



SERVICIOS DE SALUD DE SINALOA

SUBDIRECCIÓN DE VIGILANCIA EPIDEMIOLÓGICA

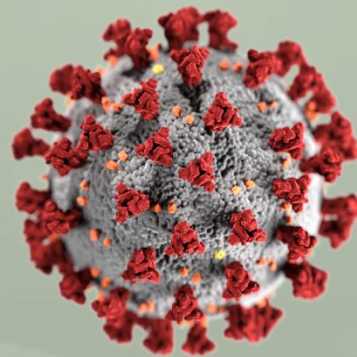


MIÉRCOLES, 21 DE JUNIO DEL 2023

27/FEB/2020 AL 21/JUN/2023, 1210 DÍAS TRANSCURRIDOS DE COVID-19 EN SINALOA

# COVID-19 SINALOA

## COMUNICADO TECNICO DIARIO



**Nota:** Este comunicado contiene información preliminar y sus datos pueden variar sin previo aviso, datos presentados disponibles a la fecha y corte especificados.



**SALUD**

SECRETARÍA DE SALUD

**DGE**

DIRECCIÓN GENERAL  
DE EPIDEMIOLOGÍA

PLATAFORMA SINAVE/SISVER





# SITUACION GENERAL EN EL ESTADO DE SINALOA POR SARS-COV 2



## SERVICIOS DE SALUD DE SINALOA SUBDIRECCION DE EPIDEMIOLOGIA

### SINALOA , PLATAFORMA DE VIGILANCIA EPIDEMIOLOGICA COVID-19

MUNICIPIOS	NOTIFICADOS ACUMULADO AL 21/jun/2023			RESULTADO FINAL						
	AMBOS GENEROS	FEMENINOS	MASCULINOS	RESULTADO NEGATIVO	RESULTADO INFLUENZA	OTROS DX	POSITIVO SARS-CoV-2	SOSPECHOSOS	DEFUNCION (+) Sars-CoV-2	CASOS ACTIVOS *
AHOME	68,612	39,116	29,496	36,485	92	515	30,390	3	1,739	3
CHOIX	996	536	460	479	13	16	481	0	49	0
EL FUERTE	6,316	3,585	2,731	2,855	153	58	3,315	0	290	1
GUASAVE	44,330	25,614	18,716	22,726	143	671	15,661	0	1,072	1
SINALOA	3,340	1,882	1,458	1,915	13	60	1,196	0	154	0
ANGOSTURA	2,978	1,646	1,332	1,336	11	19	1,564	1	174	2
MOCORITO	1,844	1,005	839	1,007	15	31	743	0	113	0
SALVADOR ALVARADO	8,764	5,096	3,668	4,376	26	44	4,213	1	290	0
BADIRAGUATO	2,491	1,403	1,088	1,463	555	48	913	0	43	0
CULIACAN	216,008	126,464	89,544	120,940	261	2,103	87,053	11	3,602	36
NAVOLATO	11,211	6,445	4,766	5,686	23	104	5,084	0	352	0
COSALA	1,348	686	662	610	10	15	515	0	17	0
ELOTA	3,849	2,107	1,742	2,217	10	37	1,471	0	69	0
SAN IGNACIO	813	453	360	408	0	13	379	0	31	0
CONCORDIA	655	338	317	308	80	7	314	0	48	0
MAZATLAN	70,552	39,754	30,798	39,593	100	564	27,795	3	1,678	11
ESCUINAPA	4,660	2,650	2,010	2,102	34	108	2,244	1	159	0
ROSARIO	3,702	1,968	1,734	1,539	6	39	1,994	0	114	0
<b>TOTAL</b>	<b>452,469</b>	<b>260,748</b>	<b>191,721</b>	<b>246,045</b>	<b>1,545</b>	<b>4,452</b>	<b>185,325</b>	<b>20</b>	<b>9,994</b>	<b>54</b>
OTRO ESTADO	430	4,389	4,324	6,170	20	5	2,370	6	111	2

NOTIFICADOS  
**452,469**

NEGATIVOS  
**246,045**

POSITIVOS  
**185,325**

SOSPECHOSOS  
**20**

DEFUNCIONES  
**9,994**

HOSPITALIZADOS  
**21,125**

### TASAS E INDICES ACUMULADOS

TASA DE INCIDENCIA ESTATAL X 100,000 HABS  
**5,781**

INDICE DE LETALIDAD  
**5.39%**

% POSITIVIDAD  
**41.0%**

INDICE DE HOSPITALIZACION  
**11.3%**



CASOS ACTIVOS\*: Caso Confirmado Positivo con fecha de inicio de sintomas en los ultimos 14 dias.

Concentrado General, casos COVID-19.



# CASOS ACTIVOS POR MUNICIPIO EN EL ESTADO DE SINALOA POR SARS-COV 2



ACTIVOS ESTIMADOS

54

HOSPITALIZADOS

0

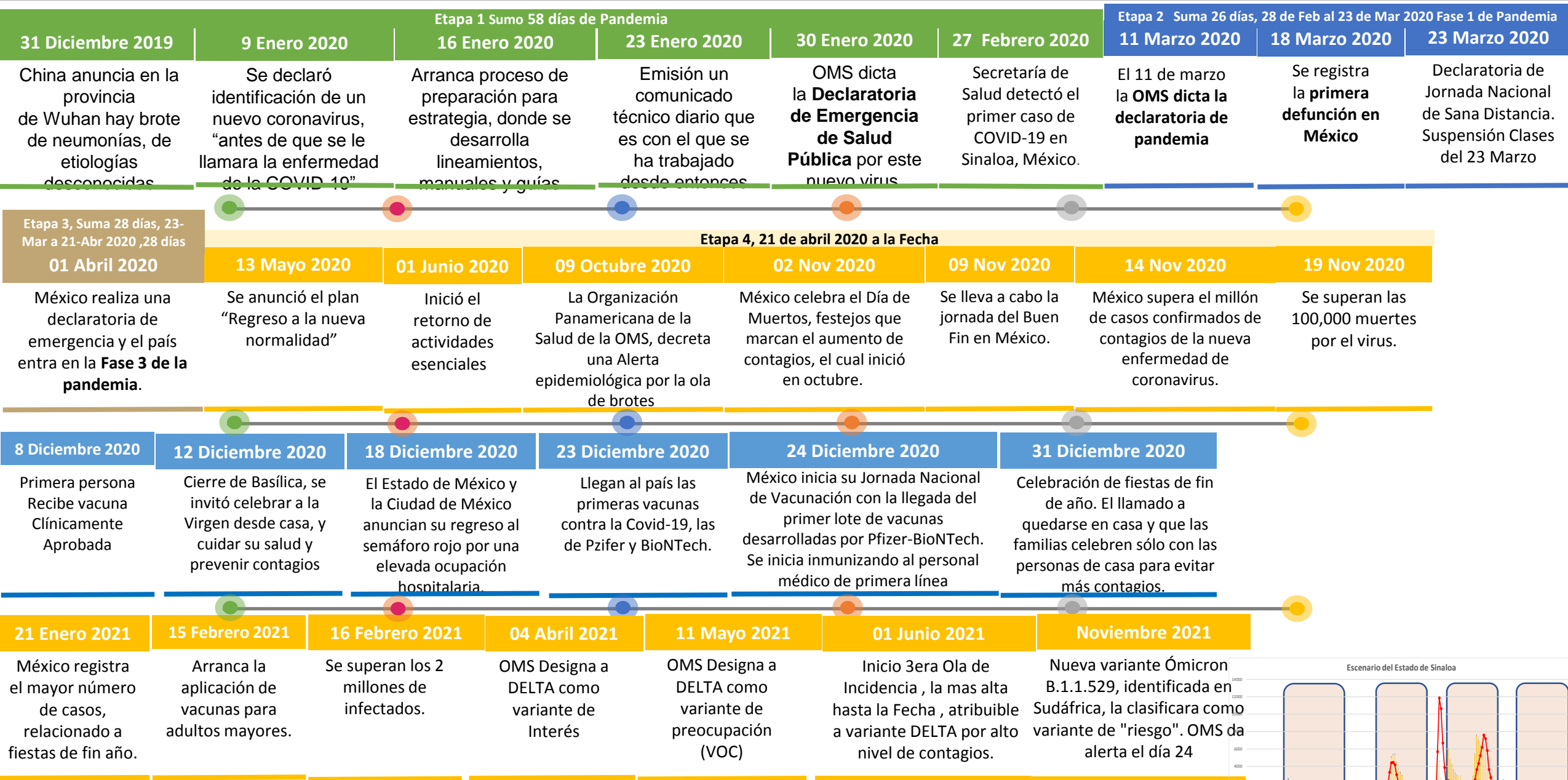
AMBULATORIOS

54

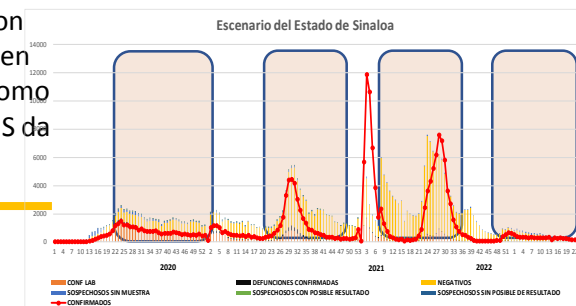
CASO ACTIVO: Caso Confirmado Positivo con Fecha de Inicio de Síntomas en los Últimos 14 Días.



# CRONOLOGIA COVID-19, FASES, ETAPAS Y FECHAS



La primera ola empezó cuando inició la epidemia, en febrero de 2020 hasta Septiembre  
 La segunda ola epidémica fue en octubre de 2020 y llegó un punto máximo en abril de 2021  
 La Tercer ola epidémica Inicio en Junio de 2021 a Noviembre



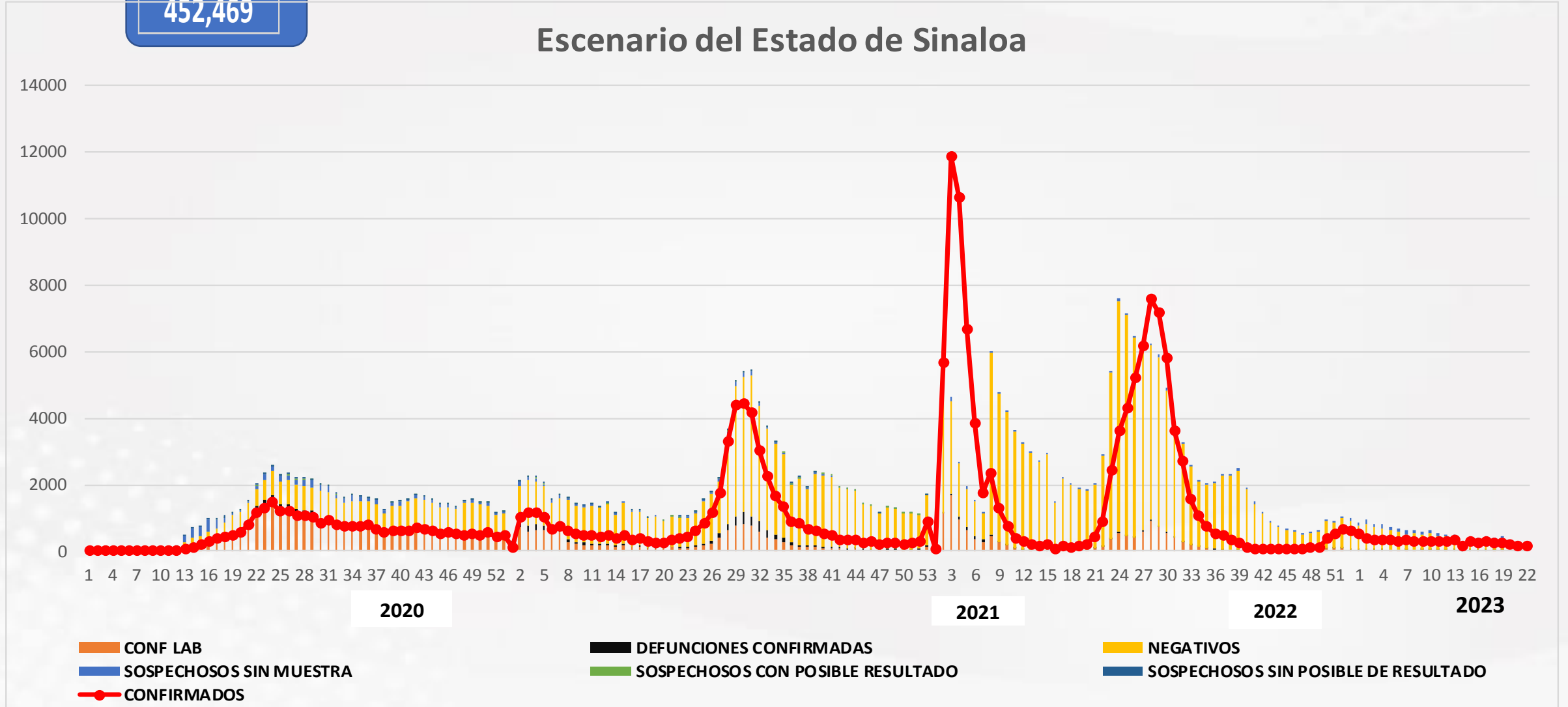
# COVID-19 Sinaloa: Concentrado General de Casos Positivos, Sospechosos y Negativos



NOTIFICADOS

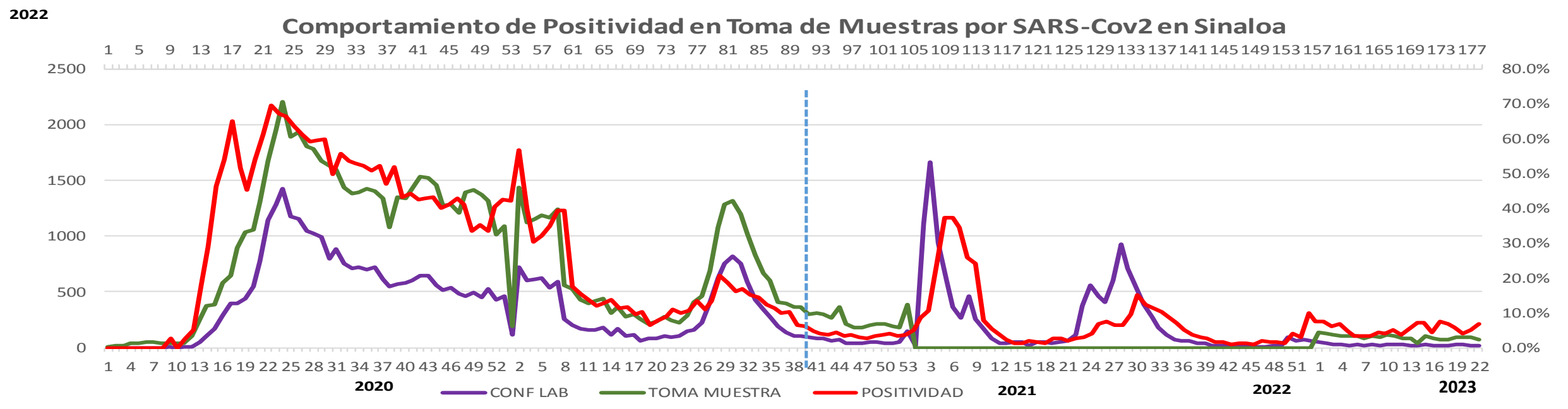
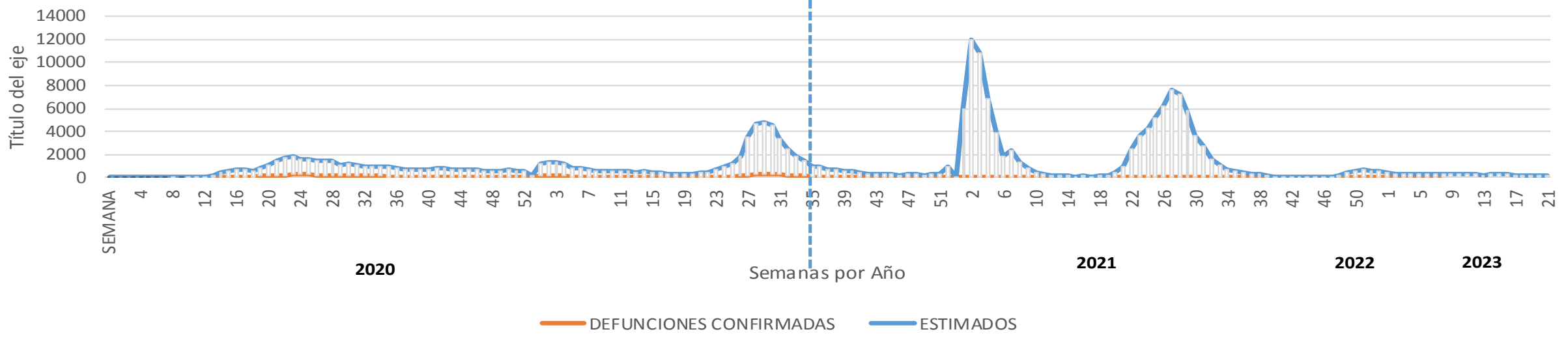
452,469

## Escenario del Estado de Sinaloa



# COVID-19 Sinaloa: Concentrado General de Casos Estimados, Defunciones, Demanda Diagnostica y Positividad.

## Casos y Defunciones del Estado de Sinaloa

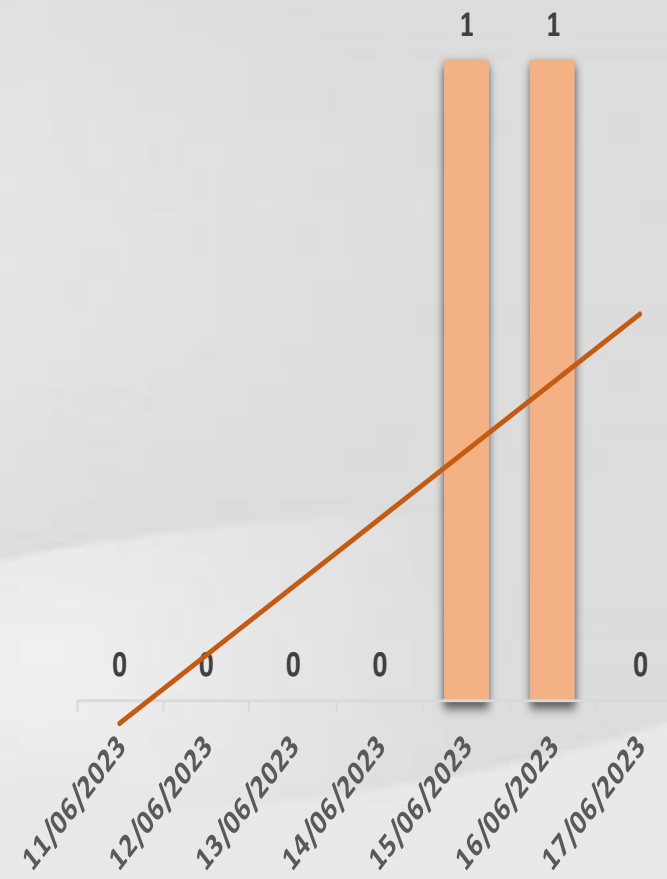




# CONFIRMADOS SARS-COV 2 POR LESP EN SINALOA LOS ULTIMOS 10 DIAS



LISTA DE CASOS CONFIRMADOS POR LESP LOS ULTIMOS DIAS POR MUNICIPIO	CONFIRMADOS ACUMULADOS AL CORTE DE HOY 21/jun/2023	VENTANA DE RESPUESTA LESP CONFIRMADOS A SARS-COV-2			CASOS CONFIRMADOS A SARS-COV-2 EVOLUCIONADOS EN PLATAFORMA SINAVE/SISVER							Total Casos Confirmados Últimos 10 Días	
		20/06/2023	19/06/2023	18/06/2023	17/06/2023	16/06/2023	15/06/2023	14/06/2023	13/06/2023	12/06/2023	11/06/2023		
AHOME	30,390	0	0	0	0	0	0	0	0	0	0	0	
CHOIX	481	0	0	0	0	0	0	0	0	0	0	0	
EL FUERTE	3,315	0	0	0	0	0	0	0	0	0	0	0	
GUASAVE	15,661	0	0	0	0	0	0	0	0	0	0	0	
SINALOA	1,196	0	0	0	0	0	0	0	0	0	0	0	
ANGOSTURA	1,564	0	0	0	0	0	0	0	0	0	0	0	
MOCORITO	743	0	0	0	0	0	0	0	0	0	0	0	
SALVADOR ALVARA	4,213	0	0	0	0	0	0	0	0	0	0	0	
BADIRAGUATO	913	0	0	0	0	0	0	0	0	0	0	0	
CULIACAN	87,053	0	0	0	0	1	0	0	0	0	0	1	
NAVOLATO	5,084	0	0	0	0	0	0	0	0	0	0	0	
COSALA	515	0	0	0	0	0	0	0	0	0	0	0	
ELOTA	1,471	0	0	0	0	0	0	0	0	0	0	0	
SAN IGNACIO	379	0	0	0	0	0	0	0	0	0	0	0	
CONCORDIA	314	0	0	0	0	0	0	0	0	0	0	0	
MAZATLAN	27,795	0	0	0	0	0	1	0	0	0	0	1	
ESCUINAPA	2,244	0	0	0	0	0	0	0	0	0	0	0	
ROSARIO	1,994	0	0	0	0	0	0	0	0	0	0	0	
<b>Total Estado</b>	<b>185,325</b>	<b>0</b>	<b>0</b>	<b>0</b>	<b>0</b>	<b>1</b>	<b>1</b>	<b>0</b>	<b>0</b>	<b>0</b>	<b>0</b>	<b>2</b>	
De Otros Estados	<b>2,370</b>	<i>Fuente: Plataforma Nacional SINAVE/SISVER, Preliminar al Corte. Acumulados al 21/jun/2023, Por Municipio. Con Ventana de Tiempo de 3 dias.</i>											
Total	<b>187,695</b>												



VENTANA DE TIEMPO: Lapso de respuesta considerado referente a los procesos de laboratorio y posible demanda de muestras así como de actualización en Plataforma.



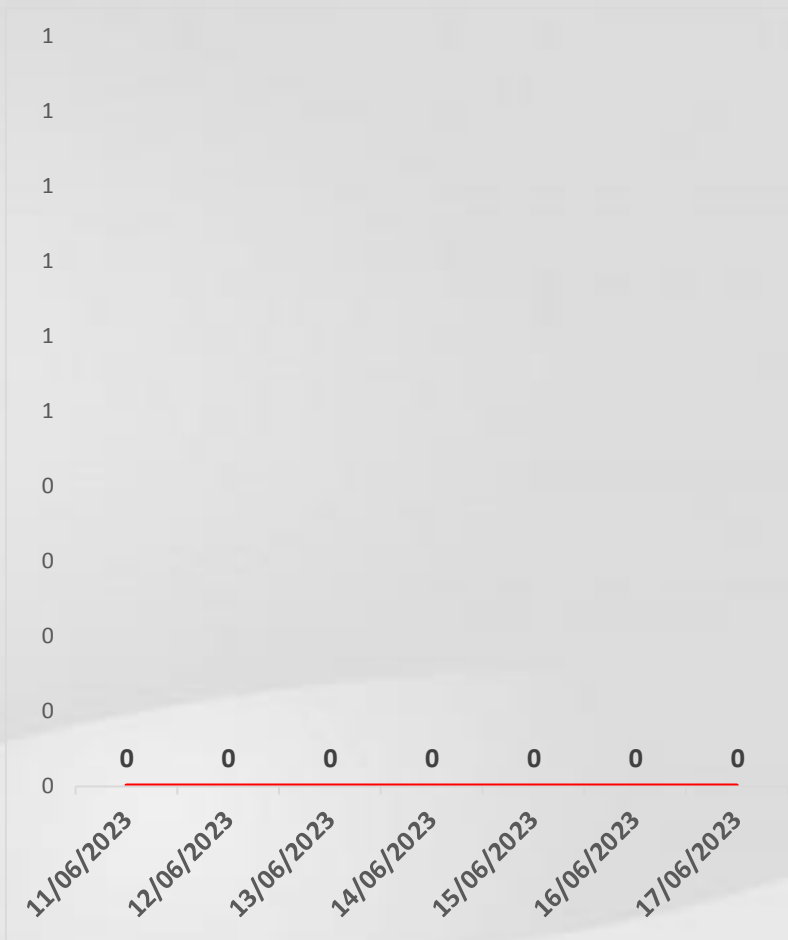
# COVID-19 Sinaloa: Defunciones Confirmadas por Laboratorio a SARS-CoV-2



## Notificadas por Municipio últimos 10 días.

LISTA DE CASOS DE DEFUNCIONES CONFIRMADAS POR LESP LOS ULTIMOS DIAS POR MUNICIPIO	CONFIRMADOS ACUMULADOS AL CORTE DE HOY 21/jun/2023	VENTANA DE RESPUESTA LESP CONFIRMADOS A SARS-COV-2			CASOS CONFIRMADOS A SARS-COV-2 LOS ULTIMOS 7 DIAS EVOLUCIONADOS EN PLATAFORMA SINAVE/SISVER							Total Defunciones Confirmadas a SARS-Cov2 los Últimos 10 Días	
		20/06/2023	19/06/2023	18/06/2023	17/06/2023	16/06/2023	15/06/2023	14/06/2023	13/06/2023	12/06/2023	11/06/2023		
AHOME	1,739	0	0	0	0	0	0	0	0	0	0	0	0
CHOIX	49	0	0	0	0	0	0	0	0	0	0	0	0
EL FUERTE	290	0	0	0	0	0	0	0	0	0	0	0	0
GUASAVE	1,072	0	0	0	0	0	0	0	0	0	0	0	0
SINALOA	154	0	0	0	0	0	0	0	0	0	0	0	0
ANGOSTURA	174	0	0	0	0	0	0	0	0	0	0	0	0
MOCORITO	113	0	0	0	0	0	0	0	0	0	0	0	0
SALVADOR ALVARADO	290	0	0	0	0	0	0	0	0	0	0	0	0
BADIRAGUATO	43	0	0	0	0	0	0	0	0	0	0	0	0
CULIACAN	3,602	0	0	0	0	0	0	0	0	0	0	0	0
NAVOLATO	352	0	0	0	0	0	0	0	0	0	0	0	0
COSALA	17	0	0	0	0	0	0	0	0	0	0	0	0
ELOTA	69	0	0	0	0	0	0	0	0	0	0	0	0
SAN IGNACIO	31	0	0	0	0	0	0	0	0	0	0	0	0
CONCORDIA	48	0	0	0	0	0	0	0	0	0	0	0	0
MAZATLAN	1,678	0	0	0	0	0	0	0	0	0	0	0	0
ESCUINAPA	159	0	0	0	0	0	0	0	0	0	0	0	0
ROSARIO	114	0	0	0	0	0	0	0	0	0	0	0	0
<b>Total Estado</b>	<b>9,994</b>	<b>0</b>	<b>0</b>	<b>0</b>	<b>0</b>	<b>0</b>	<b>0</b>	<b>0</b>	<b>0</b>	<b>0</b>	<b>0</b>	<b>0</b>	<b>0</b>
De Otros Estados	<b>111</b>												
<b>Total</b>	<b>10,105</b>												

Fuente: Plataforma Nacional SINAVE/SISVER, Preliminar al Corte. Acumulados al 21/jun/2023, Por Municipio. Con Ventana de Tiempo de 3 días.



VENTANA DE TIEMPO: Lapso de respuesta considerado referente a los procesos de laboratorio y posible demanda de muestras, certificación por defunción, así como de actualización en Plataforma.

Fuente: Plataforma Nacional SINAVE/SISVER. Jefatura de Depto. De Vigilancia Epidemiológica, Servicios de Salud de Sinaloa.



# COVID-19 Sinaloa: Casos y Defunciones Positivas a SARS-CoV-2, por LESPS, Notificadas por Jurisdicción los últimos 10 días.



LISTA DE CASOS CONFIRMADOS POR LESP LOS ULTIMOS DIAS POR MUNICIPIO	CONFIRMADOS ACUMULADOS AL CORTE DE HOY 21/jun/2023	VENTANA DE RESPUESTA LESP CONFIRMADOS A SARS-COV-2			CASOS CONFIRMADOS A SARS-COV-2 LOS ULTIMOS 7 DIAS EVOLUCIONADOS EN PLATAFORMA SINAVE/SISVER							Total Confirmados por LESP en SISVER los Ultimos 10 Dias		
		20/06/2023	19/06/2023	18/06/2023	17/06/2023	16/06/2023	15/06/2023	14/06/2023	13/06/2023	12/06/2023	11/06/2023			
Jurisdicción I, Los Mochis	34,186	0	0	0	0	0	0	0	0	0	0	0	0	
Jurisdicción II, Guasave	32,518	0	0	0	0	0	0	0	0	0	0	0	0	
Jurisdicción III, Guamuchil	8,084	0	0	0	0	0	0	0	0	0	0	0	0	
Jurisdicción IV, Culiacán	93,565	0	0	0	0	1	0	0	0	0	0	0	1	
Jurisdicción V, Mazatlán	29,959	0	0	0	0	0	1	0	0	0	0	0	1	
Jurisdicción VI, Escuinapa	4,238	0	0	0	0	0	0	0	0	0	0	0	0	
<b>Total Estado</b>	<b>202,550</b>	<b>0</b>	<b>0</b>	<b>0</b>	<b>0</b>	<b>1</b>	<b>1</b>	<b>0</b>	<b>0</b>	<b>0</b>	<b>0</b>	<b>0</b>	<b>2</b>	



LISTA DE DEFUNCIONES ULTIMOS DIAS POR JURISDICCIONES	DEFUNCIONES ACUMULADAS AL CORTE DE HOY 21/jun/2023	VENTANA DE RESPUESTA LESP CONFIRMADOS A SARS-COV-2			DEFUNCIONES CONFIRMADAS A SARS-COV-2 LOS ULTIMOS 7 DIAS EVOLUCIONADOS EN PLATAFORMA SINAVE/SISVER							Total Evoluciones a Defuncion en los Ultimos 10 Dias		
		20/06/2023	19/06/2023	18/06/2023	17/06/2023	16/06/2023	15/06/2023	14/06/2023	13/06/2023	12/06/2023	11/06/2023			
Jurisdicción I, Los Mochis	2,078	0	0	0	0	0	0	0	0	0	0	0	0	
Jurisdicción II, Guasave	1,226	0	0	0	0	0	0	0	0	0	0	0	0	
Jurisdicción III, Guamuchil	577	0	0	0	0	0	0	0	0	0	0	0	0	
Jurisdicción IV, Culiacán	4,014	0	0	0	0	0	0	0	0	0	0	0	0	
Jurisdicción V, Mazatlán	1,826	0	0	0	0	0	0	0	0	0	0	0	0	
Jurisdicción VI, Escuinapa	273	0	0	0	0	0	0	0	0	0	0	0	0	
<b>Total Estado</b>	<b>9,994</b>	<b>0</b>	<b>0</b>	<b>0</b>	<b>0</b>	<b>0</b>	<b>0</b>	<b>0</b>	<b>0</b>	<b>0</b>	<b>0</b>	<b>0</b>	<b>0</b>	

VENTANA DE TIEMPO: Lapso de respuesta considerado referente a los procesos de laboratorio y posible demanda de muestras, certificación por defunción, así como de actualización en Plataforma.

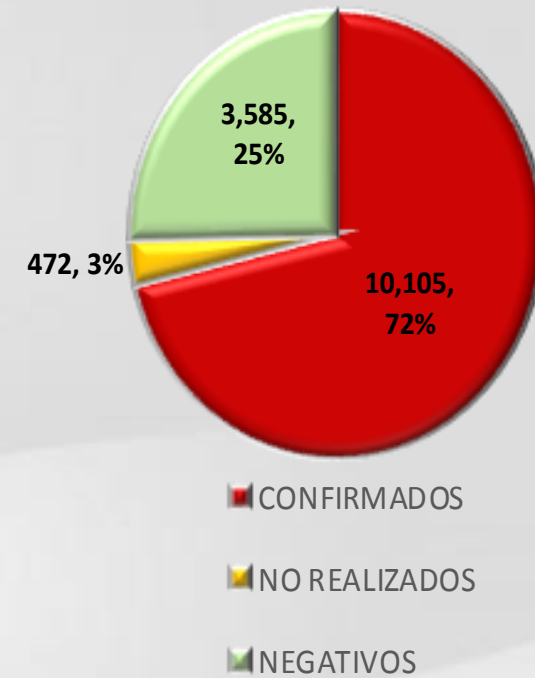
COVID-19 Sinaloa: Defunciones Confirmadas por Laboratorio, Asociación  
Dictaminación a SARS-CoV-2 Notificadas al Estado.



COVID 19, SINALOA: DEFUNCIONES POR ASOCIACION Y DICTAMINACION CLINICA EPIDEMIOLOGICA

CLASIFICACION FINAL DE DEFUNCIONES AL 21/jun/2023	TOMA DE MUESTRA		TOTAL	TOTAL DEFUNCIONES
	SI	NO		
CONFIRMADO POR LABORATORIO	7,750	0	7,750	<b>10,105</b>
CONFIRMADO POR ANTIGENO	152	1,538	1,690	
CONFIRMADO POR ASOCIACION	22	99	121	
CONFIRMADO POR DICTAMINACION	43	501	544	
INVALIDO	4	0	4	<b>472</b>
NO REALIZADO	83	0	83	
SOSPECHOSO	45	340	385	
NEGATIVO	2,870	0	2,870	<b>3,585</b>
NEGATIVO ANTIGENO	20	695	715	
<b>TOTAL</b>	<b>10,989</b>	<b>3,173</b>	<b>14,162</b>	<b>14,162</b>

CLASIFICACION FINAL DE PRUEBAS SARS COV2 DE DEFUNCIONES



# COVID-19 Sinaloa: Casos confirmados en personal de la salud por Institución



SARS-CoV-2 POR INSTITUCION Y	MEDICOS	ENFERMERAS	OTROS TRABAJADORES	LABORATORISTAS	DENTISTAS	TOTAL
SSA	1,370	1,564	1,445	106	145	4,630
IMSS	1,804	3,034	2,623	173	68	7,702
IMSS-OPORTUNIDADES	118	124	84	2	5	333
SEDENA	7	5	9	3	0	24
ISSSTE	518	747	349	42	20	1,676
SEMAR	21	29	12	2	2	66
MUNICIPAL	14	11	13	0	0	38
ESTATAL	113	69	37	4	0	223
PRIVADA	218	189	769	14	16	1,206
PEMEX	0	0	0	0	0	0
CRUZ ROJA	0	0	0	0	0	0
UNIVERSITARIO	1	0	0	0	0	1
<b>TOTAL</b>	<b>4,184</b>	<b>5,772</b>	<b>5,341</b>	<b>346</b>	<b>256</b>	<b>15,899</b>
	<b>26.3%</b>	<b>36.3%</b>	<b>33.6%</b>	<b>2.2%</b>	<b>1.6%</b>	<b>100.0%</b>

CONFIRMADOS DEL AREA DE LA SALUD	CASOS	DEFUNCIONES
MEDICOS	4,184	67
ENFERMERAS	5,772	19
OTROS TRABAJADORES DE LA SALUD	5,341	22
LABORATORISTAS	346	3
DENTISTAS	256	4
<b>TOTAL</b>	<b>15,899</b>	<b>115</b>



CUADROS ACUMULADOS CONFIRMADOS A SARS-COV 2 POR INSTITUCION EN EL ESTADO DE SINALOA



CONFIRMADOS A SARS-COV2	CASOS	DEFUNCIONES
SSA	33,734	1,873
IMSS	102,293	5,875
IMSS-OPORTUNIDADES	2,543	95
SEDENA	791	83
ISSSTE	7,901	1,539
SEMAR	605	36
MUNICIPAL	237	16
ESTATAL	1,180	306
PRIVADA	38,373	281
PEMEX	7	1
CRUZ ROJA	0	0
UNIVERSITARIO	2	0
<b>TOTAL</b>	<b>187,666</b>	<b>10,105</b>

EMBARAZADAS POSITIVAS A SARS-COV2	CASOS	DEFUNCIONES
SSA	447	12
IMSS	1,236	6
IMSS-OPORTUNIDADES	71	0
SEDENA	14	0
ISSSTE	54	0
SEMAR	9	0
MUNICIPAL	2	0
ESTATAL	23	0
PRIVADA	431	2
PEMEX	0	0
CRUZ ROJA	0	0
UNIVERSITARIO	0	0
<b>TOTAL</b>	<b>2,287</b>	<b>20</b>

HOSPITALIZADOS CONFIRMADOS A SARS-COV2	CASOS HOSPITALIZADOS	DEFUNCIONES HOSPITALIZADOS
SSA	4,989	1,869
IMSS	10,458	5,829
IMSS-OPORTUNIDADES	252	93
SEDENA	331	81
ISSSTE	3,078	1,535
SEMAR	254	36
MUNICIPAL	64	16
ESTATAL	594	306
PRIVADA	1,103	281
PEMEX	1	1
CRUZ ROJA	0	0
UNIVERSITARIO	1	0
<b>TOTAL</b>	<b>21,125</b>	<b>10,047</b>

MENORES DE 18 AÑOS CONFIRMADOS A SARS-COV2	CASOS	DEFUNCIONES
SSA	3,084	8
IMSS	5,179	25
IMSS-OPORTUNIDADES	252	1
SEDENA	55	0
ISSSTE	215	2
SEMAR	27	0
MUNICIPAL	5	0
ESTATAL	48	0
PRIVADA	3,560	1
PEMEX	0	0
CRUZ ROJA	0	0
UNIVERSITARIO	1	0
<b>TOTAL</b>	<b>12,426</b>	<b>37</b>



# COVID-19 SINALOA

COMUNICADO TECNICO DIARIO



Dr. Macondo Montoya Parra.  
Subdirector De Vigilancia Epidemiológica.

Dr. Rafael Martínez Rocha.  
Jefe de Depto. De Vigilancia Epidemiológica.

Dr. Carlos Alberto Carlón Núñez.  
Coordinador Estatal SISVER.



# SALUD

SECRETARÍA DE SALUD

# DGE

DIRECCIÓN GENERAL  
DE EPIDEMIOLOGÍA

PLATAFORMA SINAVE/SISVER

Notificación de Eventos Emergentes con Impacto Epidemiológico al  
667 758-70-00, ext. 40413.

E-mail: [epidesin@yahoo.com.mx](mailto:epidesin@yahoo.com.mx)

Blvd. Alfonso Zaragoza Maytorena n° 2204, edificio "A", tercer piso,  
Fraccionamiento Bonanzas, C.P. 80020, Culiacán, Sinaloa.



Bitácora diaria de CTD Covid-19 en  
[http://saludsinaloa.gob.mx/index.php/coronavirus\\_/](http://saludsinaloa.gob.mx/index.php/coronavirus_/)  
Apartado "Panorama Epidemiológico de COVID-19"