



SERVICIOS DE SALUD DE SINALOA

SUBDIRECCIÓN DE VIGILANCIA EPIDEMIOLÓGICA

COVID-19 SINALOA

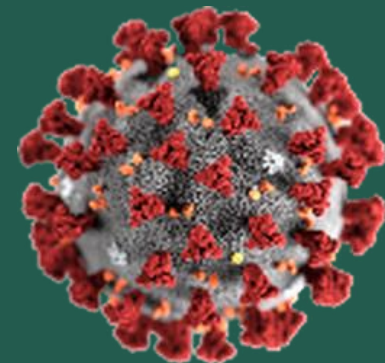
Comunicado Técnico Diario

NUEVA
NORMALIDAD

lunes, 21 de junio de 2021

SALUD

SECRETARÍA DE SALUD



Dr. José Pablo Güémez Alvarez

Jefe de Depto. De Vigilancia Epidemiologica

Servicios de Salud de Sinaloa

Nota: Este comunicado contiene información preliminar y sus datos pueden variar sin previo aviso, datos presentados disponibles a la fecha y corte especificados.

TABLA POR MUNICIPIO DE RESIDENCIA DEL PACIENTE

SUBDIRECCION DE EPIDEMIOLOGIA

SINALOA , PLATAFORMA DE VIGILANCIA EPIDEMIOLOGICA COVID-19

Municipios	Notificados en Plataforma	Acumulados al 21/jun/2021		RESULTADO FINAL						Total Activos*
	Num.-	Femeninos	Masculinos	RESULTADO NEGATIVO	RESULTADO INFLUENZA	OTROS DX	POSITIVO SARS-CoV-2	SOSPECHOSOS	DEFUNCION (+) Sars-CoV-2	
AHOME	14,423	7,982	6,441	8,150	30	250	5,914	79	1,105	160
CHOIX	356	169	187	153	2	9	187	5	26	6
EL FUERTE	1,644	874	770	832	1	40	762	9	163	22
GUASAVE	11,996	6,618	5,378	5,522	4	1,512	4,880	78	722	16
SINALOA	1,089	539	550	576	0	48	460	5	86	0
ANGOSTURA	808	394	414	335	0	22	449	2	131	2
MOCORITO	447	225	222	218	0	24	205	0	69	7
SALVADOR ALVARADO	2,613	1,391	1,222	1,238	0	57	1,312	6	233	6
BADIRAGUATO	594	337	257	310	0	53	229	2	28	2
CULIACÁN	44,265	24,559	19,706	23,297	9	3,231	17,543	185	2,296	380
NAVOLATO	3,177	1,742	1,435	1,773	4	163	1,219	18	226	18
COSALÁ	354	197	157	107	0	161	84	2	9	0
ELOTA	546	295	251	299	1	35	211	0	39	8
SAN IGNACIO	155	81	74	85	0	6	64	0	17	0
CONCORDIA	181	86	95	77	0	-1	89	1	32	1
MAZATLAN	14,374	7,720	6,654	6,671	1	1,313	6,333	56	1,001	157
ESCUINAPA	899	490	409	414	0	56	423	6	85	8
ROSARIO	883	444	439	415	1	46	406	15	54	76
Total	98,804	54,143	44,661	50,472	53	7,025	40,770	469	6,322	869
Otro Estado	572	224	348	272	0	37	258	5	63	

Fuente: Plataforma Nacional SISVER, Preliminar al Corte. Acumulados al 21/jun/2021 , Por Lugar de Residencia.

CASOS ACTIVOS*: Caso Confirmado Positivo con fecha de inicio de sintomas en los ultimos 14 dias.



COVID-19 SINALOA: Resumen de Casos

27 febrero 2020 - al lunes, 21 de junio de 2021



* CASO ACTIVO: Caso Confirmado Positivo con Fecha de Inicio de Sintomas en los Ultimos 14 Dias



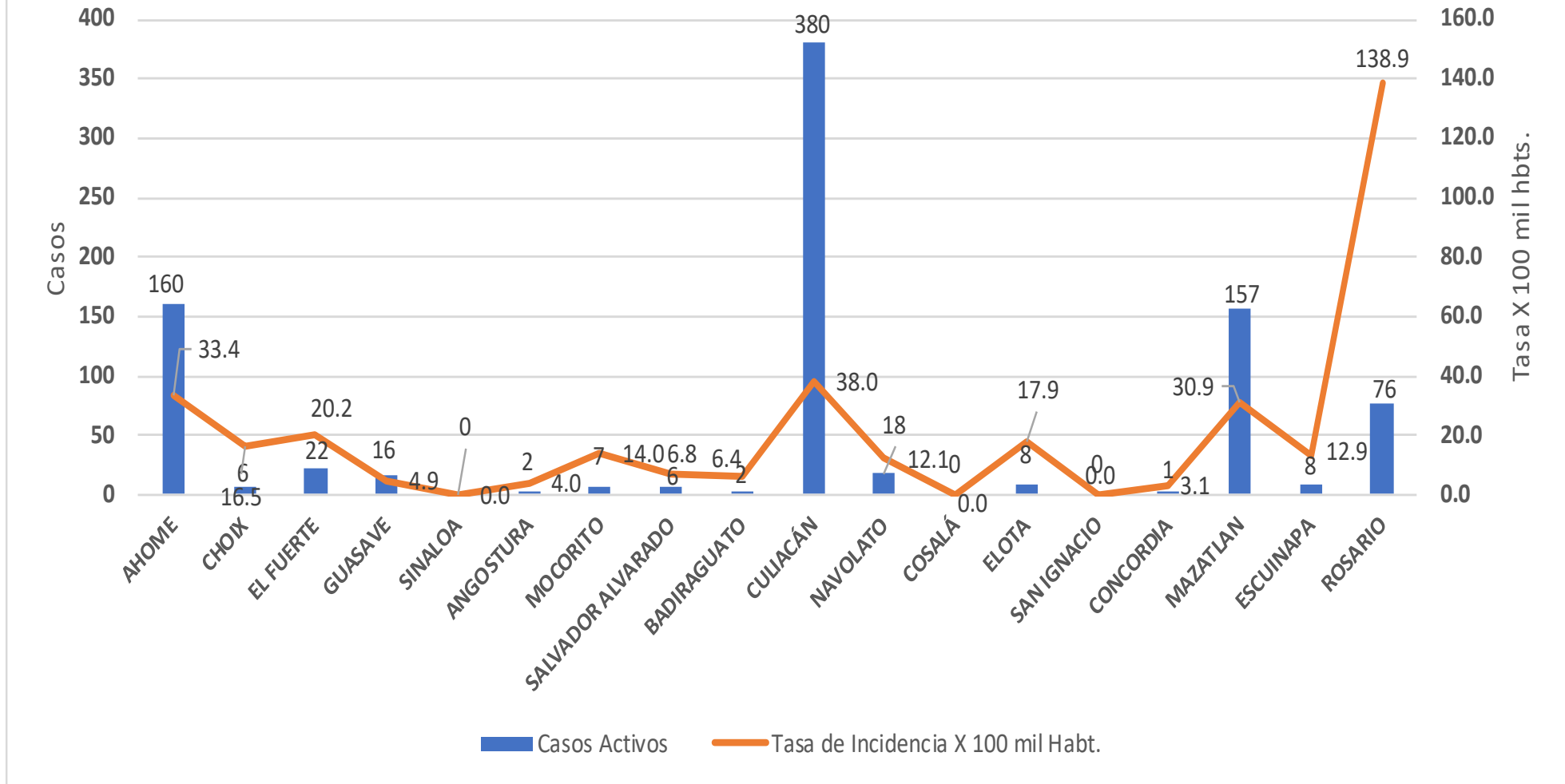
480 Dias

[27/02/2020 - 21/06/2021]

Dias de COVID-19 en SINALOA

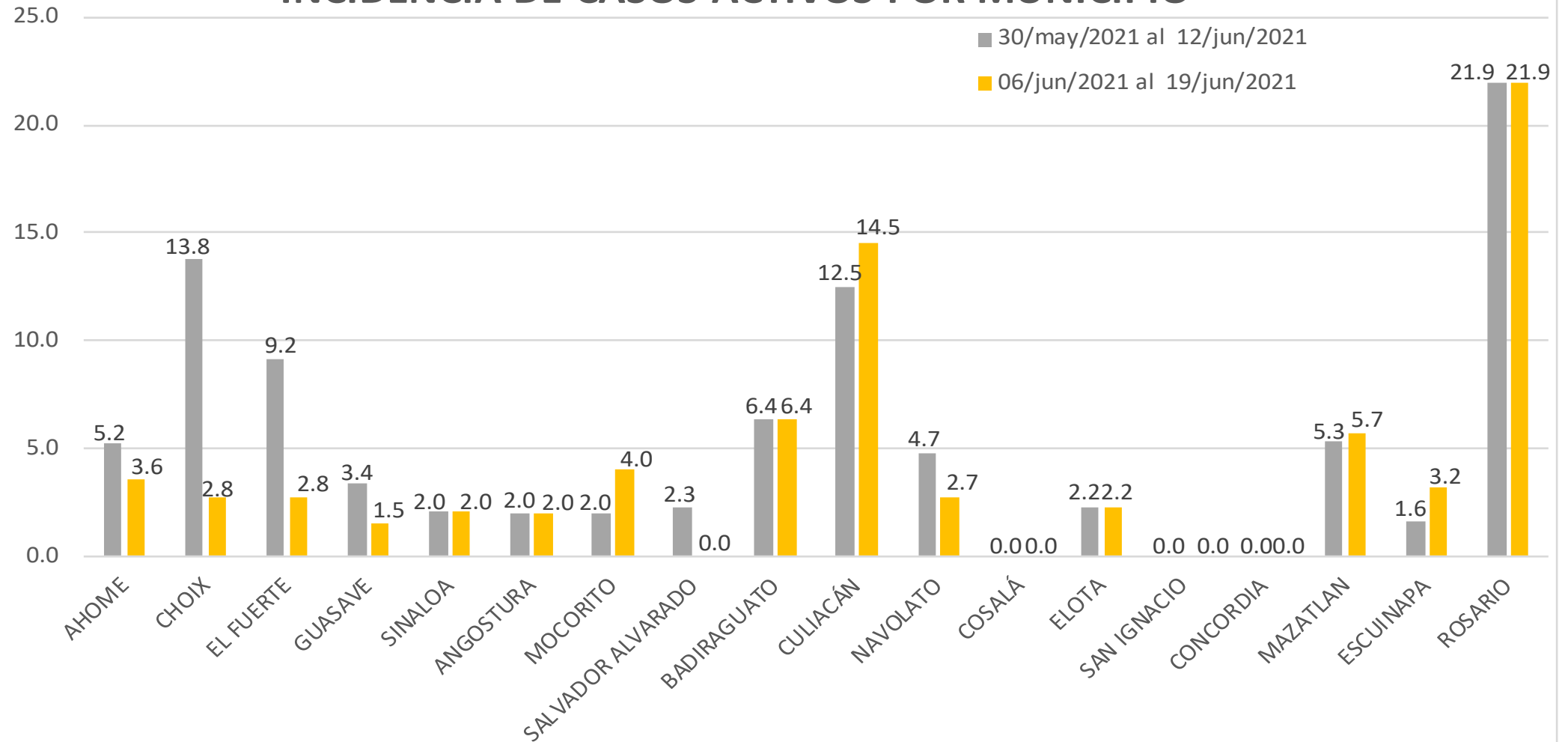


Casos Confirmados* Activos, de COVID-19 por Municipio al día de hoy 21/jun/2021





INCIDENCIA DE CASOS ACTIVOS POR MUNICIPIO



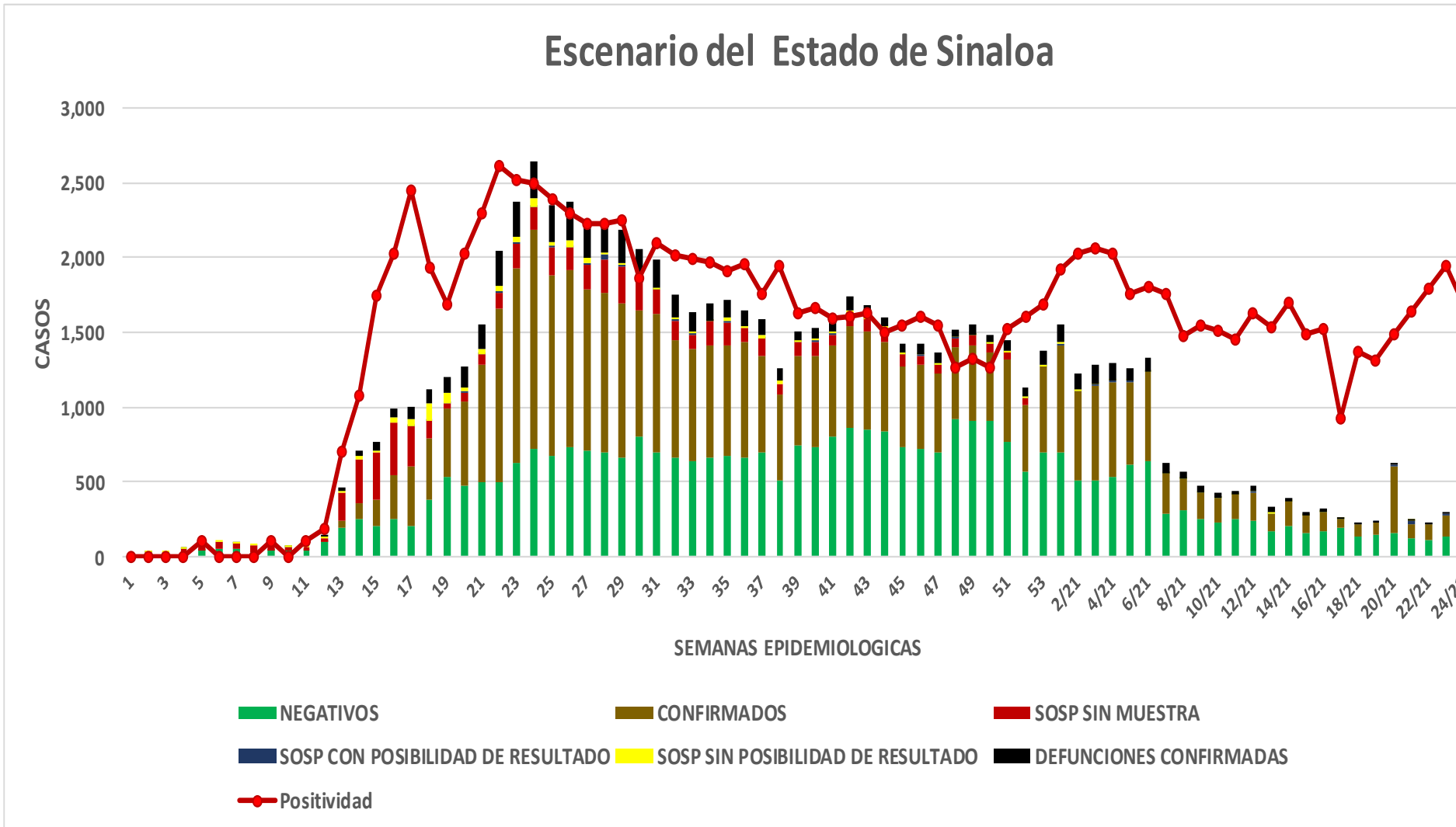
COVID-19 Sinaloa: Casos positivos, sospechosos y negativos

99,381 Personas
Notificadas

45.0% Positividad
Semana 24/2021

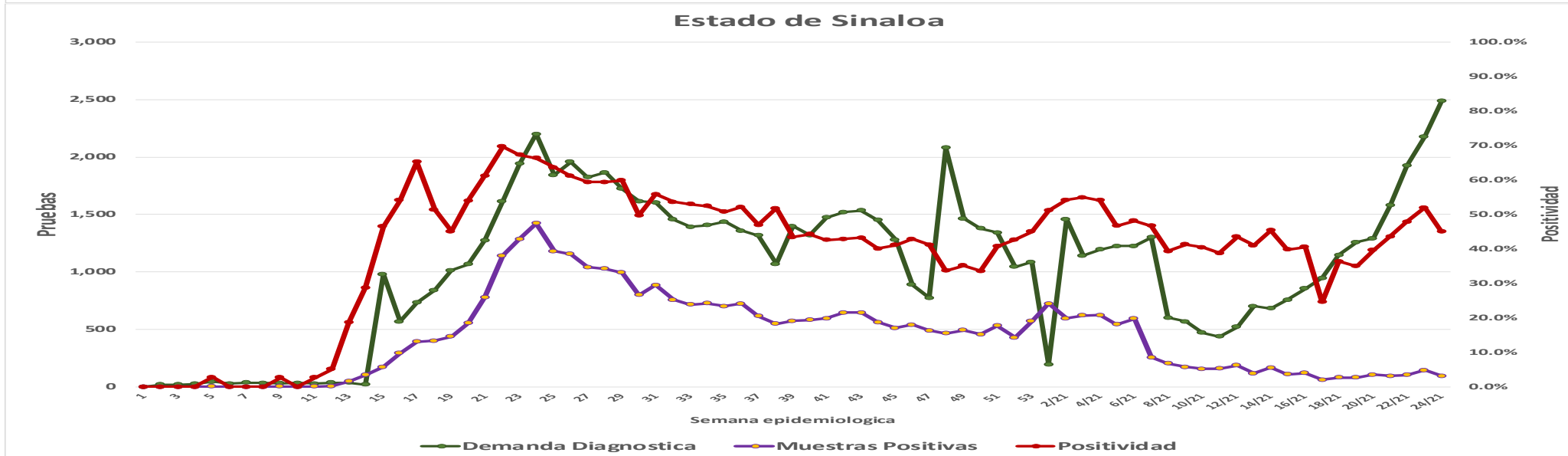
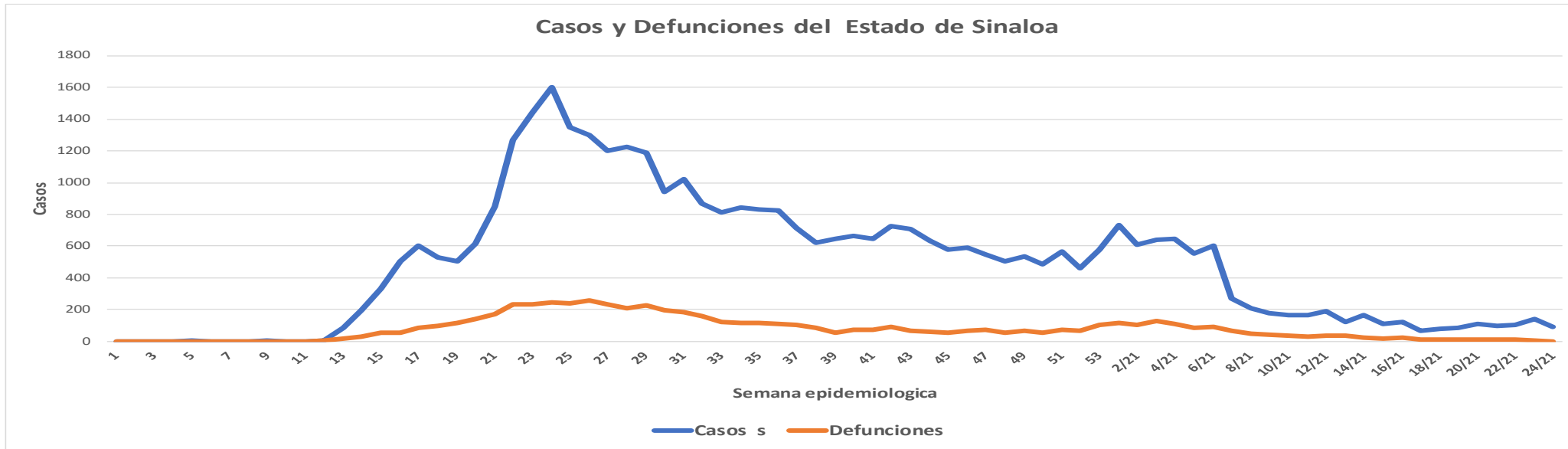
**NUEVA
NORMALIDAD**

Escenario del Estado de Sinaloa



COVID-19 Sinaloa: Casos Estimados, Defunciones, Demanda Diagnostica y Positividad

**NUEVA
NORMALIDAD**



Fuente: Plataforma Nacional SINAVER/SISVER, Acumulados al 21/jun/2021; Dr. José P. Güémez A.



COVID-19 Sinaloa: Casos Positivos a SARS-CoV-2, por LESPS Notificados los últimos 7 días.

CASOS CONFIRMADOS A SARS-CoV-2 SEGÚN MUNICIPIO LOS ULTIMOS 7 DIAS POR LESPS	21/06/2021 Acum. Hasta el día de hoy	CASOS CONFIRMADOS A SARS-COV-2 LOS ULTIMOS 7 DIAS POR LESPS							Total de Casos Confirmados Ultimos 7 Dias
		Registrados en Plataforma SINAVE/SISVER							
		20/06/2021	19/06/2021	18/06/2021	17/06/2021	16/06/2021	15/06/2021	14/06/2021	
AHOME	5,914	1	0	5	3	0	3	2	14
CHOIX	187	0	0	1	0	0	0	0	1
EL FUERTE	762	0	0	0	1	0	0	1	2
GUASAVE	4,880	2	0	0	0	0	0	0	2
SINALOA	460	0	0	0	0	0	1	0	1
ANGOSTURA	449	0	0	1	0	0	0	0	1
MOCORITO	205	0	0	0	0	2	0	0	2
SALVADOR ALVARADO	1,312	0	0	0	0	0	0	0	0
BADIRAGUATO	229	0	0	1	0	0	0	1	2
CULIACAN	17,543	5	3	15	14	18	13	24	92
NAVOLATO	1,219	0	0	2	0	0	0	3	5
COSALA	84	0	0	0	0	0	0	0	0
ELOTA	211	0	0	0	0	0	0	0	0
SAN IGNACIO	64	0	0	0	0	0	0	0	0
CONCORDIA	89	0	0	0	0	0	0	0	0
MAZATLAN	6,333	0	0	2	4	12	0	7	25
ESCUINAPA	423	0	0	0	1	0	0	1	2
ROSARIO	406	0	0	0	2	2	1	4	9
Total Estado	40,770	8	3	27	25	34	18	43	158
De Otros Estados	258								
	41,028								

NUEVA
NORMALIDAD



COVID-19 Sinaloa: Casos y Defunciones Positivas a SARS-CoV-2, por LESPS, Notificadas los últimos 7 días.

NUEVA
NORMALIDAD

CASOS POSITIVOS A SARS-CoV-2 SEGÚN JURISDICCION LOS ULTIMOS 7 DIAS	21/06/2021 Acum. Hasta el día de hoy	CASOS POSITIVOS A SARS-COV-2 LOS ULTIMOS 7 DIAS							Total de Casos Confirmados Ultimos 7 Dias
		Registrados en Plataforma SINAVE/SISVER							
		20/06/2021	19/06/2021	18/06/2021	17/06/2021	16/06/2021	15/06/2021	14/06/2021	
Jurisdiccion I, Los Mochis	6,863	1	0	6	4	0	3	3	17
Jurisdiccion II, Guasave	5,340	2	0	0	0	0	1	0	3
Jurisdiccion III, Guamuchil	1,966	0	0	1	0	2	0	0	3
Jurisdiccion IV, Culiacan	19,075	5	3	18	14	18	13	28	99
Jurisdiccion V, Mazatlan	6,697	0	0	0	0	0	0	0	0
Jurisdiccion VI, Escuinapa	829	0	0	2	7	14	1	12	36
Total Estado	40,770	8	3	27	25	34	18	43	158

BASE SISVER									
DEFUNCIONES POSITIVAS A SARS-CoV-2 POR JURISDICCION LOS ULTIMOS 7 DIAS	21/06/2021 Acum. Hasta el día de hoy	DEFUNCIONES POSITIVAS A SARS-COV-2 LOS ULTIMOS 7 DIAS							Total de Casos Confirmados Ultimos 7 Dias
		Registrados en Plataforma SINAVE/SISVER							
		20/06/2021	19/06/2021	18/06/2021	17/06/2021	16/06/2021	15/06/2021	14/06/2021	
Jurisdiccion I, Los Mochis	1,294	0	0	0	0	0	1	1	2
Jurisdiccion II, Guasave	808	0	0	0	0	0	0	0	0
Jurisdiccion III, Guamuchil	433	0	0	0	0	0	0	0	0
Jurisdiccion IV, Culiacan	2,559	0	0	0	1	1	1	1	4
Jurisdiccion V, Mazatlan	1,089	0	0	0	0	0	0	0	0
Jurisdiccion VI, Escuinapa	139	0	0	0	0	1	0	0	1
Total Estado	6,322	0	0	0	1	2	2	2	7



COVID-19 Sinaloa: Defunciones Confirmadas por Laboratorio a SARS-CoV-2 Notificadas por Municipio últimos 7 días.

BASE SISVER

DEFUNCIONES POSITIVAS A SARS-CoV-2 SEGÚN MUNICIPIO LOS ULTIMOS 7 DIAS	21/06/2021 Acum. Hasta el día de hoy	DEFUNCIONES POSITIVAS A SARS-COV-2 LOS ULTIMOS 7 DIAS							Total de Casos Confirmados Ultimos 7 Dias
		Registrados en Plataforma SINAVE/SISVER							
		20/06/2021	19/06/2021	18/06/2021	17/06/2021	16/06/2021	15/06/2021	14/06/2021	
AHOME	1,105	0	0	0	0	0	1	1	2
CHOIX	26	0	0	0	0	0	0	0	0
EL FUERTE	163	0	0	0	0	0	0	0	0
GUASAVE	722	0	0	0	0	0	0	0	0
SINALOA	86	0	0	0	0	0	0	0	0
ANGOSTURA	131	0	0	0	0	0	0	0	0
MOCORITO	69	0	0	0	0	0	0	0	0
SALVADOR ALVARADO	233	0	0	0	0	0	0	0	0
BADIRAGUATO	28	0	0	0	0	0	0	0	0
CULIACAN	2,296	0	0	0	1	1	1	0	3
NAVOLATO	226	0	0	0	0	0	0	1	1
COSALA	9	0	0	0	0	0	0	0	0
ELOTA	39	0	0	0	0	0	0	0	0
SAN IGNACIO	17	0	0	0	0	0	0	0	0
CONCORDIA	32	0	0	0	0	0	0	0	0
MAZATLAN	1,001	0	0	0	0	1	0	0	1
ESCUINAPA	85	0	0	0	0	0	0	0	0
ROSARIO	54	0	0	0	0	0	0	0	0
Total Estado	6,322	0	0	0	1	2	2	2	7
Defunciones; Residentes de otros Estados	40								
Total Defunciones en el EDO	6,362								

NUEVA NORMALIDAD



COVID-19 Sinaloa: Defunciones Confirmadas por Laboratorio, Asociación o Dictaminación a SARS-CoV-2 Notificadas al Estado.

COVID-19, SINALOA: DEFUNCIONES POR ASOCIACION Y DICTAMINACION CLINICA EPIDEMIOLOGICA

NUEVA NORMALIDAD

CLASIFICACION FINAL DEFUNCIONES	Informacion hasta: 21/06/2021			TOTAL DEFUNCIONES
	TOMA DE MUESTRA		TOTAL	
	SI	NO		
CONFIRMADO POR LABORATORIO	5488	0	5,488	6,385
CONFIRMADO POR ANTIGENO	9	420	429	
CONFIRMADO POR ASOCIACIÓN	16	73	89	
CONFIRMADO POR DICTAMINACIÓN	38	341	379	
INVALIDO	3	0	3	439
NO REALIZADO	73	0	73	
SOSPECHOSO	24	339	363	
NEGATIVO	1862	0	1,862	1,978
NEGATIVO ANTIGENO	1	115	116	
TOTAL GENERAL	7,513	1,173	8,686	8,802



COVID-19 Sinaloa: Casos y Defunciones en Embarazadas y Menores de 18 años

EMBARAZADAS CON SARS-COV2 <small>Registrados en Plataforma SINAVE/SISVER</small>	Casos	Defunciones
SSA	135	5
IMSS	165	1
IMSS-OPORTUNIDADES	12	0
SEDENA	9	0
ISSSTE	9	0
SEMAR	4	0
MUNICIPAL	2	0
HOSPITAL MARGARITA MAZA DE JUAREZ	0	0
ESTATAL	5	0
HOSPITAL CIVIL DE CULIACAN	0	0
PRIVADA	1	0
CLINICA HOSPITAL CULIACAN S. A. DE C. V.	0	0
HOSPITAL MARINA MAZATLAN	0	0
HOSPITAL ANGELES CULIACAN	0	0
MEDICA DE LA CIUDAD	0	1
Total	342	7

MENORES DE 18 AÑOS POSITIVOS A SARS-CoV-2	Casos	Defunciones
SSA	515	5
IMSS	315	9
IMSS-OPORTUNIDADES	25	1
SEDENA	3	0
ISSSTE	25	1
SEMAR	4	0
MUNICIPAL	2	0
HOSPITAL MARGARITA MAZA DE JUAREZ	0	0
ESTATAL	25	0
HOSPITAL CIVIL DE CULIACAN	0	0
PRIVADA	12	0
CLINICA HOSPITAL CULIACAN S. A. DE C. V.	0	0
HOSPITAL MARINA MAZATLAN	0	0
HOSPITAL ANGELES CULIACAN	0	0
MEDICA DE LA CIUDAD	0	0
Total	926	16

NUEVA
NORMALIDAD



COVID-19 Sinaloa:

Casos confirmados en personal de la salud por Institución



**NUEVA
NORMALIDAD**

SARS-CoV-2 POR INSTITUCION Y PERSONAL DE LA SALUD <small>Registrados en Plataforma SINAVE/SISVER</small>	MEDICOS	ENFERMERAS	OTROS TRABAJADORES DE LA SALUD	LABORATORISTAS	DENTISTAS	TOTAL
SSA	653	785	606	47	58	2,149
IMSS	687	1,302	957	62	19	3,027
IMSS-OPORTUNIDADES	39	43	28	2	1	113
SEDENA	3	4	6	1	0	14
ISSSTE	145	290	144	20	7	606
SEMAR	8	21	5	2	2	38
MUNICIPAL	13	11	12	0	0	36
HOSPITAL MARGARITA MAZA DE JUAREZ	13	11	12	0	0	36
ESTATAL	85	46	24	2	0	157
HOSPITAL CIVIL DE CULIACAN	85	46	24	2	0	157
PRIVADA	41	21	15	5	1	83
CLINICA HOSPITAL CULIACAN S. A. DE C. V.	1	0	0	0	0	1
HOSPITAL MARINA MAZATLAN	5	12	12	4	0	33
HOSPITAL ANGELES CULIACAN	6	1	1	0	0	8
MEDICA DE LA CIUDAD	4	1	0	0	0	5
Total	1,674	2,523	1,797	141	88	6,223

CONFIRMADOS DEL AREA DE LA SALUD <small>Registrados en Plataforma SINAVE/SISVER</small>	Hasta el día de Hoy	DEFUNCION
MEDICOS	1,674	50
ENFERMERAS	2,523	16
OTROS TRABAJADORES DE LA SALUD	1,797	20
LABORATORISTAS	141	2
DENTISTAS	88	2
Total	6,223	90





DIRECCIÓN DE PREVENCIÓN Y PROMOCIÓN DE LA SALUD
SUBDIRECCIÓN DE VIGILANCIA EPIDEMIOLÓGICA

SALUD

SECRETARÍA DE SALUD

