



# SERVICIOS DE SALUD DE SINALOA

SUBDIRECCIÓN DE VIGILANCIA EPIDEMIOLÓGICA

## COVID-19 SINALOA

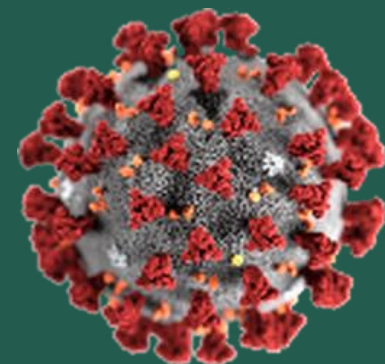
Comunicado Técnico Diario

NUEVA  
NORMALIDAD

miércoles, 21 de julio de 2021

**SALUD**

SECRETARÍA DE SALUD



**Dr. José Pablo Güémez Alvarez**

Jefe de Depto. De Vigilancia Epidemiologica

Servicios de Salud de Sinaloa

Nota: Este comunicado contiene información preliminar y sus datos pueden variar sin previo aviso, datos presentados disponibles a la fecha y corte especificados.

TABLA POR MUNICIPIO DE RESIDENCIA DEL PACIENTE

SUBDIRECCION DE EPIDEMIOLOGIA

SINALOA , PLATAFORMA DE VIGILANCIA EPIDEMIOLOGICA COVID-19

Municipios	Notificados en Plataforma	Acumulados al 21/jul/2021		RESULTADO FINAL						Total Activos*
	Num.-	Femeninos	Masculinos	RESULTADO NEGATIVO	RESULTADO INFLUENZA	OTROS DX	POSITIVO SARS-CoV-2	SOSPECHOSOS	DEFUNCION (+) Sars-CoV-2	
AHOME	17,087	9,474	7,613	9,610	30	243	7,066	138	1,142	544
CHOIX	420	200	220	185	2	10	219	4	29	12
EL FUERTE	1,885	1,019	866	957	1	39	875	13	172	44
GUASAVE	12,899	7,130	5,769	6,082	4	1,501	5,210	102	737	159
SINALOA	1,142	569	573	604	0	48	488	2	88	13
ANGOSTURA	969	488	481	423	0	23	521	2	134	48
MOCORITO	544	281	263	275	0	24	243	2	69	25
SALVADOR ALVARADO	3,059	1,655	1,404	1,548	0	57	1,444	10	234	79
BADIRAGUATO	835	465	370	433	0	65	335	2	28	92
CULIACÁN	54,851	30,628	24,223	28,431	9	3,452	22,665	294	2,472	2,149
NAVOLATO	4,026	2,212	1,814	2,159	4	166	1,674	23	232	209
COSALÁ	408	225	183	126	0	166	110	6	9	19
ELOTA	1,098	606	492	598	1	38	461	0	42	146
SAN IGNACIO	346	194	152	135	0	5	203	3	20	102
CONCORDIA	245	122	123	111	0	0	119	0	32	12
MAZATLAN	17,000	9,217	7,783	7,643	1	1,344	7,859	153	1,075	488
ESCUINAPA	1,508	840	668	604	0	61	823	20	91	237
ROSARIO	1,606	826	780	582	1	66	944	13	70	156
<b>Total</b>	<b>119,928</b>	<b>66,151</b>	<b>53,777</b>	<b>60,506</b>	<b>53</b>	<b>7,308</b>	<b>51,259</b>	<b>787</b>	<b>6,676</b>	<b>4,534</b>
<b>Otro Estado</b>	<b>659</b>	<b>264</b>	<b>395</b>	<b>319</b>	<b>0</b>	<b>40</b>	<b>295</b>	<b>5</b>	<b>67</b>	

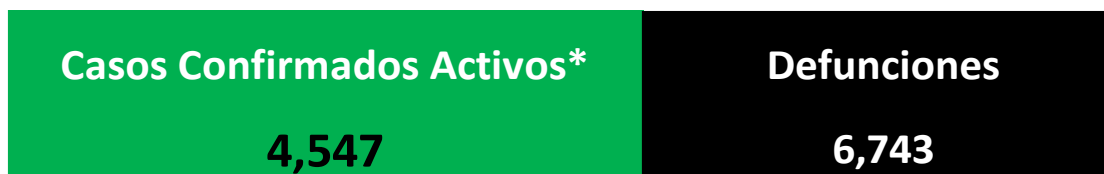
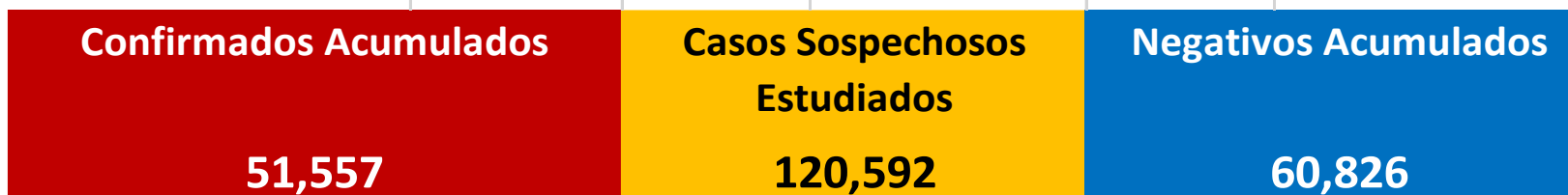
Fuente: Plataforma Nacional SISVER, Preliminar al Corte. Acumulados al 21/jul/2021 , Por Lugar de Residencia.

CASOS ACTIVOS\*: Caso Confirmado Positivo con fecha de inicio de síntomas en los últimos 14 días.



## COVID-19 SINALOA: Resumen de Casos

27 febrero 2020 - al miércoles, 21 de julio de 2021



\* CASO ACTIVO: Caso Confirmado Positivo con Fecha de Inicio de Síntomas en los Últimos 14 Días



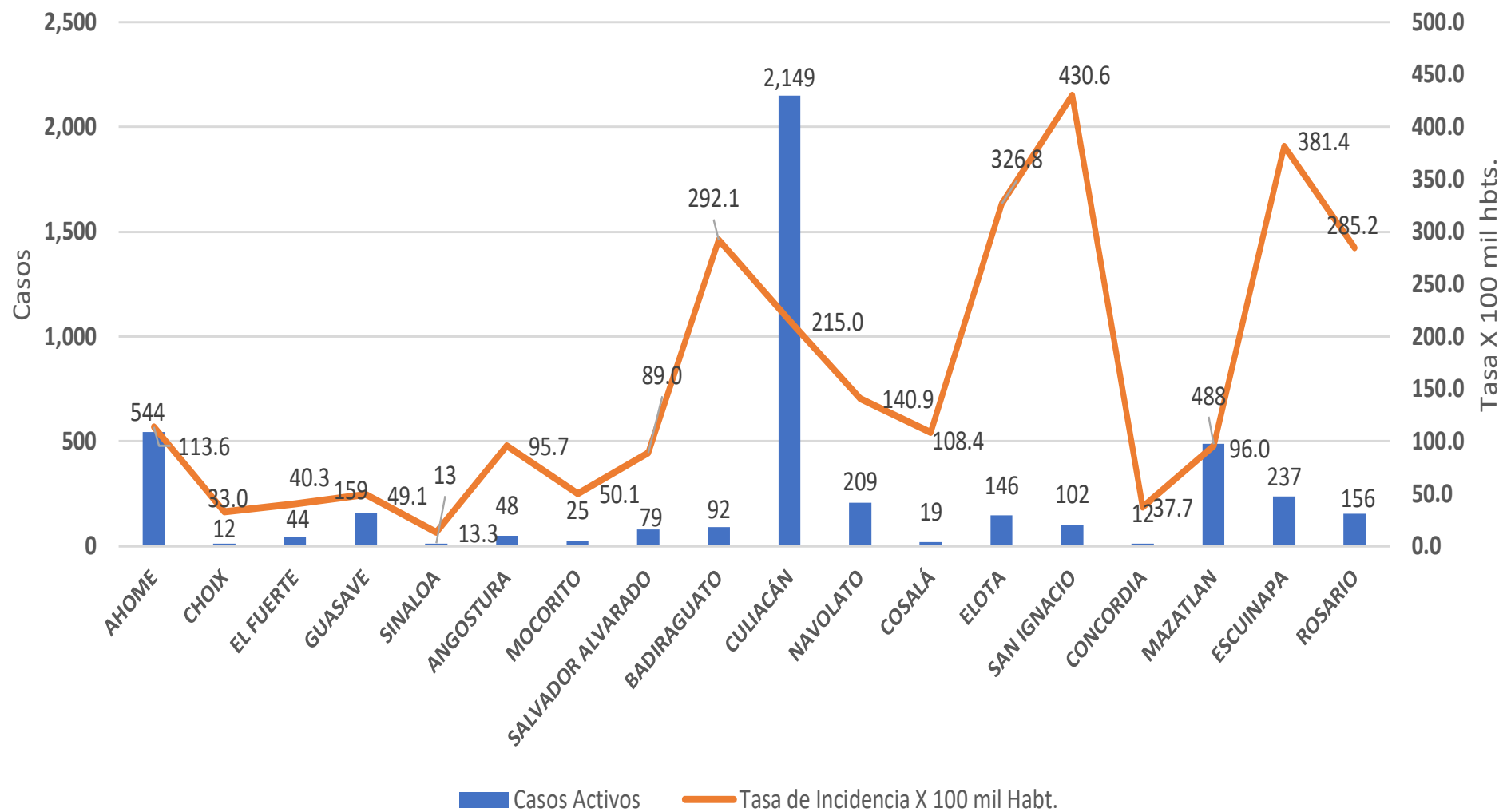
**510** Días

[ 27/02/2020 - 21/07/2021 ]

**Días de COVID-19 en SINALOA**

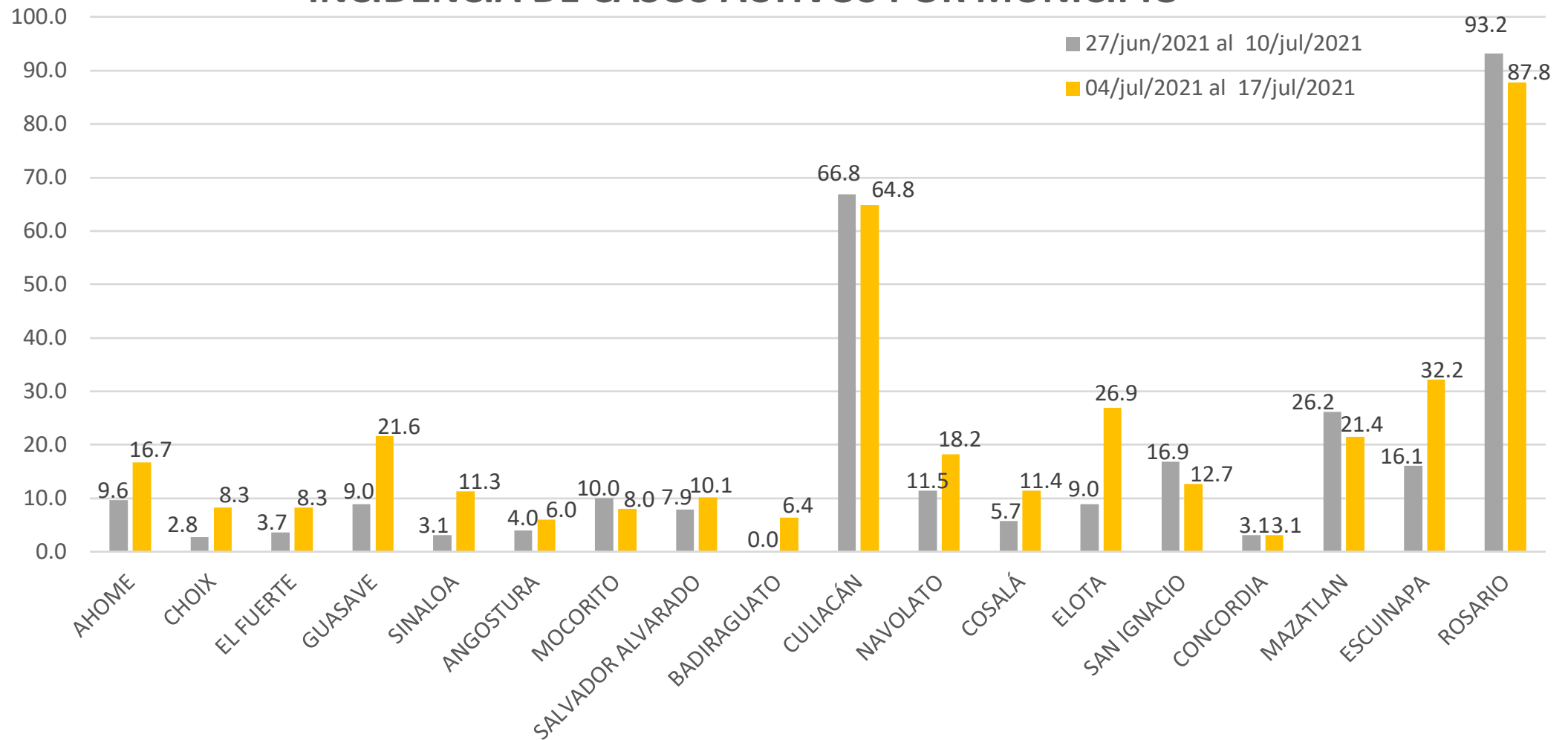


### Casos Confirmados\* Activos, de COVID-19 por Municipio al dia de hoy 21/jul/2021





## INCIDENCIA DE CASOS ACTIVOS POR MUNICIPIO



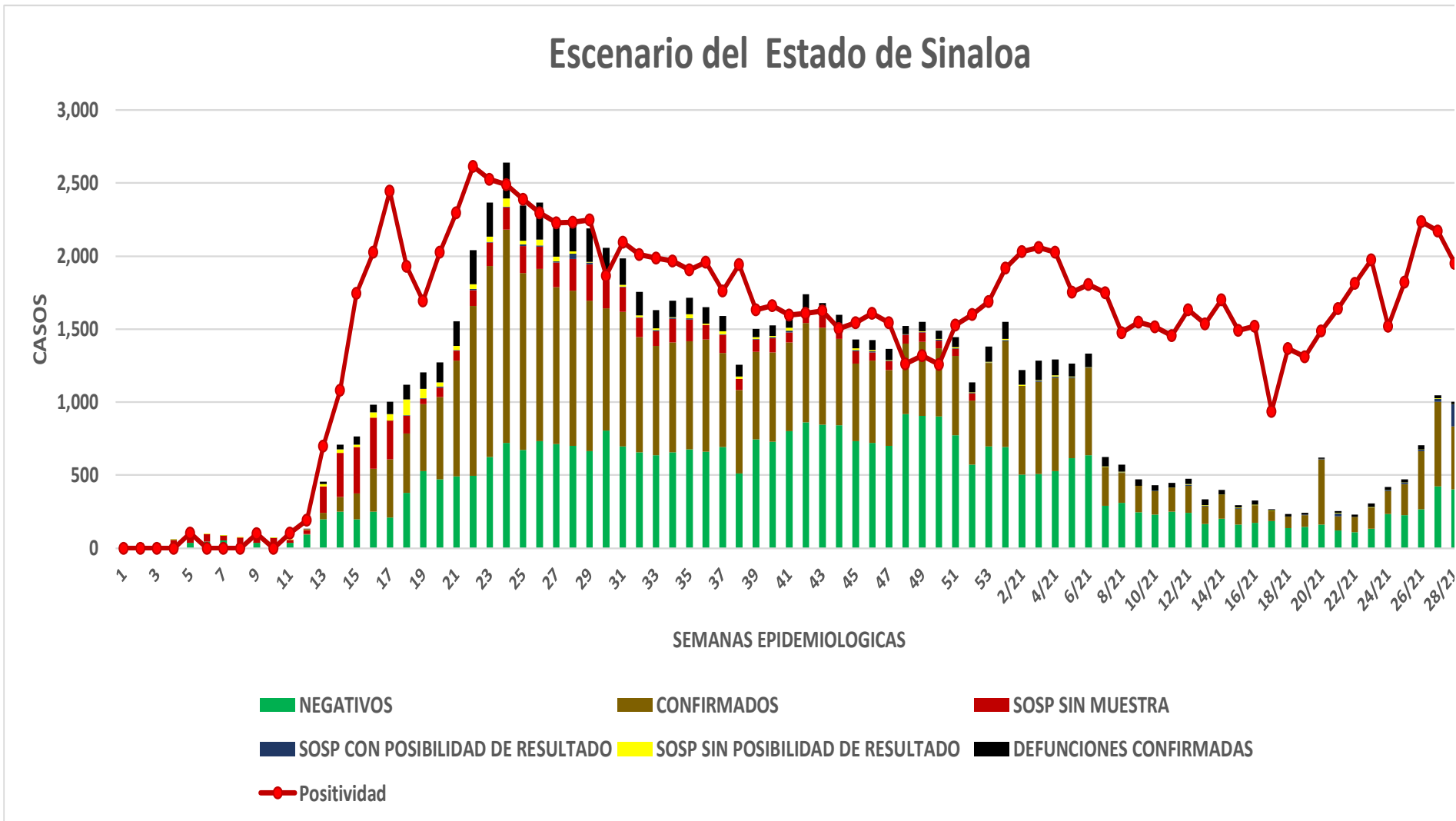
# COVID-19 Sinaloa: Casos positivos, sospechosos y negativos

**120,592** Personas  
Notificadas

**52.0%** Positividad Semana  
28/2021

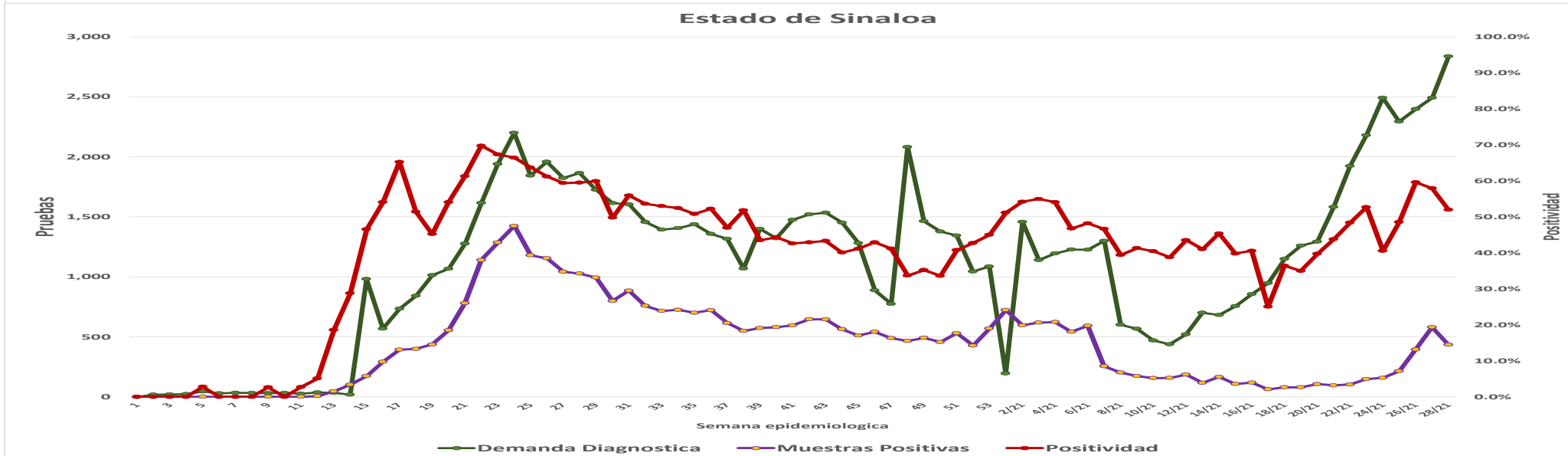
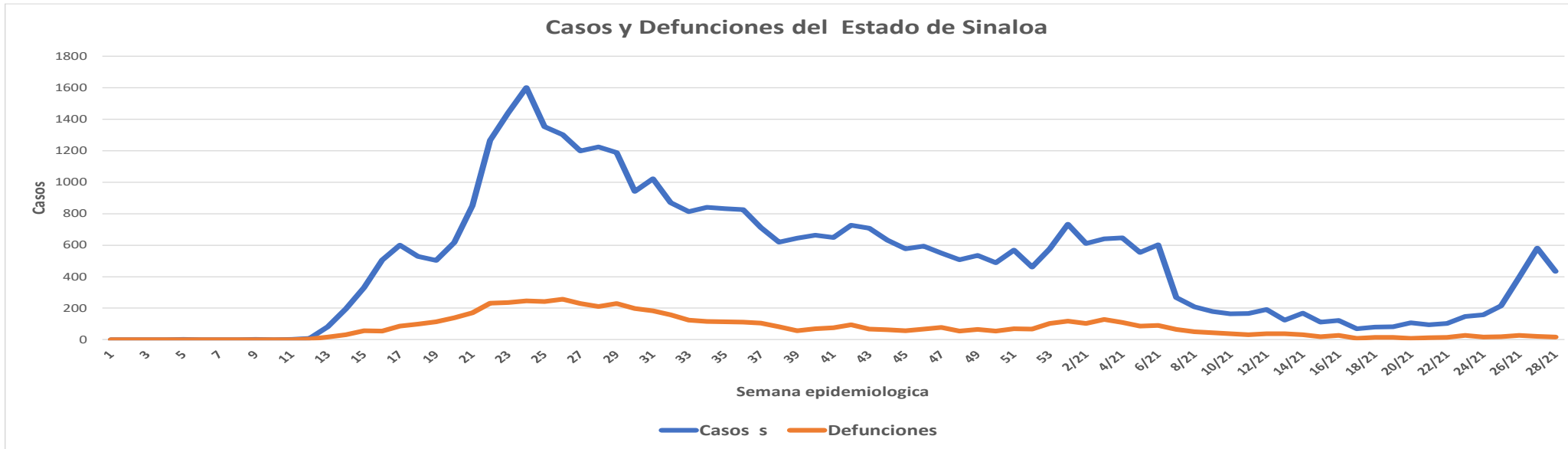
**NUEVA  
NORMALIDAD**

## Escenario del Estado de Sinaloa



# COVID-19 Sinaloa: Casos Estimados, Defunciones, Demanda Diagnostica y Positividad

**NUEVA  
NORMALIDAD**



Fuente: Plataforma Nacional SINAVE/SISVER, Acumulados al 21/jul/2021; Dr. José P. Güémez A.



# COVID-19 Sinaloa: Casos Positivos a SARS-CoV-2, por LESPS Notificados los últimos 7 días.

NUEVA  
NORMALIDAD

CASOS CONFIRMADOS A SARS-CoV-2 SEGÚN MUNICIPIO LOS ULTIMOS 7 DIAS POR LESPS	21/07/2021 Acum. Hasta el día de hoy	CASOS CONFIRMADOS A SARS-COV-2 LOS ULTIMOS 7 DIAS POR LESPS							Total de Casos Confirmados Ultimos 7 Dias
		Registrados en Plataforma SINAVE/SISVER							
		20/07/2021	19/07/2021	18/07/2021	17/07/2021	16/07/2021	15/07/2021	14/07/2021	
AHOME	7,066	1	12	5	0	3	5	13	39
CHOIX	219	1	1	1	0	0	0	0	3
EL FUERTE	875	1	4	1	0	0	0	0	6
GUASAVE	5,210	27	8	3	0	4	4	6	52
SINALOA	488	5	0	1	0	0	1	1	8
ANGOSTURA	521	0	1	0	0	1	0	0	2
MOCORITO	243	0	0	0	0	0	0	2	2
SALVADOR ALVARADO	1,444	0	4	0	0	1	0	0	5
BADIRAGUATO	335	0	2	0	0	0	0	0	2
CULIACAN	22,665	42	80	13	1	37	43	44	260
NAVOLATO	1,674	0	2	0	0	1	1	3	7
COSALA	110	0	0	0	0	0	0	1	1
ELOTA	461	2	0	0	0	6	1	1	10
SAN IGNACIO	203	0	0	0	0	0	0	1	1
CONCORDIA	119	0	0	1	0	0	0	0	1
MAZATLAN	7,859	0	20	6	2	4	0	18	50
ESCUINAPA	823	0	8	1	0	1	3	0	13
ROSARIO	944	0	18	1	0	0	5	2	26
<b>Total Estado</b>	<b>51,259</b>	<b>79</b>	<b>160</b>	<b>33</b>	<b>3</b>	<b>58</b>	<b>63</b>	<b>92</b>	<b>488</b>
De Otros Estados	295								
	<b>51,554</b>								





# COVID-19 Sinaloa: Casos y Defunciones Positivas a SARS-CoV-2, por LESPS, Notificadas los últimos 7 días.

NUEVA  
NORMALIDAD

CASOS POSITIVOS A SARS-CoV-2 SEGÚN <b>JURISDICCION</b> LOS ULTIMOS 7 DIAS	21/07/2021 Acum. Hasta el día de hoy	CASOS POSITIVOS A SARS-COV-2 LOS ULTIMOS 7 DIAS							Total de Casos Confirmados Ultimos 7 Dias
		Registrados en Plataforma SINAVE/SISVER							
		20/07/2021	19/07/2021	18/07/2021	17/07/2021	16/07/2021	15/07/2021	14/07/2021	
Jurisdiccion I, Los Mochis	8,160	3	17	7	0	3	5	13	48
Jurisdiccion II, Guasave	5,698	32	8	4	0	4	5	7	60
Jurisdiccion III, Guamuchil	2,208	0	5	0	0	2	0	2	9
Jurisdiccion IV, Culiacan	24,784	42	84	13	1	38	44	48	270
Jurisdiccion V, Mazatlan	8,642	2	20	7	2	10	1	20	62
Jurisdiccion VI, Escuinapa	1,767	0	26	2	0	1	8	2	39
<b>Total Estado</b>	<b>51,259</b>	<b>79</b>	<b>160</b>	<b>33</b>	<b>3</b>	<b>58</b>	<b>63</b>	<b>92</b>	<b>488</b>

BASE SISVER		DEFUNCIONES POSITIVAS A SARS-COV-2 LOS ULTIMOS 7 DIAS							Total de Casos Confirmados Ultimos 7 Dias
DEFUNCIONES POSITIVAS A SARS-CoV-2 POR JURISDICCION LOS ULTIMOS 7 DIAS	21/07/2021 Acum. Hasta el día de hoy	Registrados en Plataforma SINAVE/SISVER							
		20/07/2021	19/07/2021	18/07/2021	17/07/2021	16/07/2021	15/07/2021	14/07/2021	
		Jurisdiccion I, Los Mochis	1,343	1	4	0	2	1	3
Jurisdiccion II, Guasave	825	0	1	0	1	0	0	3	5
Jurisdiccion III, Guamuchil	437	0	0	0	0	0	0	0	0
Jurisdiccion IV, Culiacan	2,741	1	9	11	9	10	4	5	49
Jurisdiccion V, Mazatlan	1,169	2	5	6	1	8	2	5	29
Jurisdiccion VI, Escuinapa	161	0	0	0	0	1	2	1	4
<b>Total Estado</b>	<b>6,676</b>	<b>4</b>	<b>19</b>	<b>17</b>	<b>13</b>	<b>20</b>	<b>11</b>	<b>16</b>	<b>100</b>



# COVID-19 Sinaloa: Defunciones Confirmadas por Laboratorio a SARS-CoV-2 Notificadas por Municipio últimos 7 días.

BASE SISVER

DEFUNCIONES POSITIVAS A SARS-CoV-2 SEGÚN MUNICIPIO LOS ULTIMOS 7 DIAS	21/07/2021 Acum. Hasta el día de hoy	DEFUNCIONES POSITIVAS A SARS-COV-2 LOS ULTIMOS 7 DIAS							Total de Casos Confirmados Ultimos 7 Dias
		Registrados en Plataforma SINAVE/SISVER							
		20/07/2021	19/07/2021	18/07/2021	17/07/2021	16/07/2021	15/07/2021	14/07/2021	
AHOME	1,142	1	4	0	1	1	3	1	11
CHOIX	29	0	0	0	0	0	0	0	0
EL FUERTE	172	0	0	0	1	0	0	1	2
GUASAVE	737	0	1	0	1	0	0	3	5
SINALOA	88	0	0	0	0	0	0	0	0
ANGOSTURA	134	0	0	0	0	0	0	0	0
MOCORITO	69	0	0	0	0	0	0	0	0
SALVADOR ALVARADO	234	0	0	0	0	0	0	0	0
BADIRAGUATO	28	0	0	0	0	0	0	0	0
CULIACAN	2,472	1	9	10	9	10	4	5	48
NAVOLATO	232	0	0	1	0	0	0	0	1
COSALA	9	0	0	0	0	0	0	0	0
ELOTA	42	0	0	0	0	0	0	0	0
SAN IGNACIO	20	0	0	0	0	0	0	0	0
CONCORDIA	32	0	0	0	0	0	0	0	0
MAZATLAN	1,075	2	5	6	1	8	2	5	29
ESCUINAPA	91	0	0	0	0	0	2	1	3
ROSARIO	70	0	0	0	0	1	0	0	1
<b>Total Estado</b>	<b>6,676</b>	<b>4</b>	<b>19</b>	<b>17</b>	<b>13</b>	<b>20</b>	<b>11</b>	<b>16</b>	<b>100</b>
Defunciones; Residentes de otros Estados	42								
<b>Total Defunciones en el EDO</b>	<b>6,718</b>								

NUEVA NORMALIDAD



# COVID-19 Sinaloa: Defunciones Confirmadas por Laboratorio, Asociación o Dictaminación a SARS-CoV-2 Notificadas al Estado.

## COVID-19, SINALOA: DEFUNCIONES POR ASOCIACION Y DICTAMINACION CLINICA EPIDEMIOLOGICA

NUEVA  
NORMALIDAD

CLASIFICACION FINAL DEFUNCIONES	Informacion hasta: 21/07/2021			TOTAL DEFUNCIONES
	TOMA DE MUESTRA		TOTAL	
	SI	NO		
CONFIRMADO POR LABORATORIO	5657	0	5,657	6,743
CONFIRMADO POR ANTIGENO	17	585	602	
CONFIRMADO POR ASOCIACIÓN	15	76	91	
CONFIRMADO POR DICTAMINACIÓN	38	355	393	
INVALIDO	3	0	3	464
NO REALIZADO	73	0	73	
SOSPECHOSO	32	356	388	
NEGATIVO	1940	0	1,940	2,086
NEGATIVO ANTIGENO	1	145	146	
<b>TOTAL GENERAL</b>	<b>7,775</b>	<b>1,372</b>	<b>9,147</b>	<b>9,293</b>



# COVID-19 Sinaloa: Casos y Defunciones en Embarazadas y Menores de 18 años

NUEVA  
NORMALIDAD

<b>EMBARAZADAS CON SARS-COV2</b> <small>Registrados en Plataforma SINAVE/SISVER</small>	Casos	Defunciones
SSA	193	6
IMSS	244	2
IMSS-OPORTUNIDADES	15	0
SEDENA	9	0
ISSSTE	9	0
SEMAR	5	0
MUNICIPAL	2	0
HOSPITAL MARGARITA MAZA DE JUAREZ	0	0
ESTATAL	5	0
HOSPITAL CIVIL DE CULIACAN	0	0
PRIVADA	1	0
CLINICA HOSPITAL CULIACAN S. A. DE C. V.	0	0
HOSPITAL MARINA MAZATLAN	0	0
HOSPITAL ANGELES CULIACAN	0	0
MEDICA DE LA CIUDAD	0	1
<b>Total</b>	<b>483</b>	<b>9</b>

<b>MENORES DE 18 AÑOS POSITIVOS A SARS-CoV-2</b>	Casos	Defunciones
SSA	804	5
IMSS	689	11
IMSS-OPORTUNIDADES	34	1
SEDENA	8	0
ISSSTE	33	1
SEMAR	5	0
MUNICIPAL	4	0
HOSPITAL MARGARITA MAZA DE JUAREZ	0	0
ESTATAL	26	0
HOSPITAL CIVIL DE CULIACAN	0	0
PRIVADA	14	0
CLINICA HOSPITAL CULIACAN S. A. DE C. V.	0	0
HOSPITAL MARINA MAZATLAN	0	0
HOSPITAL ANGELES CULIACAN	0	0
MEDICA DE LA CIUDAD	0	0
<b>Total</b>	<b>1617</b>	<b>18</b>



# COVID-19 Sinaloa:

# Casos confirmados en personal de la salud por Institución



SARS-CoV-2 POR INSTITUCION Y PERSONAL DE LA SALUD <small>Registrados en Plataforma SINAVE/SISVER</small>	MEDICOS	ENFERMERAS	OTROS TRABAJADORES DE LA SALUD	LABORATORISTAS	DENTISTAS	TOTAL
SSA	717	847	688	50	66	2,368
IMSS	751	1,353	1,042	67	22	3,235
IMSS-OPORTUNIDADES	41	45	29	2	1	118
SEDENA	3	4	7	1	0	15
ISSSTE	159	308	150	22	7	646
SEMAR	9	21	5	2	2	39
MUNICIPAL	14	11	12	0	0	37
HOSPITAL MARGARITA MAZA DE JUAREZ	14	11	12	0	0	37
ESTATAL	90	46	24	2	0	162
HOSPITAL CIVIL DE CULIACAN	90	46	24	2	0	162
PRIVADA	42	21	15	5	1	84
CLINICA HOSPITAL CULIACAN S. A. DE C. V.	1	0	0	0	0	1
HOSPITAL MARINA MAZATLAN	5	12	12	4	0	33
HOSPITAL ANGELES CULIACAN	6	1	1	0	0	8
MEDICA DE LA CIUDAD	4	1	0	0	0	5
<b>Total</b>	<b>1,826</b>	<b>2,656</b>	<b>1,972</b>	<b>151</b>	<b>99</b>	<b>6,704</b>

CONFIRMADOS DEL AREA DE LA SALUD <small>Registrados en Plataforma SINAVE/SISVER</small>	Hasta el día de Hoy	DEFUNCION
MEDICOS	1,826	51
ENFERMERAS	2,656	16
OTROS TRABAJADORES DE LA SALUD	1,972	19
LABORATORISTAS	151	2
DENTISTAS	99	2
<b>Total</b>	<b>6,704</b>	<b>90</b>





DIRECCIÓN DE PREVENCIÓN Y PROMOCIÓN DE LA SALUD  
SUBDIRECCIÓN DE VIGILANCIA EPIDEMIOLÓGICA

**SALUD**

SECRETARÍA DE SALUD

