



SERVICIOS DE SALUD DE SINALOA

SUBDIRECCIÓN DE VIGILANCIA EPIDEMIOLÓGICA



MARTES, 21 DE FEBRERO DEL 2023

27/FEB/2020 AL 21/FEB/2023, 1090 DÍAS TRANSCURRIDOS DE COVID-19 EN SINALOA

COVID-19 SINALOA

COMUNICADO TECNICO DIARIO



Nota: Este comunicado contiene información preliminar y sus datos pueden variar sin previo aviso, datos presentados disponibles a la fecha y corte especificados.



Dr. Rafael Martínez Rocha
Jefe de Depto. De Vigilancia
Epidemiológica
Servicios de Salud de Sinaloa



SALUD

SECRETARÍA DE SALUD



DIRECCIÓN GENERAL
DE EPIDEMIOLOGÍA

PLATAFORMA SINAVE/SISVER



SITUACION GENERAL EN EL ESTADO DE SINALOA POR SARS-COV 2



SERVICIOS DE SALUD DE SINALOA SUBDIRECCION DE EPIDEMIOLOGIA

SINALOA , PLATAFORMA DE VIGILANCIA EPIDEMIOLOGICA COVID-19

MUNICIPIOS	NOTIFICADOS ACUMULADO AL 21/feb/2023			RESULTADO FINAL						
	AMBOS GENEROS	FEMENINOS	MASCULINOS	RESULTADO NEGATIVO	RESULTADO INFLUENZA	OTROS DX	POSITIVO SARS-CoV-2	SOSPECHOSOS	DEFUNCION (+) Sars-CoV-2	CASOS ACTIVOS *
AHOME	67,218	38,266	28,952	35,667	92	505	29,814	4	1,735	93
CHOIX	980	526	454	473	12	16	471	0	49	0
EL FUERTE	6,235	3,531	2,704	2,796	152	57	3,292	1	289	6
GUASAVE	42,481	24,529	17,952	22,004	143	668	15,511	1	1,069	7
SINALOA	3,296	1,857	1,439	1,901	12	59	1,189	0	154	0
ANGOSTURA	2,953	1,633	1,320	1,325	11	19	1,552	0	173	0
MOCORITO	1,821	989	832	993	15	31	734	0	111	0
SALVADOR ALVARADO	8,696	5,053	3,643	4,348	26	44	4,174	0	288	2
BADIRAGUATO	2,469	1,387	1,082	1,445	550	48	908	1	42	0
CULIACAN	210,229	122,727	87,502	117,735	260	2,092	84,515	8	3,591	181
NAVOLATO	11,079	6,360	4,719	5,596	23	104	5,042	0	352	2
COSALA	1,340	682	658	603	10	15	514	0	15	0
ELOTA	3,800	2,080	1,720	2,169	10	37	1,470	0	69	0
SAN IGNACIO	807	449	358	404	0	13	377	0	31	0
CONCORDIA	647	336	311	305	79	7	309	0	48	0
MAZATLAN	69,059	38,804	30,255	38,538	98	560	27,361	4	1,676	29
ESCUINAPA	4,605	2,621	1,984	2,060	32	106	2,233	0	159	1
ROSARIO	3,685	1,955	1,730	1,526	6	39	1,990	0	114	0
TOTAL	441,400	253,785	187,615	239,888	1,531	4,420	181,456	19	9,965	321
OTRO ESTADO	7,326	4,276	4,194	5,977	20	5	2,323	7	110	3

NOTIFICADOS

441,400

NEGATIVOS

239,888

POSITIVOS

181,456

SOSPECHOSOS

19

DEFUNCIONES

9,965

HOSPITALIZADOS

20,980

TASAS E INDICES ACUMULADOS

TASA DE INCIDENCIA ESTATAL X 100,000 HABS 5,660

INDICE DE LETALIDAD 5.49%

% POSITIVIDAD 41.1%

INDICE DE HOSPITALIZACION 11.4%



CASOS ACTIVOS*: Caso Confirmado Positivo con fecha de inicio de sintomas en los ultimos 14 días.



CASOS ACTIVOS POR MUNICIPIO EN EL ESTADO DE SINALOA POR SARS-COV 2



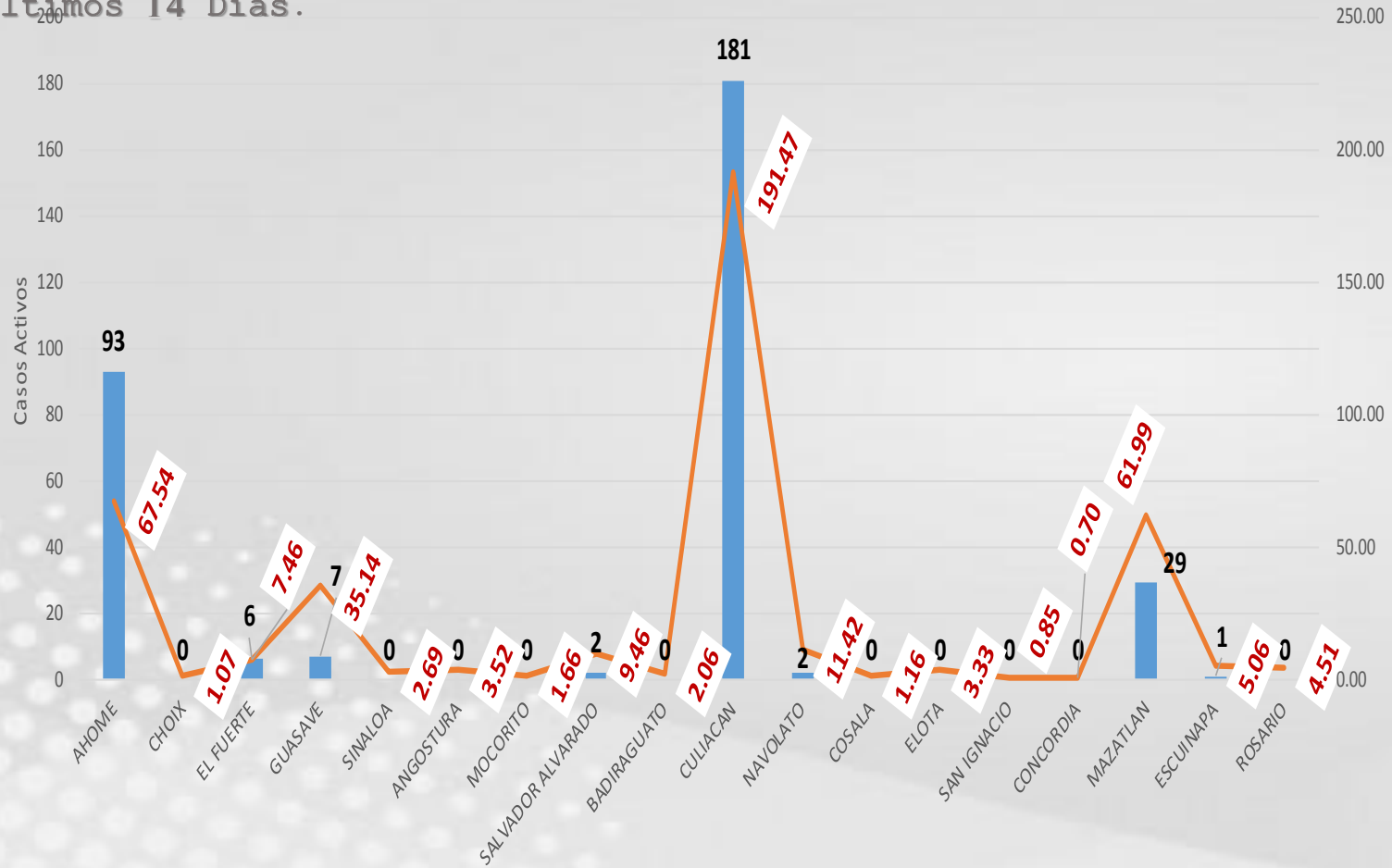
ACTIVOS ESTIMADOS

321

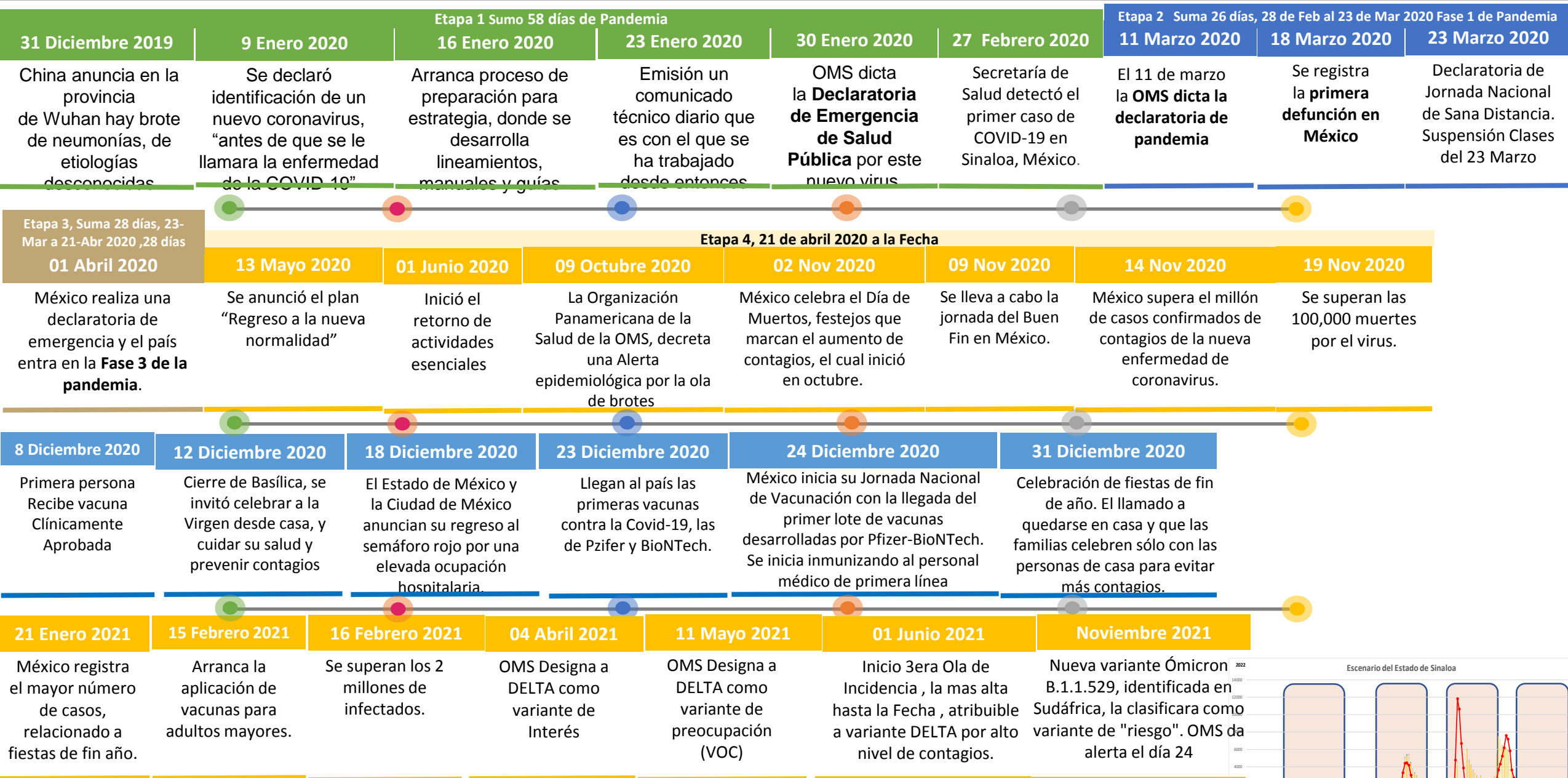
HOSPITALIZADOS **10**

AMBULATORIOS **311**

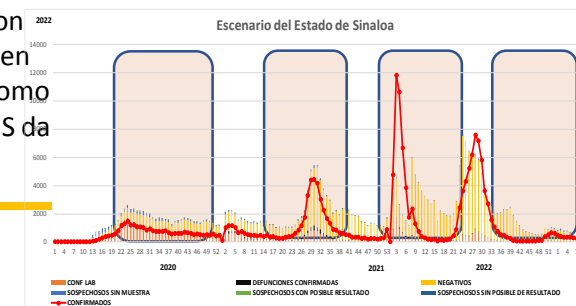
CASO ACTIVO: Caso Confirmado Positivo con Fecha de Inicio de Síntomas en los **Últimos 14 Días.**



CRONOLOGIA COVID-19, FASES, ETAPAS Y FECHAS



La primera ola empezó cuando inició la epidemia, en febrero de 2020 hasta Septiembre
 La segunda ola epidémica fue en octubre de 2020 y llegó un punto máximo en abril de 2021
 La Tercer ola epidémica Inicio en Junio de 2021 a Noviembre

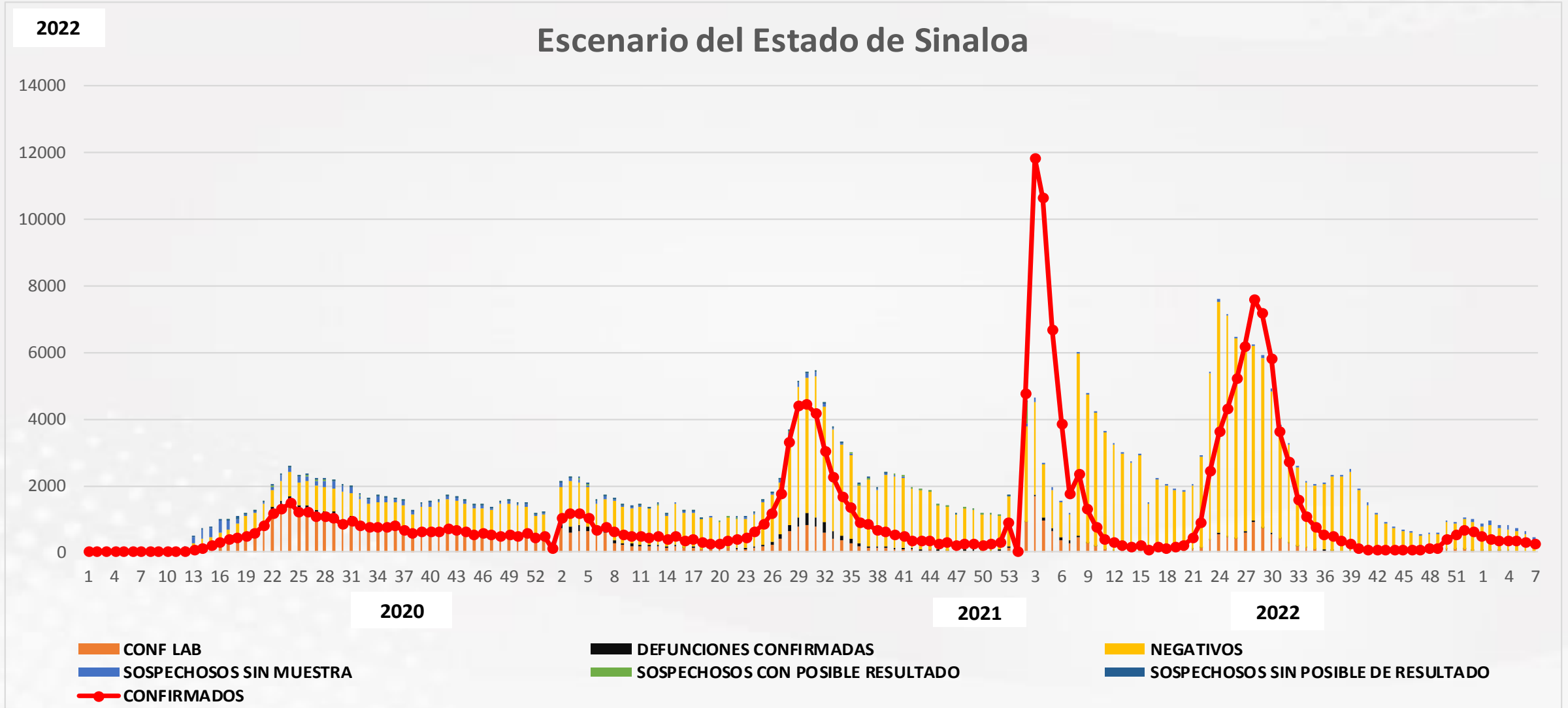


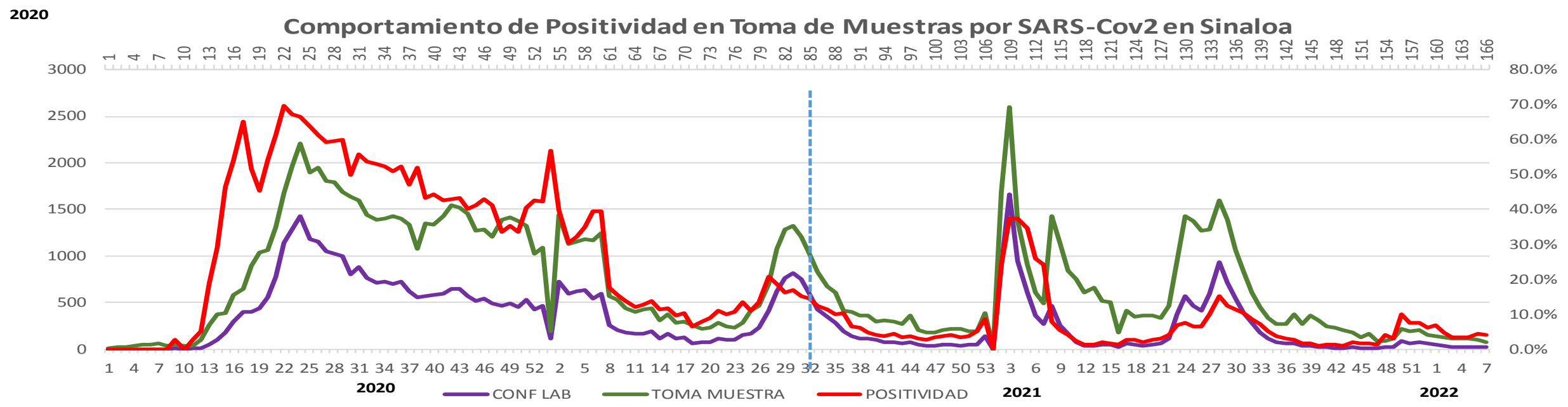
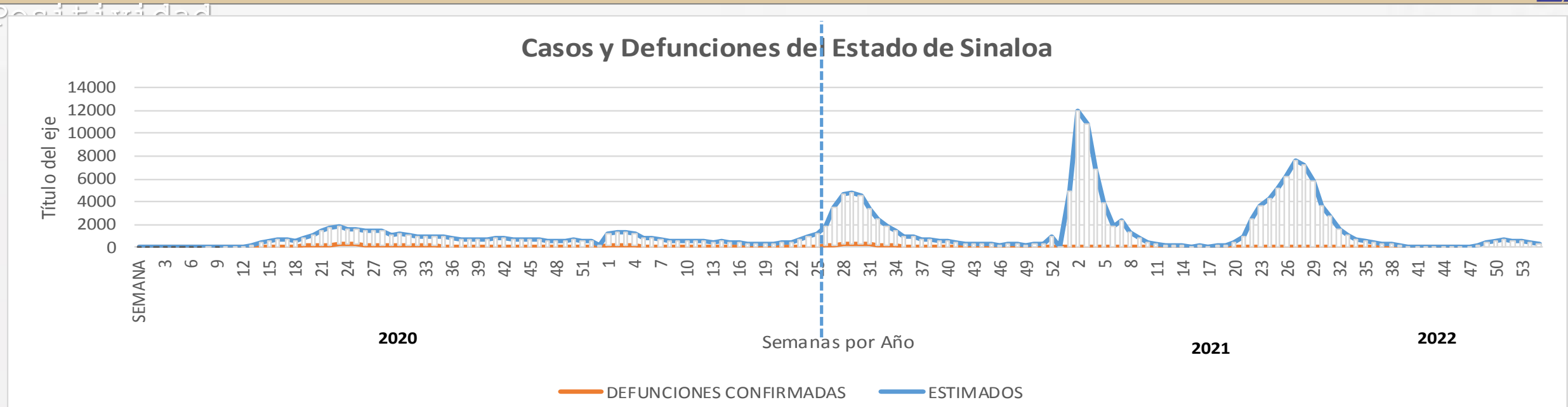
COVID-19 Sinaloa: Casos Positivos, Sospechosos y Negativos



NOTIFICADOS

441,400



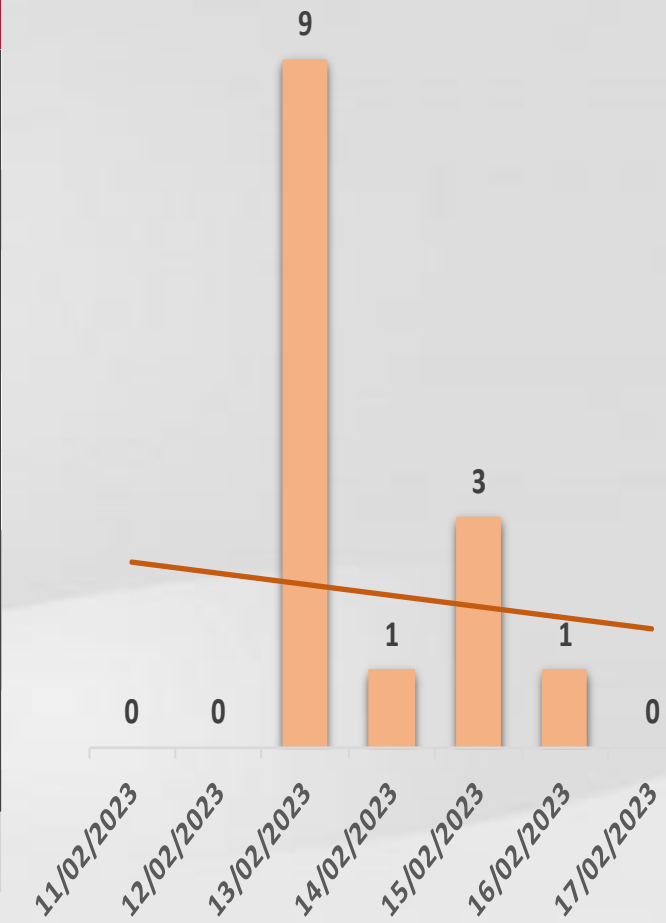




CONFIRMADOS SARS-COV 2 POR LESP EN SINALOA LOS ULTIMOS 10 DIAS



LISTA DE CASOS CONFIRMADOS POR LESP LOS ULTIMOS DIAS POR MUNICIPIO	CONFIRMADOS ACUMULADOS AL CORTE DE HOY 21/feb/2023	VENTANA DE RESPUESTA LESP CONFIRMADOS A SARS-COV-2			CASOS CONFIRMADOS A SARS-COV-2 LOS ULTIMOS 7 DIAS EVOLUCIONADOS EN PLATAFORMA SINAVE/SISVER							Total Casos Confirmados Últimos 10 Días
		20/02/2023	19/02/2023	18/02/2023	17/02/2023	16/02/2023	15/02/2023	14/02/2023	13/02/2023	12/02/2023	11/02/2023	
AHOME	29,814	0	0	0	0	0	0	1	1	0	0	2
CHOIX	471	0	0	0	0	0	0	0	0	0	0	0
EL FUERTE	3,292	0	0	0	0	0	0	0	1	0	0	1
GUASAVE	15,511	0	0	0	0	0	0	0	1	0	0	1
SINALOA	1,189	0	0	0	0	0	0	0	0	0	0	0
ANGOSTURA	1,552	0	0	0	0	0	0	0	0	0	0	0
MOCORITO	734	0	0	0	0	0	0	0	0	0	0	0
SALVADOR ALVARA	4,174	0	0	0	0	0	0	0	0	0	0	0
BADIRAGUATO	908	0	0	0	0	0	0	0	0	0	0	0
CULIACAN	84,515	0	0	0	0	1	3	0	6	0	0	10
NAVOLATO	5,042	0	0	0	0	0	0	0	0	0	0	0
COSALA	514	0	0	0	0	0	0	0	0	0	0	0
ELOTA	1,470	0	0	0	0	0	0	0	0	0	0	0
SAN IGNACIO	377	0	0	0	0	0	0	0	0	0	0	0
CONCORDIA	309	0	0	0	0	0	0	0	0	0	0	0
MAZATLAN	2,233	0	0	0	0	0	0	0	0	0	0	0
ESCUINAPA	27,361	0	0	0	0	0	0	0	0	0	0	0
ROSARIO	1,990	0	0	0	0	0	0	0	0	0	0	0
Total Estado	181,456	0	0	0	0	1	3	1	9	0	0	14
De Otros Estados	2,323	Fuente: Plataforma Nacional SINAVE/SISVER, Preliminar al Corte. Acumulados al 21/feb/2023, Por Municipio. Con Ventana de respuesta considerado referente a los procesos de laboratorio y posible demanda de muestras así como de actualización en Plataforma.										
Total	183,779	de tiempo de 3 días.										



VE



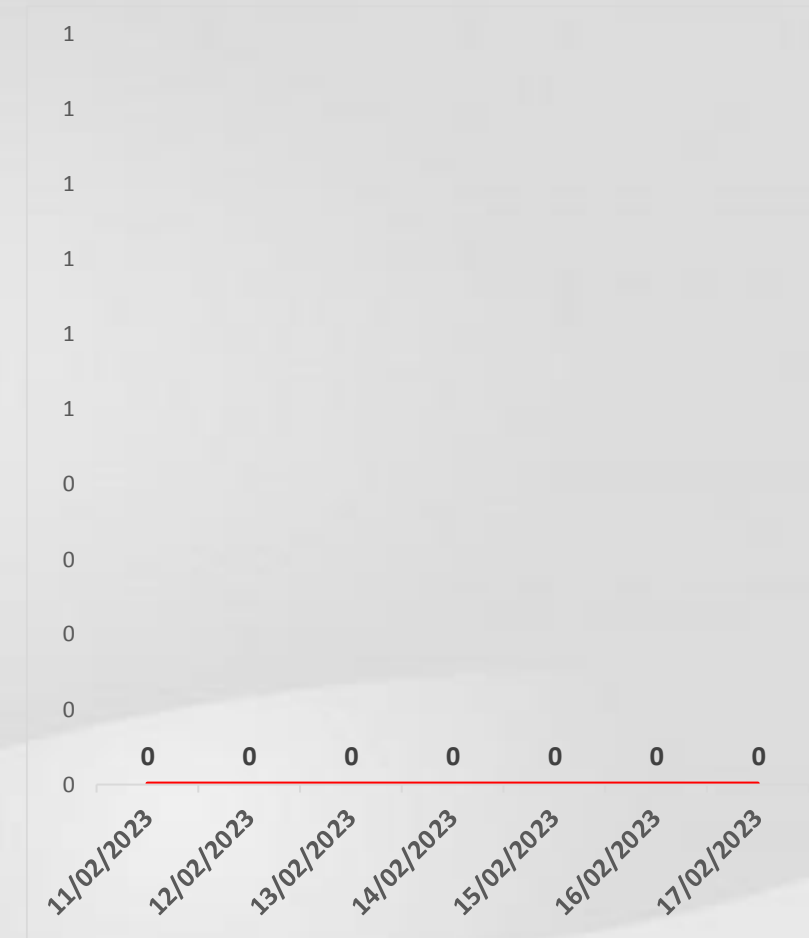
COVID-19 Sinaloa: Defunciones Confirmadas por Laboratorio a SARS-CoV-2



Notificadas por Municipio últimos 10 días.

LISTA DE CASOS DE DEFUNCIONES CONFIRMADAS POR LESP LOS ULTIMOS DIAS POR MUNICIPIO	CONFIRMADOS ACUMULADOS AL CORTE DE HOY 21/feb/2023	VENTANA DE RESPUESTA LESP CONFIRMADOS A SARS-COV-2			CASOS CONFIRMADOS A SARS-COV-2 LOS ULTIMOS 7 DIAS EVOLUCIONADOS EN PLATAFORMA SINAVE/SISVER							Total Defunciones Confirmadas a SARS-Cov2 los Últimos 10 Días	
		20/02/2023	19/02/2023	18/02/2023	17/02/2023	16/02/2023	15/02/2023	14/02/2023	13/02/2023	12/02/2023	11/02/2023		
AHOME	1,735	0	0	0	0	0	0	0	0	0	0	0	0
CHOIX	49	0	0	0	0	0	0	0	0	0	0	0	0
EL FUERTE	289	0	0	0	0	0	0	0	0	0	0	0	0
GUASAVE	1,069	0	0	0	0	0	0	0	0	0	0	0	0
SINALOA	154	0	0	0	0	0	0	0	0	0	0	0	0
ANGOSTURA	173	0	0	0	0	0	0	0	0	0	0	0	0
MOCORITO	111	0	0	0	0	0	0	0	0	0	0	0	0
SALVADOR ALVARADO	288	0	0	0	0	0	0	0	0	0	0	0	0
BADIRAGUATO	42	0	0	0	0	0	0	0	0	0	0	0	0
CULIACAN	3,591	0	0	0	0	0	0	0	0	0	0	0	0
NAVOLATO	352	0	0	0	0	0	0	0	0	0	0	0	0
COSALA	15	0	0	0	0	0	0	0	0	0	0	0	0
ELOTA	69	0	0	0	0	0	0	0	0	0	0	0	0
SAN IGNACIO	31	0	0	0	0	0	0	0	0	0	0	0	0
CONCORDIA	48	0	0	0	0	0	0	0	0	0	0	0	0
MAZATLAN	159	0	0	0	0	0	0	0	0	0	0	0	0
ESCUINAPA	1,676	0	0	0	0	0	0	0	0	0	0	0	0
ROSARIO	114	0	0	0	0	0	0	0	0	0	0	0	0
Total Estado	9,965	0	0	0	0	0	0	0	0	0	0	0	0
De Otros Estados	110												
Total	10,075												

Fuente: Plataforma Nacional SINAVE/SISVER, Preliminar al Corte. Acumulados al 21/feb/2023, Por Municipio. Con Ventana de Tiempo de 3 días.



VENTANA DE TIEMPO: Lapso de respuesta considerado referente a los procesos de laboratorio y posible demanda de muestras, certificación por defunción, así como de actualización en Plataforma.

Fuente: Plataforma Nacional SINAVE/SISVER. Jefatura de Depto. De Vigilancia Epidemiológica, Servicios de Salud de Sinaloa.

COVID-19 Sinaloa: Casos y Defunciones Positivas a SARS-CoV-2, por LESPS, Notificadas por Jurisdicción los últimos 10 días.



LISTA DE CASOS CONFIRMADOS POR LESP LOS ULTIMOS DIAS POR MUNICIPIO	CONFIRMADOS ACUMULADOS AL CORTE DE HOY 21/feb/2023	VENTANA DE RESPUESTA LESP CONFIRMADOS A SARS-COV-2			CASOS CONFIRMADOS A SARS-COV-2 LOS ULTIMOS 7 DIAS EVOLUCIONADOS EN PLATAFORMA SINAVE/SISVER							Total Confirmados por LESP en SISVER los Ultimos 10 Dias	
		20/02/2023	19/02/2023	18/02/2023	17/02/2023	16/02/2023	15/02/2023	14/02/2023	13/02/2023	12/02/2023	11/02/2023		
Jurisdicción I, Los Mochis	33,577	0	0	0	0	0	0	1	2	0	0	3	
Jurisdicción II, Guasave	16,700	0	0	0	0	0	0	0	1	0	0	1	
Jurisdicción III, Guamuchil	6,460	0	0	0	0	0	0	0	0	0	0	0	
Jurisdicción IV, Culiacán	90,465	0	0	0	0	1	3	0	6	0	0	10	
Jurisdicción V, Mazatlán	2,361	0	0	0	0	0	0	0	0	0	0	0	
Jurisdicción VI, Escuinapa	31,893	0	0	0	0	0	0	0	0	0	0	0	
Total Estado	181,456	0	0	0	0	1	3	1	9	0	0	14	



LISTA DE DEFUNCIONES ULTIMOS DIAS POR JURISDICCIONES	DEFUNCIONES ACUMULADAS AL CORTE DE HOY 21/feb/2023	VENTANA DE RESPUESTA LESP CONFIRMADOS A SARS-COV-2			DEFUNCIONES CONFIRMADAS A SARS-COV-2 LOS ULTIMOS 7 DIAS EVOLUCIONADOS EN PLATAFORMA SINAVE/SISVER							Total Evoluciones a Defuncion en los Ultimos 10 Dias	
		20/02/2023	19/02/2023	18/02/2023	17/02/2023	16/02/2023	15/02/2023	14/02/2023	13/02/2023	12/02/2023	11/02/2023		
Jurisdicción I, Los Mochis	2,073	0	0	0	0	0	0	0	0	0	0	0	
Jurisdicción II, Guasave	1,223	0	0	0	0	0	0	0	0	0	0	0	
Jurisdicción III, Guamuchil	572	0	0	0	0	0	0	0	0	0	0	0	
Jurisdicción IV, Culiacán	3,985	0	0	0	0	0	0	0	0	0	0	0	
Jurisdicción V, Mazatlán	115	0	0	0	0	0	0	0	0	0	0	0	
Jurisdicción VI, Escuinapa	1,997	0	0	0	0	0	0	0	0	0	0	0	
Total Estado	9,965	0	0	0	0	0	0	0	0	0	0	0	

VENTANA DE TIEMPO: Lapso de respuesta considerado referente a los procesos de laboratorio y posible demanda de muestras, certificación por defunción, así como de actualización en Plataforma.

COVID-19 Sinaloa: Defunciones Confirmadas por Laboratorio, Asociación y Dictaminación a SARS-CoV-2 Notificadas al Estado.



COVID 19, SINALOA: DEFUNCIONES POR ASOCIACION Y DICTAMINACION CLINICA EPIDEMIOLOGICA

CLASIFICACION FINAL DE DEFUNCIONES AL 21/feb/2023	TOMA DE MUESTRA		TOTAL	TOTAL DEFUNCIONES
	SI	NO		
CONFIRMADO POR LABORATORIO	7,732	0	7,732	10,075
CONFIRMADO POR ANTIGENO	151	1,527	1,678	
CONFIRMADO POR ASOCIACION	22	99	121	
CONFIRMADO POR DICTAMINACION	43	501	544	
INVALIDO	4	0	4	473
NO REALIZADO	83	0	83	
SOSPECHOSO	44	342	386	
NEGATIVO	2,803	0	2,803	3,506
NEGATIVO ANTIGENO	17	686	703	
TOTAL	10,899	3,155	14,054	14,054

CLASIFICACION FINAL DE PRUEBAS SARS COV2 DE DEFUNCIONES



COVID-19 Sinaloa: Casos confirmados en personal de la salud por Institución



SARS-CoV-2 POR INSTITUCION Y	MEDICOS	ENFERMERAS	OTROS TRABAJADORES	LABORATORISTAS	DENTISTAS	TOTAL
SSA	1,342	1,549	1,424	103	141	4,559
IMSS	1,759	2,991	2,593	162	67	7,572
IMSS-OPORTUNIDADES	113	124	82	2	5	326
SEDENA	7	5	9	2	0	23
ISSSTE	494	716	338	39	18	1,605
SEMAR	19	28	11	2	2	62
MUNICIPAL	14	11	13	0	0	38
ESTATAL	105	59	34	4	0	202
PRIVADA	207	184	753	14	15	1,173
PEMEX	0	0	0	0	0	0
CRUZ ROJA	0	0	0	0	0	0
UNIVERSITARIO	1	0	0	0	0	1
TOTAL	4,061	5,667	5,257	328	248	15,561
	26.1%	36.4%	33.8%	2.1%	1.6%	100.0%

CONFIRMADOS DEL AREA DE LA SALUD	CASOS	DEFUNCIONES
MEDICOS	4,061	69
ENFERMERAS	5,667	20
OTROS TRABAJADORES DE LA SALUD	5,257	24
LABORATORISTAS	328	3
DENTISTAS	248	4
TOTAL	15,561	120



CUADROS ACUMULADOS CONFIRMADOS A SARS-COV 2 POR INSTITUCION EN EL ESTADO DE SINALOA



CONFIRMADOS A SARS-COV2	CASOS	DEFUNCIONES
SSA	33,304	1,866
IMSS	100,329	5,866
IMSS-OPORTUNIDADES	2,533	95
SEDENA	765	83
ISSSTE	7,608	1,532
SEMAR	595	36
MUNICIPAL	237	16
ESTATAL	1,121	299
PRIVADA	37,250	281
PEMEX	7	1
CRUZ ROJA	0	0
UNIVERSITARIO	1	0
TOTAL	183,750	10,075

EMBARAZADAS POSITIVAS A SARS-COV2	CASOS	DEFUNCIONES
SSA	439	12
IMSS	1,188	6
IMSS-OPORTUNIDADES	71	0
SEDENA	14	0
ISSSTE	52	0
SEMAR	9	0
MUNICIPAL	2	0
ESTATAL	18	0
PRIVADA	422	2
PEMEX	0	0
CRUZ ROJA	0	0
UNIVERSITARIO	0	0
TOTAL	2,215	20

HOSPITALIZADOS CONFIRMADOS A SARS-COV2	CASOS HOSPITALIZADOS	DEFUNCIONES HOSPITALIZADOS
SSA	4,960	1,862
IMSS	10,403	5,819
IMSS-OPORTUNIDADES	256	93
SEDENA	329	81
ISSSTE	3,055	1,527
SEMAR	250	36
MUNICIPAL	64	16
ESTATAL	573	299
PRIVADA	1,089	281
PEMEX	1	1
CRUZ ROJA	0	0
UNIVERSITARIO	0	0
TOTAL	20,980	10,015

MENORES DE 18 AÑOS CONFIRMADOS A SARS-COV2	CASOS	DEFUNCIONES
SSA	3,063	8
IMSS	5,134	24
IMSS-OPORTUNIDADES	252	1
SEDENA	53	0
ISSSTE	207	2
SEMAR	26	0
MUNICIPAL	5	0
ESTATAL	46	0
PRIVADA	3,527	1
PEMEX	0	0
CRUZ ROJA	0	0
UNIVERSITARIO	0	0
TOTAL	12,313	36



COVID-19 SINALOA

COMUNICADO TECNICO DIARIO



Dr. Rosalino Flores Rocha
Subdirector De Vigilancia Epidemiológica

Dr. Rafael Martínez Rocha
Jefe de Depto. De Vigilancia Epidemiológica

Dr. Carlos Alberto Carlón Núñez
Coordinador Estatal SISVER



SALUD

SECRETARÍA DE SALUD

DGE

DIRECCIÓN GENERAL
DE EPIDEMIOLOGÍA

PLATAFORMA SINAVE/SISVER

Notificación de Eventos Emergentes con Impacto Epidemiológico al
667 758-70-00, ext. 40413.

E-mail: epidesin@yahoo.com.mx

Blvd. Alfonso Zaragoza Maytorena n° 2204, edificio "A", tercer piso,
Fraccionamiento Bonanzas, C.P. 80020, Culiacán, Sinaloa.



Bitácora diaria de CTD Covid-19 en
http://saludsinaloa.gob.mx/index.php/coronavirus_/
Apartado "Panorama Epidemiológico de COVID-19"