



# SERVICIOS DE SALUD DE SINALOA

SUBDIRECCIÓN DE VIGILANCIA EPIDEMIOLÓGICA

## COVID-19 SINALOA

Comunicado Técnico Diario

NUEVA  
NORMALIDAD

domingo, 21 de febrero de 2021

**SALUD**

SECRETARÍA DE SALUD



**Dr. José Pablo Güémez Alvarez**

Jefe de Depto. De Vigilancia Epidemiologica

Servicios de Salud de Sinaloa

Nota: Este comunicado contiene información preliminar y sus datos pueden variar sin previo aviso, datos presentados disponibles a la fecha y corte especificados.

TABLA POR MUNICIPIO DE RESIDENCIA DEL PACIENTE

SUBDIRECCION DE EPIDEMIOLOGIA										
SINALOA , PLATAFORMA DE VIGILANCIA EPIDEMIOLOGICA COVID-19										
Municipios	Notificados en Plataforma	Acumulados al 21/feb/2021		RESULTADO FINAL						Total Activos*
	Num.-	Femeninos	Masculinos	RESULTADO NEGATIVO	RESULTADO INFLUENZA	OTROS DX	POSITIVO SARS-CoV-2	SOSPECHOS OS	DEFUNCION (+) Sars-CoV-2	
AHOME	10,043	5,378	4,665	5,089	30	250	4,562	112	931	118
CHOIX	221	105	116	99	2	7	110	3	14	1
EL FUERTE	951	481	470	455	1	31	452	12	125	20
GUASAVE	10,040	5,517	4,523	4,039	4	1,535	4,362	100	608	41
SINALOA	997	484	513	503	0	46	437	11	76	1
ANGOSTURA	635	294	341	211	0	27	394	3	109	5
MOCORITO	360	174	186	155	0	24	180	1	57	2
SALVADOR ALVARADO	2,005	1,038	967	745	0	65	1,182	13	199	31
BADIRAGUATO	443	235	208	218	0	41	180	4	22	1
CULIACÁN	33,303	18,181	15,122	15,475	9	3,090	14,389	340	1,803	314
NAVOLATO	2,223	1,222	1,001	1,077	4	160	957	25	174	24
COSALÁ	302	175	127	73	0	149	77	3	6	0
ELOTA	272	130	142	127	1	37	106	1	23	4
SAN IGNACIO	119	58	61	54	0	7	58	0	14	0
CONCORDIA	144	62	82	51	0	13	80	0	27	1
ESCUINAPA	694	384	310	262	0	55	375	2	75	0
MAZATLÁN	11,177	5,924	5,253	4,610	1	1,388	5,123	55	764	106
ROSARIO	474	227	247	193	1	43	230	7	40	2
<b>Total</b>	<b>74,403</b>	<b>40,069</b>	<b>34,334</b>	<b>33,436</b>	<b>53</b>	<b>6,968</b>	<b>33,254</b>	<b>692</b>	<b>5,067</b>	<b>671</b>
<b>Otro Estado</b>	<b>440</b>	<b>177</b>	<b>263</b>	<b>198</b>	<b>0</b>	<b>33</b>	<b>200</b>	<b>9</b>	<b>45</b>	

Fuente: Plataforma Nacional SISVER, Preliminar al Corte. Acumulados al 21/feb/2021 , Por Lugar de Residencia.

CASOS ACTIVOS\*: Caso Confirmado Positivo con fecha de inicio de síntomas en los últimos 14 días.



## COVID-19 SINALOA: Resumen de Casos

27 feb - al domingo, 21 de febrero de 2021

<b>Confirmados Acumulados</b> <b>33,455</b>	<b>Casos Sospechosos Estudiados</b> <b>74,847</b>	<b>Negativos Acumulados</b> <b>33,635</b>
--	--	--

<b>Casos Confirmados Activos*</b> <b>672</b>	<b>Defunciones</b> <b>5,112</b>
---	------------------------------------

\* CASO ACTIVO: Caso Confirmado Positivo con Fecha de Inicio de Sintomas en los Ultimos 14 Dias



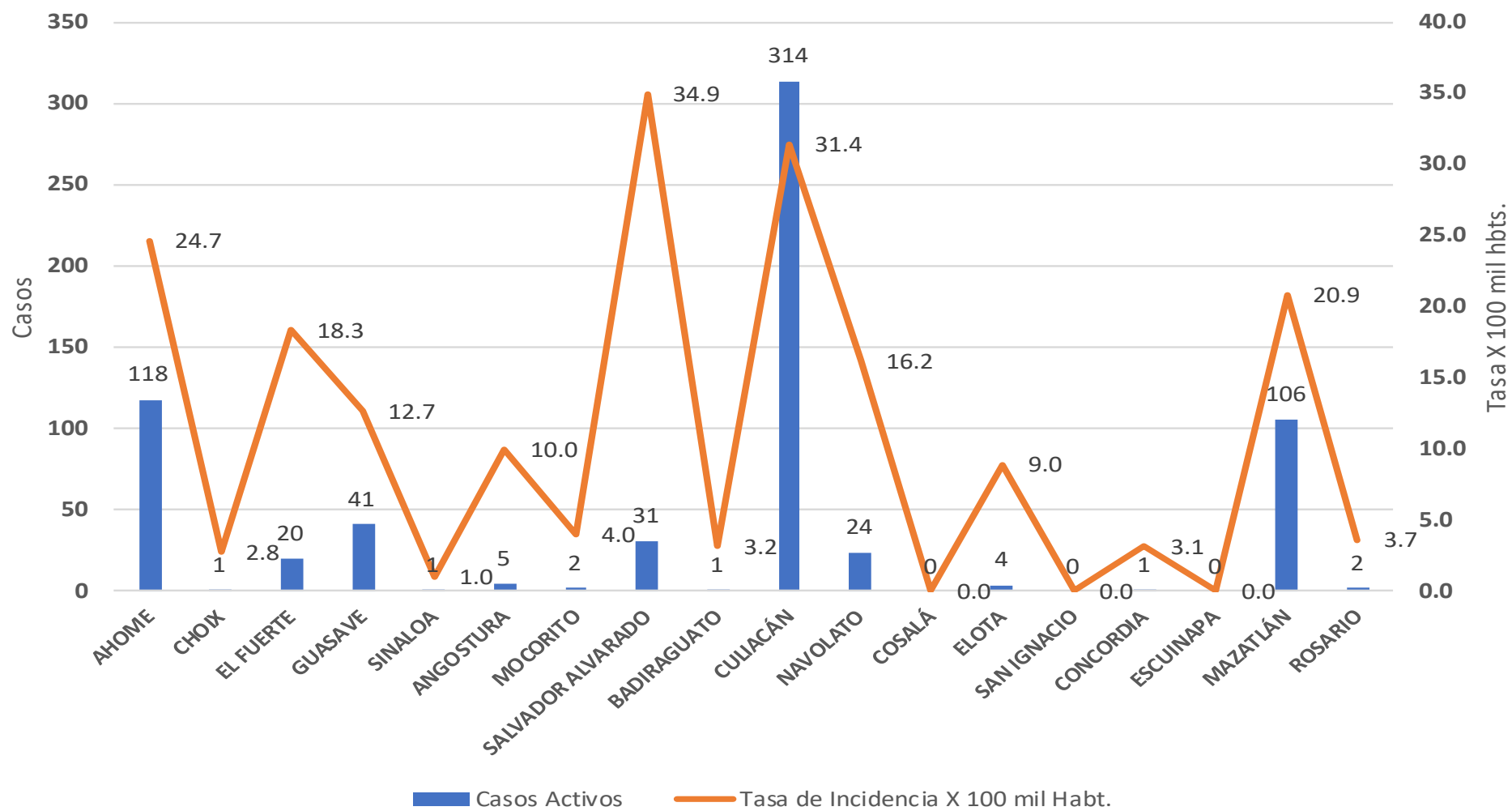
**360** Dias

[ 27/02/2020 - 21/02/2021 ]

**Dias de COVID-19 en SINALOA**

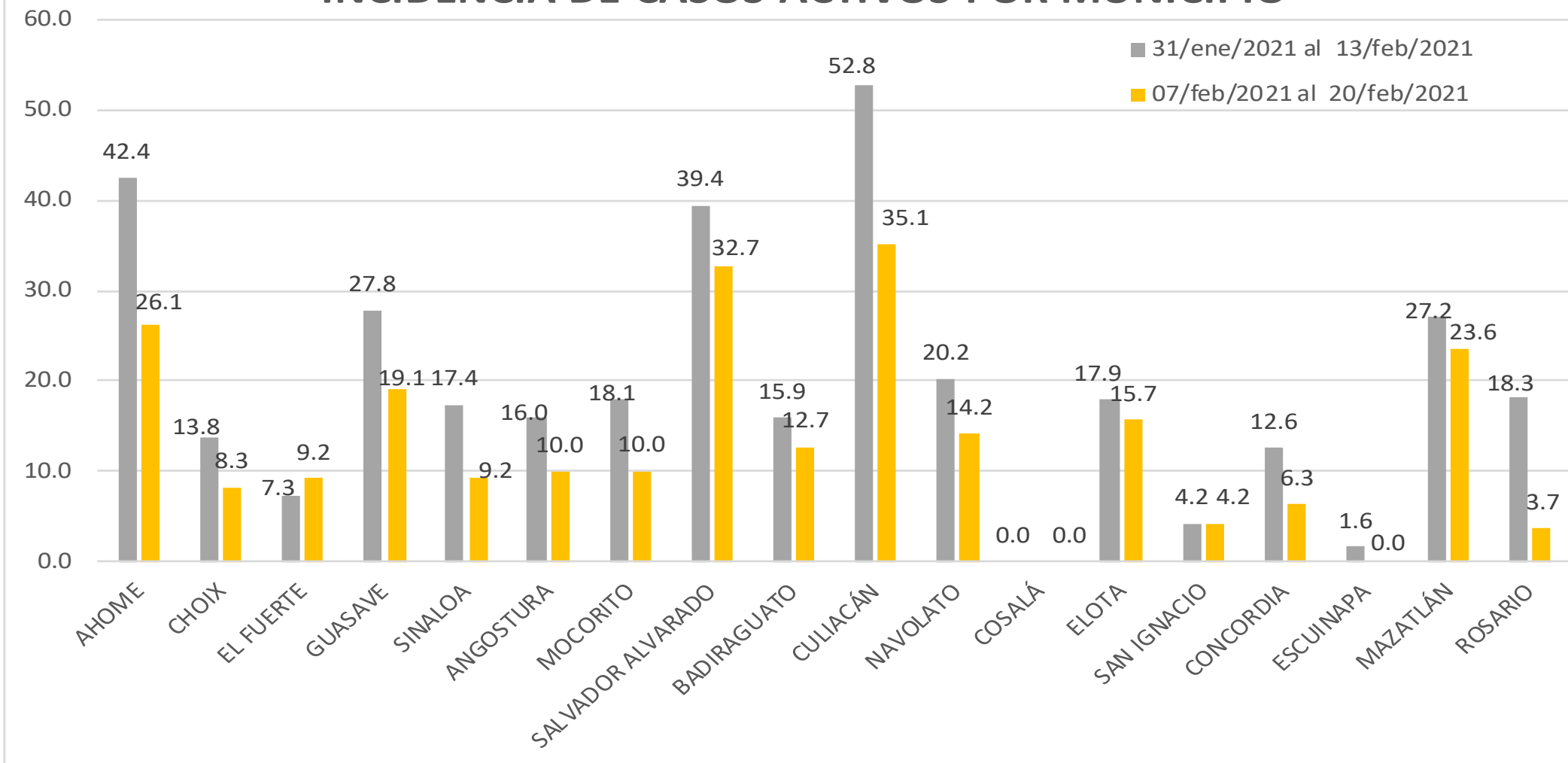


## Casos Confirmados\* Activos, de COVID-19 por Municipio al dia de hoy 21/feb/2021





## INCIDENCIA DE CASOS ACTIVOS POR MUNICIPIO



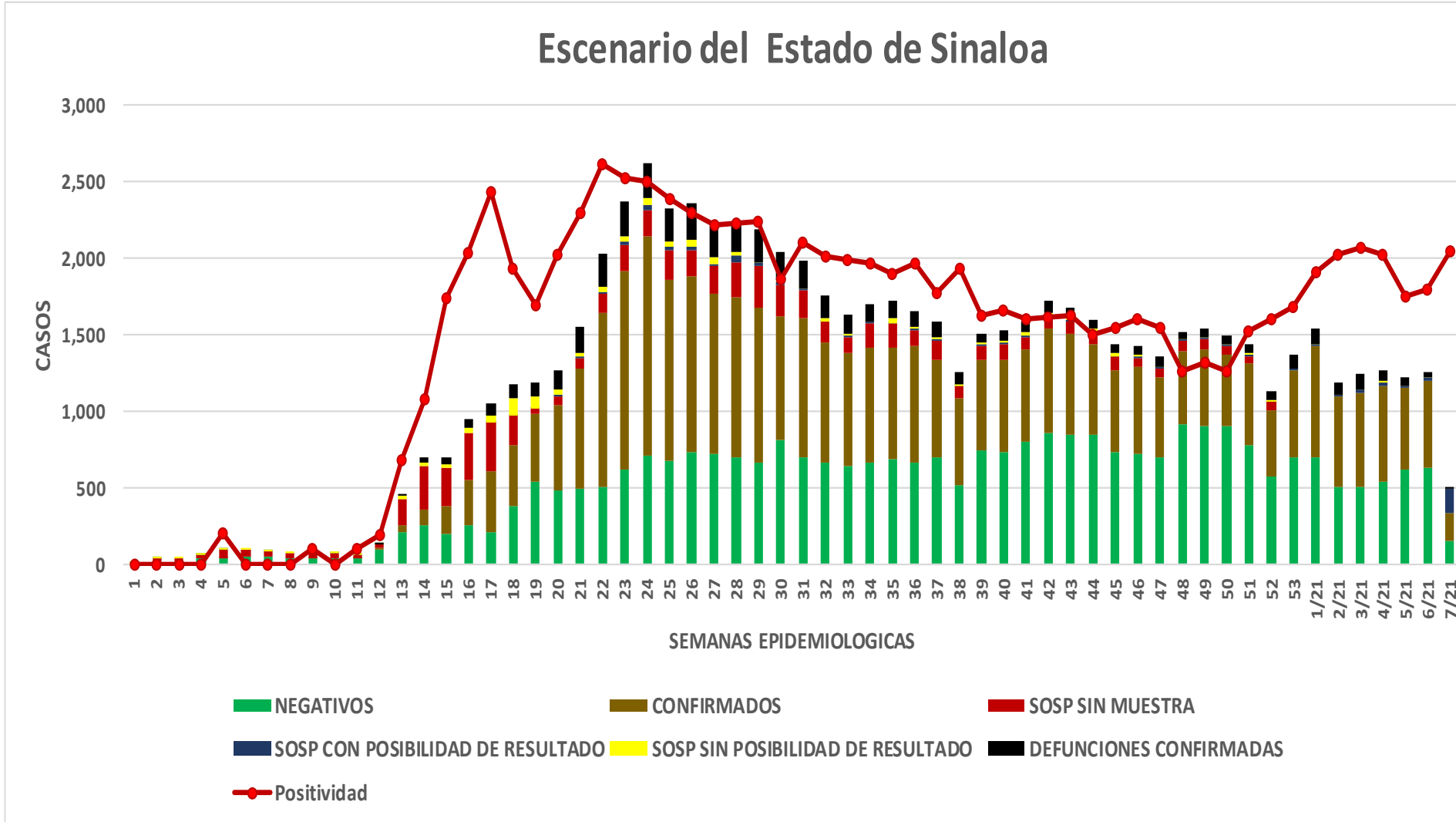
# COVID-19 Sinaloa: Casos positivos, sospechosos y negativos

**74,847** Personas Notificadas

**54.6%** Positividad Semana 7/2021

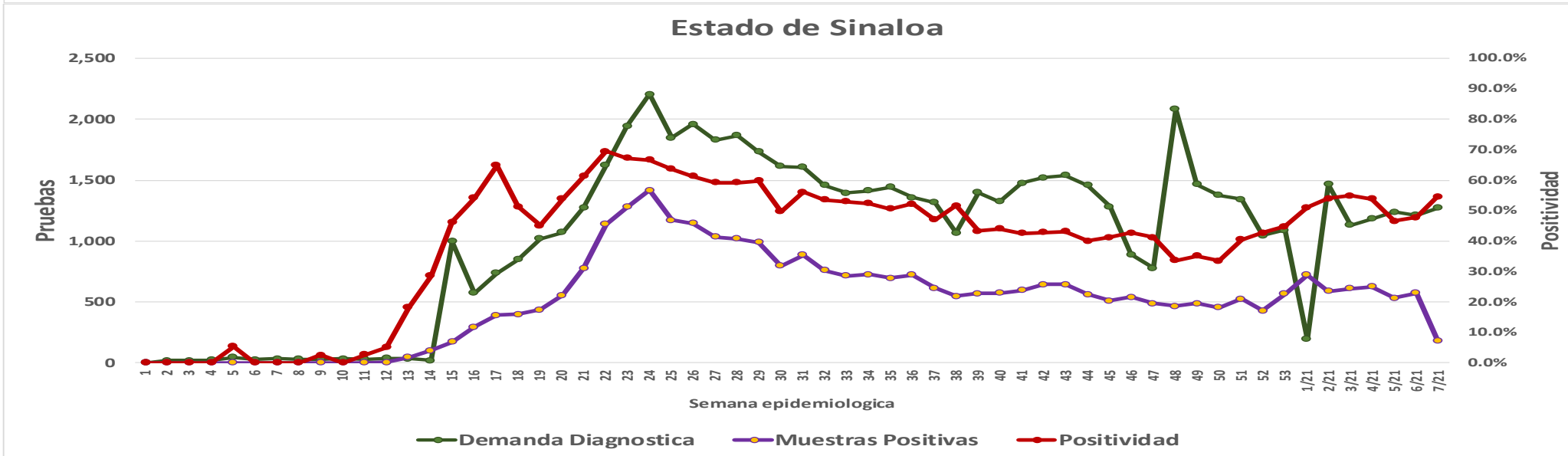
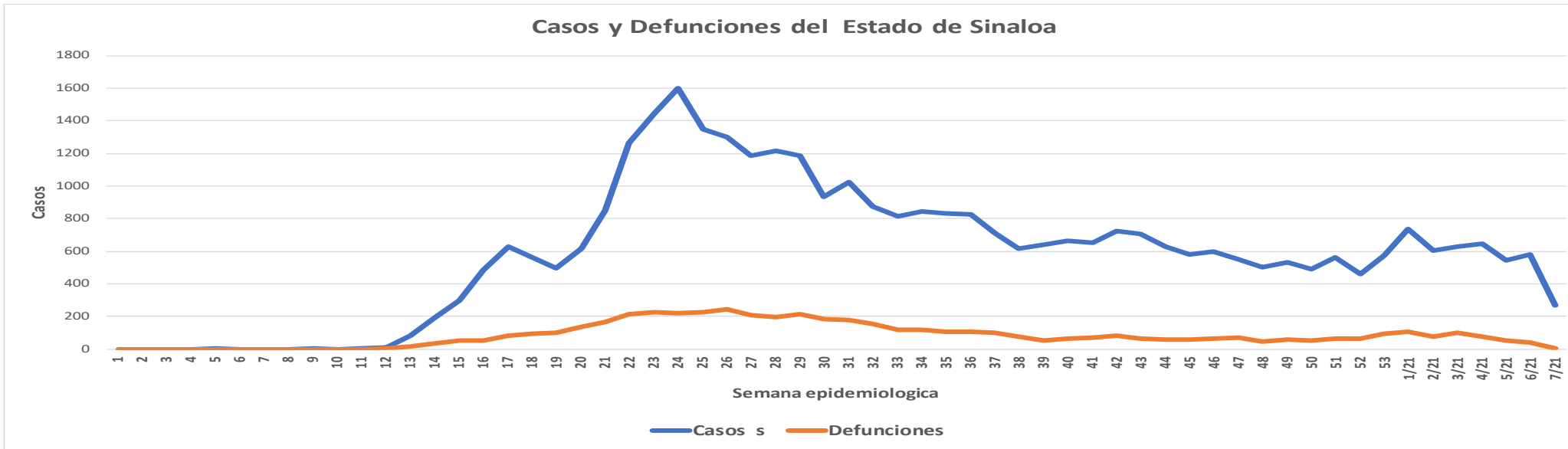
**NUEVA NORMALIDAD**

## Escenario del Estado de Sinaloa



# COVID-19 Sinaloa: Casos Estimados, Defunciones, Demanda Diagnostica y Positividad

**NUEVA  
NORMALIDAD**



# COVID-19 Sinaloa: Casos Positivos a SARS-CoV-2, por LESPS Notificados los últimos 7 días.

CASOS CONFIRMADOS A SARS-CoV-2 SEGÚN MUNICIPIO LOS ULTIMOS 7 DIAS POR LESPS	21/02/2021 Acum. Hasta el día de hoy	CASOS CONFIRMADOS A SARS-COV-2 LOS ULTIMOS 7 DIAS POR LESPS							Total de Casos Confirmados Ultimos 7 Dias	MUNICIPIO
		Registrados en Plataforma SINAVE/SISVER								
		20/02/2021	19/02/2021	18/02/2021	17/02/2021	16/02/2021	15/02/2021	14/02/2021		
AGUASCALIENTES	4,562	7	3	15	21	0	2	1	49	AGUASCALIENTES
AGUAYAN	110	0	0	0	0	0	1	0	1	AGUAYAN
ALBUQUERQUE	452	0	1	2	2	0	2	0	7	ALBUQUERQUE
ARAGUAIN	4,362	0	1	10	0	0	7	5	23	ARAGUAIN
ARAGUAYAN	437	0	0	0	0	0	0	0	0	ARAGUAYAN
ATLACAPULCO	394	0	1	2	0	0	0	0	3	ATLACAPULCO
COCHITLAN	180	0	0	0	0	1	2	0	3	COCHITLAN
GUADALUPE ALVARADO	1,182	0	3	1	0	0	3	0	7	GUADALUPE ALVARADO
GUADALUPE VICTORIA	180	0	0	1	0	0	3	0	4	GUADALUPE VICTORIA
GUAYMAS	14,389	0	13	27	16	24	38	18	136	GUAYMAS
HUAYTAMOLCAN	957	0	0	4	2	0	1	6	13	HUAYTAMOLCAN
MOCTEZUMA	77	0	0	0	0	0	0	0	0	MOCTEZUMA
MOCTEZUMA DE ARISTA	106	0	0	0	0	2	4	0	6	MOCTEZUMA DE ARISTA
MOCTEZUMA DE ARISTA	58	0	0	0	0	0	0	0	0	MOCTEZUMA DE ARISTA
MOCTEZUMA DE ARISTA	80	0	1	0	0	0	0	1	2	MOCTEZUMA DE ARISTA
MOCTEZUMA DE ARISTA	375	0	0	0	0	0	0	0	0	MOCTEZUMA DE ARISTA
MOCTEZUMA DE ARISTA	5,123	0	14	3	3	9	19	6	54	MOCTEZUMA DE ARISTA
MOCTEZUMA DE ARISTA	230	0	0	0	0	0	0	0	0	MOCTEZUMA DE ARISTA
<b>Total Estado</b>	<b>33,254</b>	<b>7</b>	<b>37</b>	<b>65</b>	<b>44</b>	<b>36</b>	<b>82</b>	<b>37</b>	<b>308</b>	



# COVID-19 Sinaloa: Casos y Defunciones Positivas a SARS-CoV-2, por LESPS, Notificadas los últimos 7 días.

NUEVA  
NORMALIDAD

CASOS POSITIVOS A SARS-CoV-2 SEGÚN <b>JURISDICCION</b> LOS ULTIMOS 7 DIAS	21/02/2021 Acum. Hasta el día de hoy	CASOS POSITIVOS A SARS-COV-2 LOS ULTIMOS 7 DIAS							Total de Casos Confirmados Ultimos 7 Dias
		Registrados en Plataforma SINAVE/SISVER							
		20/02/2021	19/02/2021	18/02/2021	17/02/2021	16/02/2021	15/02/2021	14/02/2021	
Jurisdiccion I, Los Mochis	5,124	7	4	17	23	0	5	1	57
Jurisdiccion II, Guasave	4,799	0	1	10	0	0	7	5	23
Jurisdiccion III, Guamuchil	1,756	0	4	3	0	1	5	0	13
Jurisdiccion IV, Culiacan	15,526	0	13	32	18	24	42	24	153
Jurisdiccion V, Elota	241	0	0	0	0	2	4	0	6
Jurisdiccion VI, Mazatlan	5,808	0	15	3	3	9	19	7	56
<b>Total Estado</b>	<b>33,254</b>	<b>7</b>	<b>37</b>	<b>65</b>	<b>44</b>	<b>36</b>	<b>82</b>	<b>37</b>	<b>308</b>

BASE SISVER									
DEFUNCIONES POSITIVAS A SARS-CoV-2 POR JURISDICCION LOS ULTIMOS 7 DIAS	21/02/2021 Acum. Hasta el día de hoy	DEFUNCIONES POSITIVAS A SARS-COV-2 LOS ULTIMOS 7 DIAS							Total de Casos Confirmados Ultimos 7 Dias
		Registrados en Plataforma SINAVE/SISVER							
		20/02/2021	19/02/2021	18/02/2021	17/02/2021	16/02/2021	15/02/2021	14/02/2021	
Jurisdiccion I, Los Mochis	1,070	0	0	5	1	1	3	3	13
Jurisdiccion II, Guasave	684	0	0	1	1	2	2	1	7
Jurisdiccion III, Guamuchil	365	0	0	1	1	0	0	1	3
Jurisdiccion IV, Culiacan	1,999	0	1	3	2	3	6	3	18
Jurisdiccion V, Elota	43	0	0	0	0	0	0	1	1
Jurisdiccion VI, Mazatlan	906	0	1	2	2	0	1	5	11
<b>Total Estado</b>	<b>5,067</b>	<b>0</b>	<b>2</b>	<b>12</b>	<b>7</b>	<b>6</b>	<b>12</b>	<b>14</b>	<b>53</b>



# COVID-19 Sinaloa: Defunciones Confirmadas por Laboratorio a SARS-CoV-2 Notificadas por Municipio últimos 7 días.

BASE SISVER

DEFUNCIONES POSITIVAS A SARS-CoV-2 SEGÚN MUNICIPIO LOS ÚLTIMOS 7 DIAS	21/02/2021 Acum. Hasta el día de hoy	DEFUNCIONES POSITIVAS A SARS-COV-2 LOS ULTIMOS 7 DIAS							Total de Casos Confirmados Últimos 7 Días
		Registrados en Plataforma SINAVE/SISVER							
		20/02/2021	19/02/2021	18/02/2021	17/02/2021	16/02/2021	15/02/2021	14/02/2021	
AHOME	931	0	0	5	1	1	3	3	13
CHOIX	14	0	0	0	0	0	0	0	0
EL FUERTE	125	0	0	0	0	0	0	0	0
GUASAVE	608	0	0	1	1	2	2	0	6
SINALOA	76	0	0	0	0	0	0	1	1
ANGOSTURA	109	0	0	0	0	0	0	0	0
MOCORITO	57	0	0	0	0	0	0	0	0
SALVADOR ALVARADO	199	0	0	1	1	0	0	1	3
BADIRAGUATO	22	0	0	0	0	0	0	0	0
CULIACAN	1,803	0	1	2	1	3	5	2	14
NAVOLATO	174	0	0	1	1	0	1	1	4
COSALA	6	0	0	0	0	0	0	0	0
ELOTA	23	0	0	0	0	0	0	1	1
SAN IGNACIO	14	0	0	0	0	0	0	0	0
CONCORDIA	27	0	0	0	0	0	0	0	0
ESCUINAPA	75	0	0	0	0	0	0	0	0
MAZATLAN	764	0	1	2	2	0	1	5	11
ROSARIO	40	0	0	0	0	0	0	0	0

**Total Estado**

5,067

0

2

12

7

6

12

14

53

Defunciones; Residentes de otros Estados

30

**Total Defunciones en el EDO**

5,097



# COVID-19 Sinaloa: Defunciones Confirmadas por Laboratorio, Asociación o Dictaminación a SARS-CoV-2 Notificadas al Estado.

NUEVA  
NORMALIDAD

## COVID-19, SINALOA: DEFUNCIONES POR ASOCIACION Y DICTAMINACION CLINICA EPIDEMIOLOGICA

CLASIFICACION FINAL DEFUNCIONES	Informacion hasta: 21/02/2021			TOTAL DEFUNCIONES
	TOMA DE MUESTRA		TOTAL	
	SI	NO		
CONFIRMADO POR LABORATORIO	4841	0	4,841	5,112
CONFIRMADO POR ANTIGENO	4	131	135	
CONFIRMADO POR ASOCIACIÓN	14	54	68	
CONFIRMADO POR DICTAMINACIÓN	10	58	68	
INVALIDO	3	0	3	739
NO REALIZADO	97	0	97	
SOSPECHOSO	53	586	639	
NEGATIVO	1504	0	1,504	1,542
NEGATIVO ANTIGENO	0	38	38	
<b>TOTAL GENERAL</b>	<b>6,526</b>	<b>829</b>	<b>7,355</b>	<b>7,393</b>



# COVID-19 Sinaloa: Casos y Defunciones en Embarazadas y Menores de 18 años

NUEVA  
NORMALIDAD

<b>EMBARAZADAS CON SARS-COV2</b> Registrados en Plataforma SINAVE/SISVER	Casos	Defunciones
SSA	112	3
IMSS	114	1
IMSS-OPORTUNIDADES	10	0
SEDENA	8	0
ISSSTE	8	0
SEMAR	4	0
MUNICIPAL	2	0
HOSPITAL MARGARITA MAZA DE JUAREZ	2	0
ESTATAL	5	0
HOSPITAL CIVIL DE CULIACAN	5	0
PRIVADA	1	1
CLINICA HOSPITAL CULIACAN S. A. DE C. V.	0	0
HOSPITAL MARINA MAZATLAN	0	0
HOSPITAL ANGELES CULIACAN	0	0
MEDICA DE LA CIUDAD	1	1
<b>Total</b>	<b>264</b>	<b>5</b>

<b>MENORES DE 18 AÑOS POSITIVOS A SARS-CoV-2</b>	Casos	Defunciones
SSA	439	5
IMSS	134	7
IMSS-OPORTUNIDADES	6	1
SEDENA	1	0
ISSSTE	19	1
SEMAR	4	0
MUNICIPAL	2	0
HOSPITAL MARGARITA MAZA DE JUAREZ	2	0
ESTATAL	23	0
HOSPITAL CIVIL DE CULIACAN	22	0
PRIVADA	8	0
CLINICA HOSPITAL CULIACAN S. A. DE C. V.	0	0
HOSPITAL MARINA MAZATLAN	0	0
HOSPITAL ANGELES CULIACAN	5	0
MEDICA DE LA CIUDAD	1	0
<b>Total</b>	<b>636</b>	<b>14</b>



# COVID-19 Sinaloa:

# Casos confirmados en personal de la salud por Institución



**NUEVA NORMALIDAD**

SARS-CoV-2 POR INSTITUCION Y PERSONAL DE LA SALUD <small>Registrados en Plataforma SINAVE/SISVER</small>	MEDICOS	ENFERMERAS	OTROS TRABAJADORES DE LA SALUD	LABORATORISTAS	DENTISTAS	TOTAL
SSA	634	761	572	46	49	2,062
IMSS	666	1,246	889	60	16	2,877
IMSS-OPORTUNIDADES	39	41	24	2	1	107
SEDENA	3	4	6	1	0	14
ISSSTE	140	282	134	20	8	584
SEMAR	7	21	5	2	2	37
MUNICIPAL	13	11	12	0	0	36
HOSPITAL MARGARITA MAZA DE JUAREZ	13	11	12	0	0	36
ESTATAL	81	46	24	2	0	153
HOSPITAL CIVIL DE CULIACAN	81	46	24	2	0	153
PRIVADA	39	21	15	5	1	81
CLINICA HOSPITAL CULIACAN S. A. DE C. V.	1	0	0	0	0	1
HOSPITAL MARINA MAZATLAN	5	12	12	4	0	33
HOSPITAL ANGELES CULIACAN	5	1	1	0	0	7
MEDICA DE LA CIUDAD	4	1	0	0	0	5
<b>Total</b>	<b>1,622</b>	<b>2,433</b>	<b>1,681</b>	<b>138</b>	<b>77</b>	<b>5,951</b>

CONFIRMADOS DEL AREA DE LA SALUD <small>Registrados en Plataforma SINAVE/SISVER</small>	Hasta el día de Hoy	DEFUNCION
MEDICOS	1,622	42
ENFERMERAS	2,433	12
OTROS TRABAJADORES DE LA SALUD	1,681	15
LABORATORISTAS	138	1
DENTISTAS	77	2
<b>Total</b>	<b>5,951</b>	<b>72</b>





DIRECCIÓN DE PREVENCIÓN Y PROMOCIÓN DE LA SALUD  
SUBDIRECCIÓN DE VIGILANCIA EPIDEMIOLÓGICA

**SALUD**

SECRETARÍA DE SALUD

