



SERVICIOS DE SALUD DE SINALOA

SUBDIRECCIÓN DE VIGILANCIA EPIDEMIOLÓGICA



SÁBADO, 21 DE ENERO DEL 2023

27/FEB/2020 AL 21/ENE/2023, 1059 DÍAS TRANSCURRIDOS DE COVID-19 EN SINALOA

COVID-19 SINALOA

COMUNICADO TECNICO DIARIO



Nota: Este comunicado contiene información preliminar y sus datos pueden variar sin previo aviso, datos presentados disponibles a la fecha y corte especificados.



Dr. Rafael Martínez Rocha

Jefe de Depto. De Vigilancia Epidemiológica
Servicios de Salud de Sinaloa



SALUD

SECRETARÍA DE SALUD

DGE

DIRECCIÓN GENERAL
DE EPIDEMIOLOGÍA

PLATAFORMA SINAVE/SISVER



SITUACION GENERAL EN EL ESTADO DE SINALOA POR SARS-COV 2



SERVICIOS DE SALUD DE SINALOA SUBDIRECCION DE EPIDEMIOLOGIA

SINALOA , PLATAFORMA DE VIGILANCIA EPIDEMIOLOGICA COVID-19

MUNICIPIOS	NOTIFICADOS ACUMULADO AL 21/ene/2023			RESULTADO FINAL						
	AMBOS GENEROS	FEMENINOS	MASCULINOS	RESULTADO NEGATIVO	RESULTADO INFLUENZA	OTROS DX	POSITIVO SARS-CoV-2	SOSPECHOSOS	DEFUNCION (+) Sars-CoV-2	CASOS ACTIVOS *
AHOME	66,494	37,814	28,680	35,300	92	502	29,457	20	1,733	110
CHOIX	976	523	453	469	12	16	471	0	49	1
EL FUERTE	6,179	3,487	2,692	2,766	149	57	3,267	2	288	3
GUASAVE	41,856	24,179	17,677	21,792	143	665	15,488	19	1,068	18
SINALOA	3,268	1,843	1,425	1,885	12	59	1,187	3	154	1
ANGOSTURA	2,945	1,630	1,315	1,318	11	19	1,551	0	172	7
MOCORITO	1,809	984	825	982	15	31	732	1	111	0
SALVADOR ALVARADO	8,667	5,035	3,632	4,327	26	44	4,166	0	288	11
BADIRAGUATO	2,464	1,384	1,080	1,442	548	48	907	0	42	0
CULIACAN	208,585	121,718	86,867	116,708	259	2,088	83,896	23	3,587	259
NAVOLATO	11,031	6,332	4,699	5,565	23	103	5,021	11	352	5
COSALA	1,337	680	657	600	10	15	514	0	15	0
ELOTA	3,792	2,078	1,714	2,161	10	37	1,470	0	69	2
SAN IGNACIO	804	448	356	402	0	13	376	0	31	0
CONCORDIA	643	335	308	301	79	7	309	1	48	2
MAZATLAN	68,285	38,324	29,961	37,970	98	556	27,157	14	1,671	127
ESCUINAPA	4,589	2,611	1,978	2,047	32	105	2,227	4	159	0
ROSARIO	3,679	1,952	1,727	1,520	6	39	1,989	1	114	2
TOTAL	437,403	251,357	186,046	237,555	1,525	4,404	180,185	99	9,951	548
OTRO ESTADO	7,226	4,222	4,148	5,900	20	5	2,300	7	109	9

NOTIFICADOS

437,403

NEGATIVOS

237,555

POSITIVOS

180,185

SOSPECHOSOS

99

DEFUNCIONES

9,951

HOSPITALIZADOS

20,921

TASAS E INDICES ACUMULADOS

TASA DE INCIDENCIA ESTATAL X 100,000 HABS 5,621

INDICE DE LETALIDAD 5.52%

% POSITIVIDAD 41.2%

INDICE DE HOSPITALIZACION 11.5%



CASOS ACTIVOS*: Caso Confirmado Positivo con fecha de inicio de sintomas en los ultimos 14 dias.



CASOS ACTIVOS POR MUNICIPIO EN EL ESTADO DE SINALOA POR SARS-COV 2



ACTIVOS ESTIMADOS

548

HOSPITALIZADOS

28

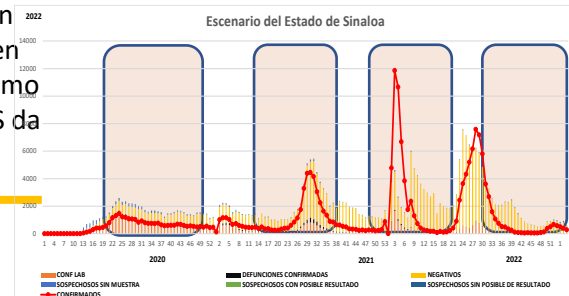
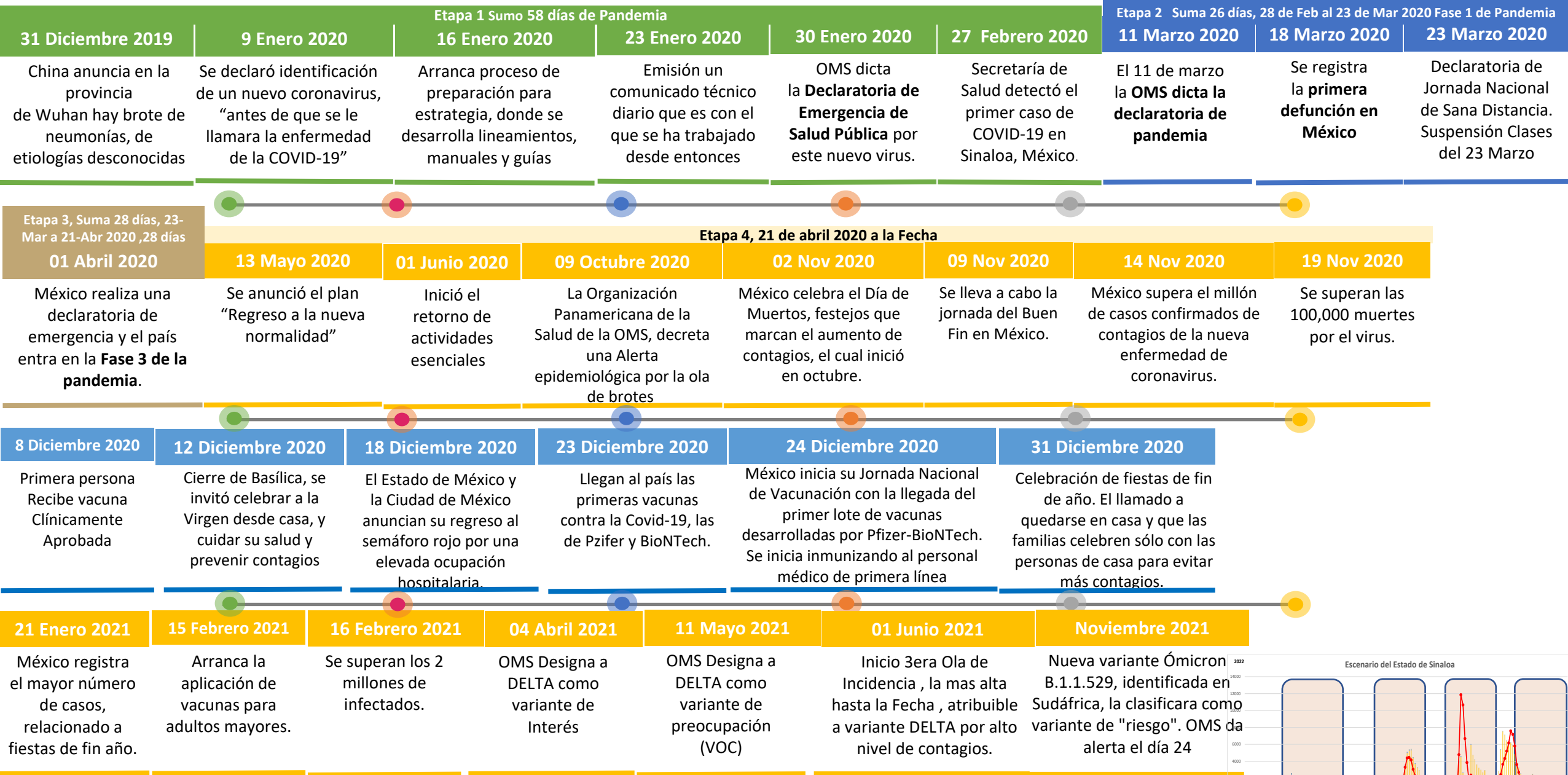
AMBULATORIOS

520

CASO ACTIVO: Caso Confirmado Positivo con Fecha de Inicio de Síntomas en los **Últimos 14 Días.**



CRONOLOGIA COVID-19, FASES, ETAPAS Y FECHAS



La primera ola empezó cuando inició la epidemia, en febrero de 2020 hasta Septiembre
 La segunda ola epidémica fue en octubre de 2020 y llegó un punto máximo en abril de 2021
 La Tercer ola epidémica Inicio en Junio de 2021 a Noviembre

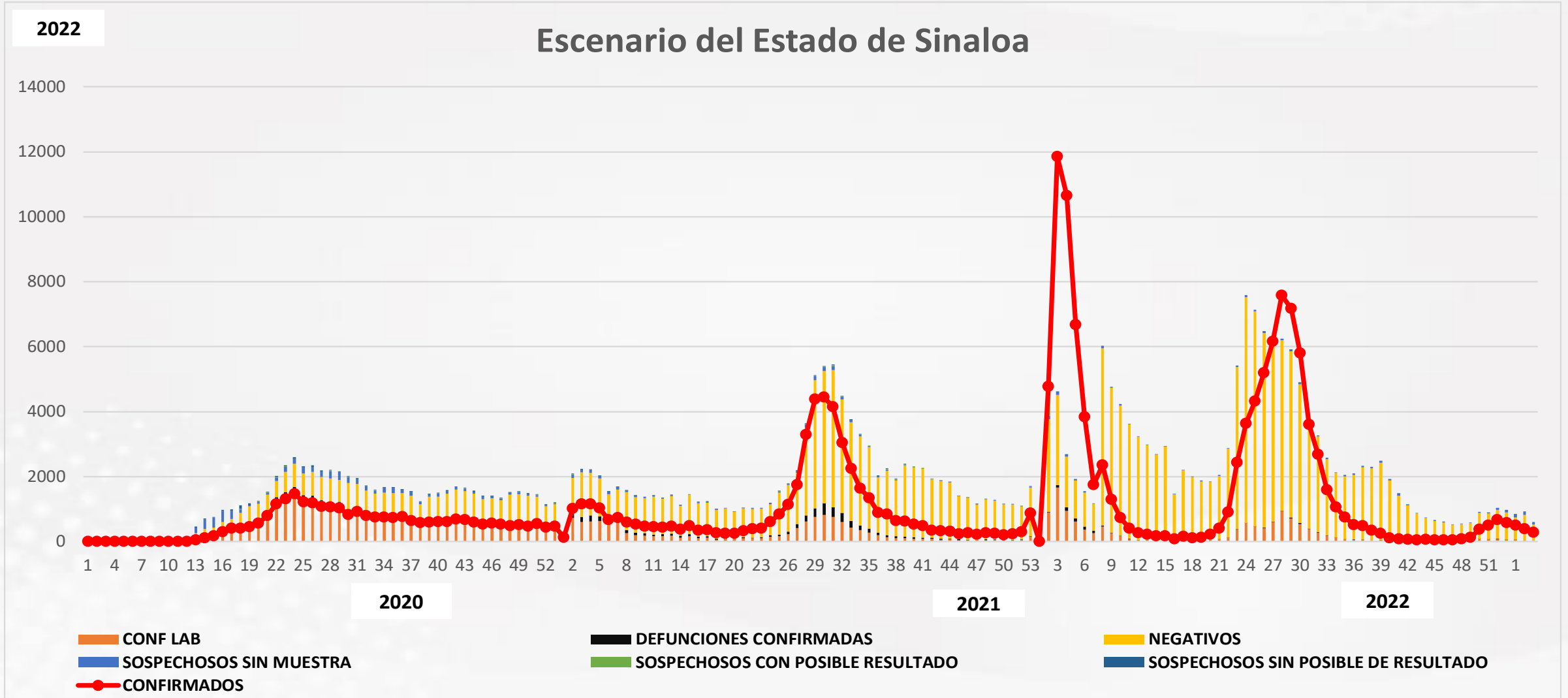


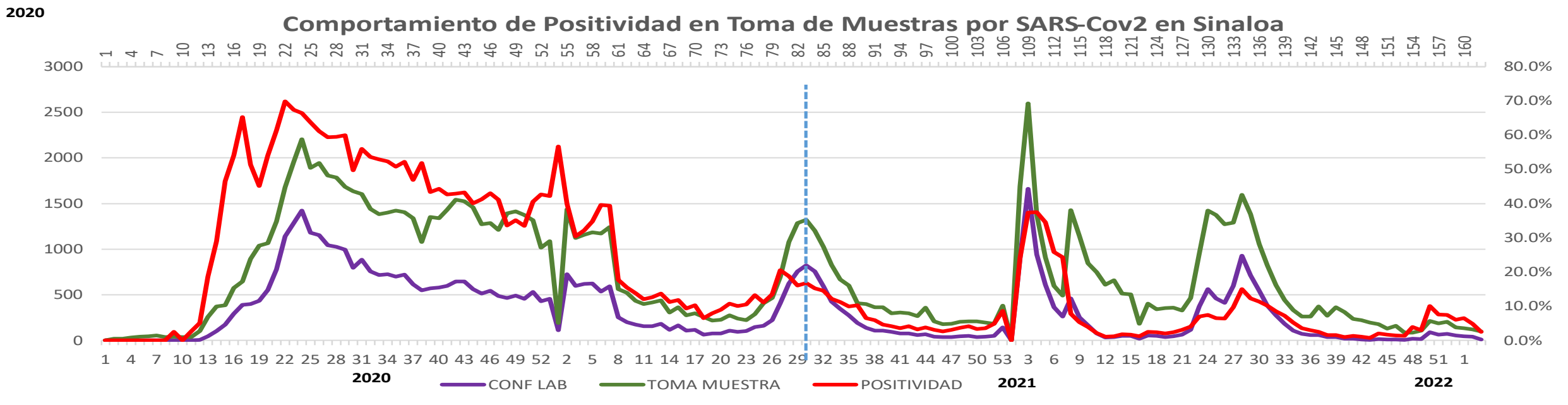
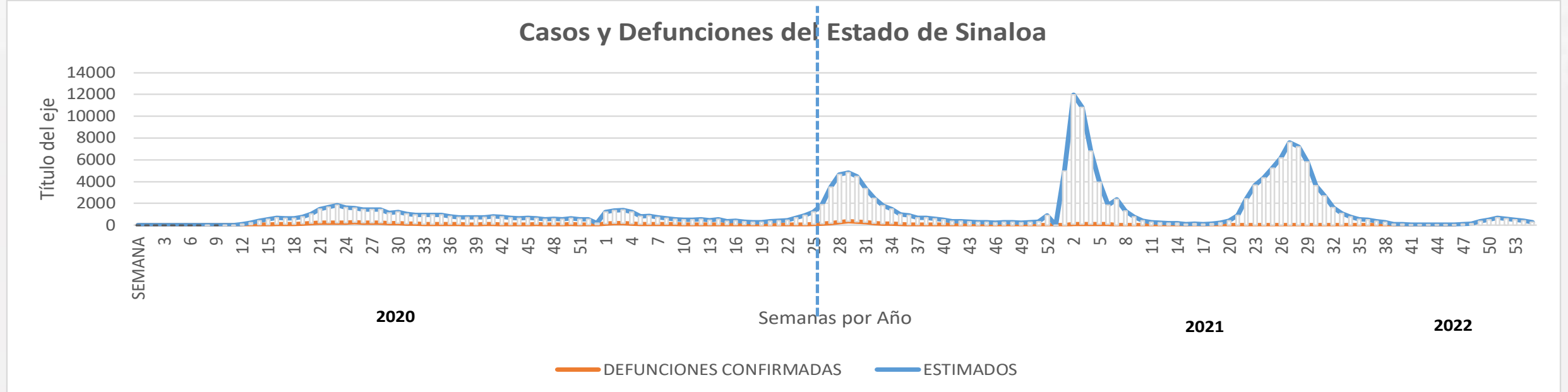
COVID-19 Sinaloa: Casos Positivos, Sospechosos y Negativos



NOTIFICADOS

437,403



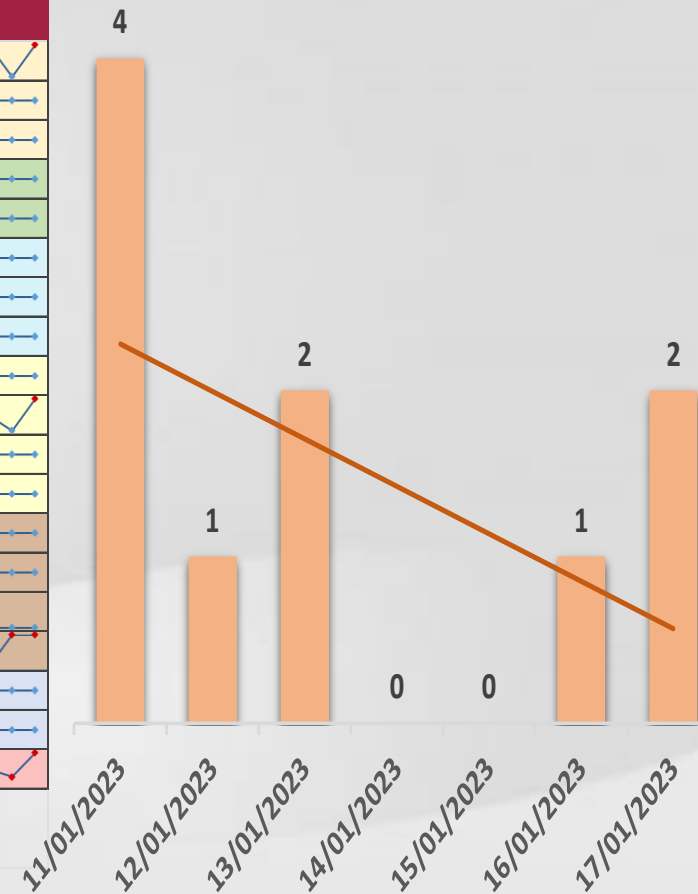




CONFIRMADOS SARS-COV 2 POR LESP EN SINALOA LOS ULTIMOS 10 DIAS



LISTA DE CASOS CONFIRMADOS POR LESP LOS ULTIMOS DIAS POR MUNICIPIO	CONFIRMADOS ACUMULADOS AL CORTE DE HOY 21/ene/2023	VENTANA DE RESPUESTA LESP CONFIRMADOS A SARS-COV-2			CASOS CONFIRMADOS A SARS-COV-2 LOS ULTIMOS 7 DIAS EVOLUCIONADOS EN PLATAFORMA SINAVE/SISVER							Total Casos Confirmados Últimos 10 Días
		20/01/2023	19/01/2023	18/01/2023	17/01/2023	16/01/2023	15/01/2023	14/01/2023	13/01/2023	12/01/2023	11/01/2023	
AHOME	29,457	0	0	0	0	0	0	0	1	0	1	2
CHOIX	471	0	0	0	0	0	0	0	0	0	0	0
EL FUERTE	3,267	0	0	0	0	0	0	0	0	0	0	0
GUASAVE	15,488	0	0	0	0	0	0	0	0	0	0	0
SINALOA	1,187	0	0	0	0	0	0	0	0	0	0	0
ANGOSTURA	1,551	0	0	0	0	0	0	0	0	0	0	0
MOCORITO	732	0	0	0	0	0	0	0	0	0	0	0
SALVADOR ALVARADO	4,166	0	0	0	0	0	0	0	0	0	0	0
BADIRAGUATO	907	0	0	0	0	0	0	0	0	0	0	0
CULIACAN	83,896	0	0	0	1	1	0	0	1	0	2	5
NAVOLATO	5,021	0	0	0	0	0	0	0	0	0	0	0
COSALA	514	0	0	0	0	0	0	0	0	0	0	0
ELOTA	1,470	0	0	0	0	0	0	0	0	0	0	0
SAN IGNACIO	376	0	0	0	0	0	0	0	0	0	0	0
CONCORDIA	309	0	0	0	1	0	0	0	0	0	0	1
MAZATLAN	2,227	0	0	0	0	0	0	0	0	1	1	2
ESCUINAPA	27,157	0	0	0	0	0	0	0	0	0	0	0
ROSARIO	1,989	0	0	0	0	0	0	0	0	0	0	0
Total Estado	180,185	0	0	0	2	1	0	0	2	1	4	10
De Otros Estados	2,300	Fuente: Plataforma Nacional SINAVE/SISVER, Preliminar al Corte. Acumulados al 21/ene/2023, Por Municipio. Con Ventana de Tiempo de 3 días.										
Total	182,485	Esta considerado referente a los procesos de laboratorio y posible demanda de muestras así como de actualización en Plataforma.										

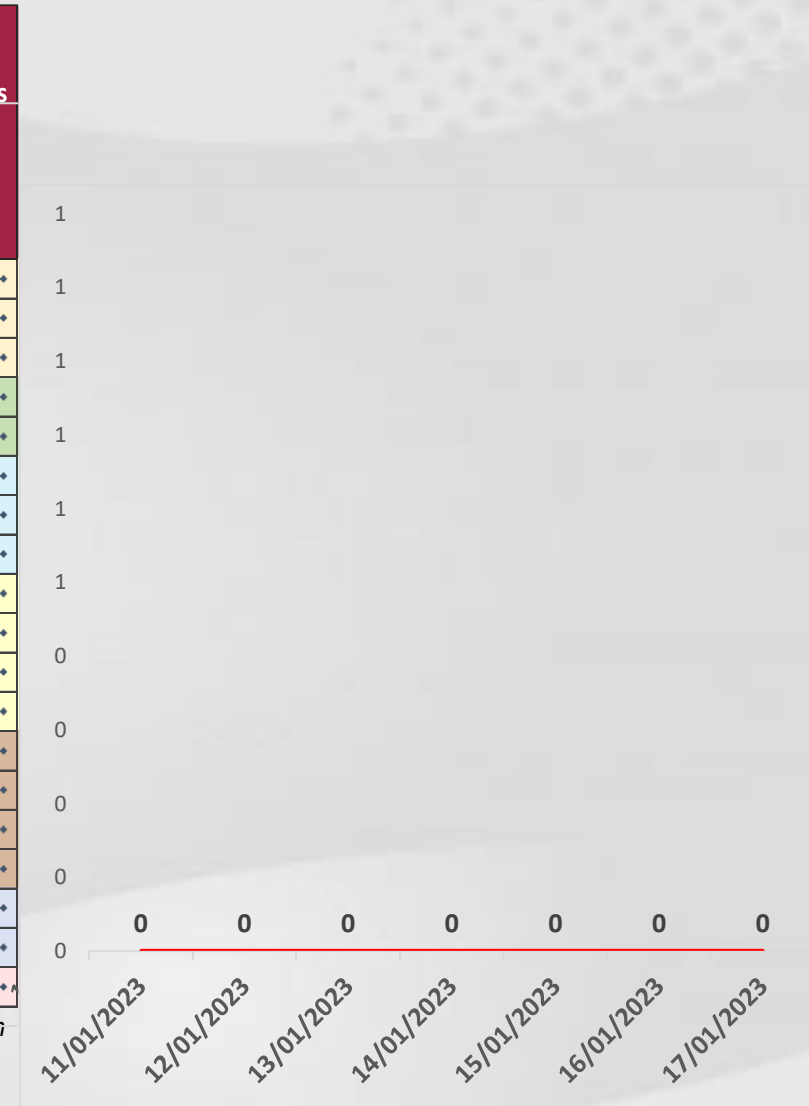




COVID-19 Sinaloa: Defunciones Confirmadas por Laboratorio a SARS-CoV-2 Notificadas por Municipio últimos 10 días.



LISTA DE CASOS DE DEFUNCIONES CONFIRMADAS POR LESP LOS ULTIMOS DIAS POR MUNICIPIO	CONFIRMADOS ACUMULADOS AL CORTE DE HOY 21/ene/2023	VENTANA DE RESPUESTA LESP CONFIRMADOS A SARS-COV-2			CASOS CONFIRMADOS A SARS-COV-2 LOS ULTIMOS 7 DIAS EVOLUCIONADOS EN PLATAFORMA SINAVE/SISVER							Total Defunciones Confirmadas a SARS-Cov2 los Últimos 10 Días	
		20/01/2023	19/01/2023	18/01/2023	17/01/2023	16/01/2023	15/01/2023	14/01/2023	13/01/2023	12/01/2023	11/01/2023		
AHOME	1,733	0	0	0	0	0	0	0	0	0	0	0	0
CHOIX	49	0	0	0	0	0	0	0	0	0	0	0	0
EL FUERTE	288	0	0	0	0	0	0	0	0	0	0	0	0
GUASAVE	1,068	0	0	0	0	0	0	0	0	0	0	0	0
SINALOA	154	0	0	0	0	0	0	0	0	0	0	0	0
ANGOSTURA	172	0	0	0	0	0	0	0	0	0	0	0	0
MOCORITO	111	0	0	0	0	0	0	0	0	0	0	0	0
SALVADOR ALVARADO	288	0	0	0	0	0	0	0	0	0	0	0	0
BADIRAGUATO	42	0	0	0	0	0	0	0	0	0	0	0	0
CULIACAN	3,587	0	0	0	0	0	0	0	0	0	0	0	0
NAVOLATO	352	0	0	0	0	0	0	0	0	0	0	0	0
COSALA	15	0	0	0	0	0	0	0	0	0	0	0	0
ELOTA	69	0	0	0	0	0	0	0	0	0	0	0	0
SAN IGNACIO	31	0	0	0	0	0	0	0	0	0	0	0	0
CONCORDIA	48	0	0	0	0	0	0	0	0	0	0	0	0
MAZATLAN	159	0	0	0	0	0	0	0	0	0	0	0	0
ESCUINAPA	1,671	0	0	0	0	0	0	0	0	0	0	0	0
ROSARIO	114	0	0	0	0	0	0	0	0	0	0	0	0
Total Estado	9,951	0	0	0	0	0	0	0	0	0	0	0	0
De Otros Estados	109	Fuente: Plataforma Nacional SINAVE/SISVER, Preliminar al Corte. Acumulados al 21/ene/2023, Por Municipio. Con Ventana de Tiempo de 3 dias.											
Total	10,060												

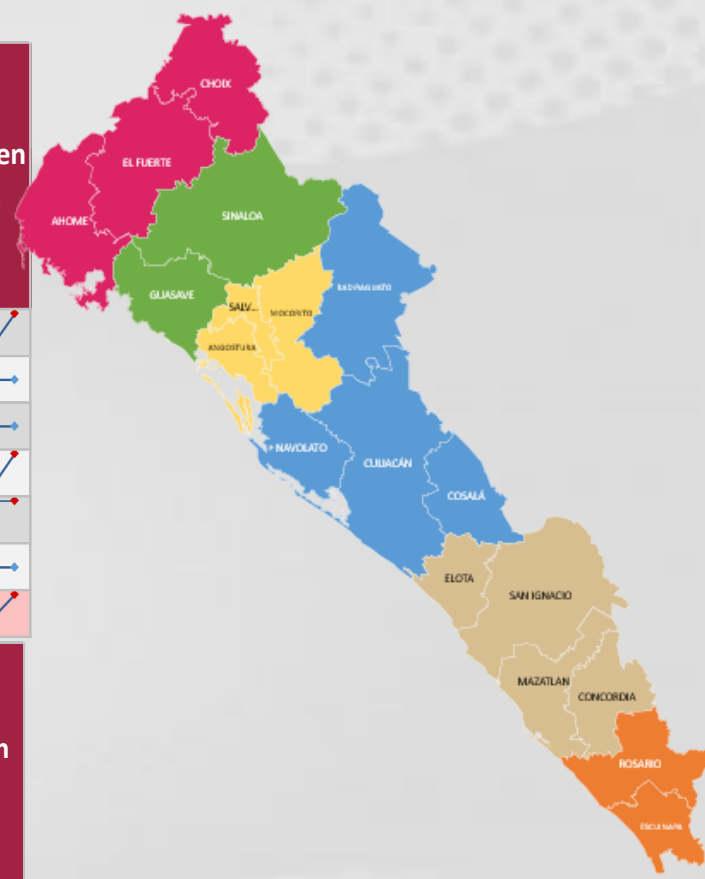


VENTANA DE TIEMPO: Lapso de respuesta considerado referente a los procesos de laboratorio y posible demanda de muestras, certificación por defunción, así como de actualización en Plataforma.

COVID-19 Sinaloa: Casos y Defunciones Positivas a SARS-CoV-2, por LESPS, Notificadas por Jurisdicción los últimos 10 días.



LISTA DE CASOS CONFIRMADOS POR LESP LOS ULTIMOS DIAS POR MUNICIPIO	CONFIRMADOS ACUMULADOS AL CORTE DE HOY 21/ene/2023	VENTANA DE RESPUESTA LESP CONFIRMADOS A SARS-COV-2			CASOS CONFIRMADOS A SARS-COV-2 LOS ULTIMOS 7 DIAS EVOLUCIONADOS EN PLATAFORMA SINAVE/SISVER							Total Confirmados por LESP en SISVER los Ultimos 10 Dias	
		20/01/2023	19/01/2023	18/01/2023	17/01/2023	16/01/2023	15/01/2023	14/01/2023	13/01/2023	12/01/2023	11/01/2023		
Jurisdicción I, Los Mochis	33,195	0	0	0	0	0	0	0	1	0	1	2	
Jurisdicción II, Guasave	16,675	0	0	0	0	0	0	0	0	0	0	0	
Jurisdicción III, Guamuchil	6,449	0	0	0	0	0	0	0	0	0	0	0	
Jurisdicción IV, Culiacán	89,824	0	0	0	1	1	0	0	1	0	2	5	
Jurisdicción V, Mazatlán	2,360	0	0	0	1	0	0	0	0	1	1	3	
Jurisdicción VI, Escuinapa	31,682	0	0	0	0	0	0	0	0	0	0	0	
Total Estado	180,185	0	0	0	2	1	0	0	2	1	4	10	



LISTA DE DEFUNCIONES ULTIMOS DIAS POR JURISDICCIONES	DEFUNCIONES ACUMULADAS AL CORTE DE HOY 21/ene/2023	VENTANA DE RESPUESTA LESP CONFIRMADOS A SARS-COV-2			DEFUNCIONES CONFIRMADAS A SARS-COV-2 LOS ULTIMOS 7 DIAS EVOLUCIONADOS EN PLATAFORMA SINAVE/SISVER							Total Evoluciones a Defuncion en los Ultimos 10 Dias	
		20/01/2023	19/01/2023	18/01/2023	17/01/2023	16/01/2023	15/01/2023	14/01/2023	13/01/2023	12/01/2023	11/01/2023		
Jurisdicción I, Los Mochis	2,070	0	0	0	0	0	0	0	0	0	0	0	
Jurisdicción II, Guasave	1,222	0	0	0	0	0	0	0	0	0	0	0	
Jurisdicción III, Guamuchil	571	0	0	0	0	0	0	0	0	0	0	0	
Jurisdicción IV, Culiacán	3,981	0	0	0	0	0	0	0	0	0	0	0	
Jurisdicción V, Mazatlán	115	0	0	0	0	0	0	0	0	0	0	0	
Jurisdicción VI, Escuinapa	1,992	0	0	0	0	0	0	0	0	0	0	0	
Total Estado	9,951	0	0	0	0	0	0	0	0	0	0	0	

VENTANA DE TIEMPO: Lapso de respuesta considerado referente a los procesos de laboratorio y posible demanda de muestras, certificación por defunción, así como de actualización en Plataforma.

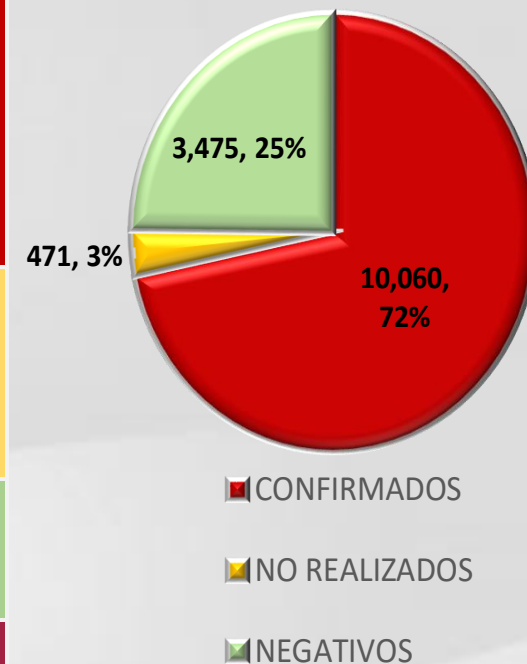
COVID-19 Sinaloa: Defunciones Confirmadas por Laboratorio, Asociación o Dictaminación a SARS-CoV-2 Notificadas al Estado.



COVID 19, SINALOA: DEFUNCIONES
POR ASOCIACION Y DICTAMINACION
CLINICA EPIDEMIOLOGICA

CLASIFICACION FINAL DE DEFUNCIONES AL 21/ene/2023	TOMA DE MUESTRA		TOTAL	TOTAL DEFUNCIONES
	SI	NO		
CONFIRMADO POR LABORATORIO	7,724	0	7,724	10,060
CONFIRMADO POR ANTIGENO	150	1,521	1,671	
CONFIRMADO POR ASOCIACION	22	99	121	
CONFIRMADO POR DICTAMINACION	43	501	544	
INVALIDO	4	0	4	471
NO REALIZADO	83	0	83	
SOSPECHOSO	44	340	384	
NEGATIVO	2,784	0	2,784	3,475
NEGATIVO ANTIGENO	17	674	691	
TOTAL	10,871	3,135	14,006	14,006

CLASIFICACION FINAL DE PRUEBAS SARS COV2 DE DEFUNCIONES



COVID-19 Sinaloa: Casos confirmados en personal de la salud por Institución



SARS-CoV-2 POR INSTITUCION Y PERSONAL	MEDICOS	ENFERMERAS	OTROS TRABAJADORES	LABORATORISTAS	DENTISTAS	TOTAL
SSA	1,332	1,540	1,414	100	140	4,526
IMSS	1,738	2,963	2,570	161	65	7,497
IMSS-OPORTUNIDADES	113	124	78	2	5	322
SEDENA	7	5	9	2	0	23
ISSSTE	481	714	330	39	18	1,582
SEMAR	19	28	9	2	2	60
MUNICIPAL	14	11	13	0	0	38
ESTATAL	105	59	33	4	0	201
PRIVADA	204	181	738	14	15	1,152
PEMEX	0	0	0	0	0	0
CRUZ ROJA	0	0	0	0	0	0
UNIVERSITARIO	1	0	0	0	0	1
TOTAL	4,014	5,625	5,194	324	245	15,402
	26.1%	36.5%	33.7%	2.1%	1.6%	100.0%

CONFIRMADOS DEL AREA DE LA SALUD	CASOS	DEFUNCIONES
MEDICOS	4,014	68
ENFERMERAS	5,625	20
OTROS TRABAJADORES DE LA SALUD	5,194	24
LABORATORISTAS	324	3
DENTISTAS	245	4
TOTAL	15,402	119



CUADROS ACUMULADOS CONFIRMADOS A SARS-COV 2 POR INSTITUCION EN EL ESTADO DE SINALOA



CONFIRMADOS A SARS-COV2	CASOS	DEFUNCIONES
SSA	33,157	1,866
IMSS	99,681	5,855
IMSS-OPORTUNIDADES	2,520	95
SEDENA	753	83
ISSSTE	7,508	1,531
SEMAR	591	36
MUNICIPAL	237	16
ESTATAL	1,114	298
PRIVADA	36,887	279
PEMEX	7	1
CRUZ ROJA	0	0
UNIVERSITARIO	1	0
TOTAL	182,456	10,060

EMBARAZADAS POSITIVAS A SARS-COV2	CASOS	DEFUNCIONES
SSA	438	12
IMSS	1,170	6
IMSS-OPORTUNIDADES	71	0
SEDENA	14	0
ISSSTE	51	0
SEMAR	9	0
MUNICIPAL	2	0
ESTATAL	16	0
PRIVADA	418	1
PEMEX	0	0
CRUZ ROJA	0	0
UNIVERSITARIO	0	0
TOTAL	2,189	19

HOSPITALIZADOS CONFIRMADOS A SARS-COV2	CASOS HOSPITALIZADOS	DEFUNCIONES HOSPITALIZADOS
SSA	4,946	1,862
IMSS	10,384	5,809
IMSS-OPORTUNIDADES	256	93
SEDENA	329	81
ISSSTE	3,040	1,526
SEMAR	250	36
MUNICIPAL	64	16
ESTATAL	569	298
PRIVADA	1,082	279
PEMEX	1	1
CRUZ ROJA	0	0
UNIVERSITARIO	0	0
TOTAL	20,921	10,001

MENORES DE 18 AÑOS CONFIRMADOS A SARS-COV2	CASOS	DEFUNCIONES
SSA	3,056	8
IMSS	5,116	24
IMSS-OPORTUNIDADES	253	1
SEDENA	50	0
ISSSTE	205	2
SEMAR	26	0
MUNICIPAL	5	0
ESTATAL	45	0
PRIVADA	3,507	0
PEMEX	0	0
CRUZ ROJA	0	0
UNIVERSITARIO	0	0
TOTAL	12,263	35



SERVICIOS DE SALUD DE SINALOA

SUBDIRECCIÓN DE VIGILANCIA EPIDEMIOLÓGICA



COVID-19 SINALOA COMUNICADO TECNICO DIARIO



Dr. Rosalino Flores Rocha

Subdirector De Vigilancia Epidemiológica

Dr. Rafael Martínez Rocha

Jefe de Depto. De Vigilancia Epidemiológica

Dr. Carlos Alberto Carlón Núñez

Coordinador Estatal SISVER



SALUD

SECRETARÍA DE SALUD

DGE

DIRECCIÓN GENERAL
DE EPIDEMIOLOGÍA

PLATAFORMA SINAVE/SISVER

Notificación de Eventos Emergentes con Impacto Epidemiológico al
667 758-70-00, ext. 40413.

E-mail: epidesin@yahoo.com.mx

Blvd. Alfonso Zaragoza Maytorena n° 2204, edificio "A", tercer piso,
Fraccionamiento Bonanzas, C.P. 80020, Culiacán, Sinaloa.



Bitácora diaria de CTD Covid-19 en
http://saludsinaloa.gob.mx/index.php/coronavirus_/
Apartado "Panorama Epidemiológico de COVID-19"