



SERVICIOS DE SALUD DE SINALOA

SUBDIRECCIÓN DE VIGILANCIA EPIDEMIOLÓGICA

COVID-19 SINALOA

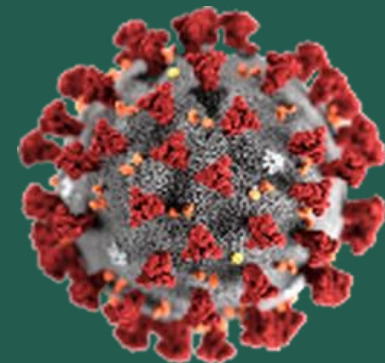
Comunicado Técnico Diario

NUEVA
NORMALIDAD

lunes, 21 de diciembre de 2020

SALUD

SECRETARÍA DE SALUD



Dr. José Pablo Güémez Alvarez

Jefe de Depto. De Vigilancia Epidemiologica

Servicios de Salud de Sinaloa

Nota: Este comunicado contiene información preliminar y sus datos pueden variar sin previo aviso, datos presentados disponibles a la fecha y corte especificados.



COVID-19 SINALOA: Resumen de Casos

27 feb - al lunes, 21 de diciembre de 2020

Confirmados Acumulados 25,959	Casos Sospechosos Estudiados 57,896	Negativos Acumulados 24,295
---	---	---

Casos Confirmados Activos* 428	Defunciones 4,136
--	-----------------------------

* CASO ACTIVO: Caso Confirmado Positivo con Fecha de Inicio de Sintomas en los Últimos 14 Días



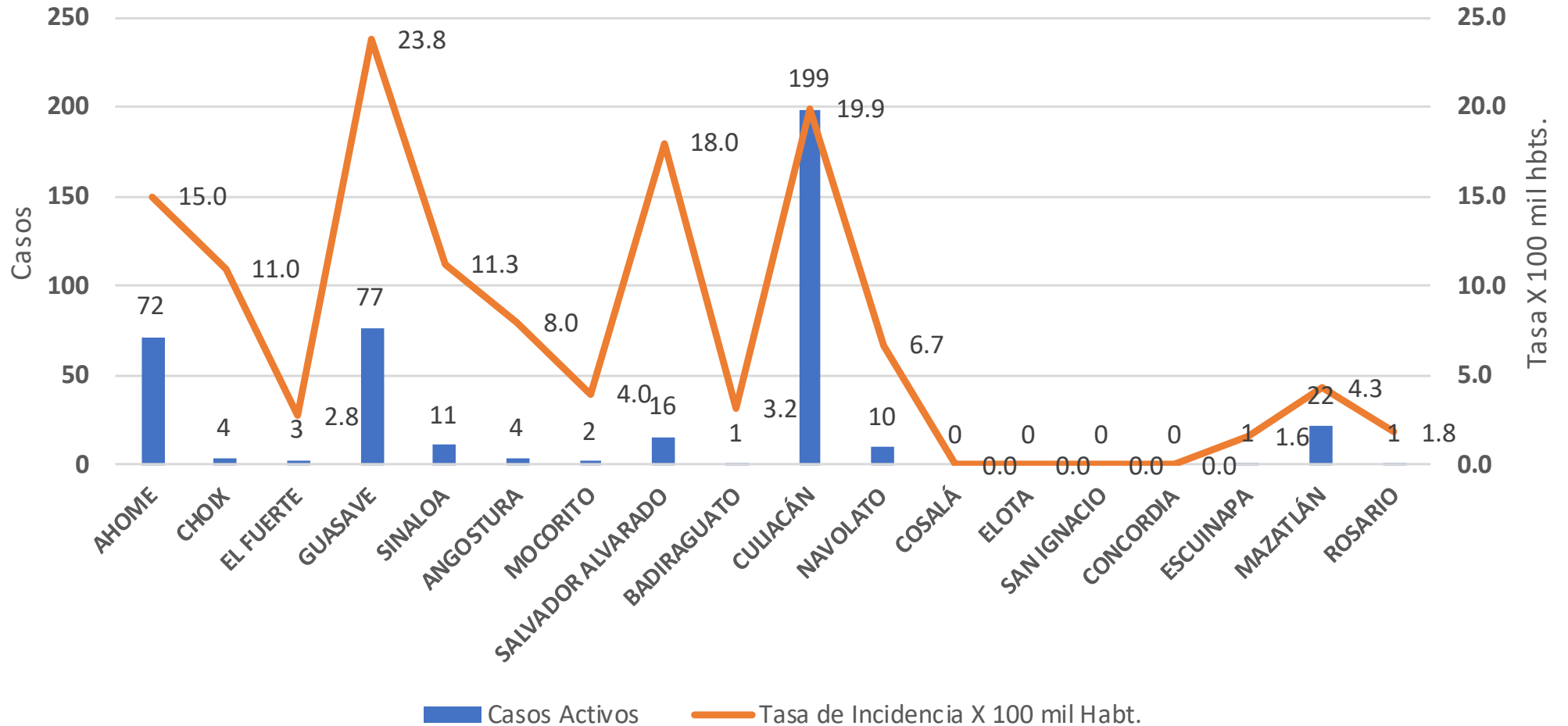
298 Días

[27/02/2020 - 21/12/2020]

Días de COVID-19 en SINALOA

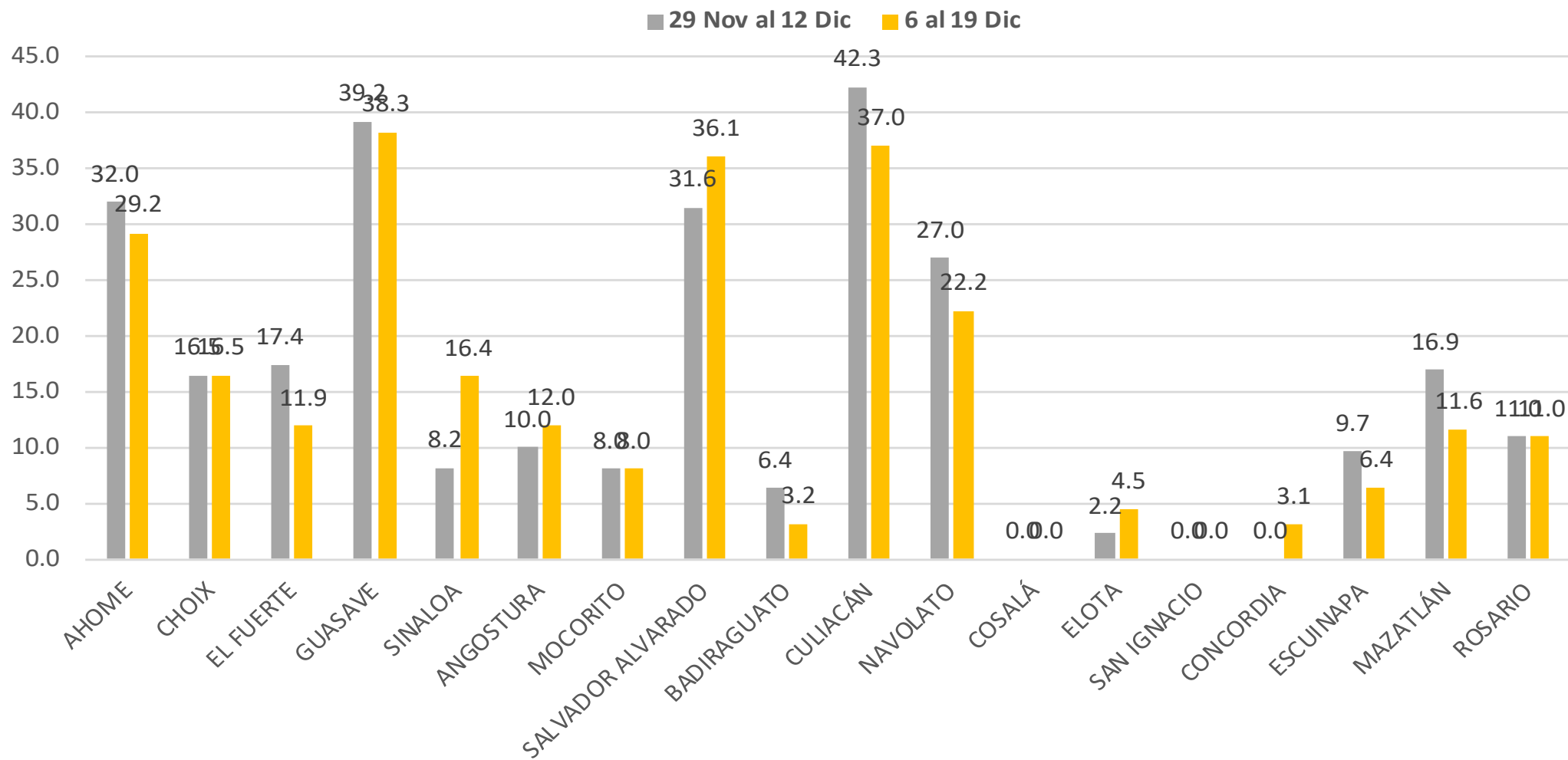


Casos Confirmados* Activos, de COVID-19 por Municipio el día de hoy 21/dic/2020





INCIDENCIA DE CASOS ACTIVOS POR MUNICIPIO



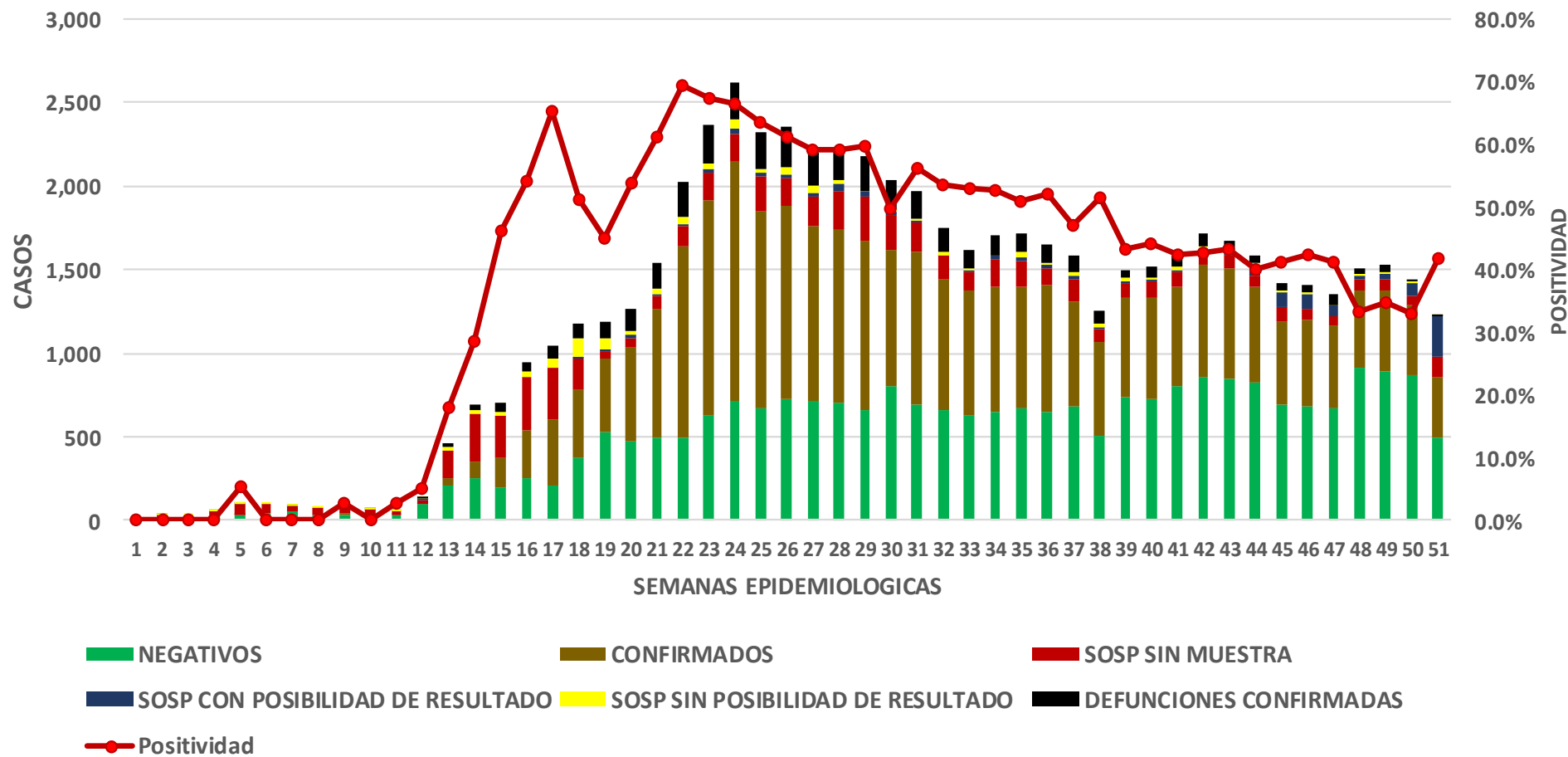
COVID-19 Sinaloa: Casos positivos, sospechosos y negativos

57,896 Personas
Notificadas

41.9% Positividad
Semana 51

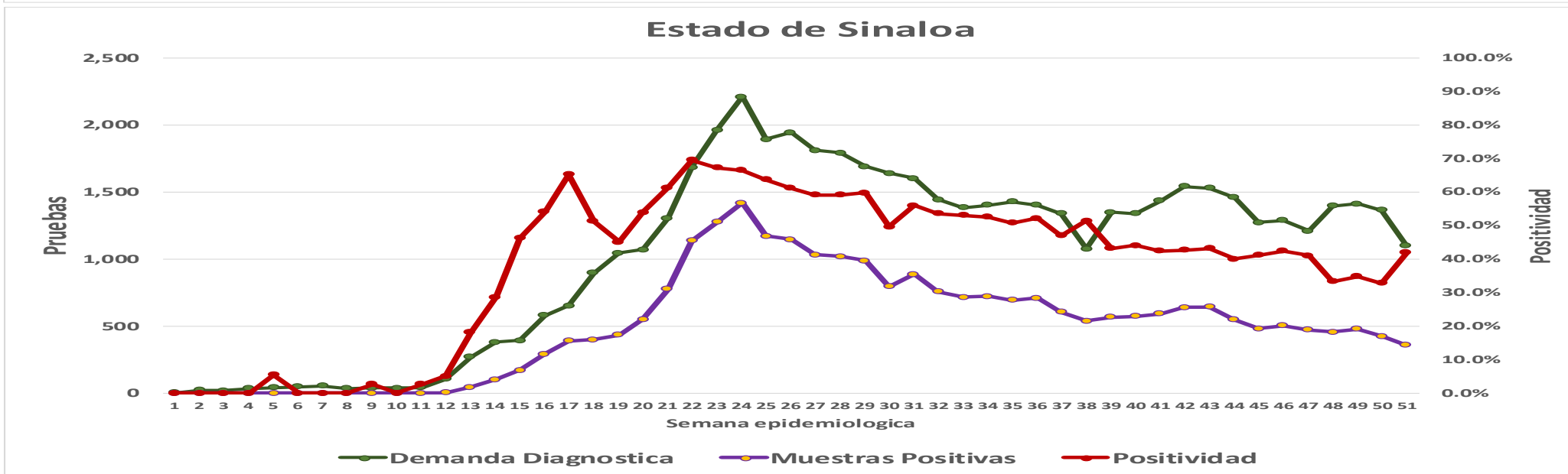
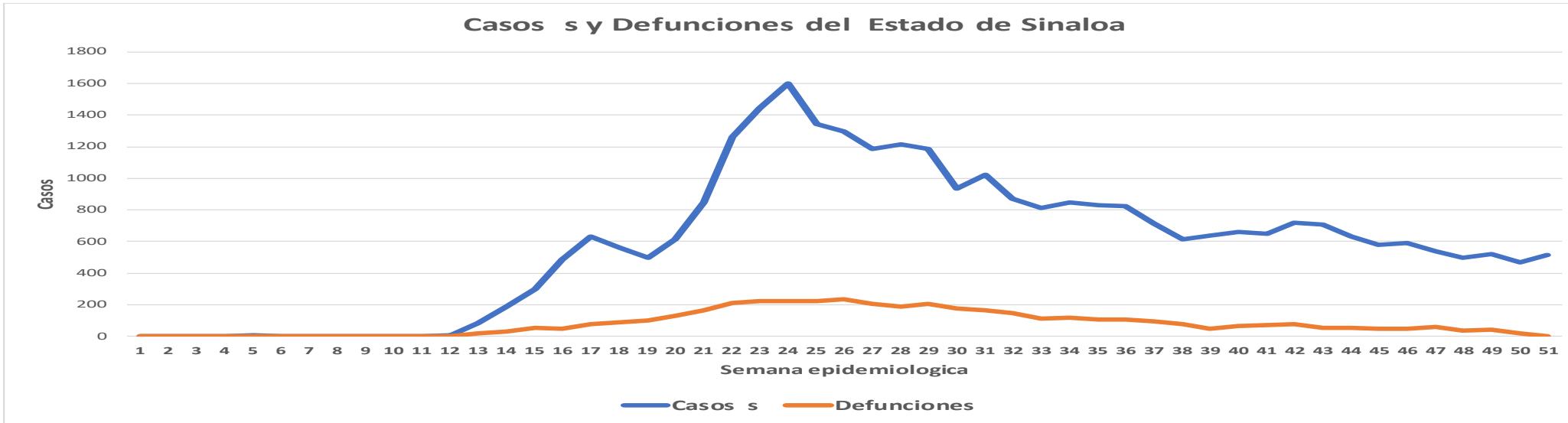
**NUEVA
NORMALIDAD**

Escenario del Estado de Sinaloa



COVID-19 Sinaloa: Casos Estimados, Defunciones, Demanda Diagnostica y Positividad

**NUEVA
NORMALIDAD**



COVID-19 Sinaloa: Casos Positivos a SARS-CoV-2, por LESPS Notificados los últimos 7 días.

CASOS CONFIRMADOS A SARS-CoV-2 SEGÚN MUNICIPIO LOS ULTIMOS 7 DIAS POR LESPS	21/12/2020 Acum. Hasta el día de hoy	CASOS CONFIRMADOS A SARS-COV-2 LOS ULTIMOS 7 DIAS POR LESPS							Total de Casos Confirmados Ultimos 7 Dias
		Registrados en Plataforma SINAVE/SISVER							
		20/12/2020	19/12/2020	18/12/2020	17/12/2020	16/12/2020	15/12/2020	14/12/2020	
AHOME	3,435	38	20	0	7	10	7	16	98
CHOIX	81	3	1	0	0	0	0	0	4
EL FUERTE	327	1	0	0	0	4	0	1	6
GUASAVE	3,441	31	13	7	7	19	1	11	89
SINALOA	358	3	5	2	0	0	0	2	12
ANGOSTURA	330	0	0	0	1	2	0	2	5
MOCORITO	134	0	0	0	0	3	0	1	4
SALVADOR ALVARADO	854	5	0	1	4	7	1	2	20
BADIRAGUATO	144	0	0	0	0	1	0	0	1
CULIACAN	10,656	16	6	13	29	56	28	66	214
NAVOLATO	771	0	1	3	0	9	1	3	17
COSALA	69	0	0	0	0	0	0	0	0
ELOTA	61	1	0	0	0	0	0	0	1
SAN IGNACIO	49	0	0	0	0	0	1	0	1
CONCORDIA	61	1	0	0	0	0	0	0	1
ESCUINAPA	329	1	0	0	0	2	0	2	5
MAZATLAN	4,241	3	3	3	5	3	3	6	26
ROSARIO	161	1	0	0	0	4	0	0	5
Total Estado	25,502	104	49	29	53	120	42	112	509

**NUEVA
NORMALIDAD**



COVID-19 Sinaloa: Casos y Defunciones Positivas a SARS-CoV-2, por LESPS, Notificadas los últimos 7 días.

NUEVA
NORMALIDAD

CASOS POSITIVOS A SARS-CoV-2 SEGÚN JURISDICCION LOS ULTIMOS 7 DIAS	21/12/2020 Acum. Hasta el día de hoy	CASOS POSITIVOS A SARS-COV-2 LOS ULTIMOS 7 DIAS							Total de Casos Confirmados Ultimos 7 Dias
		Registrados en Plataforma SINAVE/SISVER							
		20/12/2020	19/12/2020	18/12/2020	17/12/2020	16/12/2020	15/12/2020	14/12/2020	
Jurisdiccion I, Los Mochis	3,843	42	21	0	7	14	7	17	108
Jurisdiccion II, Guasave	3,799	34	18	9	7	19	1	13	101
Jurisdiccion III, Guamuchil	1,318	5	0	1	5	12	1	5	29
Jurisdiccion IV, Culiacan	11,571	16	7	16	29	66	29	69	232
Jurisdiccion V, Elota	179	1	0	0	0	0	1	0	2
Jurisdiccion VI, Mazatlan	4,792	6	3	3	5	9	3	8	37
Total Estado	25,502	104	49	29	53	120	42	112	509

DEFUNCIONES POSITIVAS A SARS-CoV-2 POR JURISDICCION LOS ULTIMOS 7 DIAS	21/12/2020 Acum. Hasta el día de hoy	DEFUNCIONES POSITIVAS A SARS-COV-2 LOS ULTIMOS 7 DIAS							Total de Casos Confirmados Ultimos 7 Dias
		Registrados en Plataforma SINAVE/SISVER							
		20/12/2020	19/12/2020	18/12/2020	17/12/2020	16/12/2020	15/12/2020	14/12/2020	
Jurisdiccion I, Los Mochis	870	0	0	0	1	0	3	1	5
Jurisdiccion II, Guasave	517	0	0	0	0	0	0	0	0
Jurisdiccion III, Guamuchil	271	1	0	0	0	0	0	1	2
Jurisdiccion IV, Culiacan	1,598	0	0	0	0	0	0	2	2
Jurisdiccion V, Elota	30	0	0	0	0	0	0	0	0
Jurisdiccion VI, Mazatlan	753	0	0	1	0	0	0	1	2
Total Estado	4,039	1	0	1	1	0	3	5	11



COVID-19 Sinaloa: Defunciones Confirmadas por Laboratorio a SARS-CoV-2 Notificadas por Municipio últimos 7 días.

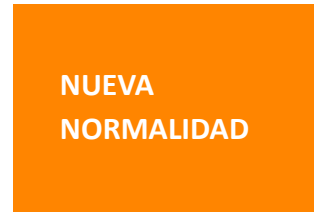
DEFUNCIONES POSITIVAS A SARS-CoV-2 SEGÚN MUNICIPIO LOS ULTIMOS 7 DIAS	21/12/2020 Acum. Hasta el día de hoy	DEFUNCIONES POSITIVAS A SARS-COV-2 LOS ULTIMOS 7 DIAS							Total de Casos Confirmados Ultimos 7 Dias
		Registrados en Plataforma SINAVE/SISVER							
		20/12/2020	19/12/2020	18/12/2020	17/12/2020	16/12/2020	15/12/2020	14/12/2020	
AHOME	769	0	0	0	1	0	3	0	4
CHOIX	9	0	0	0	0	0	0	0	0
EL FUERTE	92	0	0	0	0	0	0	1	1
GUASAVE	467	0	0	0	0	0	0	0	0
SINALOA	50	0	0	0	0	0	0	0	0
ANGOSTURA	84	0	0	0	0	0	0	0	0
MOCORITO	42	0	0	0	0	0	0	0	0
SALVADOR ALVARADO	145	1	0	0	0	0	0	1	2
BADIRAGUATO	17	0	0	0	0	0	0	0	0
CULIACAN	1,443	0	0	0	0	0	0	1	1
NAVOLATO	138	0	0	0	0	0	0	1	1
COSALA	4	0	0	0	0	0	0	0	0
ELOTA	14	0	0	0	0	0	0	0	0
SAN IGNACIO	12	0	0	0	0	0	0	0	0
CONCORDIA	21	0	0	0	0	0	0	0	0
ESCUINAPA	67	0	0	0	0	0	0	0	0
MAZATLAN	635	0	0	1	0	0	0	1	2
ROSARIO	30	0	0	0	0	0	0	0	0
Total Estado	4,039	1	0	1	1	0	3	5	11

NUEVA NORMALIDAD

25
Defunciones últimos 14 días



COVID-19 Sinaloa: Defunciones Confirmadas por Laboratorio, Asociación o Dictaminación a SARS-CoV-2 Notificadas al Estado.



COVID-19, SINALOA: DEFUNCIONES POR ASOCIACION Y DICTAMINACION CLINICA EPIDEMIOLOGICA

CLASIFICACION FINAL DEFUNCIONES	Informacion hasta: 21/12/2020			TOTAL DEFUNCIONES
	TOMA DE MUESTRA		TOTAL	
	SI	NO		
CONFIRMADO POR LABORATORIO	4031	0	4,031	4,136
CONFIRMADO POR ANTIGENO	0	1	1	
CONFIRMADO POR ASOCIACIÓN	14	41	55	
CONFIRMADO POR DICTAMINACIÓN	6	43	49	
INVALIDO	3	0	3	625
NO REALIZADO	100	0	100	
SOSPECHOSO	43	479	522	
NEGATIVO	1184	0	1,184	1,184
NEGATIVO ANTIGENO	0	0	0	
TOTAL GENERAL	5,381	564	5,945	5,945

25

Defunciones
últimos 14 días



COVID-19 Sinaloa: Casos y Defunciones en Embarazadas y Menores de 18 años

NUEVA
NORMALIDAD

EMBARAZADAS CON SARS-COV2 Registrados en Plataforma SINAVE/SISVER	Casos	Defunciones
SSA	101	3
IMSS	102	1
IMSS-OPORTUNIDADES	10	0
SEDENA	7	0
ISSSTE	7	0
SEMAR	4	0
MUNICIPAL	2	0
HOSPITAL MARGARITA MAZA DE JUAREZ	2	0
ESTATAL	4	0
HOSPITAL CIVIL DE CULIACAN	4	0
PRIVADA	1	1
CLINICA HOSPITAL CULIACAN S. A. DE C. V.	0	0
HOSPITAL MARINA MAZATLAN	0	0
HOSPITAL ANGELES CULIACAN	0	0
MEDICA DE LA CIUDAD	1	1
Total	238	5

MENORES DE 18 AÑOS POSITIVOS A SARS-CoV-2	Casos	Defunciones
SSA	398	5
IMSS	113	7
IMSS-OPORTUNIDADES	6	1
SEDENA	0	0
ISSSTE	15	1
SEMAR	4	0
MUNICIPAL	2	0
HOSPITAL MARGARITA MAZA DE JUAREZ	2	0
ESTATAL	21	0
HOSPITAL CIVIL DE CULIACAN	20	0
PRIVADA	8	0
CLINICA HOSPITAL CULIACAN S. A. DE C. V.	0	0
HOSPITAL MARINA MAZATLAN	0	0
HOSPITAL ANGELES CULIACAN	5	0
MEDICA DE LA CIUDAD	1	0
Total	567	14



COVID-19 Sinaloa:

Casos confirmados en personal de la salud por Institución



NUEVA NORMALIDAD

SARS-CoV-2 POR INSTITUCION Y PERSONAL DE LA SALUD <small>Registrados en Plataforma SINAVE/SISVER</small>	MEDICOS	ENFERMERAS	OTROS TRABAJADORES DE LA SALUD	LABORATORISTAS	DENTISTAS	TOTAL
SSA	535	654	493	37	42	1,761
IMSS	564	1,069	753	55	11	2,452
IMSS-OPORTUNIDADES	36	32	22	2	1	93
SEDENA	3	4	6	1	0	14
ISSSTE	101	217	79	13	4	414
SEMAR	7	18	5	2	2	34
MUNICIPAL	13	11	12	0	0	36
HOSPITAL MARGARITA MAZA DE JUAREZ	13	11	12	0	0	36
ESTATAL	66	44	24	2	0	136
HOSPITAL CIVIL DE CULIACAN	66	44	24	2	0	136
PRIVADA	36	21	14	5	0	76
CLINICA HOSPITAL CULIACAN S. A. DE C. V.	1	0	0	0	0	1
HOSPITAL MARINA MAZATLAN	5	12	12	4	0	33
HOSPITAL ANGELES CULIACAN	5	1	1	0	0	7
MEDICA DE LA CIUDAD	4	1	0	0	0	5
Total	1,361	2,070	1,408	117	60	5,016

CONFIRMADOS DEL AREA DE LA SALUD <small>Registrados en Plataforma SINAVE/SISVER</small>	Hasta el día de Hoy	DEFUNCION
MEDICOS	1,361	35
ENFERMERAS	2,070	10
OTROS TRABAJADORES DE LA SALUD	1,408	14
LABORATORISTAS	117	1
DENTISTAS	60	1
Total	5,016	61





DIRECCIÓN DE PREVENCIÓN Y PROMOCIÓN DE LA SALUD
SUBDIRECCIÓN DE VIGILANCIA EPIDEMIOLÓGICA

SALUD

SECRETARÍA DE SALUD

