



SERVICIOS DE SALUD DE SINALOA

SUBDIRECCIÓN DE VIGILANCIA EPIDEMIOLÓGICA

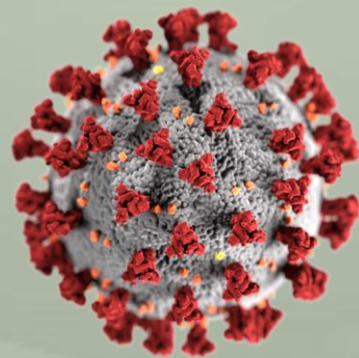


SÁBADO, 20 DE AGOSTO DEL 2022

27/FEB/2020 AL 21/AGO/2022, 906 DÍAS TRANSCURRIDOS DE COVID-19 EN SINALOA

# COVID-19 SINALOA

## COMUNICADO TECNICO DIARIO



**Nota:** Este comunicado contiene información preliminar y sus datos pueden variar sin previo aviso, datos presentados disponibles a la fecha y corte especificados.



Dr. Rafael Martínez Rocha  
Jefe de Depto. De Vigilancia  
Epidemiológica  
Servicios de Salud de Sinaloa



**SALUD**

SECRETARÍA DE SALUD

**DGE**

DIRECCIÓN GENERAL  
DE EPIDEMIOLOGÍA

PLATAFORMA SINAVE/SISVER



# SITUACION GENERAL EN EL ESTADO DE SINALOA POR SARS-COV 2



## SERVICIOS DE SALUD DE SINALOA

### SINALOA , PLATAFORMA DE VIGILANCIA EPIDEMIOLOGICA COVID-19

MUNICIPIOS	NOTIFICADOS ACUMULADO AL 21/ago/2022			RESULTADO FINAL						
	AMBOS GENEROS	FEMENINOS	MASCULINOS	RESULTADO NEGATIVO	RESULTADO INFLUENZA	OTROS DX	POSITIVO SARS-CoV-2	SOSPECHOSOS	DEFUNCION (+) Sars-CoV-2	CASOS ACTIVOS *
AHOME	62,387	35,435	26,952	31,743	91	425	28,554	681	1,721	124
CHOIX	950	503	447	448	9	16	466	4	49	1
EL FUERTE	5,976	3,380	2,596	2,625	139	54	3,205	23	286	14
GUASAVE	39,147	22,621	16,526	19,643	142	646	15,199	201	1,066	59
SINALOA	3,135	1,758	1,377	1,771	11	57	1,170	10	153	3
ANGOSTURA	2,820	1,567	1,253	1,225	7	18	1,512	10	171	4
MOCORITO	1,720	932	788	900	12	27	715	11	110	3
SALVADOR ALVARADO	8,256	4,802	3,454	4,022	19	38	4,049	22	288	20
BADIRAGUATO	2,386	1,340	1,046	1,371	352	40	897	7	40	3
CULIACAN	190,777	110,961	79,816	100,150	249	1,835	78,847	4,164	3,560	694
NAVOLATO	10,571	6,046	4,525	5,139	21	98	4,917	103	352	9
COSALA	1,299	657	642	565	9	14	506	10	15	0
ELOTA	3,706	2,026	1,680	2,083	8	33	1,462	5	68	2
SAN IGNACIO	786	437	349	388	0	11	370	2	31	0
CONCORDIA	610	321	289	274	58	7	298	7	48	2
MAZATLAN	62,911	35,352	27,559	33,070	92	512	26,066	1,262	1,658	104
ESCUINAPA	4,514	2,568	1,946	1,988	32	97	2,214	14	159	3
ROSARIO	3,600	1,910	1,690	1,462	6	37	1,966	7	114	2
<b>TOTAL</b>	<b>405,551</b>	<b>232,616</b>	<b>172,935</b>	<b>208,867</b>	<b>1,257</b>	<b>3,965</b>	<b>172,413</b>	<b>6,543</b>	<b>9,889</b>	<b>1,047</b>
OTRO ESTADO	6,320	3,766	3,698	4,985	14	4	2,115	222	109	12

NOTIFICADOS

405,551

NEGATIVOS

208,867

POSITIVOS

172,413

SOSPECHOSOS

6,543

DEFUNCIONES

9,889

HOSPITALIZADOS

20,663

### TASAS E INDICES ACUMULADOS

TASA DE INCIDENCIA ESTATAL X 100,000 HABS

5,378

INDICE DE LETALIDAD

5.74%

% POSITIVIDAD

42.5 %

INDICE DE HOSPITALIZACION

11.8%



CASOS ACTIVOS\*: Caso Confirmado Positivo con fecha de inicio de sintomas en los ultimos 14 dias.



# CASOS ACTIVOS POR MUNICIPIO EN EL ESTADO DE SINALOA POR SARS-COV 2



ACTIVOS ESTIMADOS

1,047

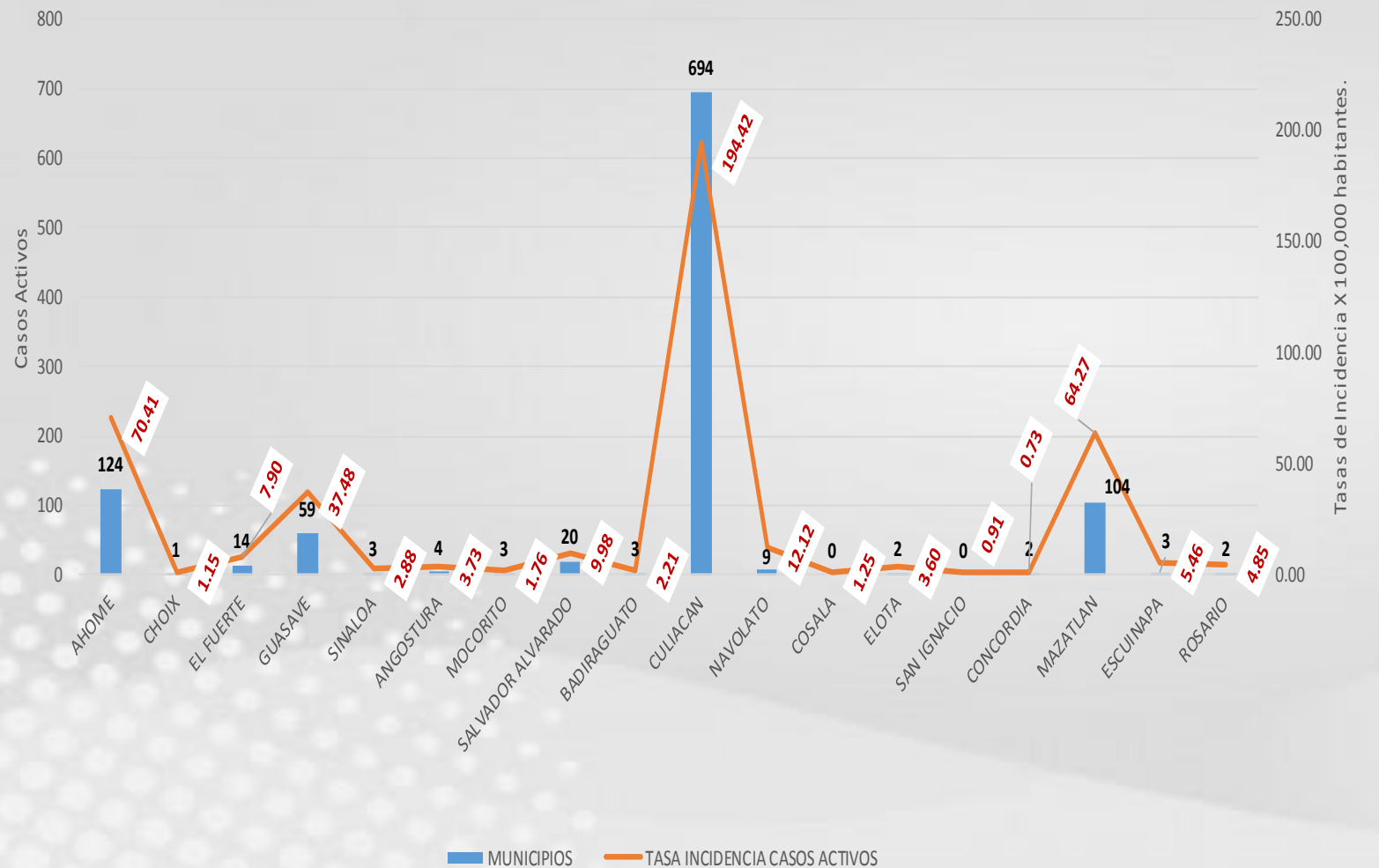
HOSPITALIZADOS

10

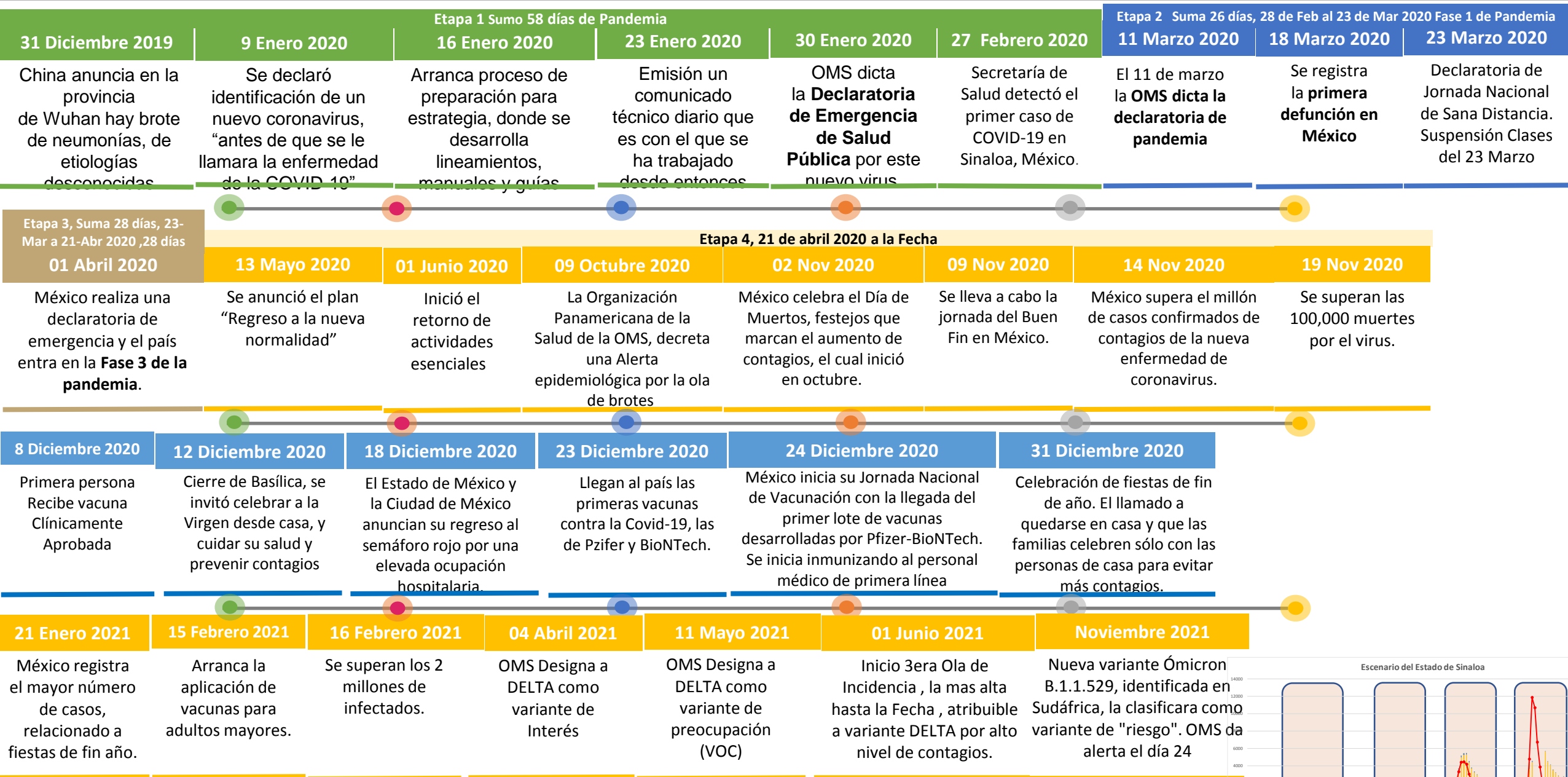
AMBULATORIOS

1037

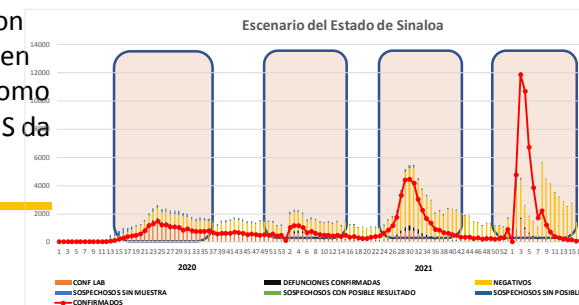
CASO ACTIVO: Caso Confirmado Positivo con Fecha de Inicio de Síntomas en los Últimos 14 Días.



# CRONOLOGIA COVID-19, FASES, ETAPAS Y FECHAS



La primera ola empezó cuando inició la epidemia, en febrero de 2020 hasta Septiembre  
 La segunda ola epidémica fue en octubre de 2020 y llegó un punto máximo en abril de 2021  
 La Tercer ola epidémica Inicio en Junio de 2021 a Noviembre

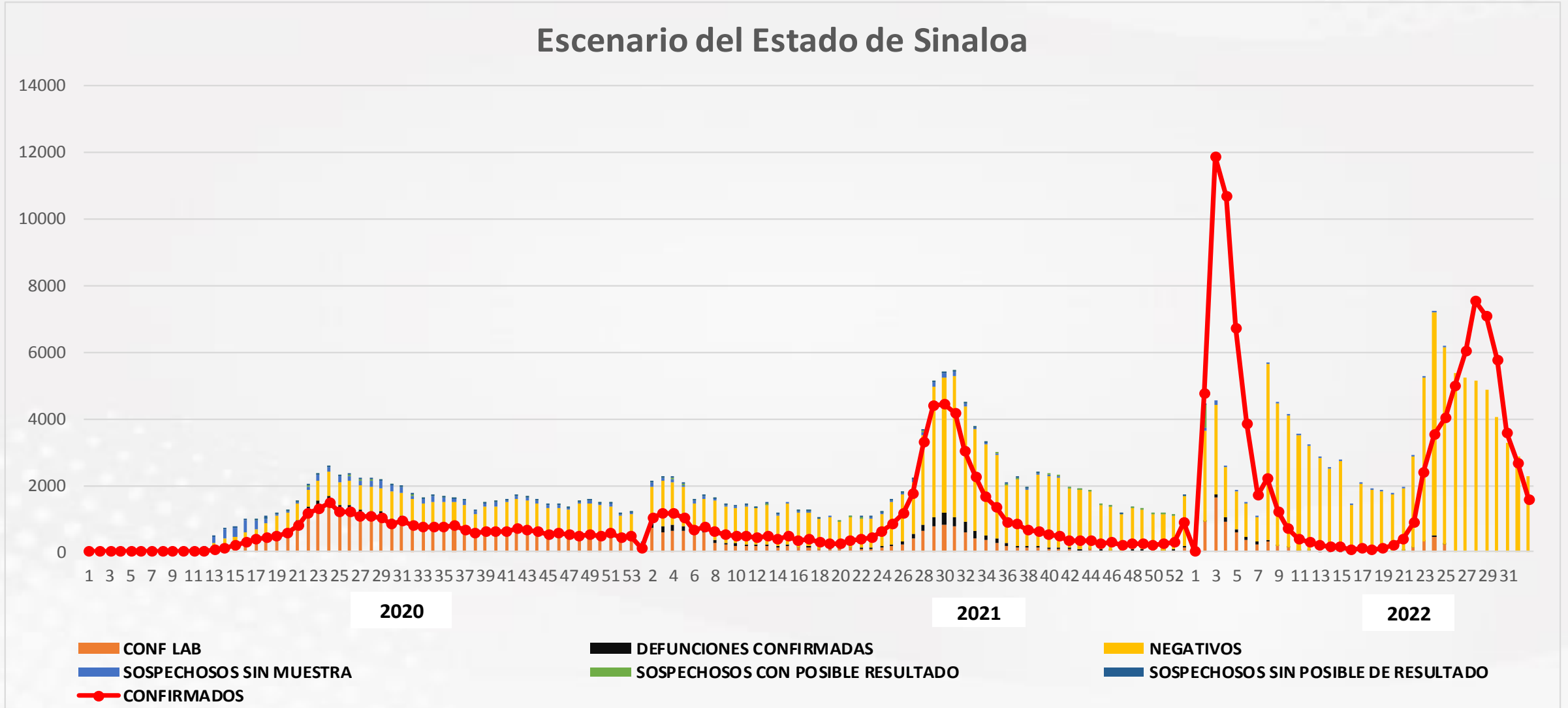


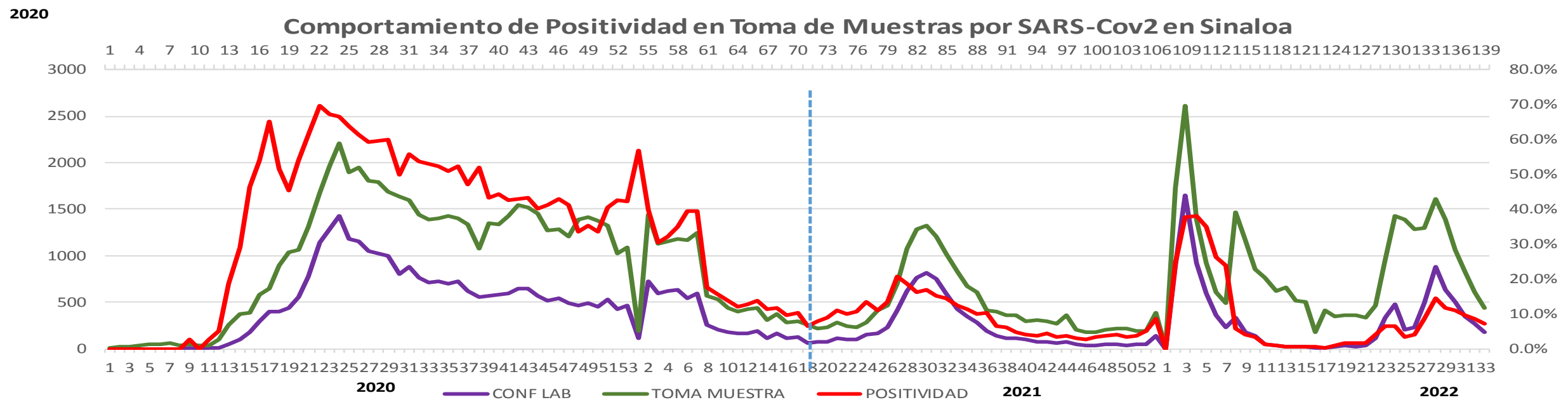
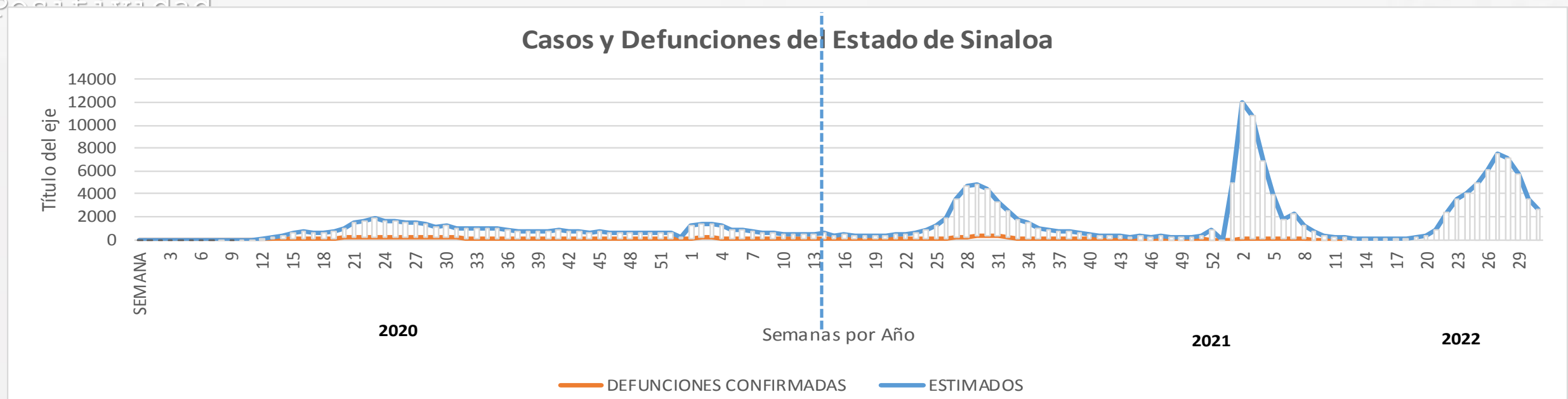


NOTIFICADOS

405,551

## Escenario del Estado de Sinaloa





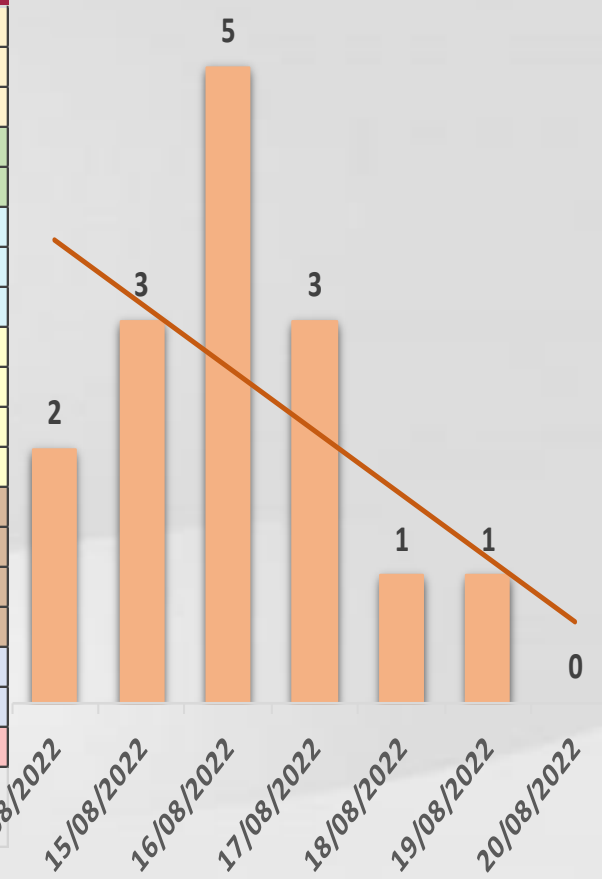




# CONFIRMADOS SARS-COV 2 POR LESP EN SINALOA LOS ULTIMOS 10 DIAS



LISTA DE CASOS CONFIRMADOS POR LESP LOS ULTIMOS DIAS POR MUNICIPIO	CONFIRMADOS ACUMULADOS AL CORTE DE HOY 24/ago/2022	VENTANA DE RESPUESTA LESP CONFIRMADOS A SARS-COV-2			CASOS CONFIRMADOS A SARS-COV-2 LOS ULTIMOS 7 DIAS EVOLUCIONADOS EN PLATAFORMA SINAVE/SISVER							Total Casos Confirmados Últimos 10 Días	
		23/08/2022	22/08/2022	21/08/2022	20/08/2022	19/08/2022	18/08/2022	17/08/2022	16/08/2022	15/08/2022	14/08/2022		
AHOME	28,554	0	0	0	0	0	0	0	0	0	0	0	
CHOIX	466	0	0	0	0	0	0	0	0	0	0	0	
EL FUERTE	3,205	0	0	0	0	0	0	0	0	0	0	0	
GUASAVE	15,199	0	0	0	0	0	0	0	0	0	1	1	
SINALOA	1,170	0	0	0	0	0	0	0	0	0	0	0	
ANGOSTURA	1,512	0	0	0	0	0	0	0	0	0	0	0	
MOCORITO	715	0	0	0	0	0	0	0	0	0	0	0	
SALVADOR ALVARA	4,049	0	0	0	0	0	0	0	0	0	0	0	
BADIRAGUATO	897	0	0	0	0	0	0	0	0	0	0	0	
CULIACAN	78,847	0	0	0	0	1	0	2	4	2	1	10	
NAVOLATO	4,917	0	0	0	0	0	0	0	0	0	0	0	
COSALA	506	0	0	0	0	0	0	0	0	0	0	0	
ELOTA	1,462	0	0	0	0	0	0	0	0	0	0	0	
SAN IGNACIO	370	0	0	0	0	0	0	0	0	0	0	0	
CONCORDIA	298	0	0	0	0	0	0	0	0	0	0	0	
MAZATLAN	2,214	0	0	0	0	0	0	1	1	1	0	3	
ESCUINAPA	26,066	0	0	0	0	0	1	0	0	0	0	1	
ROSARIO	1,966	0	0	0	0	0	0	0	0	0	0	0	
<b>Total Estado</b>	<b>172,413</b>	<b>0</b>	<b>0</b>	<b>0</b>	<b>0</b>	<b>1</b>	<b>1</b>	<b>3</b>	<b>5</b>	<b>3</b>	<b>2</b>	<b>15</b>	
De Otros Estados	<b>2,115</b>	Fuente: Plataforma Nacional SINAVE/SISVER, Preliminar al Corte. Acumulados al 24/ago/2022, Por Municipio. Con Ventana de Tiempo de 3 días.											
<b>Total</b>	<b>174,528</b>	laboratorio y posible demanda de muestras así como de actualización en Plataforma.											



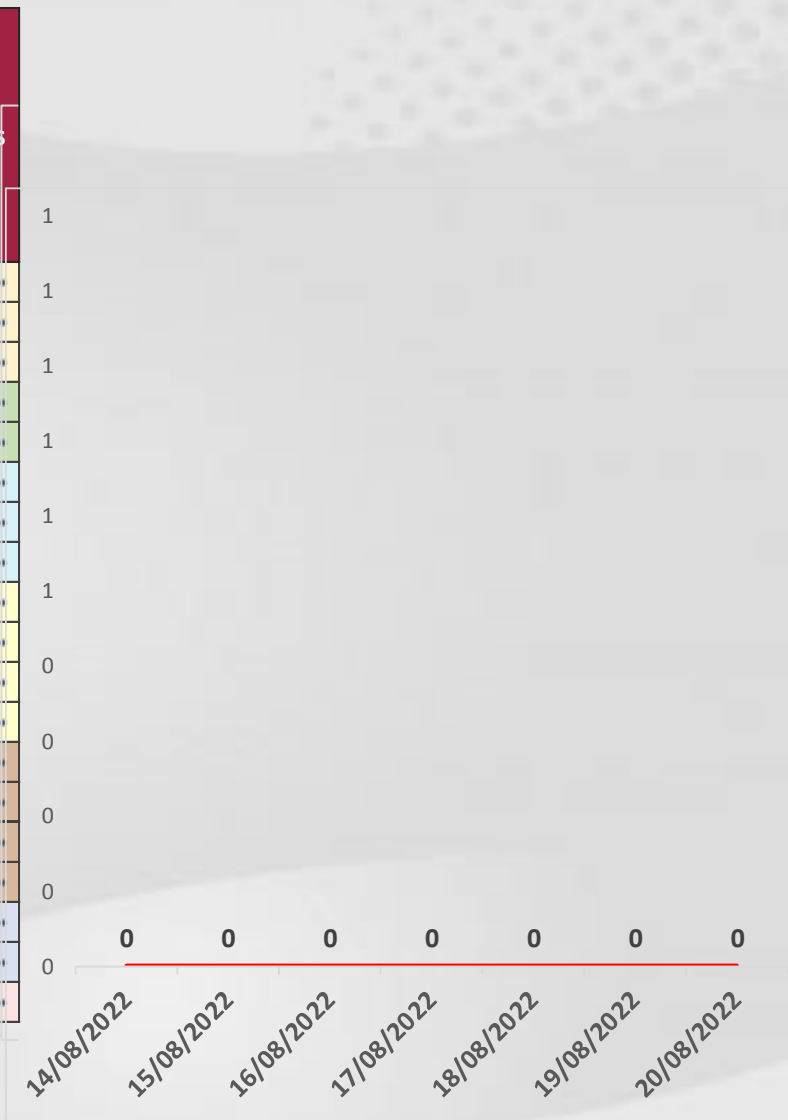


# COVID-19 Sinaloa: Defunciones Confirmadas por Laboratorio a SARS-CoV-2



## Notificadas por Municipio últimos 10 días.

LISTA DE CASOS DE DEFUNCIONES CONFIRMADAS POR LESP LOS ULTIMOS DIAS POR MUNICIPIO	CONFIRMADOS ACUMULADOS AL CORTE DE HOY 24/ago/2022	VENTANA DE RESPUESTA LESP CONFIRMADOS A SARS-COV-2			CASOS CONFIRMADOS A SARS-COV-2 LOS ULTIMOS 7 DIAS EVOLUCIONADOS EN PLATAFORMA SINAVE/SISVER							Total Defunciones Confirmadas a SARS-Cov2 los Últimos 10 Días
		23/08/2022	22/08/2022	21/08/2022	20/08/2022	19/08/2022	18/08/2022	17/08/2022	16/08/2022	15/08/2022	14/08/2022	
AHOME	1,721	0	0	0	0	0	0	0	0	0	0	0
CHOIX	49	0	0	0	0	0	0	0	0	0	0	0
EL FUERTE	286	0	0	0	0	0	0	0	0	0	0	0
GUASAVE	1,066	0	0	0	0	0	0	0	0	0	0	0
SINALOA	153	0	0	0	0	0	0	0	0	0	0	0
ANGOSTURA	171	0	0	0	0	0	0	0	0	0	0	0
MOCORITO	110	0	0	0	0	0	0	0	0	0	0	0
SALVADOR ALVARADO	288	0	0	0	0	0	0	0	0	0	0	0
BADIRAGUATO	40	0	0	0	0	0	0	0	0	0	0	0
CULIACAN	3,560	0	0	0	0	0	0	0	0	0	0	0
NAVOLATO	352	0	0	0	0	0	0	0	0	0	0	0
COSALA	15	0	0	0	0	0	0	0	0	0	0	0
ELOTA	68	0	0	0	0	0	0	0	0	0	0	0
SAN IGNACIO	31	0	0	0	0	0	0	0	0	0	0	0
CONCORDIA	48	0	0	0	0	0	0	0	0	0	0	0
MAZATLAN	159	0	0	0	0	0	0	0	0	0	0	0
ESCUINAPA	1,658	0	0	0	0	0	0	0	0	0	0	0
ROSARIO	114	0	0	0	0	0	0	0	0	0	0	0
<b>Total Estado</b>	<b>9,889</b>	<b>0</b>	<b>0</b>	<b>0</b>	<b>0</b>	<b>0</b>	<b>0</b>	<b>0</b>	<b>0</b>	<b>0</b>	<b>0</b>	<b>0</b>
De Otros Estados	<b>109</b>	Fuente: Plataforma Nacional SINAVE/SISVER, Preliminar al Corte. Acumulados al 24/ago/2022, Por Municipio. Con Ventana de Tiempo de 3 dias.										
Total	<b>9,998</b>											



VENTANA DE TIEMPO: Lapso de respuesta considerado referente a los procesos de laboratorio y posible demanda de muestras, certificación por defunción, así como de actualización en Plataforma.



# COVID-19 Sinaloa: Casos y Defunciones Positivas a SARS-CoV-2, por LESPS, Notificadas por Jurisdicción los últimos 10 días.



LISTA DE CASOS CONFIRMADOS POR LESP LOS ULTIMOS DIAS POR MUNICIPIO	CONFIRMADOS ACUMULADOS AL CORTE DE HOY 24/ago/2022	VENTANA DE RESPUESTA LESP CONFIRMADOS A SARS-COV-2			CASOS CONFIRMADOS A SARS-COV-2 LOS ULTIMOS 7 DIAS EVOLUCIONADOS EN PLATAFORMA SINAVE/SISVER							Total Confirmados por LESP en SISVER los Ultimos 10 Días		
		23/08/2022	22/08/2022	21/08/2022	20/08/2022	19/08/2022	18/08/2022	17/08/2022	16/08/2022	15/08/2022	14/08/2022			
Jurisdicción I, Los Mochis	32,225	0	0	0	0	0	0	0	0	0	0	0	0	
Jurisdicción II, Guasave	16,369	0	0	0	0	0	0	0	0	0	0	1	1	
Jurisdicción III, Guamuchil	6,276	0	0	0	0	0	0	0	0	0	0	0	0	
Jurisdicción IV, Culiacán	84,661	0	0	0	0	1	0	2	4	2	1	10	10	
Jurisdicción V, Mazatlán	2,338	0	0	0	0	0	0	1	1	1	0	3	3	
Jurisdicción VI, Escuinapa	30,544	0	0	0	0	0	1	0	0	0	0	1	1	
<b>Total Estado</b>	<b>172,413</b>	<b>0</b>	<b>0</b>	<b>0</b>	<b>0</b>	<b>1</b>	<b>1</b>	<b>3</b>	<b>5</b>	<b>3</b>	<b>2</b>	<b>15</b>	15	



LISTA DE DEFUNCIONES ULTIMOS DIAS POR JURISDICIONES	DEFUNCIONES ACUMULADAS AL CORTE DE HOY 24/ago/2022	VENTANA DE RESPUESTA LESP CONFIRMADOS A SARS-COV-2			DEFUNCIONES CONFIRMADAS A SARS-COV-2 LOS ULTIMOS 7 DIAS EVOLUCIONADOS EN PLATAFORMA SINAVE/SISVER							Total Evoluciones a Defuncion en los Ultimos 10 Días		
		23/08/2022	22/08/2022	21/08/2022	20/08/2022	19/08/2022	18/08/2022	17/08/2022	16/08/2022	15/08/2022	14/08/2022			
Jurisdicción I, Los Mochis	2,056	0	0	0	0	0	0	0	0	0	0	0	0	
Jurisdicción II, Guasave	1,219	0	0	0	0	0	0	0	0	0	0	0	0	
Jurisdicción III, Guamuchil	569	0	0	0	0	0	0	0	0	0	0	0	0	
Jurisdicción IV, Culiacán	3,952	0	0	0	0	0	0	0	0	0	0	0	0	
Jurisdicción V, Mazatlán	114	0	0	0	0	0	0	0	0	0	0	0	0	
Jurisdicción VI, Escuinapa	1,979	0	0	0	0	0	0	0	0	0	0	0	0	
<b>Total Estado</b>	<b>9,889</b>	<b>0</b>	<b>0</b>	<b>0</b>	<b>0</b>	<b>0</b>	<b>0</b>	<b>0</b>	<b>0</b>	<b>0</b>	<b>0</b>	<b>0</b>	<b>0</b>	0

VENTANA DE TIEMPO: Lapso de respuesta considerado referente a los procesos de laboratorio y posible demanda de muestras, certificación por defunción, así como de actualización en Plataforma.

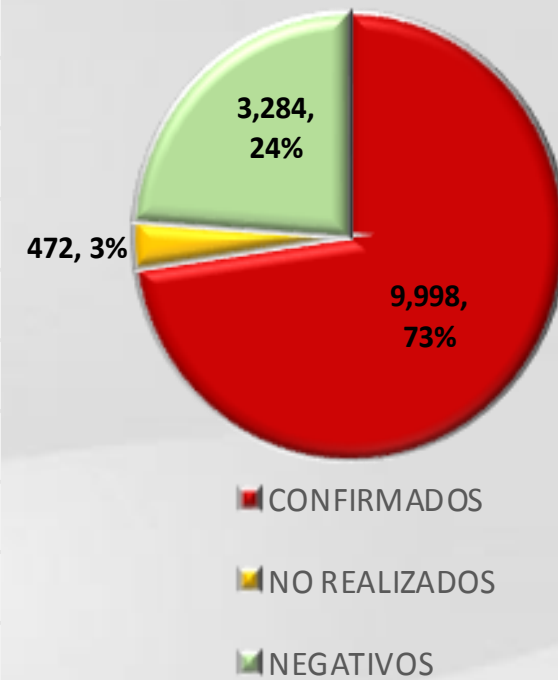
# COVID-19 Sinaloa: Defunciones Confirmadas por Laboratorio, Asociación y Dictaminación a SARS-CoV-2 Notificadas al Estado.



COVID 19, SINALOA: DEFUNCIONES POR ASOCIACION Y DICTAMINACION CLINICA EPIDEMIOLOGICA

CLASIFICACION FINAL DE DEFUNCIONES AL 24/ago/2022	TOMA DE MUESTRA		TOTAL	TOTAL DEFUNCIONES
	SI	NO		
CONFIRMADO POR LABORATORIO	7,687	0	7,687	<b>9,998</b>
CONFIRMADO POR ANTIGENO	142	1,505	1,647	
CONFIRMADO POR ASOCIACION	22	99	121	
CONFIRMADO POR DICTAMINACION	43	500	543	
INVALIDO	4	0	4	<b>472</b>
NO REALIZADO	82	0	82	
SOSPECHOSO	50	336	386	
NEGATIVO	2,711	0	2,711	<b>3,284</b>
NEGATIVO ANTIGENO	16	557	573	
<b>TOTAL</b>	<b>10,757</b>	<b>2,997</b>	<b>13,754</b>	<b>13,754</b>

CLASIFICACION FINAL DE PRUEBAS SARS COV2 DE DEFUNCIONES



# COVID-19 Sinaloa: Casos confirmados en personal de la salud por Institución



SARS-CoV-2 POR INSTITUCION Y	MEDICOS	ENFERMERAS	OTROS TRABAJADORES	LABORATORISTAS	DENTISTAS	TOTAL
SSA	1,297	1,518	1,373	98	138	4,424
IMSS	1,668	2,898	2,506	153	63	7,288
IMSS-OPORTUNIDADES	111	122	75	2	5	315
SEDENA	7	5	9	2	0	23
ISSSTE	454	692	318	37	17	1,518
SEMAR	19	28	9	2	2	60
MUNICIPAL	14	11	13	0	0	38
ESTATAL	103	53	31	4	0	191
PRIVADA	167	159	580	11	14	931
PEMEX	0	0	0	0	0	0
CRUZ ROJA	0	0	0	0	0	0
UNIVERSITARIO	1	0	0	0	0	1
<b>TOTAL</b>	<b>3,841</b>	<b>5,486</b>	<b>4,914</b>	<b>309</b>	<b>239</b>	<b>14,789</b>
	<b>26.0%</b>	<b>37.1%</b>	<b>33.2%</b>	<b>2.1%</b>	<b>1.6%</b>	<b>100.0%</b>

CONFIRMADOS DEL AREA DE LA SALUD	CASOS	DEFUNCIONES
MEDICOS	3,841	68
ENFERMERAS	5,486	20
OTROS TRABAJADORES DE LA SALUD	4,914	24
LABORATORISTAS	309	3
DENTISTAS	239	4
<b>TOTAL</b>	<b>14,789</b>	<b>119</b>



# CUADROS ACUMULADOS CONFIRMADOS A SARS-COV 2 POR INSTITUCION EN EL ESTADO DE SINALOA



CONFIRMADOS A SARS-COV2	CASOS	DEFUNCIONES
SSA	32,325	1,853
IMSS	97,774	5,833
IMSS-OPORTUNIDADES	2,486	94
SEDENA	729	83
ISSSTE	7,157	1,516
SEMAR	591	36
MUNICIPAL	237	16
ESTATAL	1,065	291
PRIVADA	32,127	275
PEMEX	7	1
CRUZ ROJA	0	0
UNIVERSITARIO	1	0
<b>TOTAL</b>	<b>174,499</b>	<b>9,998</b>

EMBARAZADAS POSITIVAS A SARS-COV2	CASOS	DEFUNCIONES
SSA	428	12
IMSS	1,096	6
IMSS-OPORTUNIDADES	71	0
SEDENA	14	0
ISSSTE	47	0
SEMAR	9	0
MUNICIPAL	2	0
ESTATAL	11	0
PRIVADA	353	1
PEMEX	0	0
CRUZ ROJA	0	0
UNIVERSITARIO	0	0
<b>TOTAL</b>	<b>2,031</b>	<b>19</b>

HOSPITALIZADOS CONFIRMADOS A SARS-COV2	CASOS HOSPITALIZADOS	DEFUNCIONES HOSPITALIZADOS
SSA	4,887	1,849
IMSS	10,283	5,787
IMSS-OPORTUNIDADES	254	92
SEDENA	324	81
ISSSTE	2,996	1,512
SEMAR	249	36
MUNICIPAL	64	16
ESTATAL	545	291
PRIVADA	1,060	275
PEMEX	1	1
CRUZ ROJA	0	0
UNIVERSITARIO	0	0
<b>TOTAL</b>	<b>20,663</b>	<b>9,940</b>

MENORES DE 18 AÑOS CONFIRMADOS A SARS-COV2	CASOS	DEFUNCIONES
SSA	2,991	8
IMSS	5,023	24
IMSS-OPORTUNIDADES	251	1
SEDENA	50	0
ISSSTE	186	2
SEMAR	26	0
MUNICIPAL	5	0
ESTATAL	45	0
PRIVADA	3,174	0
PEMEX	0	0
CRUZ ROJA	0	0
UNIVERSITARIO	0	0
<b>TOTAL</b>	<b>11,751</b>	<b>35</b>



# COVID-19 SINALOA

COMUNICADO TECNICO DIARIO



Dr. Rosalino Flores Rocha  
Subdirector De Vigilancia Epidemiológica

Dr. Rafael Martínez Rocha  
Jefe de Depto. De Vigilancia Epidemiológica

Dr. Carlos Alberto Carlón Núñez  
Coordinador Estatal SISVER



# SALUD

SECRETARÍA DE SALUD

# DGE

DIRECCIÓN GENERAL  
DE EPIDEMIOLOGÍA

PLATAFORMA SINAVE/SISVER

Notificación de Eventos Emergentes con Impacto Epidemiológico al  
667 758-70-00, ext. 40413.

E-mail: [epidesin@yahoo.com.mx](mailto:epidesin@yahoo.com.mx)

Bldv. Alfonso Zaragoza Maytorena n° 2204, edificio "A", tercer piso,  
Fraccionamiento Bonanzas, C.P. 80020, Culiacán, Sinaloa.



Bitácora diaria de CTD Covid-19 en  
[http://saludsinaloa.gob.mx/index.php/coronavirus\\_/](http://saludsinaloa.gob.mx/index.php/coronavirus_/)  
Apartado "Panorama Epidemiológico de COVID-19"