



# SERVICIOS DE SALUD DE SINALOA

SUBDIRECCIÓN DE VIGILANCIA EPIDEMIOLÓGICA

## COVID-19 SINALOA

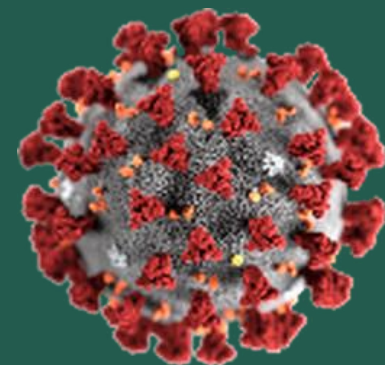
Comunicado Técnico Diario

NUEVA  
NORMALIDAD

sábado, 21 de agosto de 2021

**SALUD**

SECRETARÍA DE SALUD



**Dr. José Pablo Güémez Alvarez**

Jefe de Depto. De Vigilancia Epidemiologica

Servicios de Salud de Sinaloa

Nota: Este comunicado contiene información preliminar y sus datos pueden variar sin previo aviso, datos presentados disponibles a la fecha y corte especificados.

TABLA POR MUNICIPIO DE RESIDENCIA DEL PACIENTE

SUBDIRECCION DE EPIDEMIOLOGIA

SINALOA , PLATAFORMA DE VIGILANCIA EPIDEMIOLOGICA COVID-19

Municipios	Notificados en Plataforma	Acumulados al 21/ago/2021		RESULTADO FINAL						Total Activos*
	Num.-	Femeninos	Masculinos	RESULTADO NEGATIVO	RESULTADO INFLUENZA	OTROS DX	POSITIVO SARS-CoV-2	SOSPECHOSOS	DEFUNCION (+) Sars-CoV-2	
AHOME	21,763	12,047	9,716	12,063	30	240	9,259	171	1,331	566
CHOIX	516	252	264	245	2	10	257	2	33	3
EL FUERTE	2,487	1,359	1,128	1,210	1	39	1,214	23	196	73
GUASAVE	15,205	8,402	6,803	7,278	4	1,495	6,307	121	791	290
SINALOA	1,295	663	632	687	0	47	554	7	100	15
ANGOSTURA	1,296	676	620	599	0	26	669	2	144	22
MOCORITO	780	406	374	398	0	26	353	3	76	27
SALVADOR ALVARADO	3,784	2,055	1,729	2,014	0	59	1,704	7	253	50
BADIRAGUATO	1,242	689	553	667	0	70	503	2	29	54
CULIACÁN	66,797	37,325	29,472	35,073	9	3,704	27,742	269	2,806	556
NAVOLATO	5,321	2,939	2,382	2,852	4	186	2,257	22	281	80
COSALÁ	848	440	408	355	0	197	292	4	10	36
ELOTA	1,943	1,056	887	1,073	1	50	816	3	46	107
SAN IGNACIO	457	251	206	165	0	7	285	0	26	0
CONCORDIA	334	169	165	147	0	-1	170	1	38	2
MAZATLAN	21,577	11,791	9,786	9,592	1	1,604	10,253	127	1,308	187
ESCUINAPA	2,520	1,401	1,119	1,016	0	85	1,412	7	103	69
ROSARIO	2,194	1,140	1,054	890	1	58	1,239	6	87	8
<b>Total</b>	<b>150,359</b>	<b>83,061</b>	<b>67,298</b>	<b>76,324</b>	<b>53</b>	<b>7,902</b>	<b>65,286</b>	<b>777</b>	<b>7,658</b>	<b>2,145</b>
<b>Otro Estado</b>	<b>784</b>	<b>310</b>	<b>474</b>	<b>387</b>	<b>0</b>	<b>44</b>	<b>341</b>	<b>12</b>	<b>75</b>	

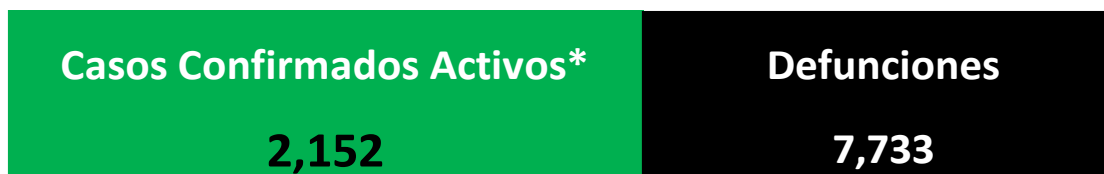
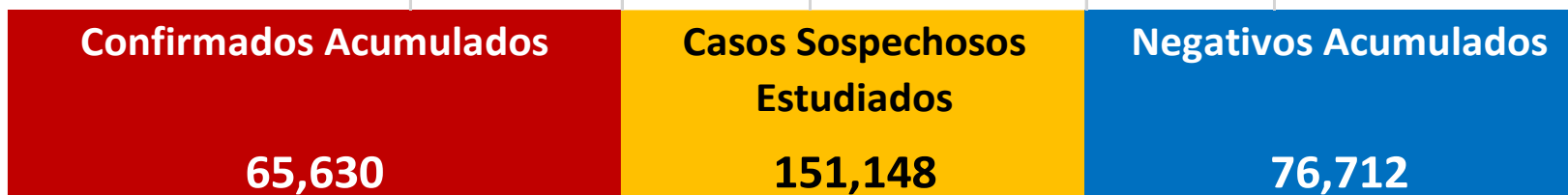
Fuente: Plataforma Nacional SISVER, Preliminar al Corte. Acumulados al 21/ago/2021 , Por Lugar de Residencia.

CASOS ACTIVOS\*: Caso Confirmado Positivo con fecha de inicio de síntomas en los últimos 14 días.



## COVID-19 SINALOA: Resumen de Casos

27 febrero 2020 - al sábado, 21 de agosto de 2021



\* CASO ACTIVO: Caso Confirmado Positivo con Fecha de Inicio de Síntomas en los Últimos 14 Días



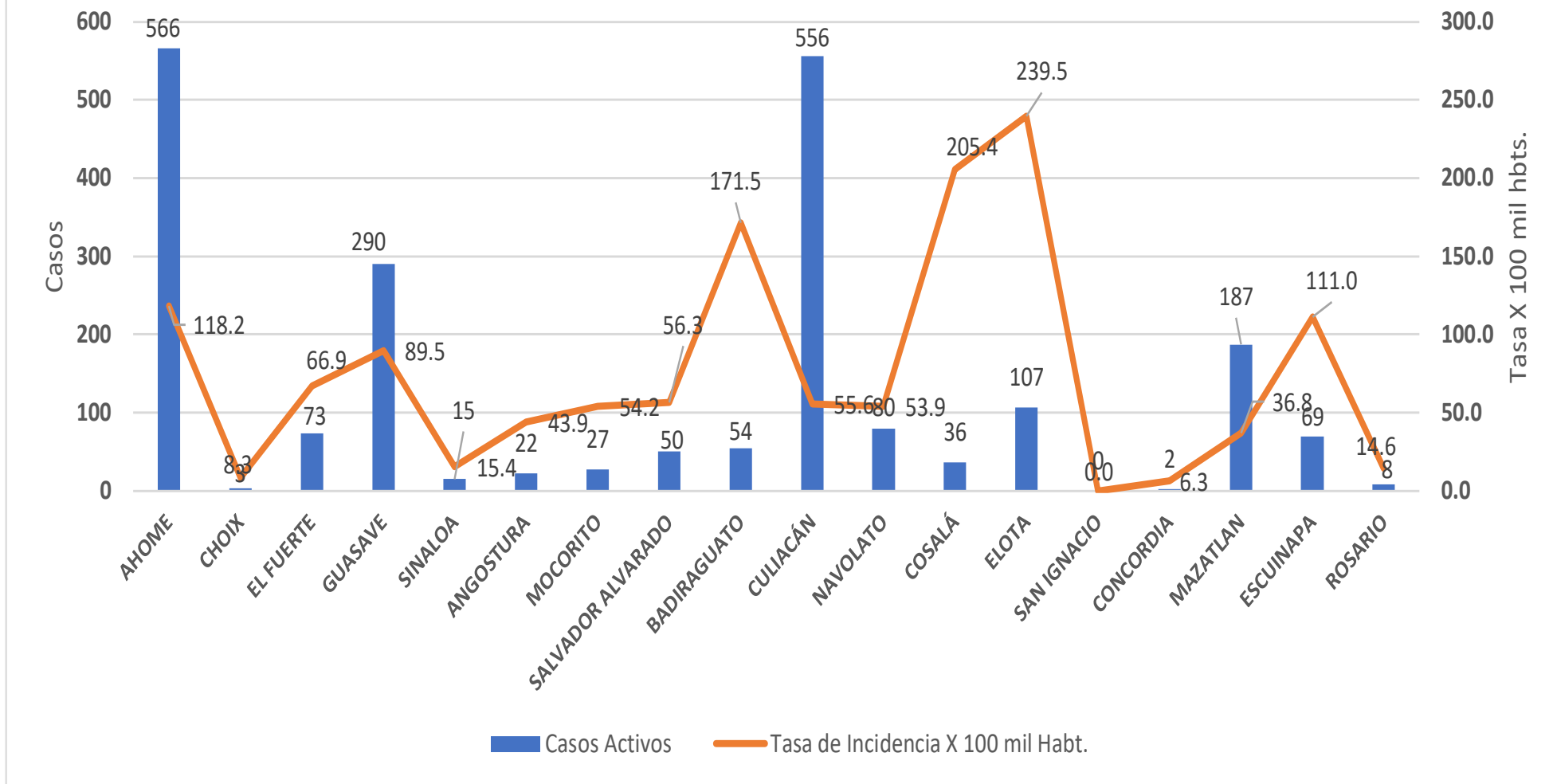
**541** Días

[ 27/02/2020 - 21/08/2021 ]

**Días de COVID-19 en SINALOA**



## Casos Confirmados\* Activos, de COVID-19 por Municipio al día de hoy 21/ago/2021

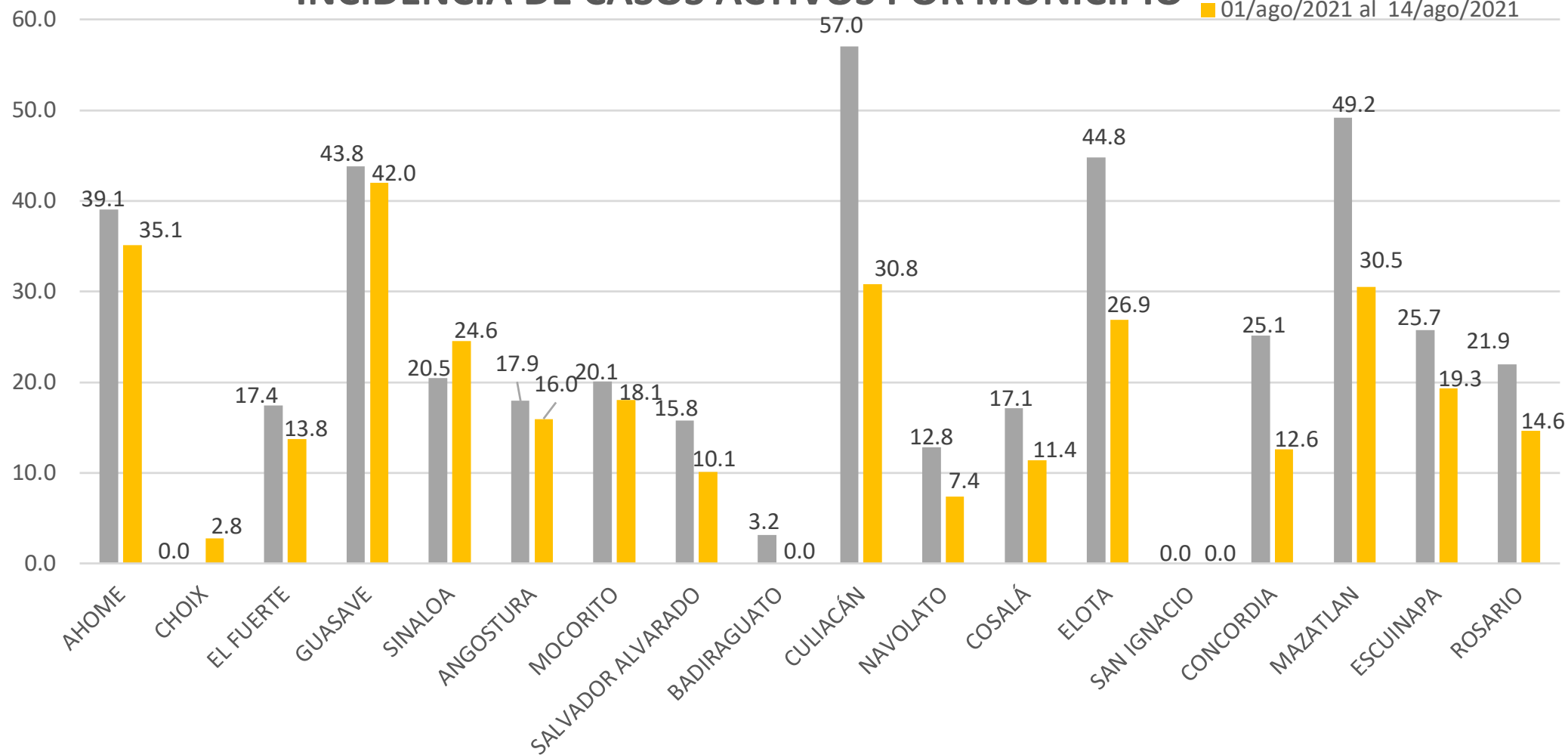




## INCIDENCIA DE CASOS ACTIVOS POR MUNICIPIO

■ 25/jul/2021 al 07/ago/2021

■ 01/ago/2021 al 14/ago/2021



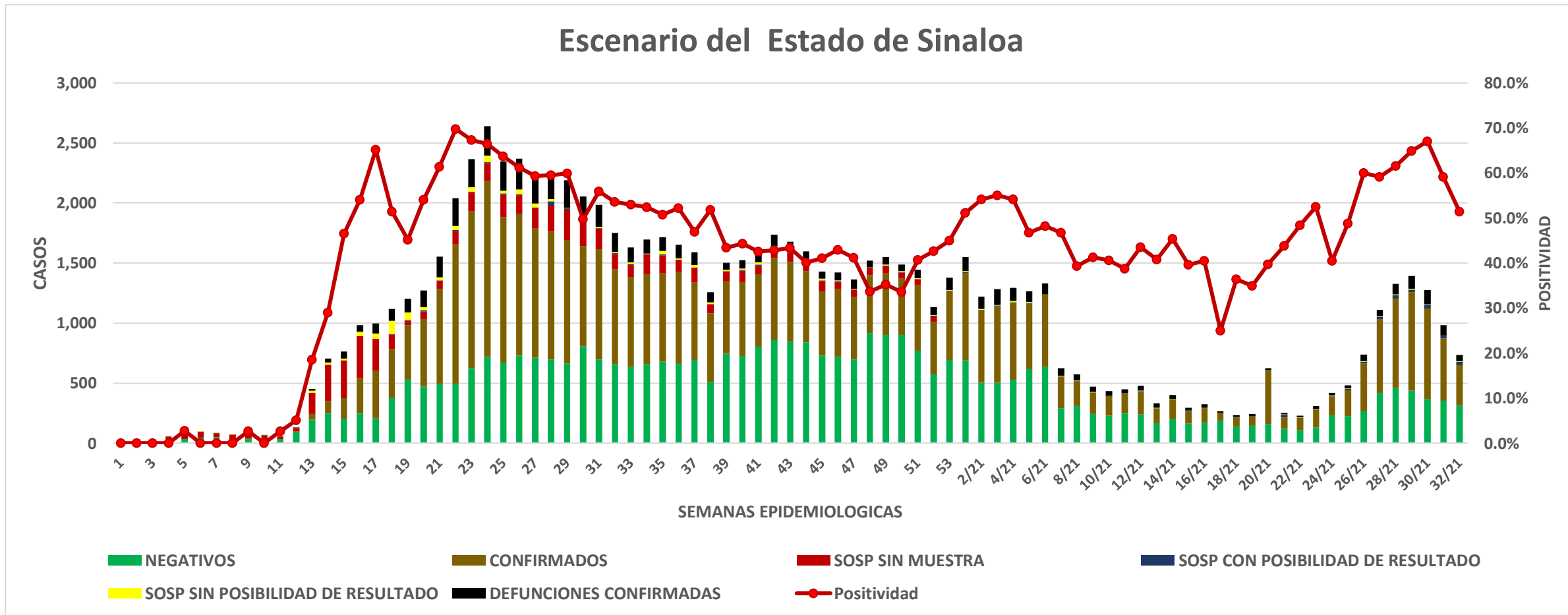
# COVID-19 Sinaloa: Casos positivos, sospechosos y negativos



**151,148** Personas Notificadas

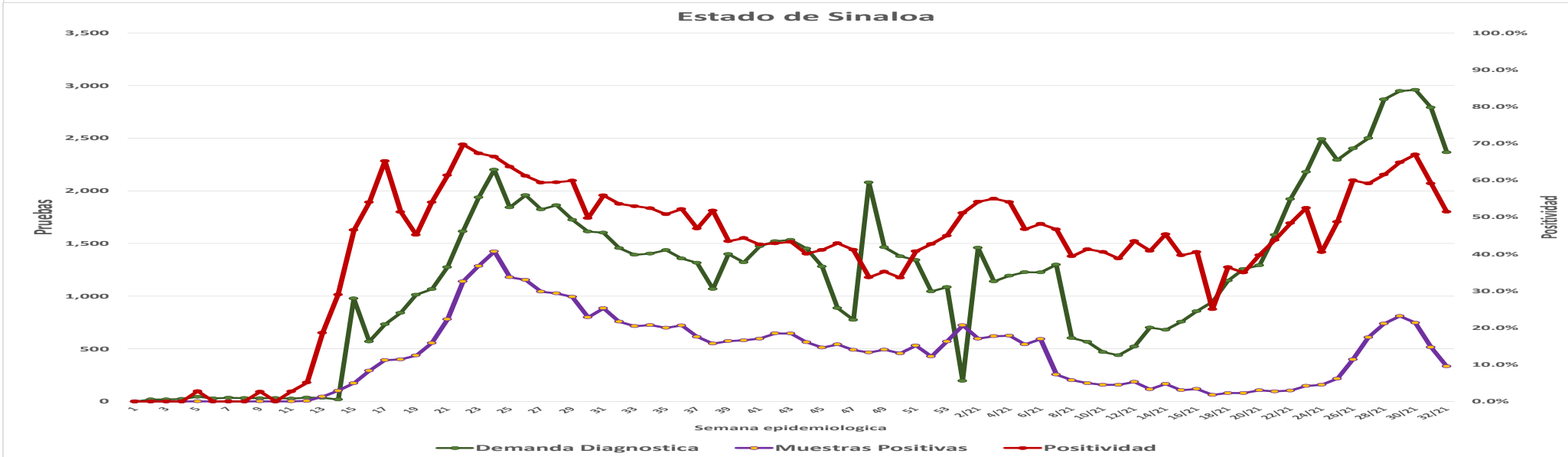
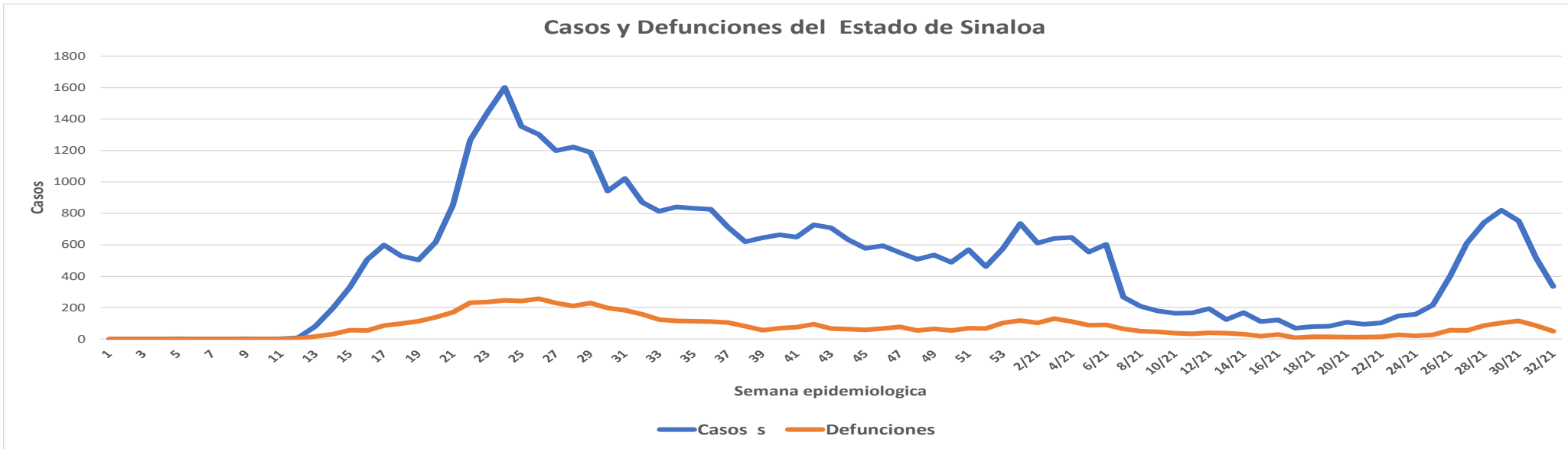
**51.5%** Positividad Semana 32/2021

## Escenario del Estado de Sinaloa



# COVID-19 Sinaloa: Casos Estimados, Defunciones, Demanda Diagnostica y Positividad

**NUEVA  
NORMALIDAD**



# COVID-19 Sinaloa: Casos Positivos a SARS-CoV-2, por LESPS Notificados los últimos 7 días.

CASOS CONFIRMADOS A SARS-CoV-2 SEGÚN MUNICIPIO LOS ULTIMOS 7 DIAS POR LESPS	21/08/2021 Acum. Hasta el día de hoy	CASOS CONFIRMADOS A SARS-COV-2 LOS ULTIMOS 7 DIAS POR LESPS							Total de Casos Confirmados Ultimos 7 Dias
		Registrados en Plataforma SINAVE/SISVER							
		20/08/2021	19/08/2021	18/08/2021	17/08/2021	16/08/2021	15/08/2021	14/08/2021	
AHOME	9,259	0	0	0	0	0	0	1	1
CHOIX	257	0	0	0	0	0	0	0	0
EL FUERTE	1,214	0	0	0	0	0	0	0	0
GUASAVE	6,307	0	0	0	0	0	0	0	0
SINALOA	554	0	0	0	0	0	0	0	0
ANGOSTURA	669	0	0	0	0	0	0	0	0
MOCORITO	353	0	0	0	0	0	0	0	0
SALVADOR ALVARADO	1,704	0	0	0	0	0	0	0	0
BADIRAGUATO	503	0	0	0	0	0	0	0	0
CULIACAN	27,742	0	0	0	0	0	0	14	14
NAVOLATO	2,257	0	0	0	0	0	0	0	0
COSALA	292	0	0	0	0	0	0	0	0
ELOTA	816	0	0	0	0	0	0	0	0
SAN IGNACIO	285	0	0	0	0	0	0	0	0
CONCORDIA	170	0	0	0	0	0	0	0	0
MAZATLAN	10,253	0	0	0	0	0	0	14	14
ESCUINAPA	1,412	0	0	0	0	0	0	3	3
ROSARIO	1,239	0	0	0	0	0	0	0	0
<b>Total Estado</b>	<b>65,286</b>	<b>0</b>	<b>0</b>	<b>0</b>	<b>0</b>	<b>0</b>	<b>0</b>	<b>32</b>	<b>32</b>
De Otros Estados	341								
	<b>65,627</b>								

NUEVA  
NORMALIDAD





# COVID-19 Sinaloa: Casos y Defunciones Positivas a SARS-CoV-2, por LESPS, Notificadas los últimos 7 días.

NUEVA  
NORMALIDAD

CASOS POSITIVOS A SARS-CoV-2 SEGÚN <b>JURISDICCION</b> LOS ULTIMOS 7 DIAS	21/08/2021 Acum. Hasta el día de hoy	CASOS POSITIVOS A SARS-COV-2 LOS ULTIMOS 7 DIAS							Total de Casos Confirmados Ultimos 7 Dias
		Registrados en Plataforma SINAVE/SISVER							
		20/08/2021	19/08/2021	18/08/2021	17/08/2021	16/08/2021	15/08/2021	14/08/2021	
Jurisdiccion I, Los Mochis	10,730	0	0	0	0	0	0	1	1
Jurisdiccion II, Guasave	6,861	0	0	0	0	0	0	0	0
Jurisdiccion III, Guamuchil	2,726	0	0	0	0	0	0	0	0
Jurisdiccion IV, Culiacan	30,794	0	0	0	0	0	0	14	14
Jurisdiccion V, Mazatlan	11,524	0	0	0	0	0	0	14	14
Jurisdiccion VI, Escuinapa	2,651	0	0	0	0	0	0	3	3
<b>Total Estado</b>	<b>65,286</b>	<b>0</b>	<b>0</b>	<b>0</b>	<b>0</b>	<b>0</b>	<b>0</b>	<b>32</b>	<b>32</b>

BASE SISVER		DEFUNCIONES POSITIVAS A SARS-COV-2 LOS ULTIMOS 7 DIAS							Total de Casos Confirmados Ultimos 7 Dias
DEFUNCIONES POSITIVAS A SARS-CoV-2 POR JURISDICCION LOS ULTIMOS 7 DIAS	21/08/2021 Acum. Hasta el día de hoy	Registrados en Plataforma SINAVE/SISVER							
		20/08/2021	19/08/2021	18/08/2021	17/08/2021	16/08/2021	15/08/2021	14/08/2021	
		Jurisdiccion I, Los Mochis	1,560	0	0	4	2	12	3
Jurisdiccion II, Guasave	891	0	1	1	4	1	3	6	16
Jurisdiccion III, Guamuchil	473	0	0	1	4	2	0	0	7
Jurisdiccion IV, Culiacan	3,126	0	4	5	6	4	15	12	46
Jurisdiccion V, Mazatlan	1,418	0	4	1	3	5	3	7	23
Jurisdiccion VI, Escuinapa	190	0	0	0	0	0	1	0	1
<b>Total Estado</b>	<b>7,658</b>	<b>0</b>	<b>9</b>	<b>12</b>	<b>19</b>	<b>24</b>	<b>25</b>	<b>31</b>	<b>120</b>



# COVID-19 Sinaloa: Defunciones Confirmadas por Laboratorio a SARS-CoV-2 Notificadas por Municipio últimos 7 días.

BASE SISVER

DEFUNCIONES POSITIVAS A SARS-CoV-2 SEGÚN MUNICIPIO LOS ULTIMOS 7 DIAS	21/08/2021 Acum. Hasta el día de hoy	DEFUNCIONES POSITIVAS A SARS-COV-2 LOS ULTIMOS 7 DIAS							Total de Casos Confirmados Ultimos 7 Dias
		Registrados en Plataforma SINAVE/SISVER							
		20/08/2021	19/08/2021	18/08/2021	17/08/2021	16/08/2021	15/08/2021	14/08/2021	
AHOME	1,331	0	0	4	1	12	2	6	25
CHOIX	33	0	0	0	0	0	0	0	0
EL FUERTE	196	0	0	0	1	0	1	0	2
GUASAVE	791	0	1	1	4	1	1	6	14
SINALOA	100	0	0	0	0	0	2	0	2
ANGOSTURA	144	0	0	1	1	1	0	0	3
MOCORITO	76	0	0	0	1	0	0	0	1
SALVADOR ALVARADO	253	0	0	0	2	1	0	0	3
BADIRAGUATO	29	0	0	0	0	0	0	0	0
CULIACAN	2,806	0	3	5	3	4	11	8	34
NAVOLATO	281	0	1	0	2	0	4	4	11
COSALA	10	0	0	0	1	0	0	0	1
ELOTA	46	0	0	0	0	0	0	0	0
SAN IGNACIO	26	0	0	0	0	0	0	0	0
CONCORDIA	38	0	0	0	0	0	0	0	0
MAZATLAN	1,308	0	4	1	3	5	3	7	23
ESCUINAPA	103	0	0	0	0	0	0	0	0
ROSARIO	87	0	0	0	0	0	1	0	1
<b>Total Estado</b>	<b>7,658</b>	<b>0</b>	<b>9</b>	<b>12</b>	<b>19</b>	<b>24</b>	<b>25</b>	<b>31</b>	<b>120</b>
Defunciones; Residentes de otros Estados	50								
<b>Total Defunciones en el EDO</b>	<b>7,708</b>								

NUEVA  
NORMALIDAD



# COVID-19 Sinaloa: Defunciones Confirmadas por Laboratorio, Asociación o Dictaminación a SARS-CoV-2 Notificadas al Estado.

## COVID-19, SINALOA: DEFUNCIONES POR ASOCIACION Y DICTAMINACION CLINICA EPIDEMIOLOGICA

NUEVA  
NORMALIDAD

CLASIFICACION FINAL DEFUNCIONES	Informacion hasta: 21/08/2021			TOTAL DEFUNCIONES
	TOMA DE MUESTRA		TOTAL	
	SI	NO		
CONFIRMADO POR LABORATORIO	6176	0	6,176	<b>7,733</b>
CONFIRMADO POR ANTIGENO	39	1031	1,070	
CONFIRMADO POR ASOCIACIÓN	16	77	93	
CONFIRMADO POR DICTAMINACIÓN	38	356	394	
INVALIDO	3	0	3	<b>582</b>
NO REALIZADO	74	0	74	
SOSPECHOSO	63	442	505	
NEGATIVO	2024	0	2,024	<b>2,229</b>
NEGATIVO ANTIGENO	2	203	205	
<b>TOTAL GENERAL</b>	<b>8,433</b>	<b>1,906</b>	<b>10,339</b>	<b>10,544</b>



# COVID-19 Sinaloa: Casos y Defunciones en Embarazadas y Menores de 18 años

NUEVA  
NORMALIDAD

<b>EMBARAZADAS CON SARS-COV2</b> <small>Registrados en Plataforma SINAVE/SISVER</small>	Casos	Defunciones
SSA	264	8
IMSS	338	3
IMSS-OPORTUNIDADES	24	0
SEDENA	10	0
ISSSTE	11	0
SEMAR	7	0
MUNICIPAL	2	0
HOSPITAL MARGARITA MAZA DE JUAREZ	0	0
ESTATAL	5	0
HOSPITAL CIVIL DE CULIACAN	0	0
PRIVADA	2	0
CLINICA HOSPITAL CULIACAN S. A. DE C. V.	0	0
HOSPITAL MARINA MAZATLAN	0	0
HOSPITAL ANGELES CULIACAN	0	0
MEDICA DE LA CIUDAD	0	1
<b>Total</b>	<b>663</b>	<b>12</b>

<b>MENORES DE 18 AÑOS POSITIVOS A SARS-CoV-2</b>	Casos	Defunciones
SSA	1,207	5
IMSS	1,326	16
IMSS-OPORTUNIDADES	65	1
SEDENA	14	0
ISSSTE	43	2
SEMAR	7	0
MUNICIPAL	5	0
HOSPITAL MARGARITA MAZA DE JUAREZ	0	0
ESTATAL	26	0
HOSPITAL CIVIL DE CULIACAN	0	0
PRIVADA	17	0
CLINICA HOSPITAL CULIACAN S. A. DE C. V.	0	0
HOSPITAL MARINA MAZATLAN	0	0
HOSPITAL ANGELES CULIACAN	0	0
MEDICA DE LA CIUDAD	0	0
<b>Total</b>	<b>2710</b>	<b>24</b>



# COVID-19 Sinaloa:

# Casos confirmados en personal de la salud por Institución



SARS-CoV-2 POR INSTITUCION Y PERSONAL DE LA SALUD <small>Registrados en Plataforma SINAVE/SISVER</small>	MEDICOS	ENFERMERAS	OTROS TRABAJADORES DE LA SALUD	LABORATORISTAS	DENTISTAS	TOTAL
SSA	767	925	761	58	71	2,582
IMSS	797	1,460	1,144	74	24	3,499
IMSS-OPORTUNIDADES	41	50	30	2	1	124
SEDENA	3	4	7	1	0	15
ISSSTE	168	321	161	22	7	679
SEMAR	9	22	5	2	2	40
MUNICIPAL	14	11	13	0	0	38
HOSPITAL MARGARITA MAZA DE JUAREZ	14	11	13	0	0	38
ESTATAL	91	46	24	2	0	163
HOSPITAL CIVIL DE CULIACAN	91	46	24	2	0	163
PRIVADA	43	21	18	5	1	88
CLINICA HOSPITAL CULIACAN S. A. DE C. V.	1	0	0	0	0	1
HOSPITAL MARINA MAZATLAN	5	12	15	4	0	36
HOSPITAL ANGELES CULIACAN	6	1	1	0	0	8
MEDICA DE LA CIUDAD	4	1	0	0	0	5
<b>Total</b>	<b>1,933</b>	<b>2,860</b>	<b>2,163</b>	<b>166</b>	<b>106</b>	<b>7,228</b>

CONFIRMADOS DEL AREA DE LA SALUD <small>Registrados en Plataforma SINAVE/SISVER</small>	Hasta el día de Hoy	DEFUNCION
MEDICOS	1,933	57
ENFERMERAS	2,860	18
OTROS TRABAJADORES DE LA SALUD	2,163	20
LABORATORISTAS	166	2
DENTISTAS	106	2
<b>Total</b>	<b>7,228</b>	<b>99</b>





DIRECCIÓN DE PREVENCIÓN Y PROMOCIÓN DE LA SALUD  
SUBDIRECCIÓN DE VIGILANCIA EPIDEMIOLÓGICA

**SALUD**

SECRETARÍA DE SALUD

