



# SERVICIOS DE SALUD DE SINALOA

## SUBDIRECCION DE EPIDEMIOLOGIA

# COVID-19 SINALOA

## Comunicado Técnico Diario

NUEVA  
NORMALIDAD

viernes, 21 de agosto de 2020

# SALUD

SECRETARÍA DE SALUD



Dr. José Pablo Güémez Alvarez  
Jefe de Depto. De Vigilancia Epidemiologica  
Servicios de Salud de Sinaloa

Fecha Corte:	21/ago/2020
Hora Corte:	2:52 pm



**SERVICIOS DE SALUD DE SINALOA**  
**SUBDIRECCION DE EPIDEMIOLOGIA**

**PANORAMA EPIDEMIOLOGICO DE COVID-19**  
**SINALOA**

**Información diaria**

---

**NUEVA  
NORMALIDAD**

**viernes, 21 de agosto de 2020**

**SALUD**  
SECRETARÍA DE SALUD



# SERVICIOS DE SALUD DE SINALOA

## SINALOA , PLATAFORMA DE VIGILANCIA EPIDEMIOLOGICA COVID-19; ENTIDAD NOTIFICANTE

ESTADOS	Notificados en Plataforma	Acumulados al 21/ago/2020		RESULTADO FINAL			DEFUNCION	Letalidad	Tasa de Incidencia
	Num.-	Femeninos	Masculinos	POSITIVO SARS-CoV-2	No positivo SARS-CoV-2	Resultado pendiente			
AGUASCALIENTES	13,487	7,156	6,331	5,072	8,403	12	357	7.0%	353.54
BAJA CALIFORNIA	23,380	11,765	11,615	15,559	7,598	223	2,968	19.1%	428.05
BAJA CALIFORNIA SUR	12,862	6,731	6,131	6,714	6,128	20	290	4.3%	834.34
CAMPECHE	9,048	3,857	5,191	5,397	3,641	10	716	13.3%	539.37
COAHUILA DE ZARAGOZA	40,041	20,656	19,385	18,946	20,216	879	1,187	6.3%	588.62
COLIMA	4,874	2,429	2,445	3,120	1,752	2	345	11.1%	397.37
CHIAPAS	8,808	4,017	4,791	5,844	2,861	103	980	16.8%	101.98
CHIHUAHUA	13,262	6,625	6,637	7,013	5,754	495	1,056	15.1%	184.48
CIUDAD DE MÉXICO	237,932	120,104	117,828	107,954	124,107	5,871	10,038	9.3%	1197.01
DURANGO	14,442	7,687	6,755	5,546	8,472	424	388	7.0%	296.74
GUANAJUATO	57,993	30,184	27,809	27,993	29,723	277	1,482	5.3%	449.46
GUERRERO	20,846	10,192	10,654	13,503	7,034	309	1,572	11.6%	369.23
HIDALGO	13,641	6,634	7,007	8,975	4,629	37	1,428	15.9%	290.79
JALISCO	41,853	21,142	20,711	17,600	23,067	1,186	2,114	12.0%	209.28
MÉXICO	91,362	46,029	45,333	45,611	41,318	4,433	7,535	16.5%	261.71
MICHOACÁN DE OCAMPO	29,773	14,947	14,826	13,125	16,595	53	1,025	7.8%	272.00
<b>SUBTOTAL</b>	<b>633604</b>	<b>320155</b>	<b>313449</b>	<b>307972</b>	<b>311298</b>	<b>14334</b>	<b>33481</b>		

Información del Sistema de Vigilancia Epidemiológica de Enfermedades Respiratoria Viral, que informan las 475 unidades monitoras de enfermedad

<https://coronavirus.gob.mx/>

DATOS ABIERTOS

20/08/2020

# SERVICIOS DE SALUD DE SINALOA

## SINALOA , PLATAFORMA DE VIGILANCIA EPIDEMIOLOGICA COVID-19; ENTIDAD NOTIFICANTE

ESTADOS	Notificados en Plataforma	Acumulados al 21/ago/2020		RESULTADO FINAL			DEFUNCIÓN	Letalidad	Tasa de Incidencia
	Num.-	Femeninos	Masculinos	POSITIVO SARS-CoV-2	No positivo SARS-CoV-2	Resultado pendiente			
MORELOS	8,431	4,157	4,274	4,585	3,797	49	939	20.5%	224.31
NAYARIT	7,148	3,625	3,523	4,448	2,678	22	516	11.6%	345.19
NUEVO LEÓN	54,727	27,377	27,350	25,526	28,827	374	1,950	7.6%	455.00
OAXACA	17,174	8,292	8,882	12,538	4,389	247	1,172	9.3%	302.59
PUEBLA	47,036	22,916	24,120	25,673	19,926	1,437	3,236	12.6%	388.72
QUERÉTARO	8,971	4,331	4,640	5,499	3,458	14	627	11.4%	241.22
QUINTANA ROO	14,257	6,690	7,567	9,509	4,586	162	1,276	13.4%	551.80
SAN LUIS POTOSÍ	28,880	14,763	14,117	15,194	13,495	191	934	6.1%	530.12
<b>SINALOA</b>	<b>24,518</b>	<b>12,323</b>	<b>12,195</b>	<b>15,026</b>	<b>9,037</b>	<b>455</b>	<b>2,610</b>	<b>17.4%</b>	<b>476.01</b>
SONORA	31,908	16,633	15,275	20,466	10,751	691	2,461	12.0%	665.62
TABASCO	45,314	22,579	22,735	26,695	18,610	9	2,425	9.1%	1037.79
TAMAULIPAS	44,242	21,104	23,138	21,978	21,702	562	1,656	7.5%	602.04
TLAXCALA	12,823	6,583	6,240	5,096	7,680	47	847	16.6%	369.27
VERACRUZ	36,553	16,922	19,631	25,930	9,968	655	3,393	13.1%	303.63
YUCATÁN	22,588	10,443	12,145	13,280	9,265	43	1,192	9.0%	587.85
ZACATECAS	8,643	4,272	4,371	4,389	4,252	2	391	8.9%	263.38
<b>SUBTOTAL</b>	<b>413213</b>	<b>203010</b>	<b>210203</b>	<b>235832</b>	<b>172421</b>	<b>4960</b>	<b>25625</b>		
<b>Gran Total</b>	<b>1,046,817</b>	<b>523,165</b>	<b>523,652</b>	<b>543,804</b>	<b>483,719</b>	<b>19,294</b>	<b>59,106</b>	<b>10.9%</b>	<b>425.54</b>

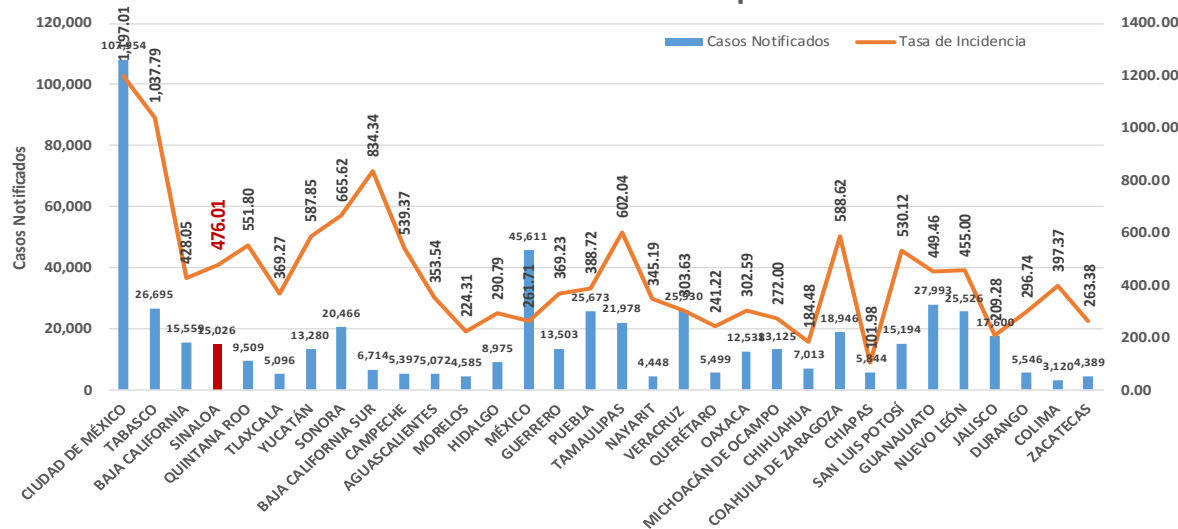
Información del Sistema de Vigilancia Epidemiológica de Enfermedades Respiratoria Viral, que informan las 475 unidades monitoras de enfermedad

<https://coronavirus.gob.mx/>

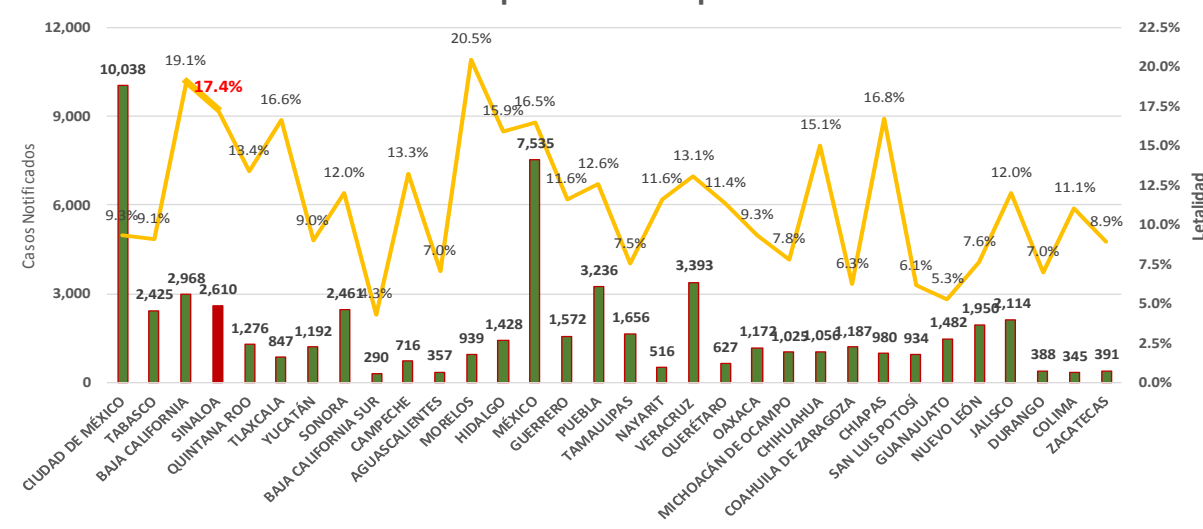
DATOS ABIERTOS

20/08/2020

### Incidencia de Casos COVID-19 por Estados



### Letalidad por COVID-19 por Estados





# SERVICIOS DE SALUD DE SINALOA

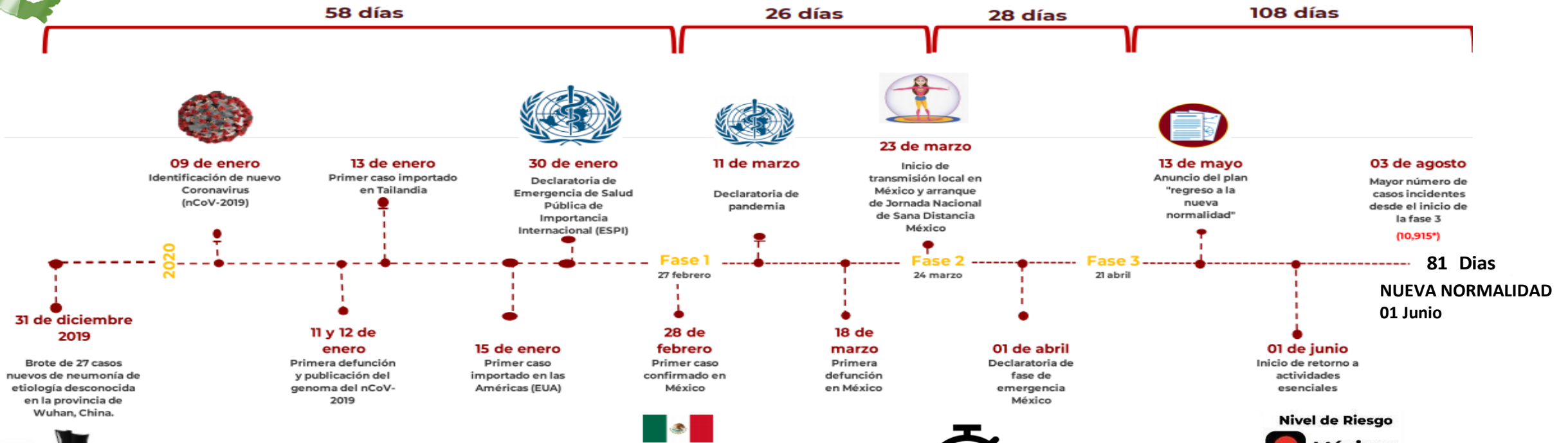
## SUBDIRECCION DE EPIDEMIOLOGIA

Municipios	Notificados en Plataforma	Acumulados al 21/ago/2020		RESULTADO FINAL						Tasa de Incidencia	Total Activos*	Tasa de Incidencia Activos
	Num.-	Femeninos	Masculinos	RESULTADO NEGATIVO	RESULTADO INFLUENZA	OTROS DX	POSITIVO SARS-CoV-2	SOSPECHOSOS	DEFUNCION			
AHOME	4,088	1,950	2,138	1,509	46	236	2,203	94	558	460.2	41	8.6
CHOIX	71	30	41	30	3	1	33	4	7	90.8	0	0.0
EL FUERTE	451	217	234	171	3	29	228	20	63	209.0	5	4.6
GUASAVE	4,710	2,523	2,187	1,437	9	861	2,262	141	352	698.3	46	14.2
SINALOA	428	195	233	171	0	26	223	8	28	228.3	11	11.3
ANGOSTURA	321	153	168	89	0	25	195	12	49	388.9	4	8.0
MOCORITO	178	80	98	67	0	14	87	10	24	174.5	2	4.0
SALVADOR ALVARADO	1,093	561	532	359	1	51	664	18	113	748.3	4	4.5
BADIRAGUATO	152	76	76	58	0	25	63	6	10	200.0	6	19.1
CULIACÁN	13,802	7,200	6,602	4,738	26	2,830	5,630	578	892	563.2	347	34.7
NAVOLATO	976	520	456	322	8	129	478	39	100	322.2	12	8.1
COSALÁ	147	87	60	27	0	60	58	2	2	330.9	0	0.0
ELOTA	109	53	56	38	2	28	38	3	5	85.1	2	4.5
SAN IGNACIO	53	22	31	10	0	3	21	19	7	88.6	0	0.0
CONCORDIA	80	38	42	24	0	13	39	4	8	122.5	0	0.0
ESCUINAPA	404	224	180	98	5	44	244	13	30	392.7	3	4.8
MAZATLÁN	5,673	2,867	2,806	1,662	3	1,219	2,595	194	365	510.6	147	28.9
ROSARIO	190	96	94	50	1	22	104	13	11	190.1	0	0.0
<b>Total</b>	<b>32,926</b>	<b>16,892</b>	<b>16,034</b>	<b>10,860</b>	<b>107</b>	<b>5,616</b>	<b>15,165</b>	<b>1,178</b>	<b>2,624</b>	<b>480.4</b>	<b>630</b>	<b>20.0</b>
<b>Otro Estado</b>	<b>181</b>	<b>63</b>	<b>118</b>	<b>74</b>	<b>2</b>	<b>18</b>	<b>78</b>	<b>9</b>	<b>14</b>			

Fuente: Plataforma Nacional de Vigilancia Epidemiologica COVID-19. Acumulados al 21/ago/2020 Tasa de Incidencia por 100,000 Habitantes. Por Lugar de Residencia.

CASOS ACTIVOS\*: Caso Confirmado Positivo con fecha de inicio de sintomas en los ultimos 14 dias.

# Línea del tiempo COVID-2019, México



## COVID-19 SINALOYA: Resumen de Casos Confirmados

27 feb - al viernes, 21 de agosto de 2020

**234** Dias  
[ 31/12/2019 - 21/08/2020 ]



Confirmados acumulados

**15,243**

Casos Estudiados

**33,107**

Negativos acumulados

**10,934**

Casos Confirmados activos\*

**630**

Defunciones

**2,638**

Nuevos Sospechosos

**1,187**

**FASE 1**  
27/02/2020  
Primer Caso Confirmado COVID-19

**FASE 2**  
23/03/2020  
4 Casos Confirmados COVID-19

**FASE 3**  
21/04/2020  
557 Casos Confirmados COVID-19

**NUEVA NORMALIDAD**  
01/06/2020  
**3594** Casos Confirmados COVID-19

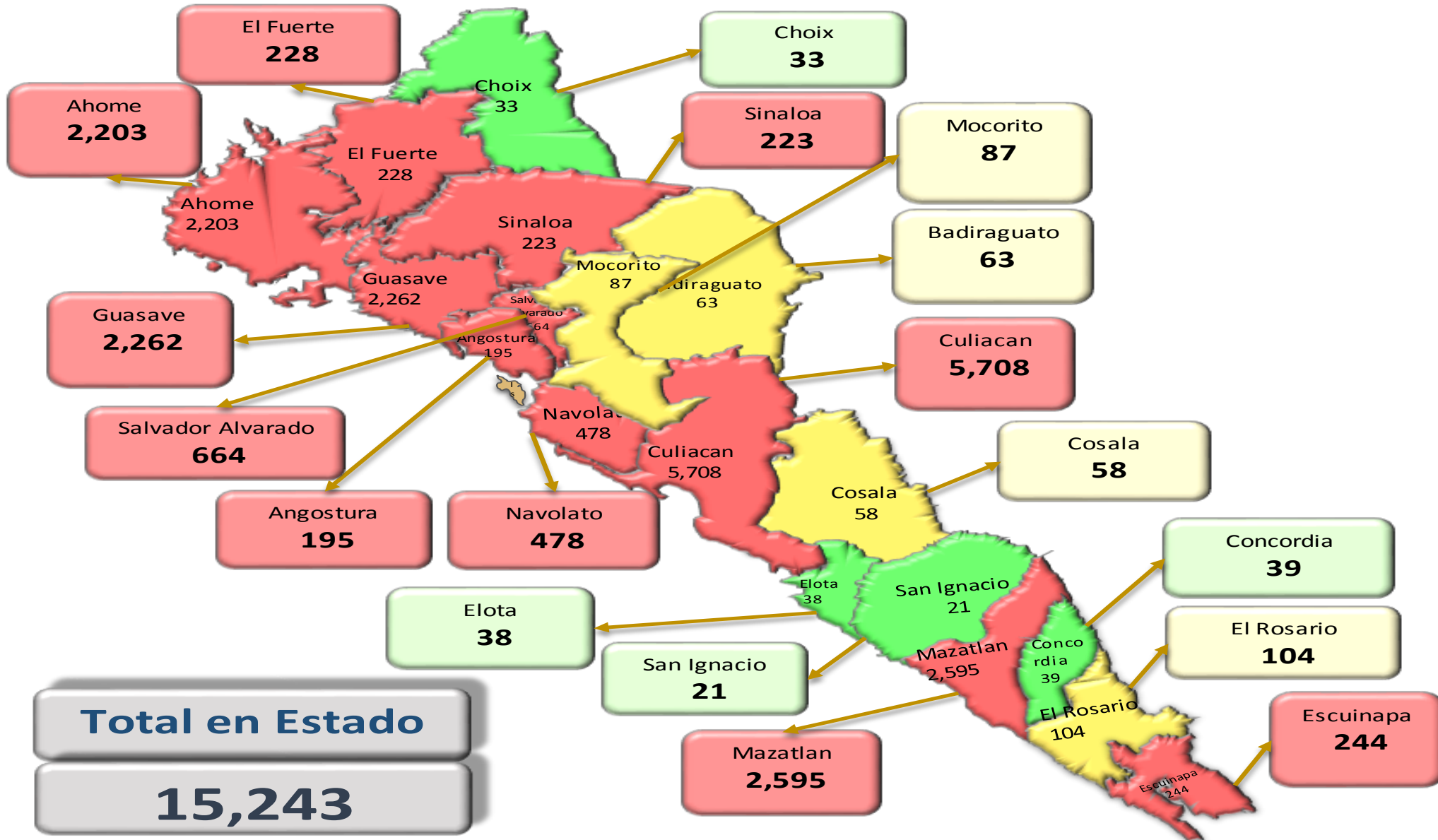


**176** Dias

[ 27/02/2020 - 21/08/2020 ]

\*CASO ACTIVO: Caso confirmado positivo con fecha de inicio de síntomas en los últimos 14 días.

# COVID-19 Sinaloa: Mapa de casos confirmados acumulados por municipio de residencia



**NUEVA NORMALIDAD**

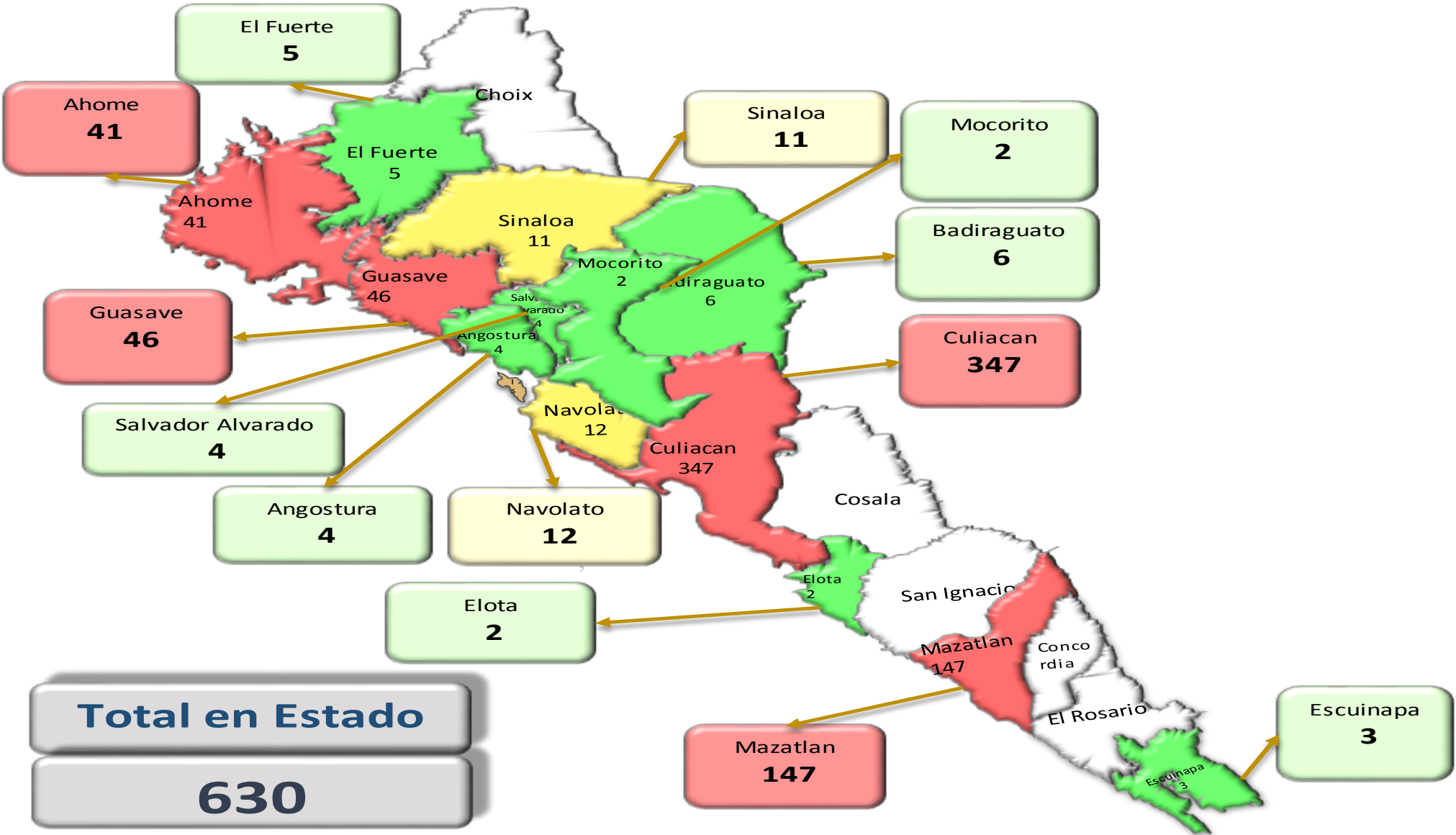
**15,243**

**Confirmados acumulados**



# COVID-19 Sinaloa: Mapa de casos confirmados activos por municipio de residencia

CASOS ACTIVOS\*: Caso Confirmado Positivo con fecha de inicio de síntomas en los últimos 14 días.



**NUEVA NORMALIDAD**

**630**

**Confirmados activos**



**Total en Estado**  
**630**

# COVID-19 Sinaloa: Tabla de Tasas de Letalidad, Mortalidad y Morbilidad

Municipio	Poblacion 2020	Defunciones Acumuladas a la			Casos confirmados Acumulados a la			Tasa letalidad X 100 (D/G)*100	Lugar Letalidad	Tasa de mortalidad (D/B por 100,000)	Lugar Mortalidad	Tasa de morbilidad (G/B por 100,000)	Lugar Morbilidad	Casos activos Ultimos 14 dias
		SEM EPI NUM-32	SEM EPI NUM-33	Aumento	SEM EPI NUM-32	SEM EPI NUM-33	Aumento							
AHOME	478,702	536	550	14	2104	2163	59	25.43	5	114.89	2	451.85	5	41
CHOIX	36,345	7	7	0	31	32	1	21.88	7	19.26	15	88.05	17	0
EL FUERTE	109,067	60	63	3	214	220	6	28.64	2	57.76	8	201.71	11	5
GUASAVE	323,928	338	350	12	2114	2199	85	15.92	12	108.05	3	678.85	2	46
SINALOA	97,695	23	27	4	199	209	10	12.92	14	27.64	13	213.93	10	11
ANGOSTURA	50,140	42	47	5	175	184	9	25.54	4	93.74	4	366.97	7	4
MOCORITO	49,852	22	24	2	78	85	7	28.24	3	48.14	10	170.50	14	2
SALVADOR ALVARADO	88,736	106	111	5	648	654	6	16.97	10	125.09	1	737.02	1	4
BADIRAGUATO	31,493	9	10	1	52	58	6	17.24	9	31.75	11	184.17	13	6
CULIACAN	999,591	850	877	27	4971	5341	370	16.42	11	87.74	5	534.32	3	348
NAVOLATO	148,357	94	98	4	425	450	25	21.78	8	66.06	7	303.32	9	12
COSALA	17,530	2	2	0	54	58	4	3.45	18	11.41	17	330.86	8	0
ELOTA	44,674	4	4	0	33	35	2	11.43	16	8.95	18	78.35	18	2
SAN IGNACIO	23,690	7	7	0	20	21	1	33.33	1	29.55	12	88.64	16	0
CONCORDIA	31,830	7	8	1	32	34	2	23.53	6	25.13	14	106.82	15	0
ESCUINAPA	62,140	30	30	0	226	240	14	12.50	15	48.28	9	386.22	6	3
MAZATLAN	508,203	332	348	16	2285	2462	177	14.13	13	68.48	6	484.45	4	147
ROSARIO	54,700	10	10	0	99	105	6	9.52	17	18.28	16	191.95	12	0
<b>TOTAL SINALOA</b>	<b>3,156,674</b>	<b>2479</b>	<b>2573</b>	<b>94</b>	<b>13760</b>	<b>14,550</b>	<b>790</b>	<b>17.68</b>		<b>81.51</b>		<b>460.93</b>		<b>631</b>

**NUEVA NORMALIDAD**

**Tasa de Mortalidad**  
**81.5**  
por 100 mil habt.

**Tasa de Letalidad**  
**17.7**  
por 100 habt.





# COVID-19 Sinaloa: Tabla de Positividad e índice de pruebas por Municipio

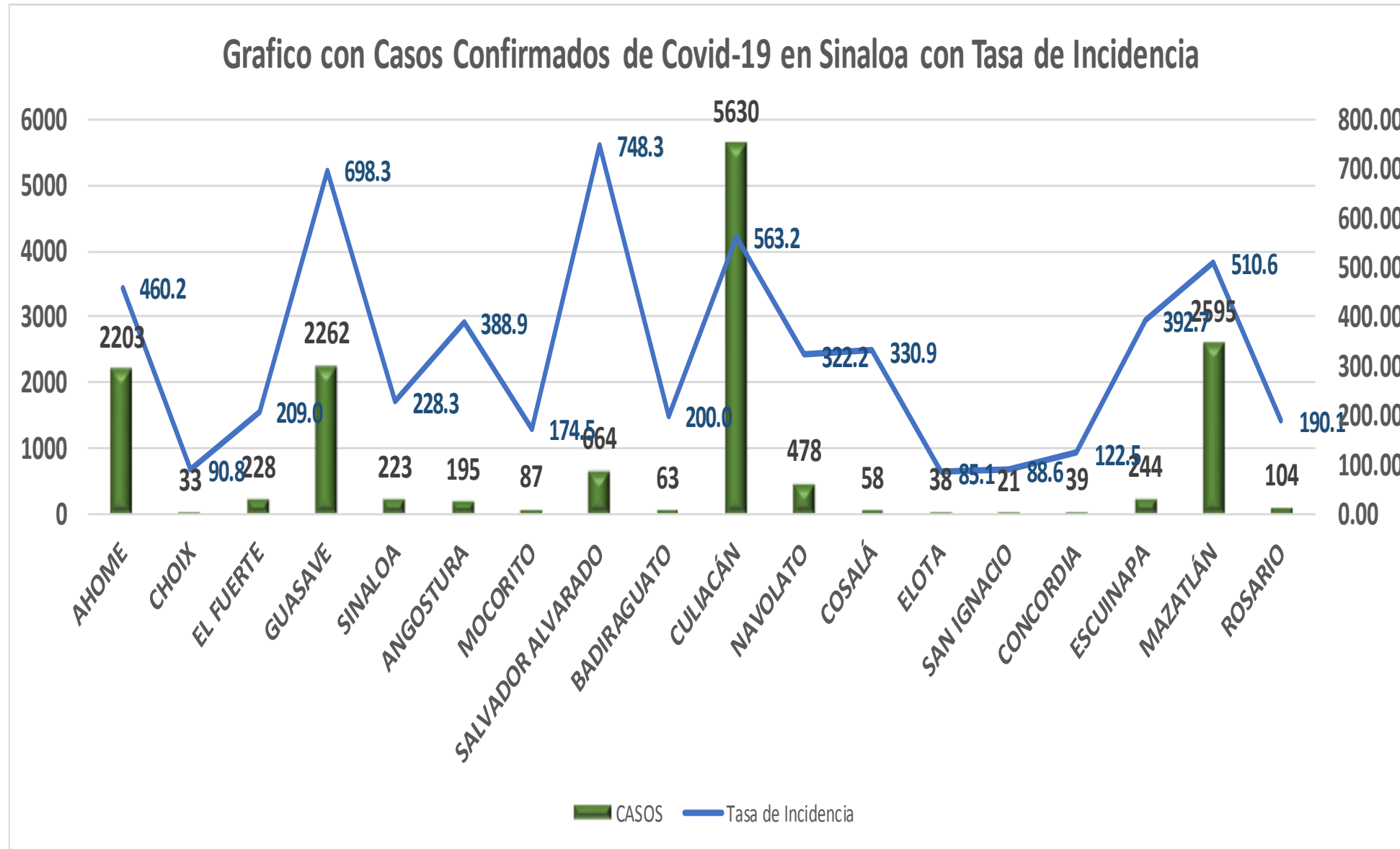
Municipio	Poblacion 2020	SOSPECHOSOS	NEGATIVOS	CASOS CONFIRMADOS	PRUEBAS REALIZADAS Acumuladas a la			INDICE DE POSITIVIDAD	Lugar de Indice de POSITIVIDAD	INDICE DE PRUEBAS POR 100,000	Lugar INDICE DE PRUEBAS
					SEM EPI NUM-32	SEM EPI NUM-33	Aumento				
AHOME	478,702	4175	1535	2211	3654	3780	126	58.49	12	789.64	5
CHOIX	36,345	71	30	33	59	64	5	51.56	17	176.09	17
EL FUERTE	109,067	455	173	228	387	397	10	57.43	13	364.00	12
GUASAVE	323,928	4782	1448	2267	3615	3773	158	60.08	8	1164.76	1
SINALOA	97,695	435	171	224	359	377	18	59.42	11	385.89	10
ANGOSTURA	50,140	324	89	197	262	284	22	69.37	2	566.42	7
MOCORITO	49,852	179	67	87	146	152	6	57.24	14	304.90	13
SALVADOR ALVARADO	88,736	1093	359	664	1003	1020	17	65.10	5	1149.48	2
BADIRAGUATO	31,493	152	58	63	99	115	16	54.78	15	365.16	11
CULIACAN	999,591	14000	4775	5664	9777	10370	593	54.62	16	1037.42	3
NAVOLATO	148,357	982	324	480	758	802	44	59.85	10	540.59	8
COSALA	17,530	148	27	59	81	85	4	69.41	1	484.88	9
ELOTA	44,674	114	40	38	81	83	2	45.78	18	185.79	16
SAN IGNACIO	23,690	56	11	21	33	35	2	60.00	9	147.74	18
CONCORDIA	31,830	80	24	39	51	61	10	63.93	6	191.64	15
ESCUINAPA	62,140	410	99	244	341	354	13	68.93	3	569.68	6
MAZATLAN	508,203	5683	1665	2595	3926	4175	249	62.16	7	821.52	4
ROSARIO	54,700	191	50	105	154	160	6	65.63	4	292.50	14
<b>TOTAL SINALOA</b>	<b>3,156,674</b>	<b>33,330</b>	<b>10,945</b>	<b>15,219</b>	<b>24,786</b>	<b>26,087</b>	<b>1,301</b>	<b>41.96</b>		<b>346.73</b>	

**NUEVA NORMALIDAD**

**Indice de Positividad**  
**42.0**  
**Estado de SINALOA**  
**SEM EPI NUM-33**



# COVID-19 Sinaloa: Grafico tasa de incidencia de casos Confirmados por municipio



**NUEVA NORMALIDAD**

**15,243**

**Confirmados activos**

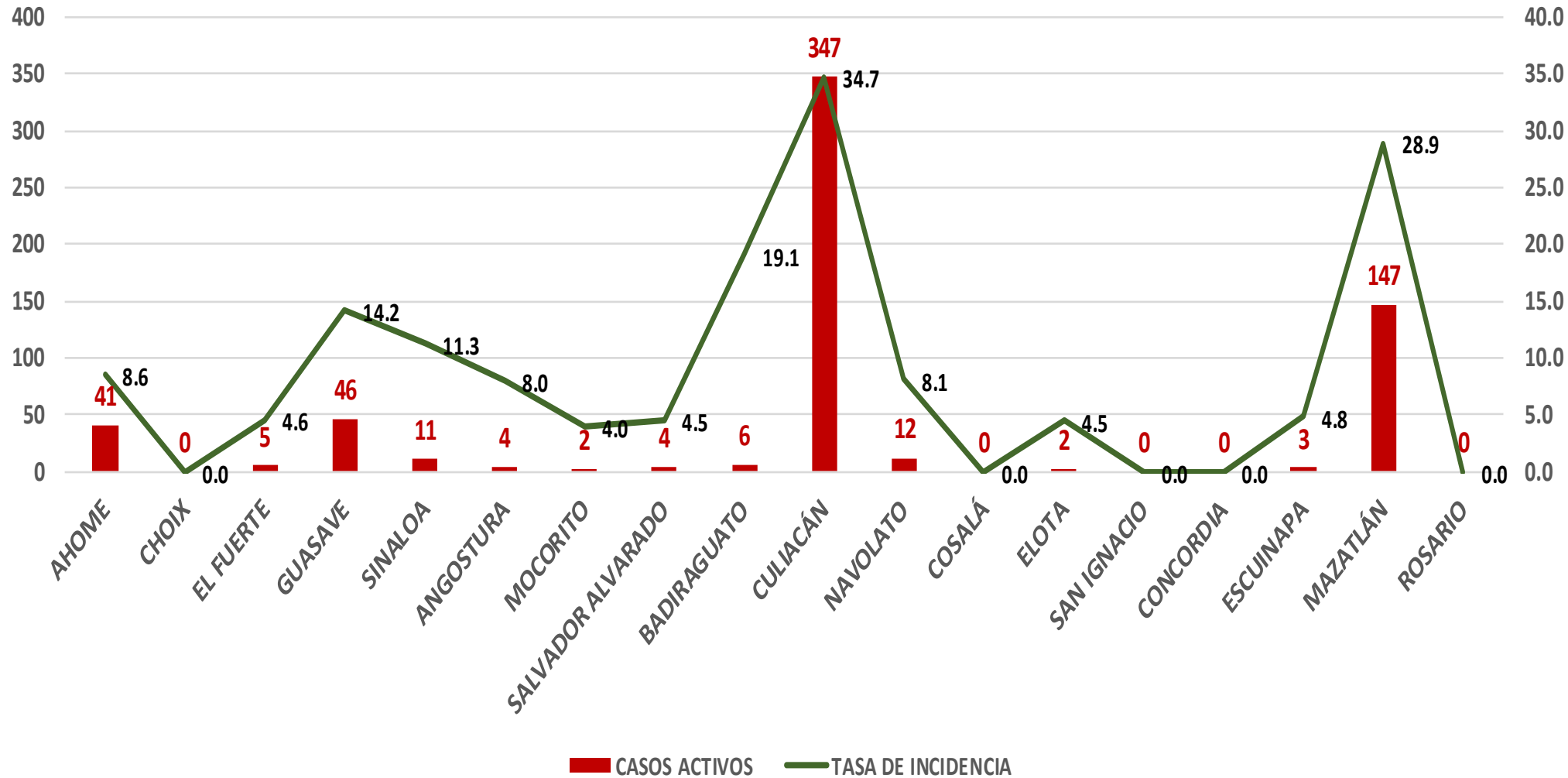
**480.4**

**Incidenia Estatal Casos Confirmados por 100 mil hab.**



# COVID-19 Sinaloa: Grafico tasa de incidencia de casos activos por municipio

## Casos Confirmados Activos\* de Covid-19 en Sinaloa con Tasa de Incidencia



**NUEVA NORMALIDAD**

**630**

**Confirmados activos**

**20.0**

**Incidencia Estatal Casos Activos por 100 mil hab.**

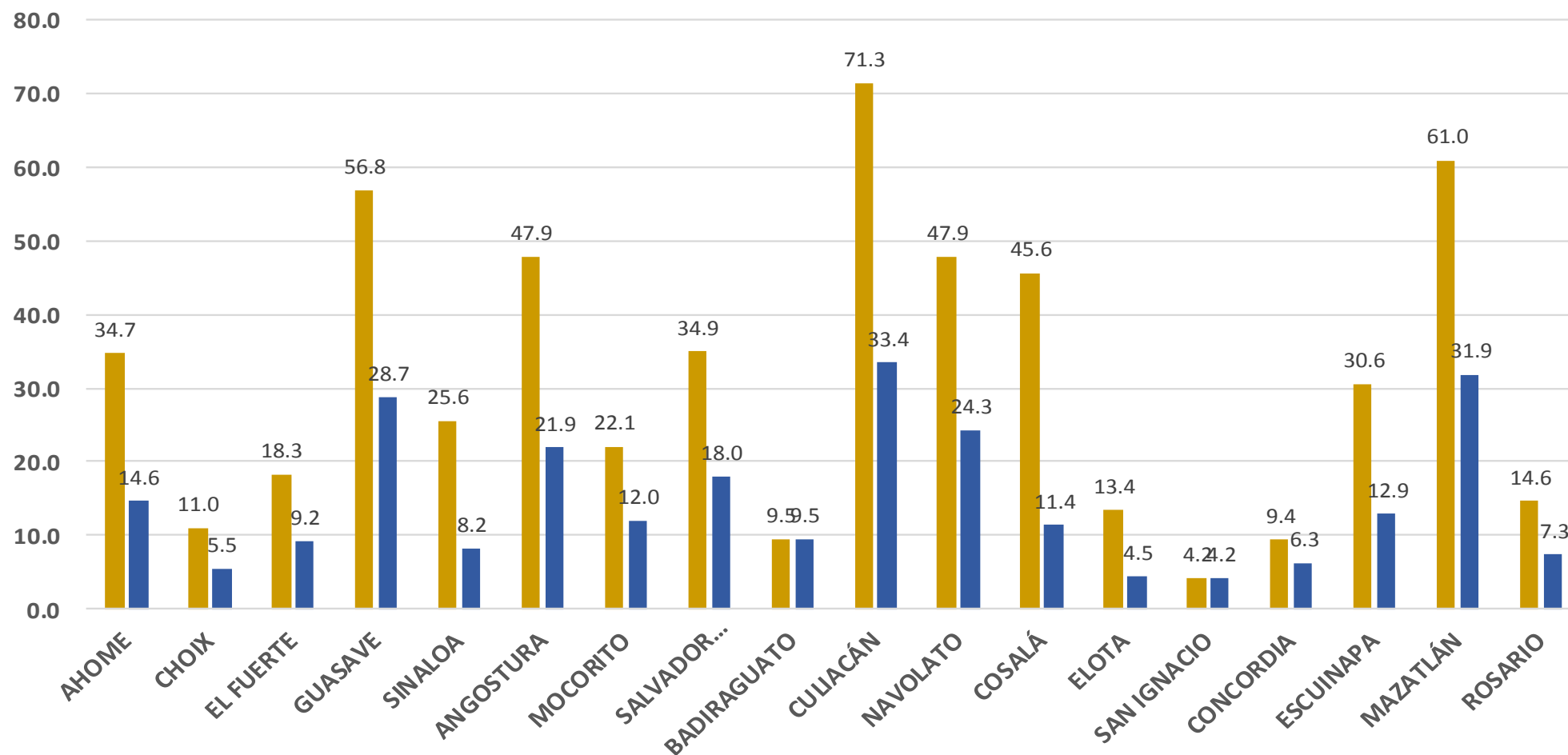


Fuente: Plataforma Nacional de Vigilancia Epidemiológica SISVER/SINAVE-COVID-19 Acumulados al 21/ago/2020 corte de información 2:52 pm , Dr. José P. Gúémez A.

# COVID-19 Sinaloa: Grafico tasa de incidencia de casos activos por municipio

## INCIDENCIA DE CASOS ACTIVOS POR MUNICIPIO

■ 26 jul - 8 ago ■ 2 - 15 agosto



**NUEVA  
NORMALIDAD**

**630**

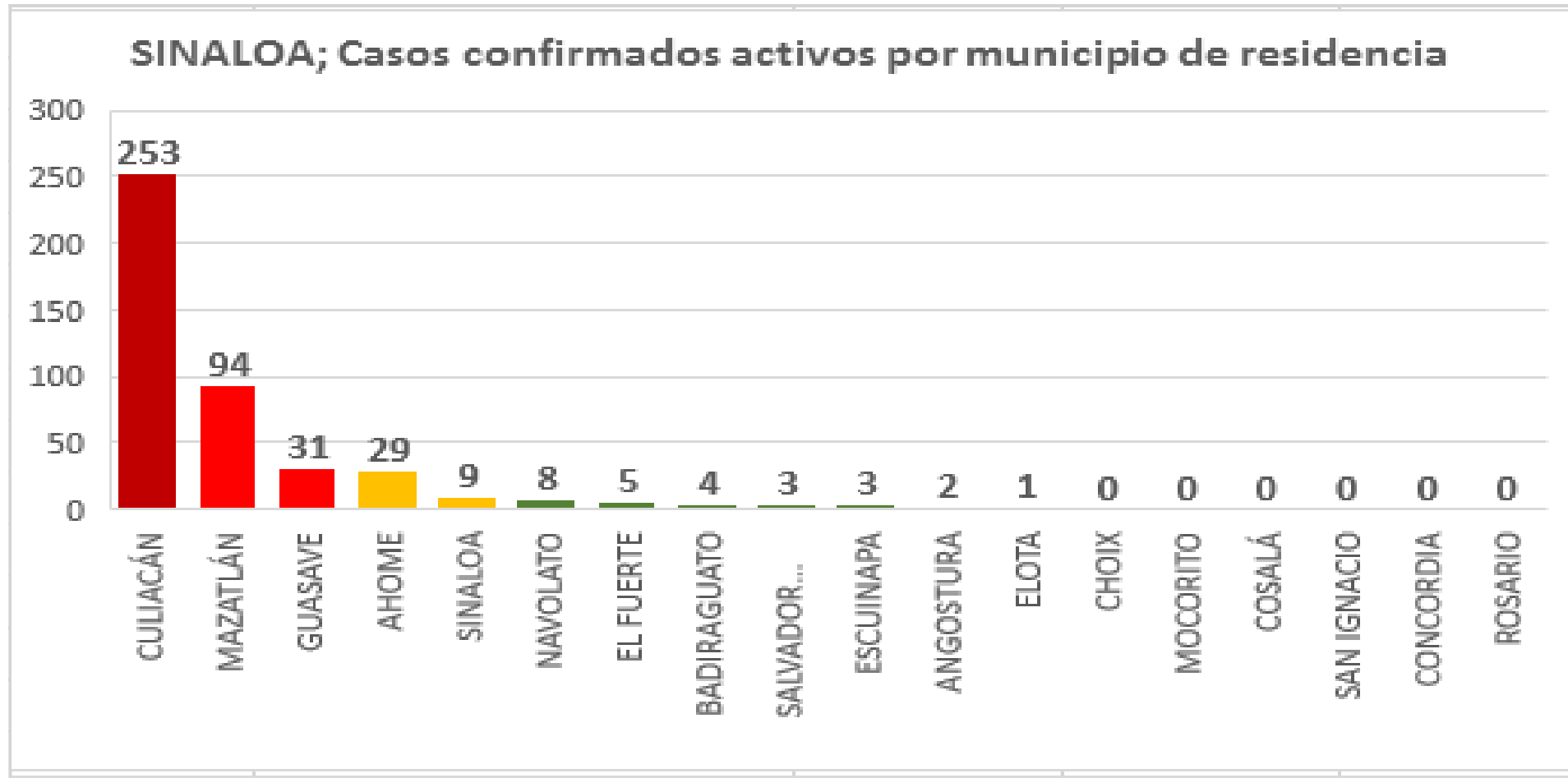
**Confirmados  
activos**

**20.0**

**Incidencia  
Estatad Casos  
Activos por  
100 mil hab.**



# COVID-19 Sinaloa: Casos Confirmados Activos por Municipio de Residencia



**NUEVA NORMALIDAD**

**630**

**Confirmados activos**

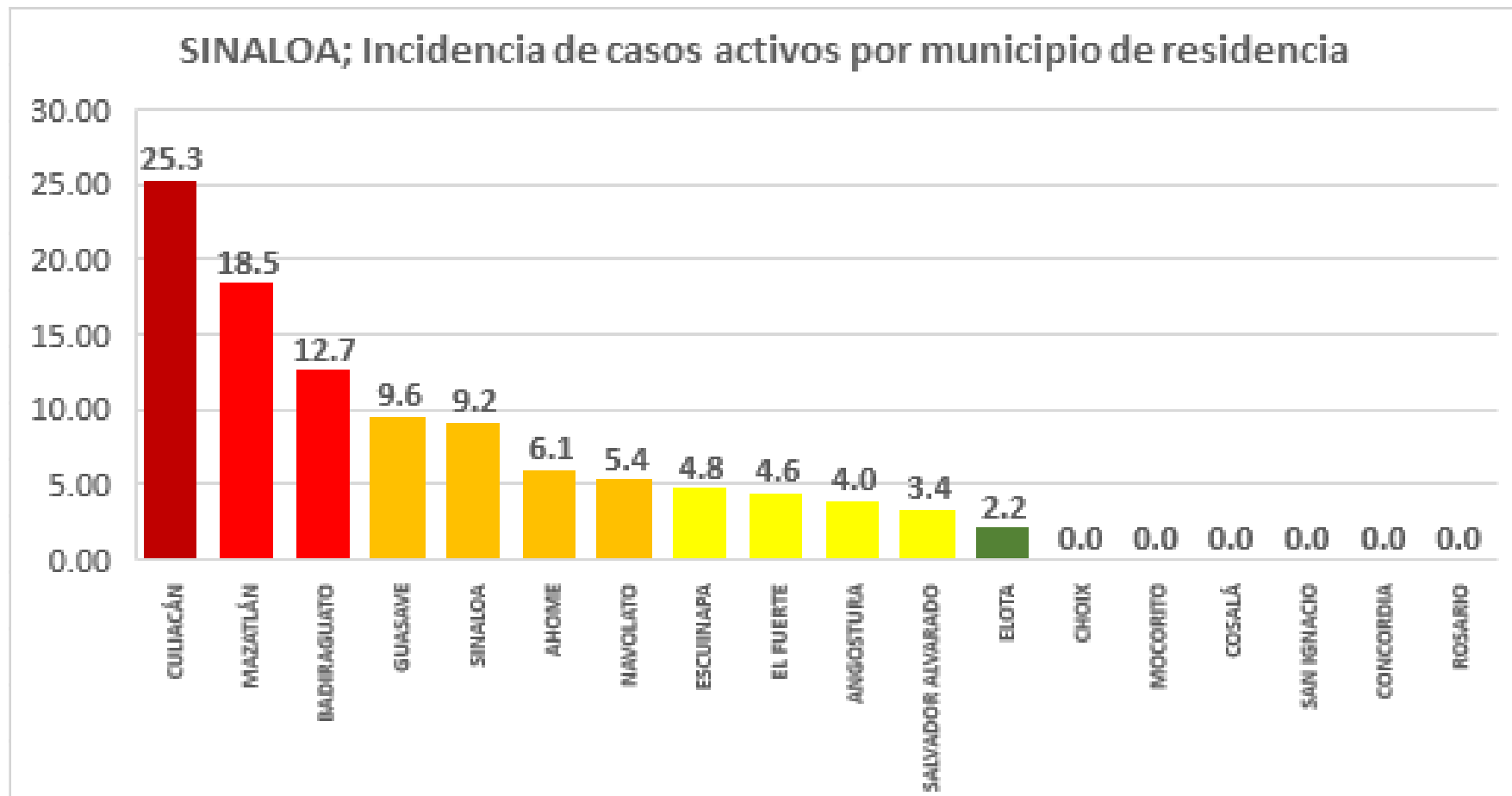
**20.0**

**Incidencia Estatal Casos Activos por 100 mil hab.**



Este grafico tiene fuente de :  
Información del Sistema de Vigilancia Epidemiológica de Enfermedades Respiratoria Viral, que informan las 475 unidades monitoras de enfermedad  
DATOS ABIERTOS  
20/08/2020

# COVID-19 Sinaloa: Incidencia de Casos Activos Confirmados por Municipio de Residencia



Incidencia: por 100 mil habitantes

Este gráfico tiene fuente de :  
Información del Sistema de Vigilancia Epidemiológica de Enfermedades Respiratoria Viral, que informan las 475 unidades monitoras de enfermedad  
DATOS ABIERTOS  
20/08/2020

**NUEVA NORMALIDAD**

**630**

**Confirmados activos**

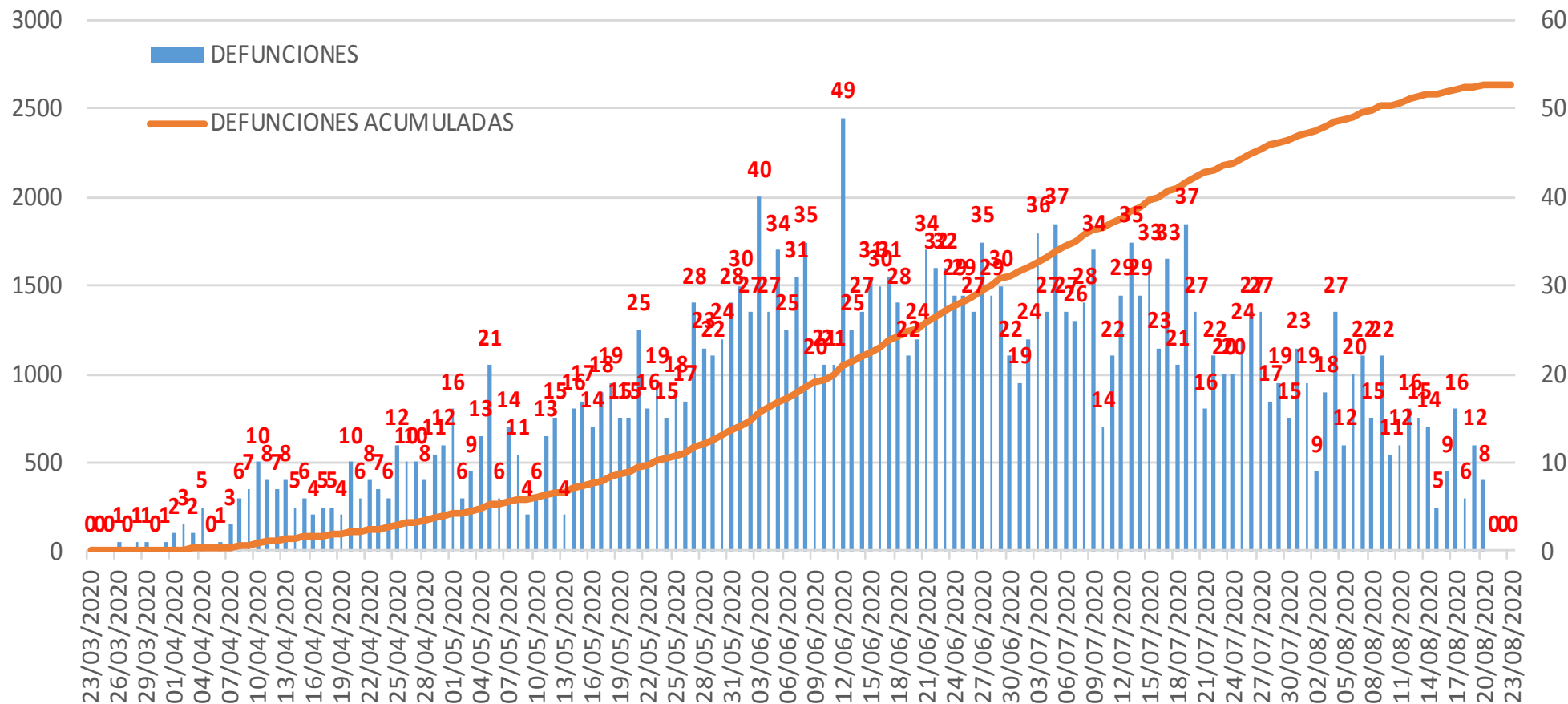
**20.0**

**Incidencia Estatal Casos Activos por 100 mil hab.**



# COVID-19 Sinaloa: Defunciones acumuladas por fecha de defunción asociadas a Sars-CoV-2

## Defunciones por día y acumuladas por fecha de defunción



**NUEVA NORMALIDAD**

**2,638**

**Defunciones Acumuladas**

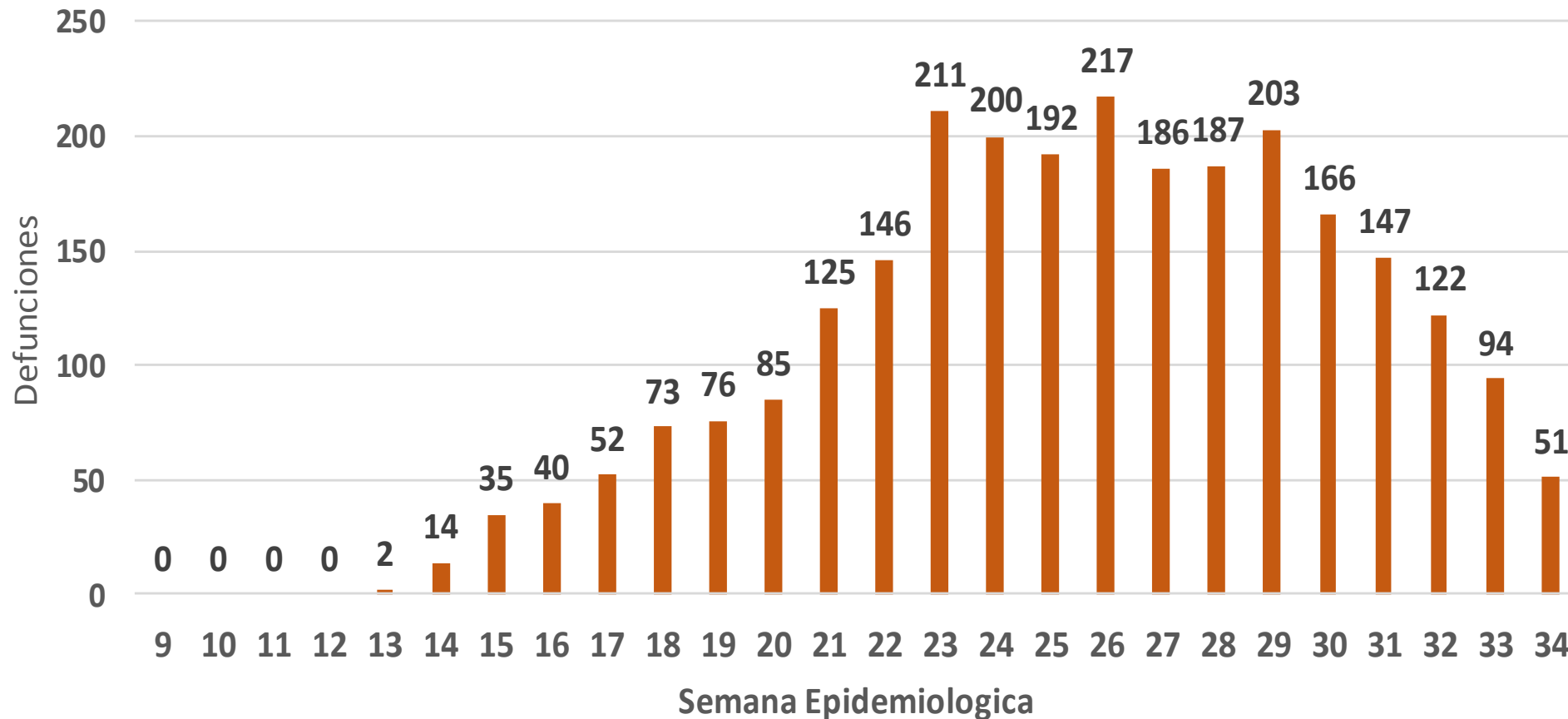
**183**

**Defunciones últimos 14 días**



# COVID-19 Sinaloa: Defunciones Asociadas a SARS-CoV-2 Notificadas por Semana Epidemiológica

## Defunciones Asociadas a SARS-CoV-2 Notificadas por semana en SINALOA Mpio. Residentes



**NUEVA  
NORMALIDAD**

**2,638**

**Defunciones  
Acumuladas**

**183**

**Defunciones  
últimos 14  
días**





# COVID-19 Sinaloa: Embarazadas y Menores de 15 años

## MUJERES EN EDAD FERTIL Y EMBARAZADAS

### POSITIVAS A SARS-CoV-2

MUJERES EN EDAD FERTIL POR GRUPO DE EDAD	Mujeres Sospechosas	%	Mujeres (+) COVID-19	%	CON SARS-Cov2		%	DEFUNCIÓN	Hospitalizadas COVID-19	Indice de Hospitalización	
					EMBARAZADAS	En PUERPERIO					
De 10 a 14 años	133	1.2%	31	0.7%	0	0	0.0%	0	0	0.0%	
De 15 a 19 años	309	2.8%	87	1.9%	13	1	8.8%	0	7	53.8%	
De 20 a 24 años	893	8.2%	320	7.1%	30	5	21.9%	1	11	36.7%	
De 25 a 44 años	7,754	71.1%	3,262	72.4%	97	14	69.4%	2	30	30.9%	
De 45 a 49 años	1,815	16.6%	803	17.8%	0	0	0.0%	0	0	0.0%	
<b>TOTAL</b>	<b>10,904</b>	<b>100.0%</b>	<b>4,503</b>	<b>100.0%</b>	<b>140</b>	<b>20</b>	<b>100.0%</b>	<b>3</b>	<b>48</b>	<b>34.3%</b>	
					<b>160</b>						

NUEVA NORMALIDAD

2,638

Defunciones Acumuladas

183

Defunciones últimos 14 días

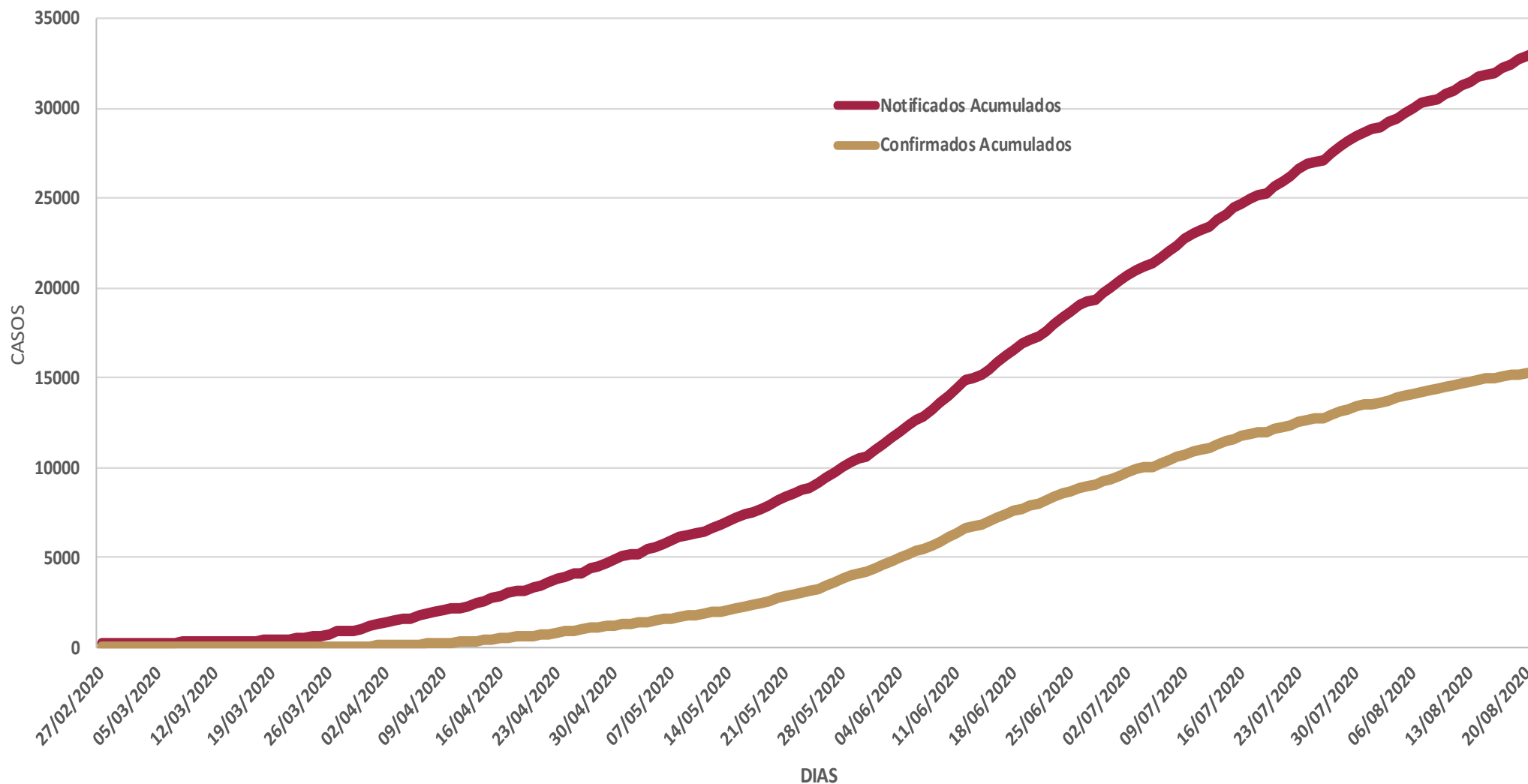


## MENORES DE 15 AÑOS POSITIVOS A SARS-CoV-2

Grupo de Edad	Sospechosos	%	CASOS (+) COVID-19	%	Defuncion	Letalidad	Hosp-COVID-19	Indice de Hospitalización	Tasa de Incidencia
De 00 años	137	14.7%	19	10.4%	0	0.0%	13	68.4%	37.8
De 01 a 04 años	261	28.0%	35	19.1%	1	2.9%	12	34.3%	17.2
De 05 a 09 años	252	27.1%	62	33.9%	3	4.8%	16	25.8%	23.6
De 10 a 14 años	281	30.2%	67	36.6%	3	4.5%	11	16.4%	24.7
<b>TOTAL &lt; 15 AÑOS</b>	<b>931</b>	<b>100.0%</b>	<b>183</b>	<b>100.0%</b>	<b>7</b>	<b>3.8%</b>	<b>52</b>	<b>28.4%</b>	



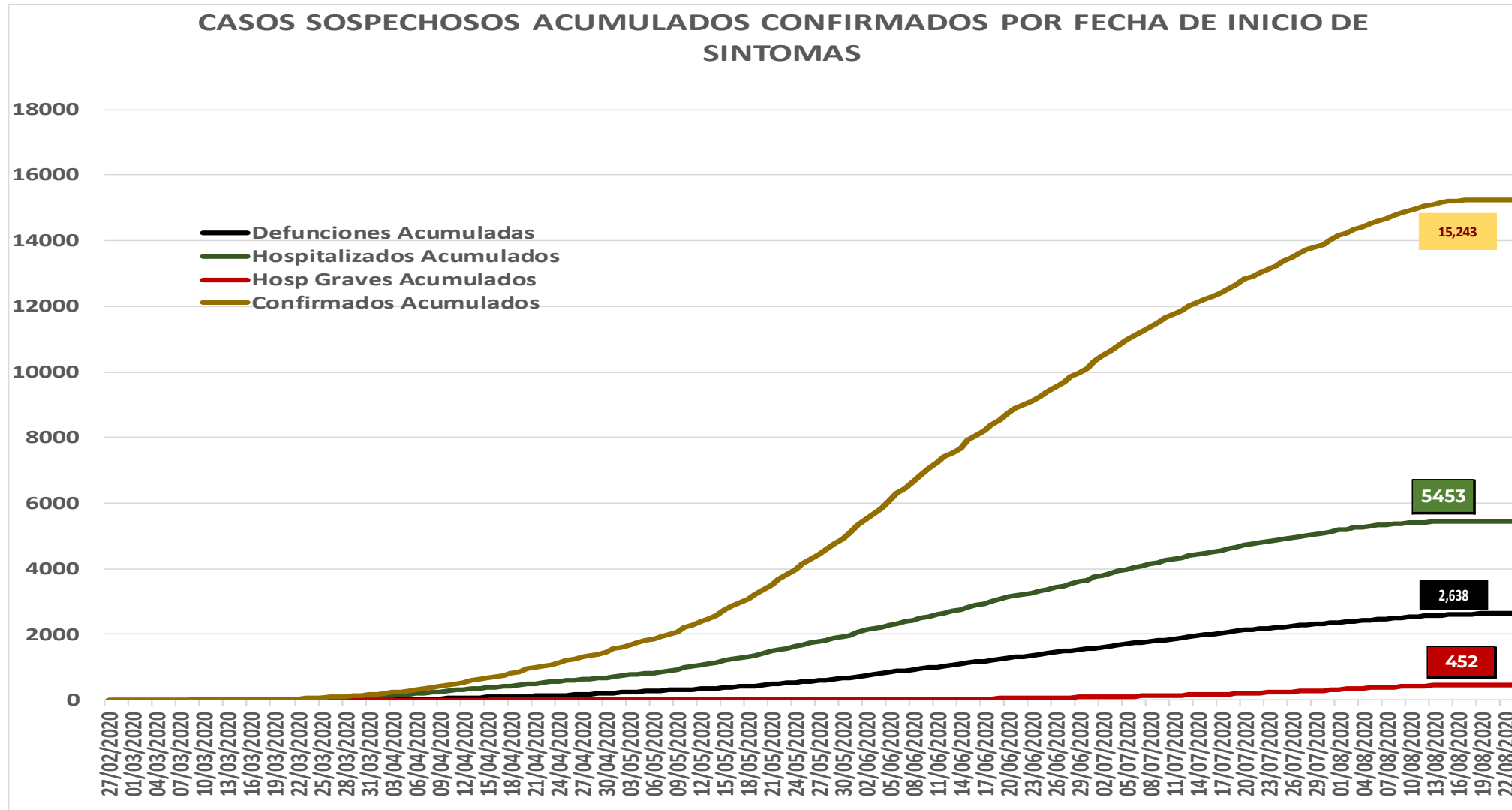
# COVID-19 Sinaloa: Casos acumulados sospechosos y confirmados por fecha de inicio de síntomas



**NUEVA NORMALIDAD**



# COVID-19 Sinaloa: Casos sospechosos y confirmados por fecha de inicio de síntomas



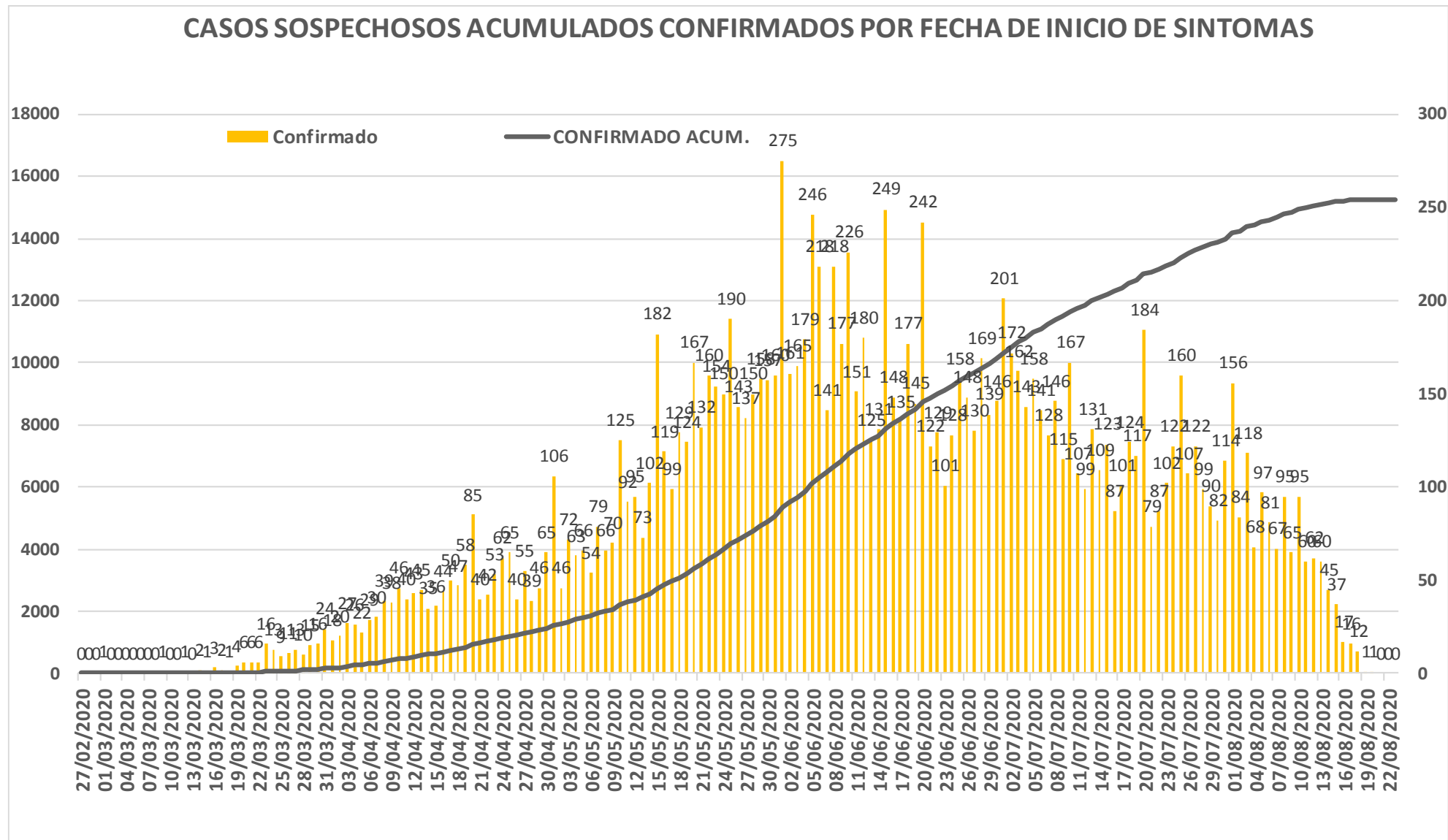
**NUEVA NORMALIDAD**

**1,187**  
**Nuevos Sospechosos**

**15,243**  
**Confirmados**



# COVID-19 Sinaloa: Curva epidémica de casos acumulados Incidentes por fecha de inicio de síntomas.



**NUEVA  
NORMALIDAD**

**Confirmados  
acumulados  
15,243**



# COVID-19 Sinaloa: Curva epidémica de casos incidentes por fecha de resultado del LESPS.

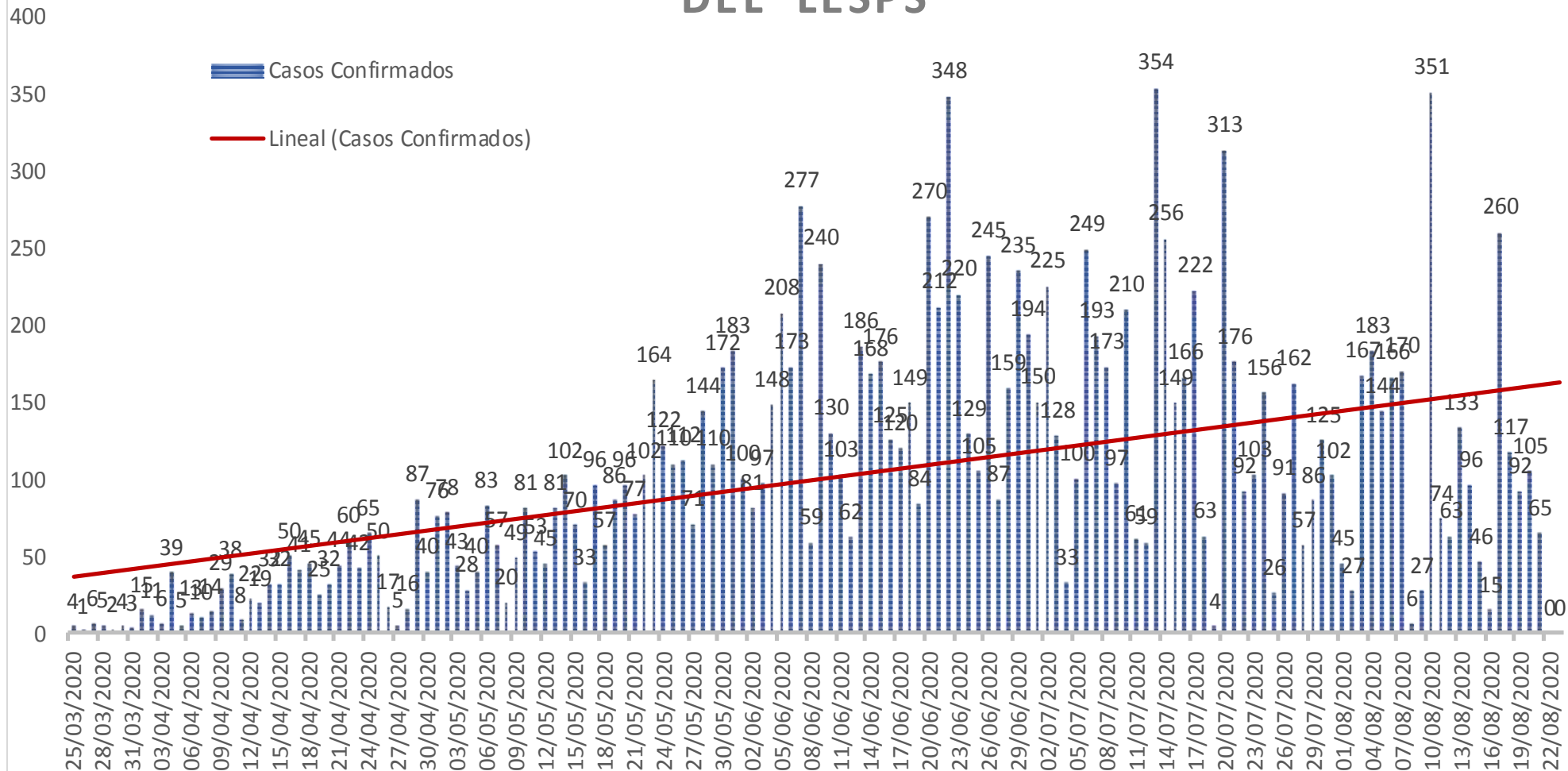
**NUEVA NORMALIDAD**

**Estatad Confirmados acumulados**

**15,243**

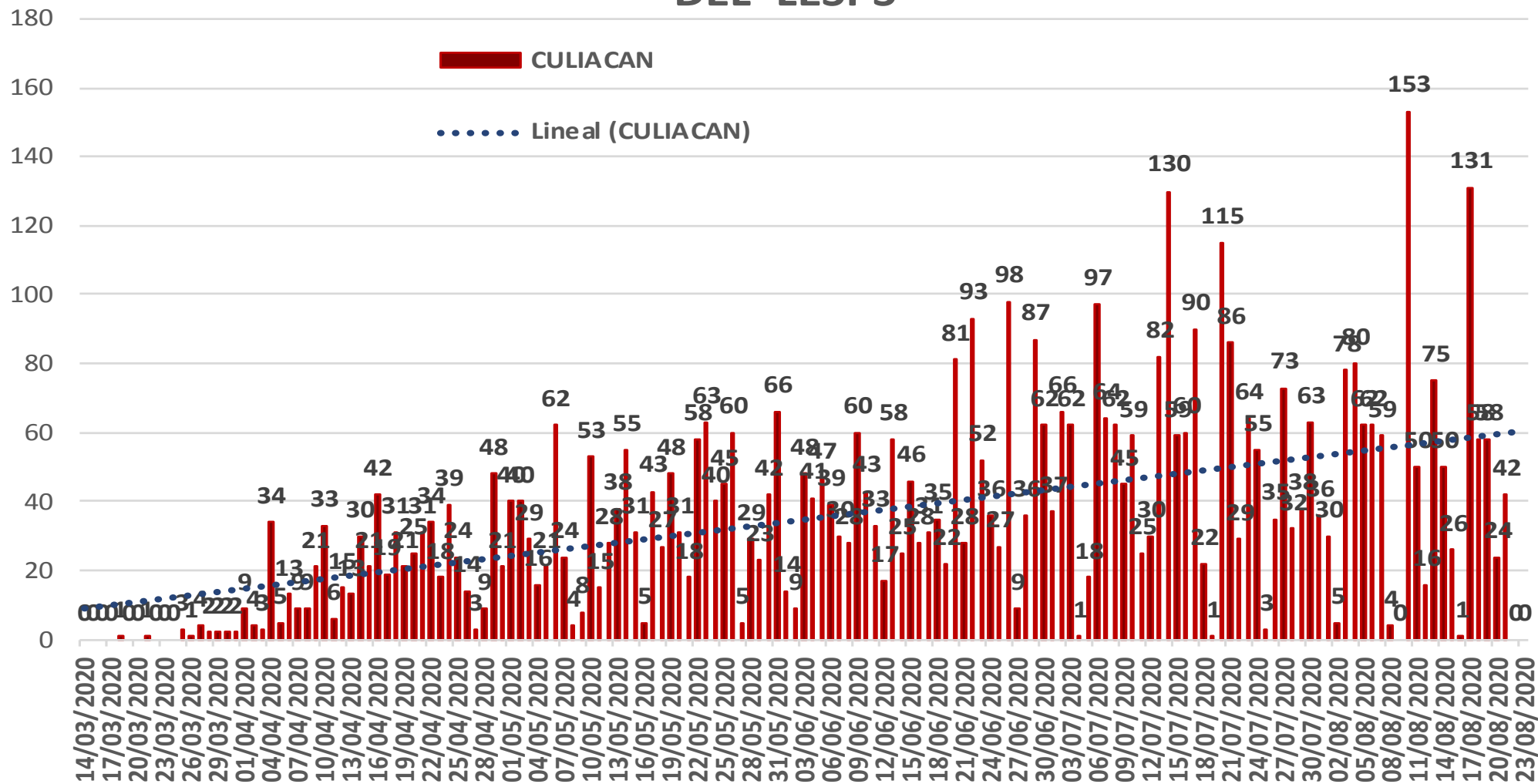


## CASOS CONFIRMADOS SEGÚN FECHA DE RESULTADO DEL LESPS



# COVID-19 Sinaloa: Curva epidémica de casos incidentes por fecha de resultado del LESPS.

## CASOS CONFIRMADOS SEGÚN FECHA DE RESULTADO DEL LESPS



**NUEVA NORMALIDAD**

**Estatad Confirmados acumulados**

**15,243**

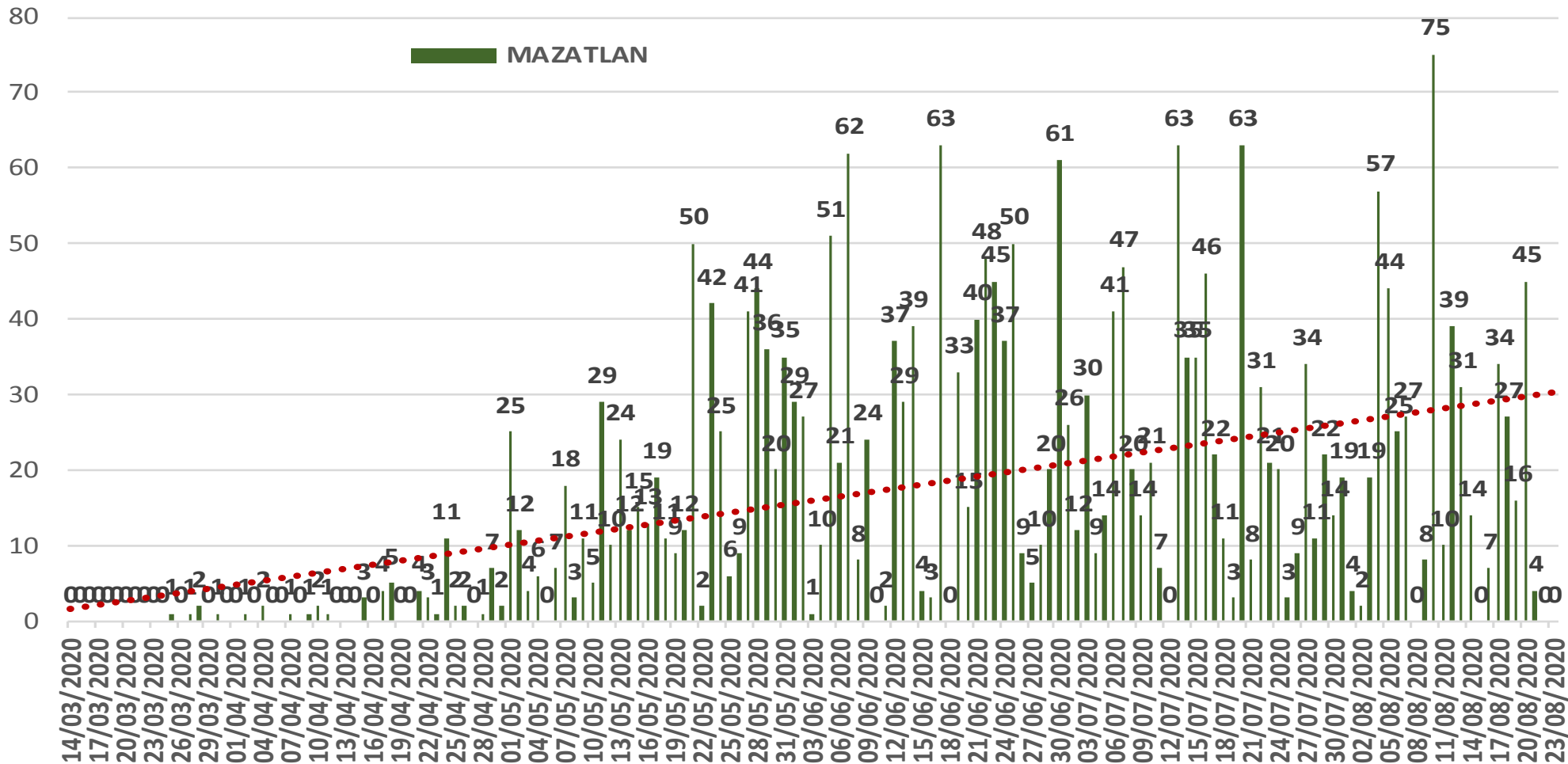
**Casos Confirmados CULIACAN**

**5,630**



# COVID-19 Sinaloa: Curva epidémica de casos incidentes por fecha de resultado del LESPS.

## CASOS CONFIRMADOS SEGÚN FECHA DE RESULTADO DEL LESPS



**NUEVA NORMALIDAD**

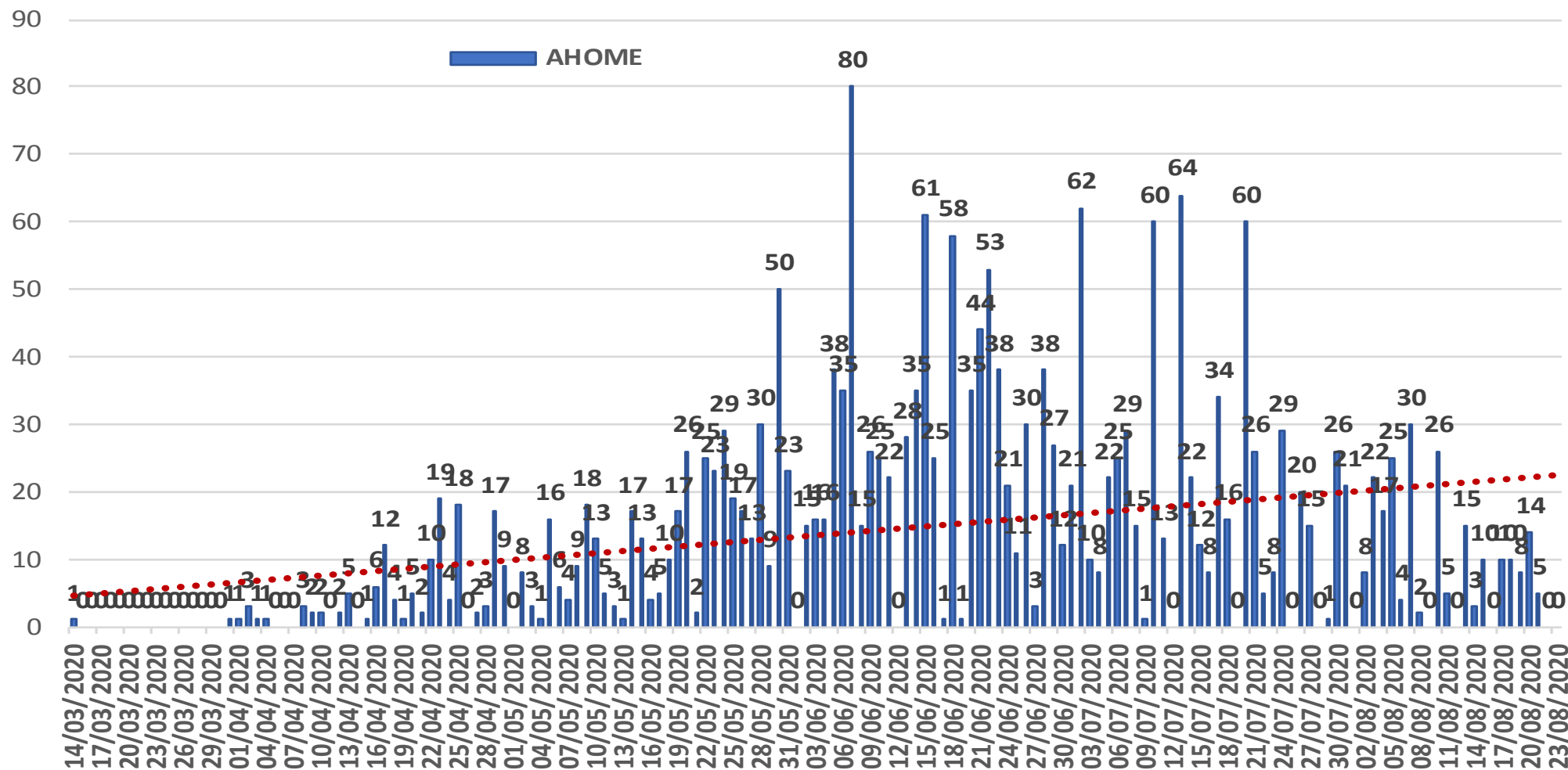
**Estatad Confirmados acumulados**  
**15,243**

**Casos Confirmados MAZATLAN**  
**2,595**



# COVID-19 Sinaloa: Curva epidémica de casos incidentes por fecha de resultado del LESPS.

## CASOS CONFIRMADOS SEGÚN FECHA DE RESULTADO DEL LESPS



**NUEVA NORMALIDAD**

**Estatal Confirmados acumulados**

**15,243**

**Casos Confirmados AHOME**

**2,203**

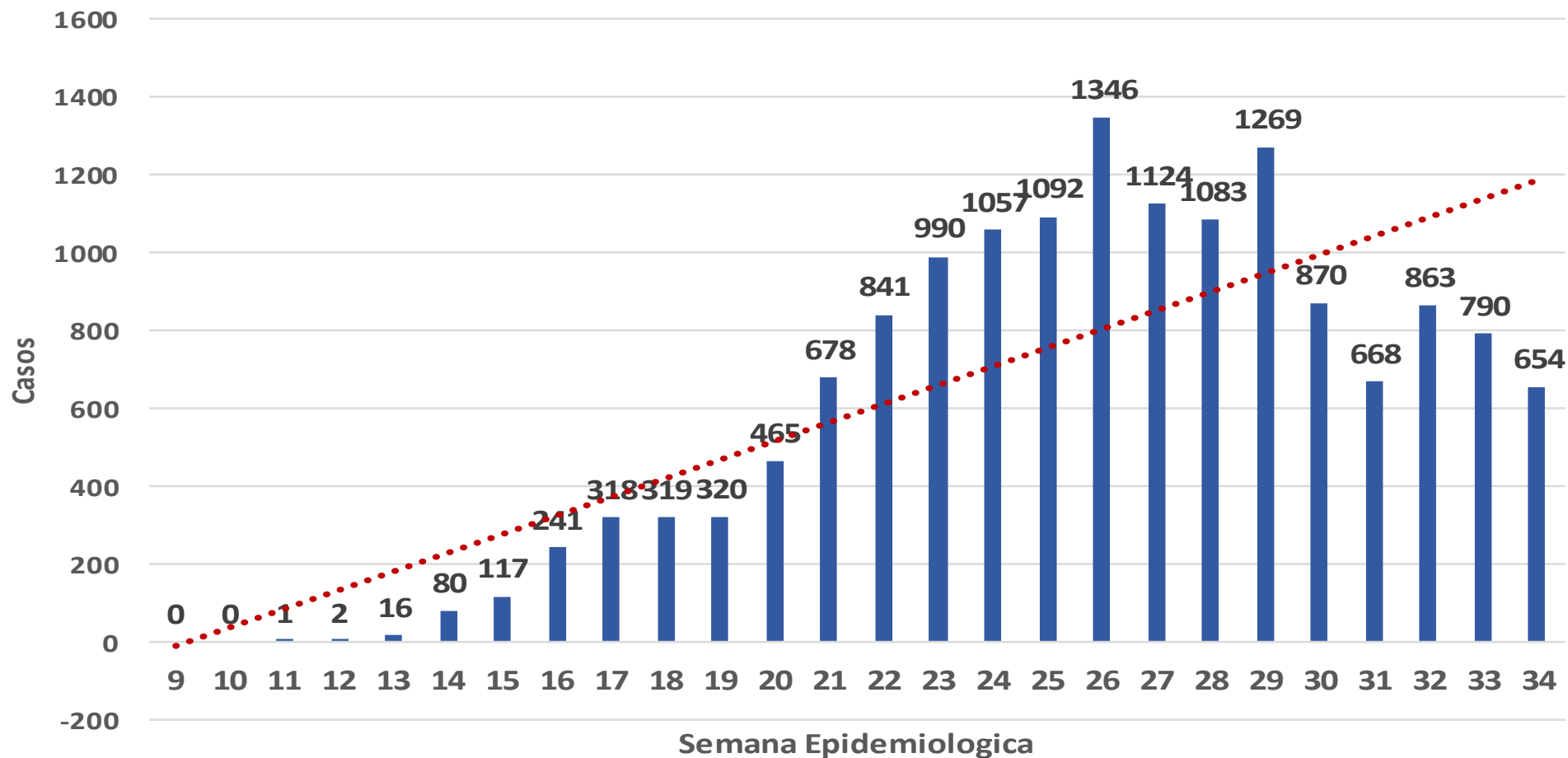




# COVID-19 Sinaloa: Curva epidémica de casos incidentes por fecha de resultado del LESPS.

**NUEVA  
NORMALIDAD**

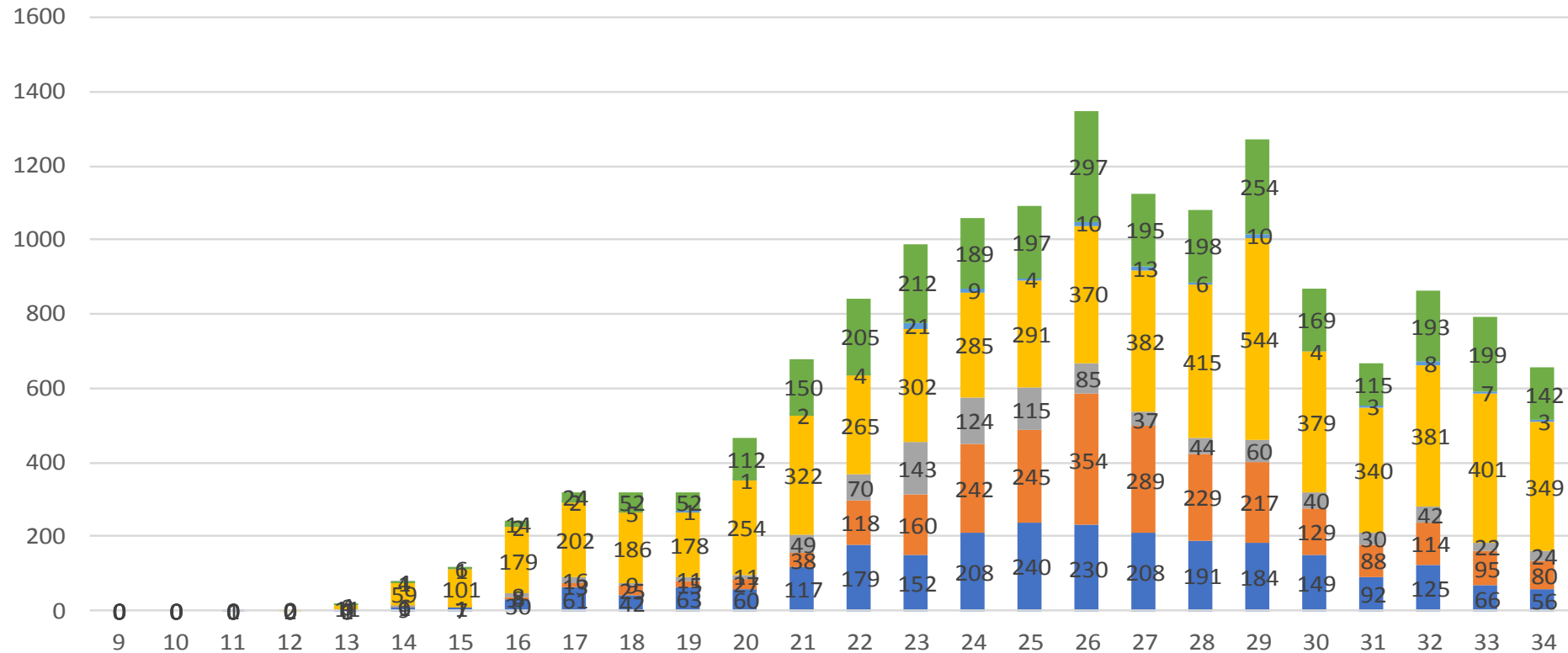
## Casos de SARS-CoV-2 por Semana Epidemiológica SINALOA



# COVID-19 Sinaloa: Curva epidémica de casos incidentes por fecha de resultado del LESPS.

## Casos SARS-CoV-2 pr Semana epidemiologica y Jurisdicción

■ Jurisd. No. 1 Mochis      ■ Jurisd. No. 2 Guasave      ■ Jurisd. No. 3 Guamuchil  
■ Jurisd. No. 4 Culiacan      ■ Jurisd. No. 5 Elota      ■ Jurisd. No. 6 Mazatlan



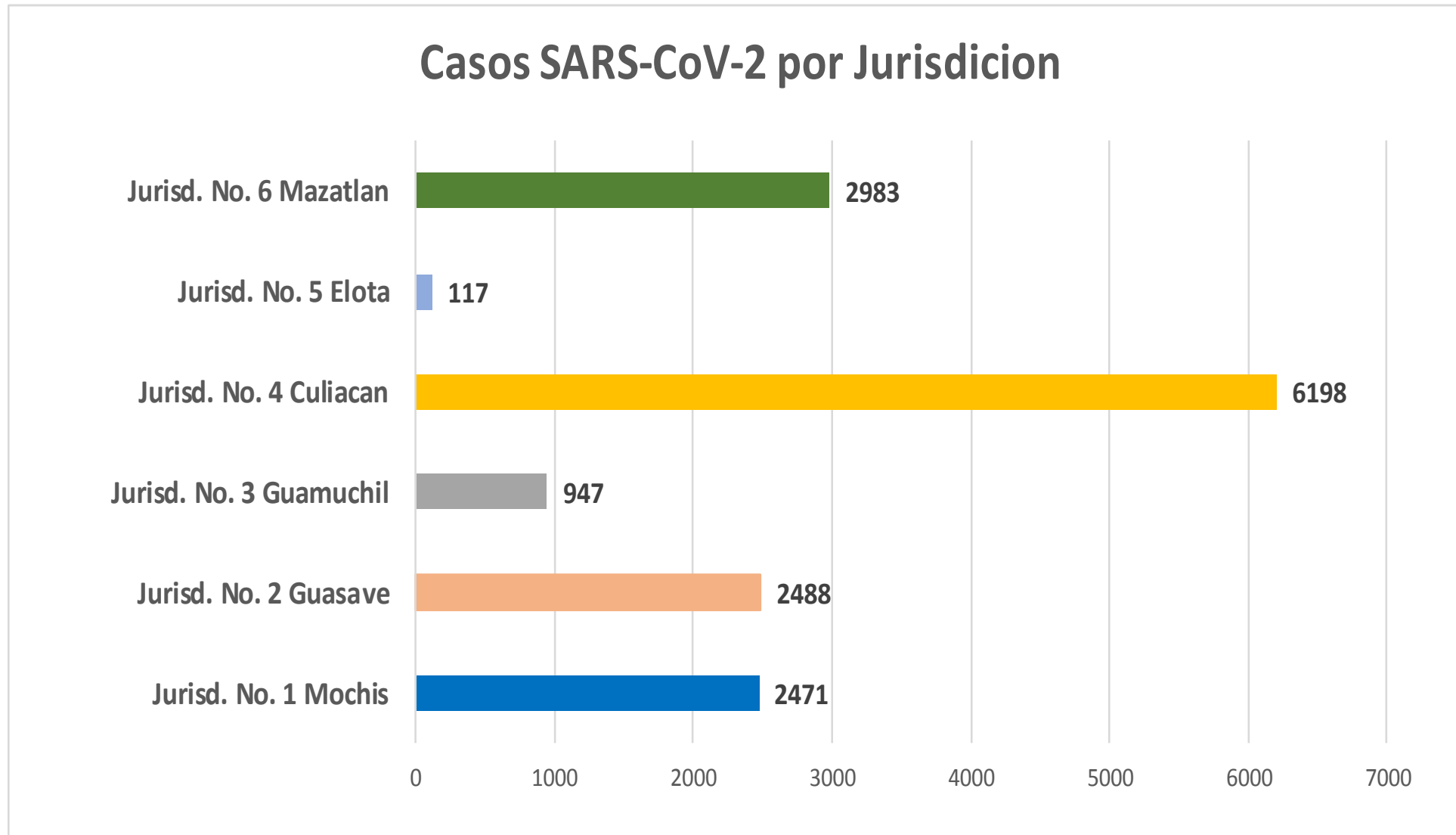
**NUEVA NORMALIDAD**

**Estatad Confirmados acumulados**  
**15,243**



# COVID-19 Sinaloa: Curva epidémica de casos incidentes por fecha de resultado del LESPS.

**NUEVA  
NORMALIDAD**

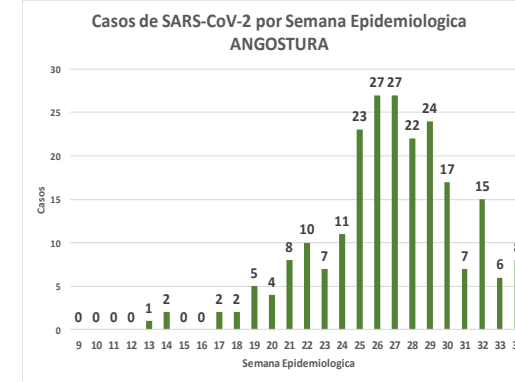
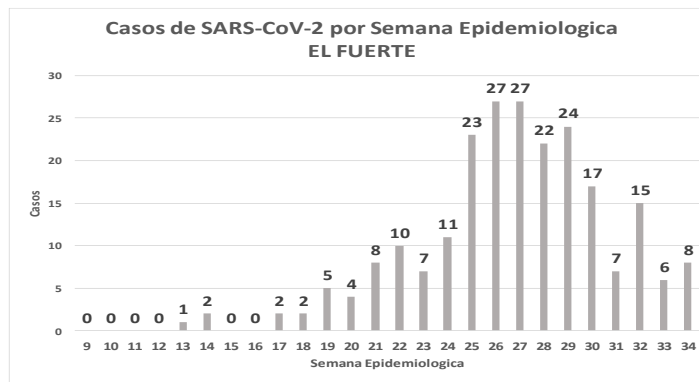
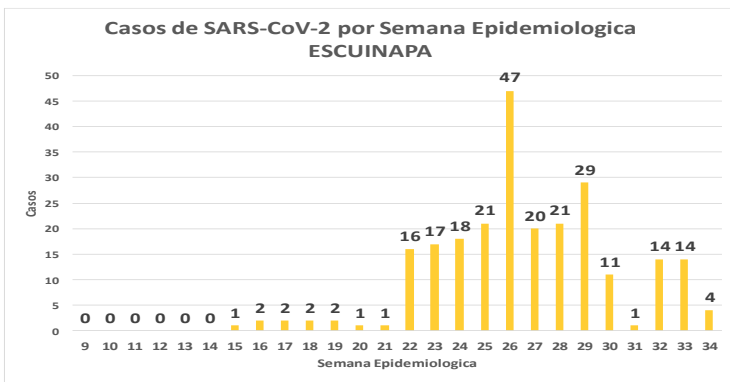
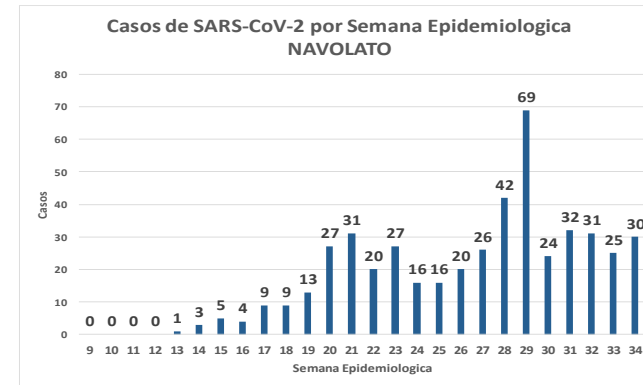
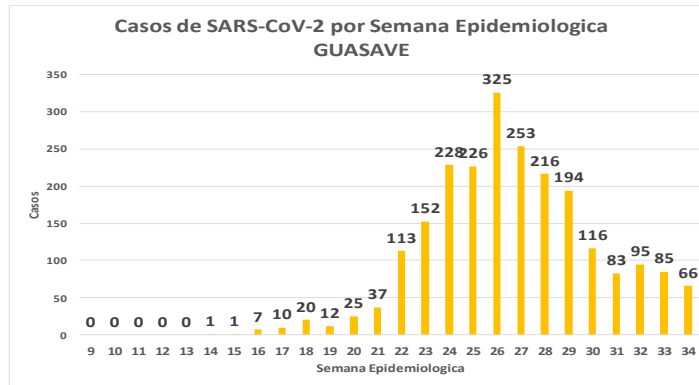
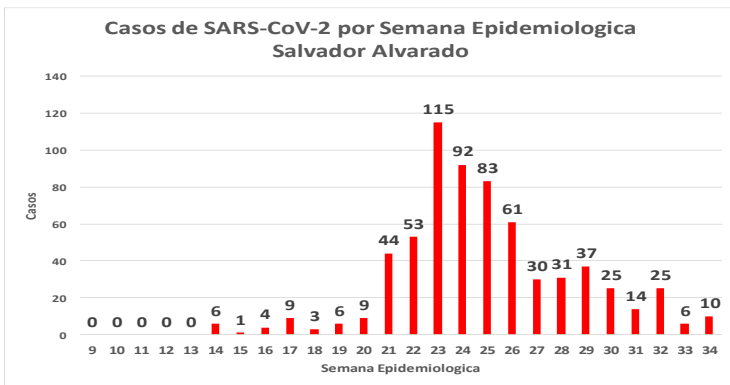
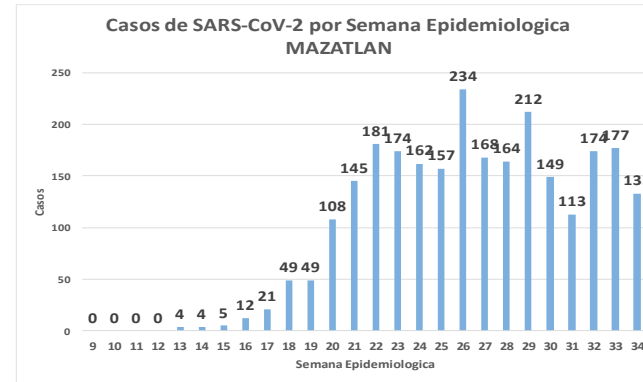
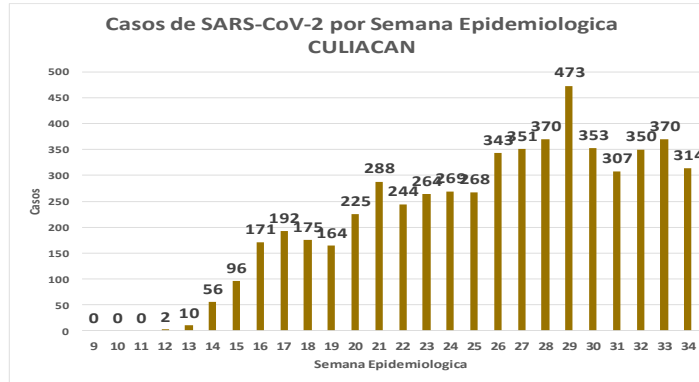
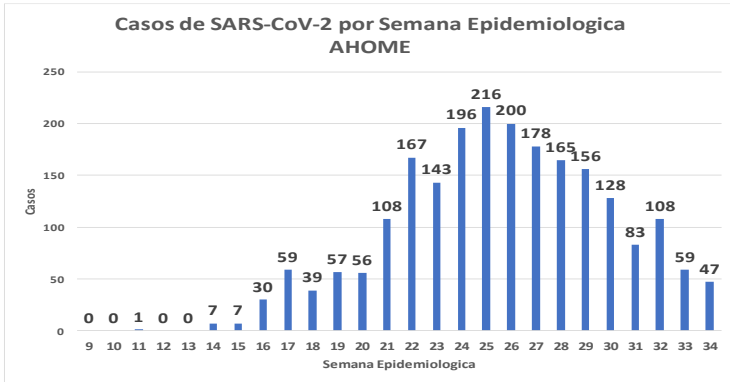


# COVID-19 Sinaloa: Comportamiento COVID-19 por Municipio.



**SALUD**  
SECRETARÍA DE SALUD

**NUEVA NORMALIDAD**



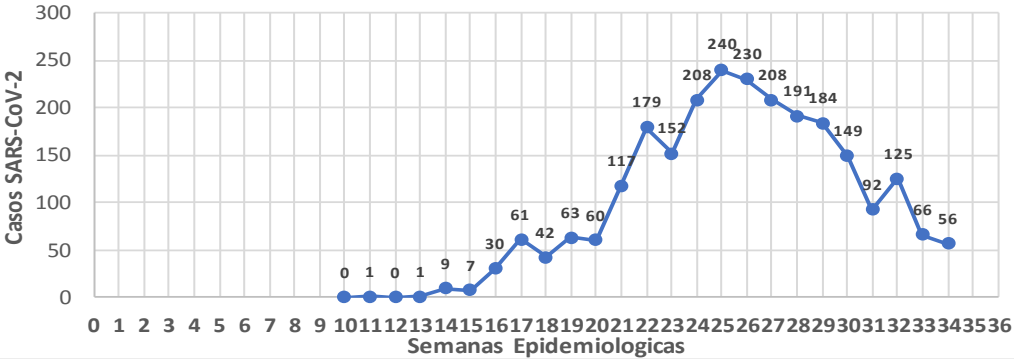
# COVID-19 Sinaloa: Comportamiento COVID-19 por JURISDICCION.



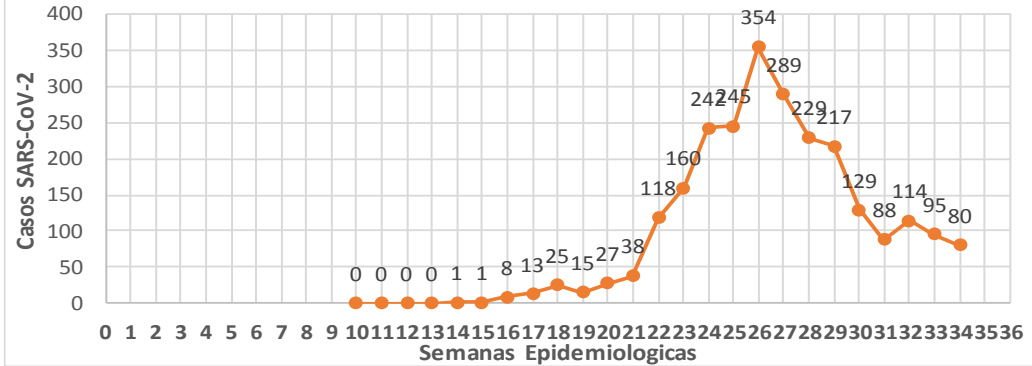
**SALUD**  
SECRETARÍA DE SALUD

**NUEVA NORMALIDAD**

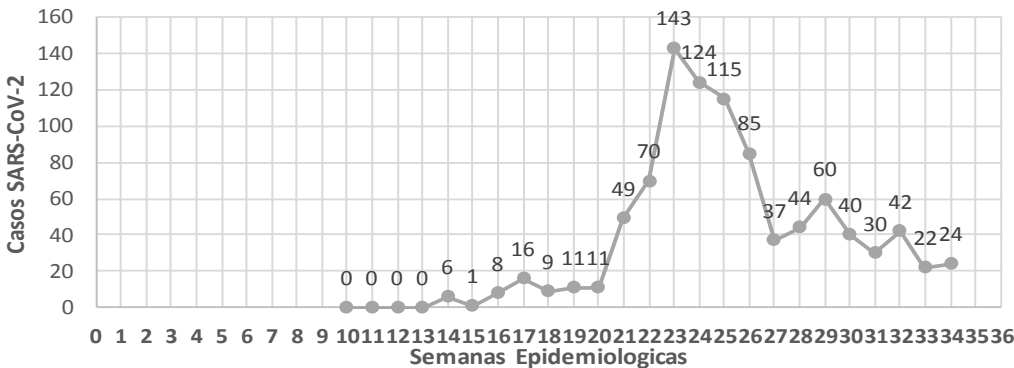
CASOS SARS-CoV-2 por Semana Epidemiologica  
JURISDICCION MOCHIS



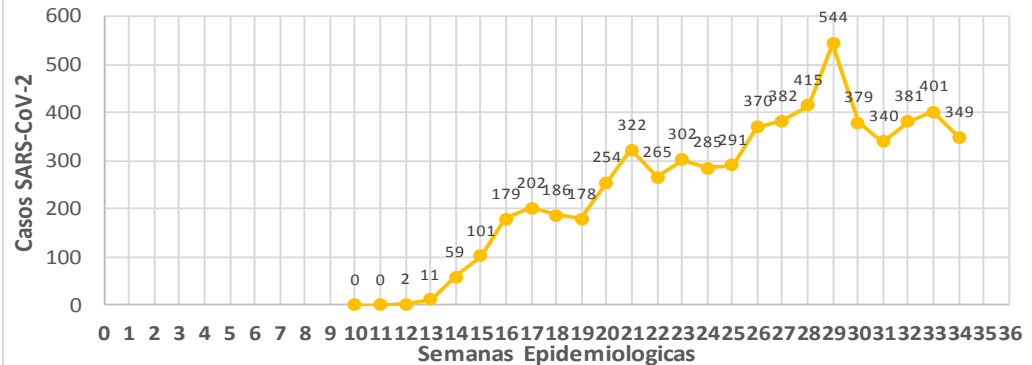
CASOS SARS-CoV-2 por Semana Epidemiologica  
JURISDICCION GUASAVE



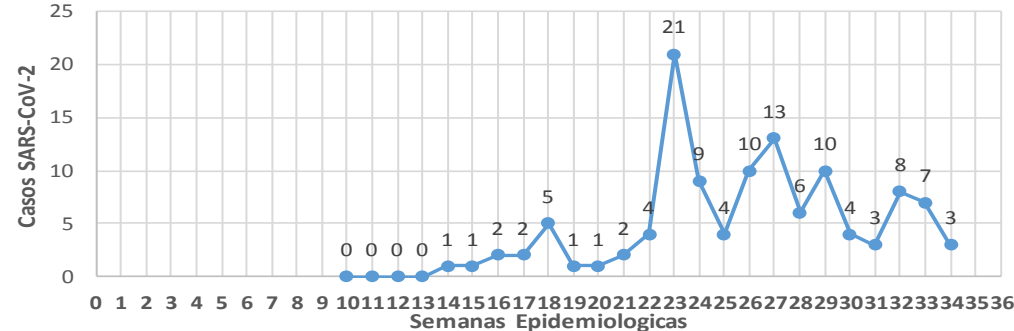
CASOS SARS-CoV-2 por Semana Epidemiologica  
JURISDICCION GUAMUCHIL



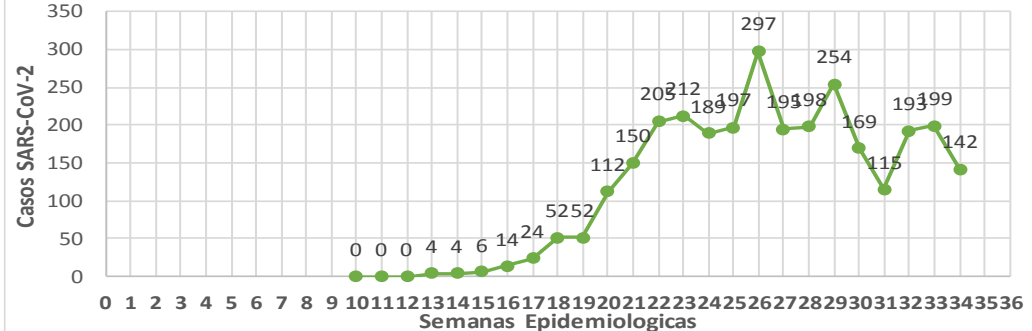
CASOS SARS-CoV-2 por Semana Epidemiologica  
JURISDICCION CULIACAN



CASOS SARS-CoV-2 por Semana Epidemiologica  
JURISDICCION ELOTA



CASOS SARS-CoV-2 por Semana Epidemiologica  
JURISDICCION MAZATLAN



# COVID-19 Sinaloa: Total de registros con toma de muestras en Plataforma SISVER.

## DATOS TOTALES DE REGISTROS EN PLATAFORMA SISVER

SINALOA: SOSPECHOSOS POR SECTOR						
INSTITUCION	NO ADECUADO	RECHAZADA	NO RECIBIDA	SOSPECHOSOS	TOTAL CON MUESTRA	% SOSPECHOSOS
IMSS	0	312	84	12,059	12,455	43.4%
IMSS-OPORTUNIDADES	0	18	0	386	404	1.4%
ISSSTE	3	14	19	1,603	1,639	5.7%
PRIVADA	5	3	155	856	1,019	3.6%
SEDENA	0	2	2	216	220	0.8%
SEMAR	0	6	3	224	233	0.8%
SSA	39	51	29	11,631	11,750	41.0%
PEMEX	0	0	0	4	4	0.0%
ESTATAL	0	3	2	677	682	2.4%
MUNICIPAL	2	1	0	265	268	0.9%
<b>TOTAL</b>	<b>49</b>	<b>410</b>	<b>294</b>	<b>27,921</b>	<b>28,674</b>	<b>100.0%</b>
	0.2%	1.4%	1.0%	97.4%	100.0%	

RESULTADO DEFINITIVO EN PLATAFORMA SISVER	
SARS-CoV-2	15,370
NEGATIVO	11,121
NO RECIBIDA	294
INF AH1N1 PMD	97
RECHAZADA	410
B	58
A H3	16
METAPNEUMOVIRUS	9
ENTEROV//RHINOVIRUS	24
CORONA OC43	2
NO ADECUADO	49
INF A	8
CORONA 229E	1
CORONA NL63	1
CORONA HKU1	1
VSR	2
ADENOVIRUS	1
PARAINFLUENZA 3	1
NO SUBTIPIFICADO	1

**NUEVA NORMALIDAD**

**28,674** SOSPECHOSOS **15,370** CONFIRMADOS **53.6%**

0.3%  
4.0%  
4.3%  
0.2%  
1.4%  
1.0%

84	DE LOS REGISTROS SIN RESULTADO TIENEN UNA FECHA DE RECEPCION EN LABORATORIO
1,147	SIN RECEPCION EN LABORATORIO Y SIN RESULTADO
1,231	SIN REGISTRO DE RECEPCION EN LABORATORIO
49	NO ADECUADAS
410	RECHAZADAS
294	NO RECIBIDAS
31	TIENEN MAS DE 72 HORAS DE RECEPCION EN EL LABORATORIO
31	CORRESPONDEN A REGISTROS CON MAS DE 7 DIAS DE TRANSITO

100.0%



# COVID-19 Sinaloa: Total de registros con toma de muestras en Plataforma SISVER.



INFORMACION AL DIA : viernes, 21 de agosto de 2020

## SE TOMO MUESTRA PERO SIN RECEPCION EN LABORATORIO

Municipios	IMSS	IMSS-OPORTUNIDADES	ISSSTE	PRIVADA	SEDENA	SEMAR	SSA	PEMEX	ESTATAL	MUNICIPAL	TOTAL
AHOME	54	2	8	0	0	7	24	0	0	0	95
CHOIX	3	1	0	0	0	0	0	0	0	0	4
EL FUERTE	4	12	4	0	0	0	0	0	0	0	20
GUASAVE	110	0	3	8	0	0	27	0	0	0	148
SINALOA	4	0	0	2	0	0	4	0	0	0	10
ANGOSTURA	7	0	0	2	0	0	5	0	0	0	14
MOCORITO	0	0	1	7	0	0	3	0	0	0	11
SALVADOR ALVARADO	18	0	0	0	0	0	1	0	0	0	19
BADIRAGUATO	0	0	0	1	0	0	5	0	0	0	6
CULIACAN	169	0	18	298	0	0	101	0	11	0	597
NAVOLATO	28	0	0	5	0	0	5	0	2	0	40
COSALA	0	0	0	0	0	0	2	0	0	0	2
ELOTA	0	0	0	1	0	0	1	0	1	0	3
SAN IGNACIO	0	0	1	2	0	0	15	0	0	1	19
CONCORDIA	0	1	0	1	0	0	2	0	0	0	4
ESCUINAPA	0	0	0	0	0	0	13	0	0	0	13
MAZATLAN	50	5	12	58	13	9	52	0	0	5	204
ROSARIO	0	0	5	3	0	0	5	0	0	0	13
<b>Total</b>	<b>447</b>	<b>21</b>	<b>52</b>	<b>388</b>	<b>13</b>	<b>16</b>	<b>265</b>	<b>0</b>	<b>14</b>	<b>6</b>	<b>1,222</b>
Otro Estado	2	0	1	5	1	0	0	0	0	0	9

Municipios	REGISTROS SIN RESULTADO Y TIENEN FECHA DE RECEPCION EN LABORATORIO	TIENEN MAS DE 72 HORAS DE RECEPCION EN EL LABORATORIO Y SIN RESULTADO
AHOME	12	6
CHOIX	0	0
EL FUERTE	1	0
GUASAVE	13	1
SINALOA	0	0
ANGOSTURA	2	1
MOCORITO	0	0
SALVADOR ALVARADO	1	1
BADIRAGUATO	4	1
CULIACAN	40	14
NAVOLATO	2	0
COSALA	0	0
ELOTA	2	1
SAN IGNACIO	0	0
CONCORDIA	0	0
ESCUINAPA	0	0
MAZATLAN	6	5
ROSARIO	1	1
<b>Total</b>	<b>84</b>	<b>31</b>
Otro Estado	0	0

# COVID-19 Sinaloa: Unidades de Salud con retraso en Dictaminación ó Confirmación de Defunciones Sospechosas a COVID-19 en Plataforma SISVER.



Información al día:

viernes, 21 de agosto de 2020

Información al día:

viernes, 21 de agosto de 2020

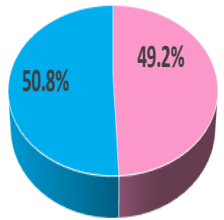
UNIDAD MEDICA	DEFUNCIONES PENDIENTES DE CONFIRMAR
DR. M.CARDENAS DE LA VEGA	26
HOSPITAL MILITAR REGIONAL DE MAZATLAN, SIN.	7
HOSPITAL GENERAL LOS MOCHIS	11
HGZMF 32 GUASAVE	38
HGSMF 30 GUAMUCHIL	17
HGR 1 CULIACAN	135
LOS MOCHIS	32
SANATORIO CEMSI CHAPULTEPEC	0
HGZMF 3 MAZATLAN	91
HGZMF 28 COSTA RICA	4
MAZATLAN	8
HOSPITAL CIVIL DE CULIACAN	19
UMF 35 CULIACAN	1
UMFH 22 EL DORADO	3
CLINICA HOSPITAL MARIA DEL MAR	6
HOSPITAL GENERAL DE MAZATLAN	0
HGZ 49 LOS MOCHIS	7
HOSPITAL GENERAL CULIACAN	3
CLINICA HOSPITAL CULIACAN S. A. DE C. V.	5
OPERADORA NUEVA CLINICA SANTA MARIA S.A DE C.V	3
HOSPITAL MARINA MAZATLAN	1
UMF 46 CULIACAN	1
UMF 56 PRADOS	2
UMF 36 CULIACAN	2
HOSPITAL GENERAL ESCUINAPA	1
HOSPITAL INTEGRAL CONCORDIA	1
HR VILLA UNION	1
HOSPITAL ANGELES CULIACAN	1
HR FUERTE, EL	1
HOSPITAL NAVAL DE MAZATLAN	0
HGSMF 4 NAVOLATO	1
	<b>428</b>



# COVID-19 Sinaloa: Casos confirmados por edad y sexo

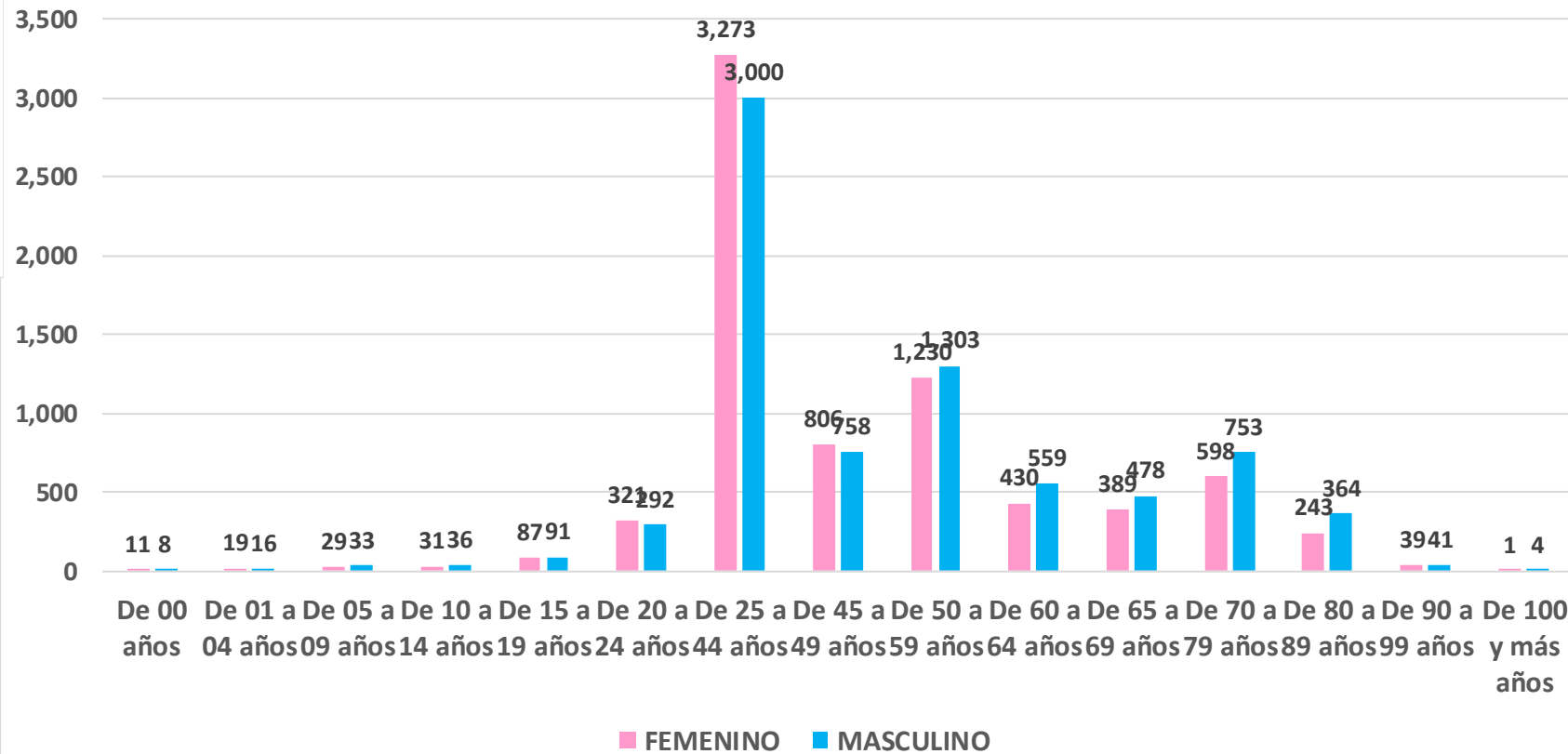
Mediana de edad: **46** años

CASOS CONFIRMADOS SEGÚN SEXO



■ MUJER ■ HOMBRE

## Casos Confirmados COVID-19, por Edad y Sexo



NUEVA NORMALIDAD

15,243

Confirmados acumulados



# COVID-19 Sinaloa: Casos confirmados por edad y sexo

## GRUPOS DE EDAD NOTIFICADOS EN PLATAFORMA POR COVID-19, SINALOA

Grupo de Edad	Sospechosos	%	CASOS (+) COVID-19	%	Defuncion	Letalidad	Hosp-COVID-19	Indice de Hospitalizacion	Tasa de Incidencia
De 00 años	137	0.41%	19	0.1%	0	0.0%	13	68.4%	37.8
De 01 a 04 años	261	0.8%	35	0.2%	1	2.9%	12	34.3%	17.2
De 05 a 09 años	252	0.76%	62	0.4%	3	4.8%	16	25.8%	23.6
De 10 a 14 años	281	0.8%	67	0.4%	3	4.5%	11	16.4%	24.7
De 15 a 19 años	591	1.79%	178	1.2%	2	1.1%	27	15.2%	64.4
De 20 a 24 años	1,735	5.2%	613	4.0%	10	1.6%	45	7.3%	226.5
De 25 a 44 años	14,422	43.56%	6,273	41.2%	177	2.8%	838	13.4%	684.5
De 45 a 49 años	3,386	10.2%	1,564	10.3%	168	10.7%	445	28.5%	792.3
De 50 a 59 años	5,193	15.69%	2,533	16.6%	489	19.3%	1,142	45.1%	776.5
De 60 a 64 años	1,816	5.5%	989	6.5%	317	32.1%	615	62.2%	810.1
De 65 a 69 años	1,457	4.40%	867	5.7%	370	42.7%	648	74.7%	335.2
De 70 a 79 años	2,318	7.0%	1,351	8.9%	693	51.3%	1,079	79.9%	
De 80 a 89 años	1,087	3.28%	607	4.0%	360	59.3%	498	82.0%	
De 90 a 99 años	164	0.5%	80	0.5%	45	56.3%	62	77.5%	
De 100 y más años	8	0.02%	5	0.0%	0	0.0%	2	40.0%	
<b>Total general</b>	<b>33,108</b>	<b>100.0%</b>	<b>15,243</b>	<b>100.0%</b>	<b>2,638</b>	<b>17.3%</b>	<b>5,453</b>	<b>35.8%</b>	<b>482.9</b>

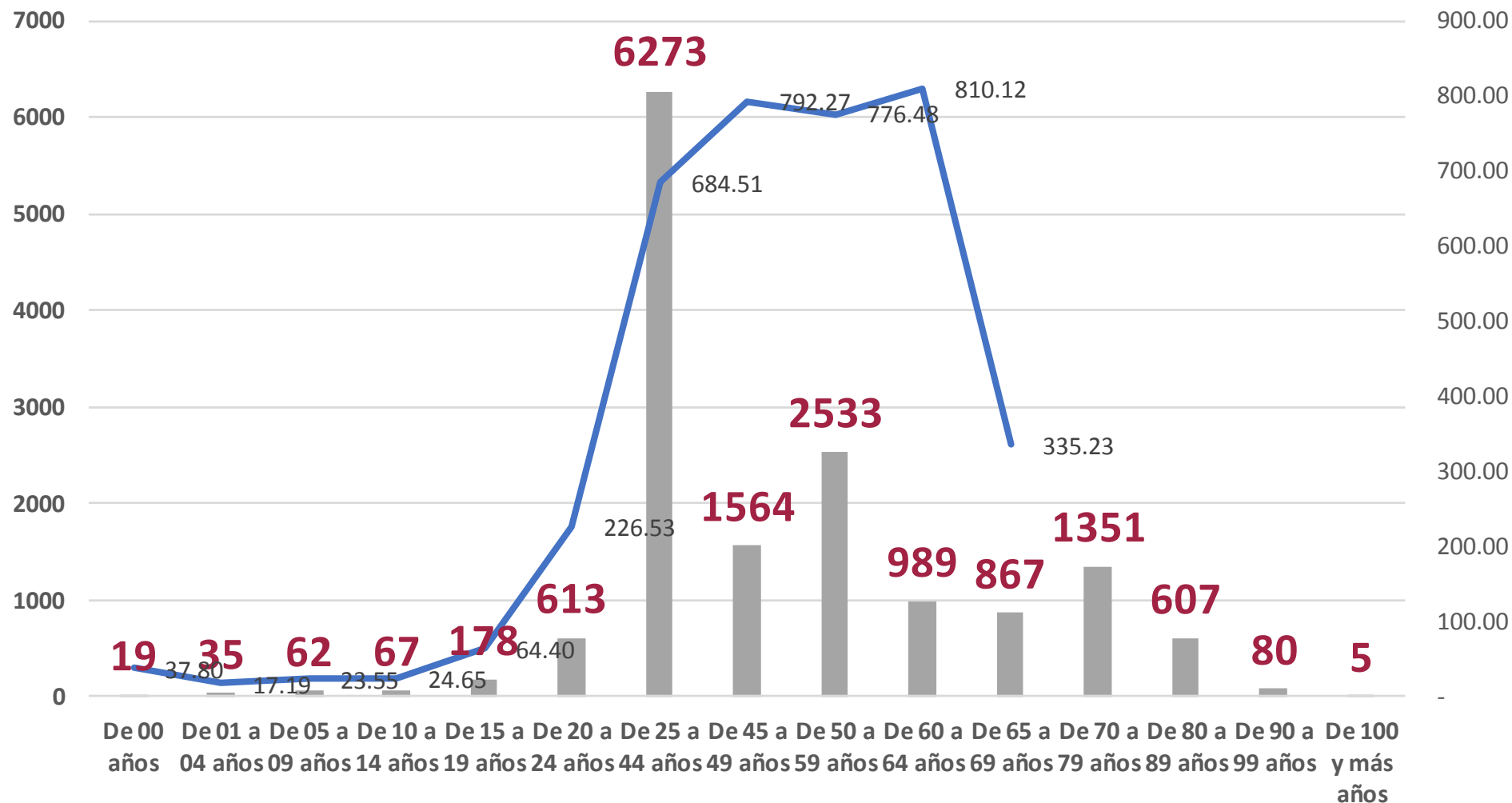
**NUEVA  
NORMALIDAD**

Tasa de Letalidad Estatal  
**17.3%**



# COVID-19 Sinaloa: Casos confirmados por edad y sexo

## Casos Notificados y Confirmados en el Estado de Sinaloa por Grupo de Edad en Plataforma COVID-19



**NUEVA NORMALIDAD**

**Tasa de Incidencia Estatal**  
**482.88**  
Por 100 mil habt.



# COVID-19 Sinaloa: Defunciones acumuladas por edad y sexo

Mediana de edad: 66 años

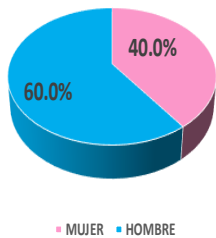
NUEVA NORMALIDAD

2,638

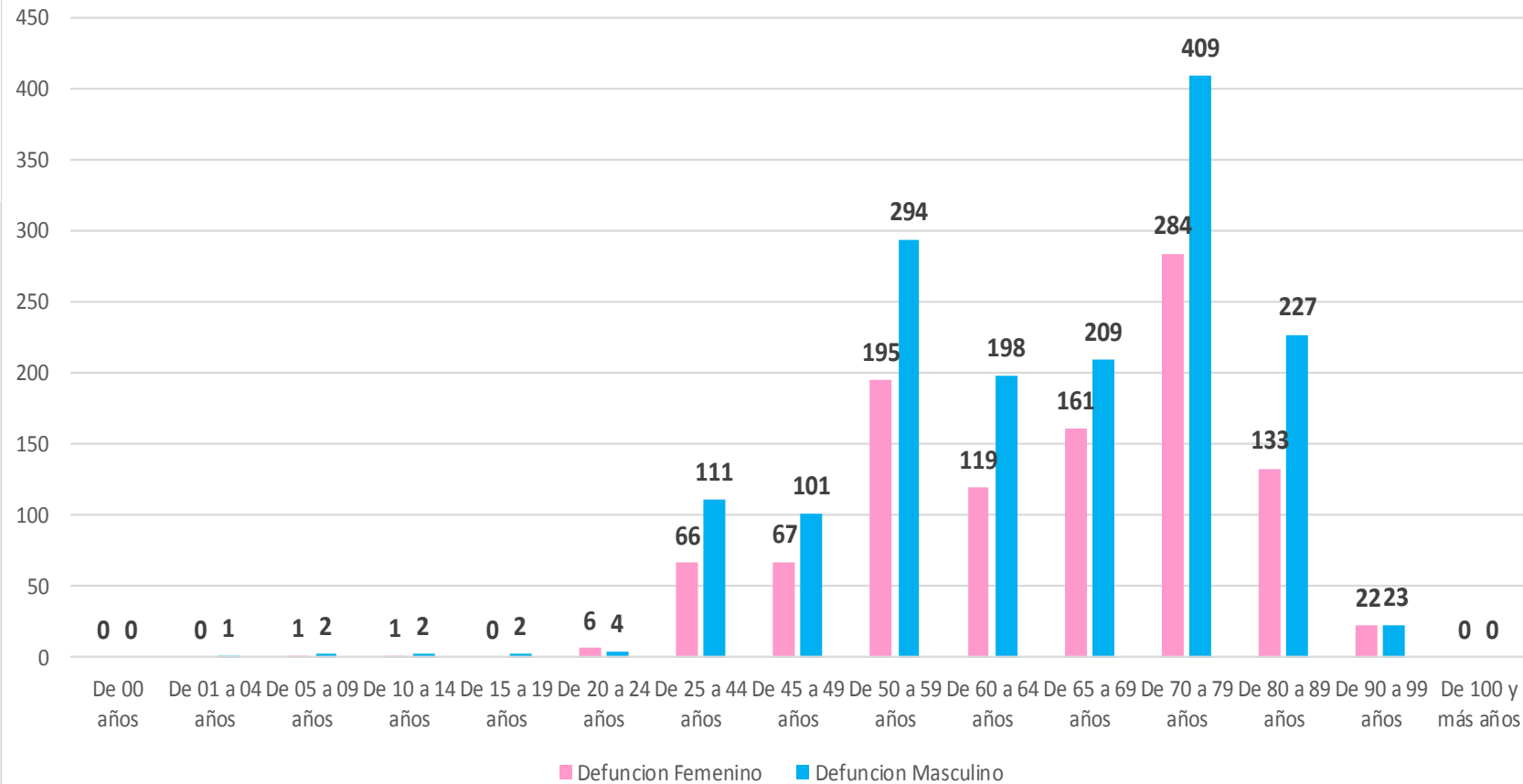
Defunciones



DEFUNCIONES CONFIRMADAS SEGÚN SEXO



DEFUNCIONES DE CASOS CONFIRMADOS COVID-19, POR EDAD Y SEXO



# COVID-19 Sinaloa: Defunciones acumuladas por comorbilidad

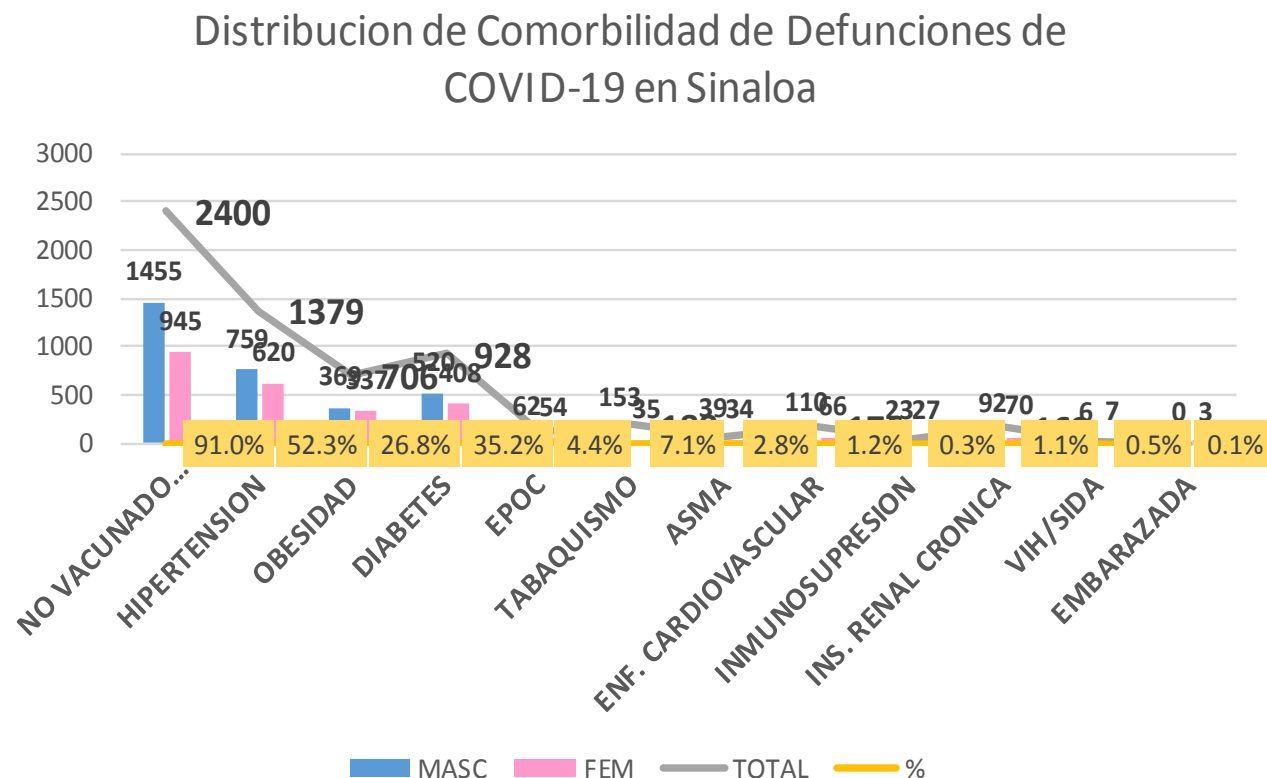
NUEVA  
NORMALIDAD

**2,638**

**Defunciones**

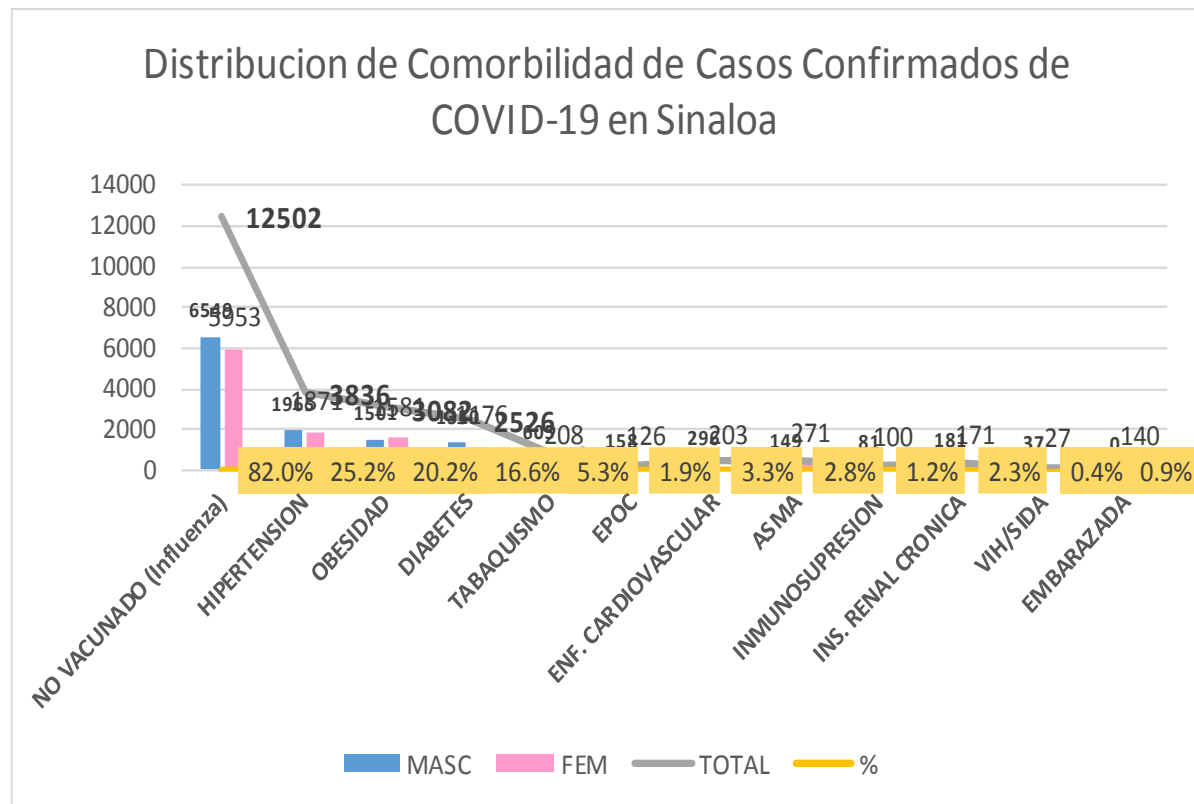


DEFUNCIONES				
2638	1583	1055		
COMORBILIDAD	MASC	FEM	TOTAL	%
NO VACUNADO (Influenza)	1455	945	2400	91.0%
HIPERTENSION	759	620	1379	52.3%
OBESIDAD	369	337	706	26.8%
DIABETES	520	408	928	35.2%
EPOC	62	54	116	4.4%
TABAQUISMO	153	35	188	7.1%
ASMA	39	34	73	2.8%
ENF. CARDIOVASCULAR	110	66	176	1.2%
INMUNOSUPRESION	23	27	50	0.3%
INS. RENAL CRONICA	92	70	162	1.1%
VIH/SIDA	6	7	13	0.5%
EMBARAZADA	0	3	3	0.1%



# COVID-19 Sinaloa: Casos Confirmados por comorbilidad

CASOS CONFIRMADOS				
	15242	7736	7506	
COMORBILIDAD	MASC	FEM	TOTAL	%
NO VACUNADO (Influenza)	6549	5953	12502	82.0%
HIPERTENSION	1965	1871	3836	25.2%
OBESIDAD	1501	1581	3082	20.2%
DIABETES	1350	1176	2526	16.6%
TABAQUISMO	605	208	813	5.3%
EPOC	158	126	284	1.9%
ENF. CARDIOVASCULAR	296	203	499	3.3%
ASMA	149	271	420	2.8%
INMUNOSUPRESION	81	100	181	1.2%
INS. RENAL CRONICA	181	171	352	2.3%
VIH/SIDA	37	27	64	0.4%
EMBARAZADA	0	140	140	0.9%



NUEVA  
NORMALIDAD

Confirmados  
acumulados

15,243



# COVID-19 Sinaloa: Confirmados y Defunciones acumuladas por Institución

NUEVA  
NORMALIDAD

2,638

Defunciones



## CONFIRMADOS POR INSTITUCION EN PLATAFORMA POR COVID-19, SINALOA

Institucion	Notificados	Confirmados	%	Defunciones
SSA	12,296	5,799	38.0%	531
IMSS	15,253	6,979	45.8%	1,509
IMSS_PR	425	209	1.4%	25
ISSSTE	2,328	1,072	7.0%	367
PEMEX	0	0	0.0%	0
Privados	1,152	297	1.9%	60
SEDENA	306	147	1.0%	18
SEMAR	362	136	0.9%	25
Servicios Estatales	719	432	2.8%	93
Servicios Municipales	267	172	1.1%	10
Universitarios	0	0	0.0%	0
Cruz Roja	0	0	0.0%	0
DIF	0	0	0.0%	0
<b>Total</b>	<b>33,108</b>	<b>15,243</b>	<b>100.0%</b>	<b>2,638</b>

## CLASIFICACION DE DEFUNCIONES CONFIRMADAS, NEGATIVAS Y SOSPECHOSAS EN PLATAFORMA COVID-19, SINALOA, AL DIA DE HOY:

Institucion	Defunciones Positivas a COVID-19	Defunciones NEGATIVAS a COVID-19	Defunciones SOSPECHOSAS a COVID-19***
SSA	531	79	16
IMSS	1,509	416	303
IMSS_PR	25	10	2
ISSSTE	367	72	66
PEMEX	0	0	0
Privados	60	7	16
SEDENA	18	6	7
SEMAR	25	3	0
Servicios Estatales	93	10	19
Servicios Municipales	10	0	0
Universitarios	0	0	0
Cruz Roja	0	0	0
DIF	0	0	0
<b>Total</b>	<b>2,638</b>	<b>603</b>	<b>429</b>

\*\*\* PENDIENTES DE DICTAMINAR

# COVID-19 Sinaloa: Tipo de Paciente por Evolución Hospitalaria

TIPO DE PACIENTE REG. CONFIRMADO POR COVID-19, SIN

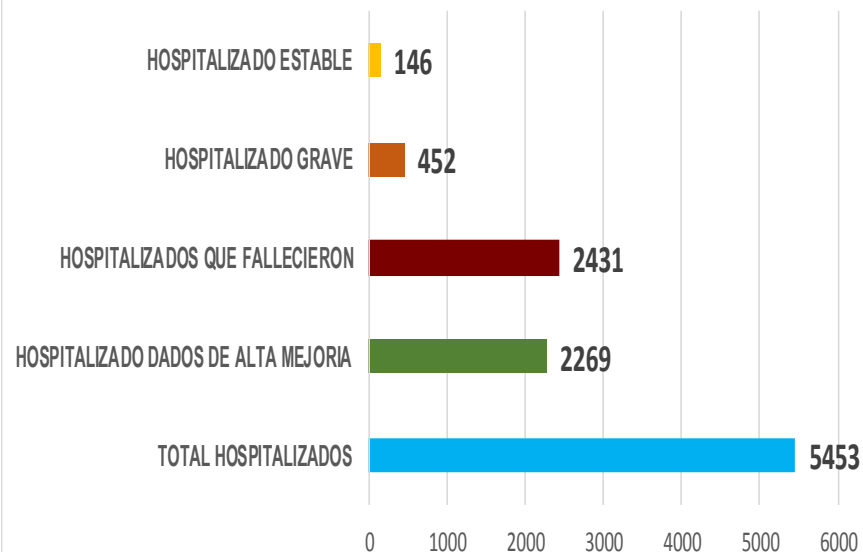
TIPO DE PACIENTE CONFIRMADO POR COVID-19, SINALOA POR EVOLUCION DE GRAVEDAD AL 21/ago/2020		
EVOLUCION HOSPITALIA	Casos	%
AMBULATORIO	9790	64.2%
HOSPITALIZADO	5453	35.8%
	<b>15243</b>	<b>100.0%</b>

## TIPO DE PACIENTE HOSPITALIZADOS Y CONFIRMADO POR COVID-19, SINALOA

		%
TOTAL HOSPITALIZADOS	5453	
HOSPITALIZADO DADOS DE ALTA MEJORIA	2269	41.6%
HOSPITALIZADOS QUE FALLECIERON	2431	44.6%
HOSPITALIZADO GRAVE	452	8.3%
HOSPITALIZADO ESTABLE	146	2.7%

NUEVA NORMALIDAD

Tipo de paciente Hospitalizado y Confirmado por COVID-19



## Casos Hospitalizados Intubados y Positivos a SARS-Cov-2

Total de Casos Intubados	630	100.0%
Total de Intubados No Grave	3	0.5%
Total de Intubados Grave	54	8.6%
Total de Intubados con Alta Mejoria	166	26.3%
Total de Intubados Fallecidos	395	62.7%
Total de Intubados Alta Traslado	8	1.3%





# COVID-19 Sinaloa: Casos confirmados y Defunciones por Ocupación

NUEVA  
NORMALIDAD

2,638

Defunciones

Confirmados  
acumulados

15,243



OCUPACIÓN	ESTATAL	
	CASOS CONFIRMADOS COVID-19	DEFUNCIONES COVID-19 ESTATAL
OTROS TRABAJADORES DE LA SALUD	969	9
MEDICOS	912	24
ENFERMERAS	1506	9
DENTISTAS	33	1
LABORATORISTAS	71	1
OTROS PROFESIONISTAS	348	19
ESTUDIANTES	419	12
JUBILADO / PENSIONADO	1273	631
GERENTES O PROPIETARIOS DE EMPRESAS O NEGOCIOS	73	12
HOGAR	2488	765
COMERCIANTES DE MERCADOS FIJOS O AMBULANTES	245	54
CHOFERES	137	30
MAESTROS	184	24
CAMPESINOS	192	66
OBREROS	113	30
OTROS	1777	276
DESEMPLEADOS	942	313
EMPLEADOS	3560	362

15242

2638

17.3%

DEFUNCIONES EN PERSONAL DE LA SALUD POR GRUPO DE EDAD CON SARS-Cov2							
DEFUNCIONES POR GRUPO DE EDAD CON SARS-Cov2	MEDICOS	ENFERMERAS	OTROS TRABAJADORES DE LA SALUD	LABORATORISTAS	DENTISTAS	Total	%
De 20 a 24 años	0	0	0	0	0	0	0.0%
De 25 a 44 años	2	3	1	0	0	6	13.6%
De 45 a 49 años	2	1	1	0	0	4	9.1%
De 50 a 59 años	5	4	4	1	0	14	31.8%
De 60 a 64 años	5	0	0	0	0	5	11.4%
De 65 a 69 años	6	0	2	0	1	9	20.5%
De 70 a 79 años	4	0	1	0	0	5	11.4%
De 80 a 89 años	0	1	0	0	0	1	2.3%
De 90 a 99 años	0	0	0	0	0	0	0.0%
De 100 y más años	0	0	0	0	0	0	0.0%
<b>Total general</b>	<b>24</b>	<b>9</b>	<b>9</b>	<b>1</b>	<b>1</b>	<b>44</b>	<b>100.0%</b>

54.5% 20.5% 20.5% 2.3% 2.3% 100.0%

# COVID-19 Sinaloa: Casos confirmados en personal de la salud por Municipio

CASOS CONFIRMADOS SARS-Cov2 EN PERSONAL DE LA SALUD POR MUNICIPIO							
Municipios	MEDICOS	ENFERMERAS	OTROS TRABAJADORES DE LA SALUD	LABORATORISTAS	DENTISTAS	Total	%
AHOME	159	293	221	16	4	693	19.8%
CHOIX	1	2	2	0	0	5	0.1%
EL FUERTE	6	20	12	1	0	39	1.1%
GUASAVE	77	177	80	9	3	346	9.9%
SINALOA	9	15	4	1	0	29	0.8%
ANGOSTURA	11	14	1	0	0	26	0.7%
MOCORITO	2	3	1	0	0	6	0.2%
SALVADOR ALVARADO	40	51	19	1	0	111	3.2%
BADIRAGUATO	1	1	1	0	0	3	0.1%
CULIACÁN	412	562	410	25	15	1424	40.7%
NAVOLATO	8	75	29	1	2	115	3.3%
COSALÁ	8	3	2	0	1	14	0.4%
ELOTA	3	1	2	0	0	6	0.2%
SAN IGNACIO	0	0	1	0	0	1	0.0%
CONCORDIA	2	1	0	0	0	3	0.1%
ESCUINAPA	18	43	19	1	1	82	2.3%
MAZATLÁN	148	238	163	16	7	572	16.4%
ROSARIO	5	7	1	0	0	13	0.4%
<b>Total</b>	<b>910</b>	<b>1506</b>	<b>968</b>	<b>71</b>	<b>33</b>	<b>3488</b>	<b>99.8%</b>
<b>Otro Estado</b>	<b>4</b>	<b>1</b>	<b>3</b>	<b>0</b>	<b>0</b>	<b>8</b>	<b>0.2%</b>

NUEVA NORMALIDAD

2,638

Defunciones

Confirmados acumulados

15,243



# COVID-19 Sinaloa: Casos confirmados en personal de la salud por Institución y Grupo de Edad

CASOS CONFIRMADOS SARS-Cov2 EN PERSONAL DE LA SALUD POR INSTITUCION							
INSTITUCION	MEDICOS	ENFERMERAS	OTROS TRABAJADORES DE LA SALUD	LABORATORISTAS	DENTISTAS	Total	%
SSA	384	506	342	23	20	1275	36.5%
IMSS	360	756	511	36	8	1671	47.9%
IMSS_PR	26	28	20	1	1	76	2.2%
ISSSTE	58	134	47	5	2	246	7.0%
PEMEX	0	0	0	0	0	0	0.0%
Privados	25	16	8	3	0	52	1.5%
SEDENA	1	2	1	0	0	4	0.1%
SEMAR	6	16	4	1	2	29	0.8%
*Servicios	39	37	24	2	0	102	2.9%
**Servicios	13	11	12	0	0	36	1.0%
Universitaria	0	0	0	0	0	0	0.0%
Cruz Roja	0	0	0	0	0	0	0.0%
DIF	0	0	0	0	0	0	0.0%
<b>TOTAL</b>	<b>912</b>	<b>1506</b>	<b>969</b>	<b>71</b>	<b>33</b>	<b>3491</b>	<b>100.0%</b>

\*Servicios Estatales (Hosp. Civil Culiacan)

\*\*Servicios Municipales ( Hosp. Maza de Juarez Mazatlan)

CASOS CONFIRMADOS SARS-Cov2 EN PERSONAL DE LA SALUD POR GRUPO DE EDAD							
GRUPO DE EDAD EN PERSONAL DE LA SALUD CON COVID-19	MEDICOS	ENFERMERAS	OTROS TRABAJADORES DE LA SALUD	LABORATORISTAS	DENTISTAS	Total	%
De 20 a 24 años	17	64	47	3	0	131	3.8%
De 25 a 44 años	588	1061	628	42	18	2337	67.0%
De 45 a 49 años	92	197	137	9	4	439	12.6%
De 50 a 59 años	124	164	126	15	8	437	12.5%
De 60 a 64 años	54	11	13	1	2	81	2.3%
De 65 a 69 años	23	4	8	0	1	36	1.0%
De 70 a 79 años	8	3	8	0	0	19	0.5%
De 80 a 89 años	4	1	0	1	0	6	0.2%
De 90 a 99 años	2	1	0	0	0	3	0.1%
De 100 y más años	0	0	0	0	0	0	0.0%
<b>Total general</b>	<b>912</b>	<b>1506</b>	<b>967</b>	<b>71</b>	<b>33</b>	<b>3489</b>	<b>100.0%</b>

NUEVA NORMALIDAD

2,638

Defunciones

Confirmados acumulados

15,243





# SERVICIOS DE SALUD DE SINALOA

## SUBDIRECCION DE EPIDEMIOLOGIA

Situación de la Notificación de Casos y Defunciones en las Diferentes Unidades de Salud

CLUES	INSTIT	NOMBRE DE LA UNIDAD	Notificados	Confirmados	Defunciones Positivas a Sars-CoV-2
SLSSA000024	SSA	HOSPITAL GENERAL LOS MOCHIS	905	502	194
SLSSA000963	SSA	HOSPITAL INTEGRAL CHOIX	14	7	0
SLSSA002573	SSA	HOSPITAL INTEGRAL VALLE DEL CARRIZO	0	0	0
SLSSA001255	SSA	HOSPITAL GENERAL GUASAVE	336	219	74
SLSSA002136	SSA	HOSPITAL INTEGRAL DE SINALOA DE LEYVA	0	0	0
SLSSA000193	SSA	HOSPITAL INTEGRAL ANGOSTURA	26	19	0
SLSSA001716	SSA	HOSPITAL INTEGRAL MOCORITO	33	16	1
SLSSA018113	SSA	HOSPITAL GENERAL DE GUAMUCHIL	472	282	51
SLSSA000246	SSA	HOSPITAL INTEGRAL BADIRAGUATO	95	37	0
SLSSA000666	SSA	HOSPITAL GENERAL CULIACÁN	1367	665	126
SLSSA002491	SSA	HOSPITAL INTEGRAL NAVOLATO	66	32	0
SLSSA017582	SSA	HOSPITAL INTEGRAL VALLE DE SAN LORENZO	2	0	0
SLSSA018265	SSA	HOSPITAL GENERAL EL DORADO	137	35	1
SLSSA000572	SSA	HOSPITAL INTEGRAL COSALA	123	48	0
SLSSA017570	SSA	HOSPITAL INTEGRAL SAN IGNACIO	1	0	0
SLSSA017594	SSA	HOSPITAL GENERAL LA CRUZ	18	6	0
SLSSA000473	SSA	HOSPITAL INTEGRAL CONCORDIA	26	11	1
SLSSA001873	SSA	HOSPITAL INTEGRAL DE EL ROSARIO	100	58	2
SLSSA002585	SSA	HOSPITAL GENERAL DE MAZATLÁN	377	262	56
SLSSA018253	SSA	HOSPITAL GENERAL ESCUINAPA	307	182	14

TOTAL DE CASOS COVID-19 NOTIFICADOS EN MPIO. DE CULIACAN				8598	3723	1013
MUNICIPIO	CLUES	INSTIT	NOMBRE DE LA UNIDAD	Notificados	Confirmados	Defunciones (Positivas a SARS-CoV-2)
CULIACÁN	SLIMS000131	IMSS	HGR 1 CULIACÁN	3020	1506	517
CULIACÁN	SLIMS000184	IMSS	HGZMF 28 COSTA RICA	574	205	51
CULIACÁN	SLIST000073	ISSSTE	C.M.F. CULIACAN	9	6	0
CULIACÁN	SLIST000085	ISSSTE	DR. MANUEL CARDENAS DE LA VEGA	1556	623	202
CULIACÁN	SLSME000016	SME	HOSPITAL CIVIL DE CULIACÁN	713	430	93
CULIACÁN	SLSMP000365	SMP	CLÍNICA DE REHABILITACIÓN Y ESPECIALIDADES	41	21	1
CULIACÁN	SLSMP000370	SMP	CLÍNICA HOSPITAL CULIACÁN S. A. DE C. V.	140	15	8
CULIACÁN	SLSMP000394	SMP	SANATORIO CEMSI CHAPULTEPEC	17	2	0
CULIACÁN	SLSMP000411	SMP	SANATORIO BATIZ RAMOS	3	1	0
CULIACÁN	SLSMP000440	SMP	OPERADORA NUEVA CLÍNICA SANTA MARÍA S.A DE	28	6	3
CULIACÁN	SLSMP000534	SMP	HOSPITAL ÁNGELES CULIACÁN	469	2	0
CULIACÁN	SLSSA017606	SSA	HOSPITAL DE LA MUJER	104	35	1
CULIACÁN	SLSSA018265	SSA	HOSPITAL GENERAL EL DORADO	137	35	1
CULIACÁN	SLSME000021	SME	-HOSPITAL PEDIATRICO	6	2	0
CULIACÁN	SLSSA002556	SSA	HOSPITAL PEDIATRICO DE SINALOA	337	117	4
CULIACÁN	SLSMP002815	SMP	MEDICA DE LA CIUDAD	77	52	6
CULIACÁN	SLSSA000666	SSA	HOSPITAL GENERAL CULIACÁN	1367	665	126



# SERVICIOS DE SALUD DE SINALOA

## SUBDIRECCION DE EPIDEMIOLOGIA

### Situación de la OCUPACION HOSPITALARIA en los Municipios

Municipios	CAMAS COVID	Casos Acumulados	Defunciones Acumuladas	Hospitalizados Según Plataforma SISVER	PORCENTAJE DE OCUPACION HOSPITALARIA -SINALOA-																											
					25-jul-20	26-jul-20	27-jul-20	28-jul-20	29-jul-20	30-jul-20	31-jul-20	01-ago-20	02-ago-20	03-ago-20	04-ago-20	05-ago-20	06-ago-20	07-ago-20	08-ago-20	09-ago-20	10-ago-20	11-ago-20	12-ago-20	13-ago-20	14-ago-20	15-ago-20	16-ago-20	17-ago-20	18-ago-20	19-ago-20	20-ago-20	21-ago-20
AHOME	188	2,224	558	984	71%	71%	71%	70%	74%	72%	73%	72%	72%	71%	55%	56%	60%	55%	57%	57%	53%	53%	51%	49%	49%	44%	43%	42%	42%	42%	44%	44%
CHOIX	3	33	7	16	0%	0%	0%	0%	0%	0%	0%	0%	0%	0%	0%	0%	0%	0%	0%	0%	0%	0%	0%	0%	0%	0%	0%	0%	0%	0%	0%	0%
EL FUERTE	0	229	63	115	0%	0%	0%	0%	0%	0%	0%	0%	0%	0%	0%	0%	0%	0%	0%	0%	0%	0%	0%	0%	0%	0%	0%	0%	0%	0%	0%	0%
GUASAVE	180	2,275	352	641	32%	32%	32%	33%	32%	32%	32%	32%	33%	32%	25%	27%	27%	31%	28%	29%	28%	23%	24%	22%	22%	22%	22%	22%	22%	22%	26%	26%
SINALOA	3	230	28	60	0%	0%	0%	0%	0%	0%	0%	0%	0%	0%	0%	0%	0%	0%	0%	0%	0%	0%	0%	0%	0%	0%	0%	0%	0%	0%	0%	0%
ANGOSTURA	3	198	49	120	0%	0%	0%	0%	0%	0%	0%	0%	0%	0%	0%	0%	0%	0%	0%	0%	0%	0%	0%	0%	0%	0%	0%	0%	0%	0%	0%	0%
MOCORITO	3	87	24	55	0%	0%	0%	0%	0%	0%	0%	0%	0%	0%	0%	0%	0%	0%	0%	0%	0%	0%	0%	0%	0%	0%	0%	0%	0%	0%	0%	0%
SALVADOR ALVARADO	64	665	113	269	61%	64%	61%	59%	58%	59%	53%	53%	55%	52%	53%	53%	55%	50%	50%	50%	50%	39%	44%	44%	42%	47%	45%	44%	47%	44%	50%	50%
BADIRAGUATO	3	63	10	22	61%	0%	0%	0%	0%	0%	0%	0%	0%	0%	0%	0%	0%	0%	0%	0%	0%	0%	0%	0%	0%	0%	0%	0%	0%	0%	0%	0%
CULIACAN	491	5,680	892	1,856	64%	64%	66%	64%	64%	65%	65%	65%	63%	64%	67%	63%	62%	61%	63%	64%	62%	62%	61%	59%	59%	58%	57%	58%	59%	58%	53%	53%
NAVOLATO	3	482	100	180	0%	0%	0%	0%	0%	0%	0%	0%	0%	0%	0%	0%	0%	0%	0%	0%	0%	0%	0%	0%	0%	0%	0%	0%	0%	0%	0%	0%
COSALA	3	59	2	8	0%	0%	0%	0%	0%	0%	0%	0%	0%	0%	0%	0%	0%	0%	0%	0%	0%	0%	0%	0%	0%	0%	0%	0%	0%	0%	0%	0%
ELOTA	15	40	5	25	0%	0%	0%	0%	0%	0%	0%	0%	0%	0%	0%	0%	0%	0%	0%	0%	0%	0%	0%	0%	0%	0%	0%	0%	0%	0%	0%	0%
SAN IGNACIO	3	21	7	16	0%	0%	0%	0%	0%	0%	0%	0%	0%	0%	0%	0%	0%	0%	0%	0%	0%	0%	0%	0%	0%	0%	0%	0%	0%	0%	0%	0%
CONCORDIA	3	39	8	16	0%	0%	0%	0%	0%	0%	0%	0%	0%	0%	0%	0%	0%	0%	0%	0%	0%	0%	0%	0%	0%	0%	0%	0%	0%	0%	0%	0%
ESCUINAPA	80	246	30	101	6%	6%	6%	6%	8%	8%	8%	8%	8%	6%	8%	8%	8%	11%	11%	11%	11%	11%	8%	8%	5%	4%	3%	3%	4%	4%	3%	3%
MAZATLAN	271	2,614	365	925	55%	56%	55%	47%	52%	54%	52%	51%	54%	53%	49%	50%	49%	49%	52%	52%	51%	48%	50%	47%	47%	46%	46%	46%	47%	47%	46%	46%
ROSARIO	3	107	11	47	0%	0%	0%	0%	0%	0%	0%	0%	0%	0%	0%	0%	0%	0%	0%	0%	0%	0%	0%	0%	0%	0%	0%	0%	0%	0%	0%	0%
<b>Total</b>	<b>1319</b>	<b>15,292</b>	<b>2624</b>	<b>5,456</b>	<b>53%</b>	<b>53%</b>	<b>54%</b>	<b>51%</b>	<b>52%</b>	<b>53%</b>	<b>52%</b>	<b>52%</b>	<b>52%</b>	<b>51%</b>	<b>49%</b>	<b>48%</b>	<b>48%</b>	<b>47%</b>	<b>49%</b>	<b>49%</b>	<b>48%</b>	<b>47%</b>	<b>46%</b>	<b>44%</b>	<b>44%</b>	<b>43%</b>	<b>42%</b>	<b>42%</b>	<b>43%</b>	<b>42%</b>	<b>41%</b>	<b>41%</b>

Fuente: Atencion Medica; <http://saludsinaloa.gob.mx/index.php/coronavirus/>



**SERVICIOS DE SALUD DE SINALOA**  
**SUBDIRECCION DE EPIDEMIOLOGIA**

**REPORTES POR  
JURISDICCION SANITARIA**

**PLATAFORMA SISVER**

# COVID-19 Sinaloa: Casos y Defunciones JURISDICCIÓN MOCHIS



**NUEVA NORMALIDAD**

**628**

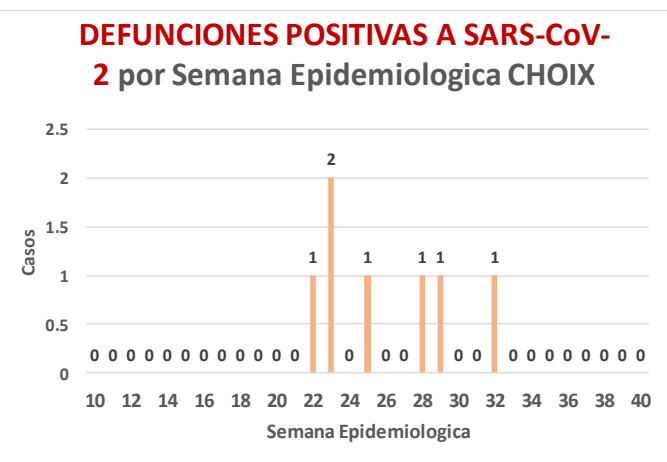
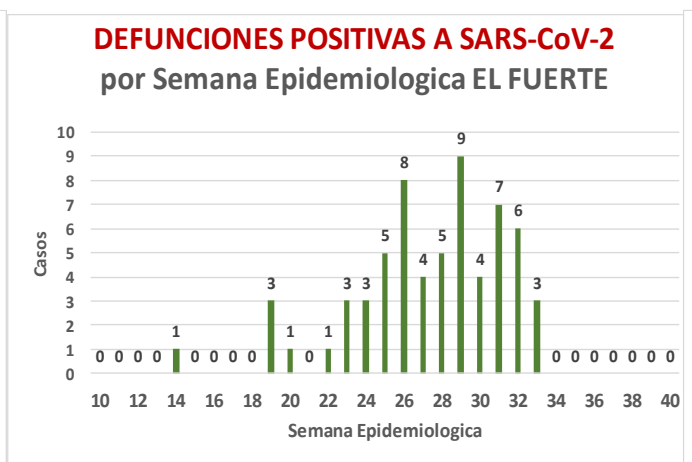
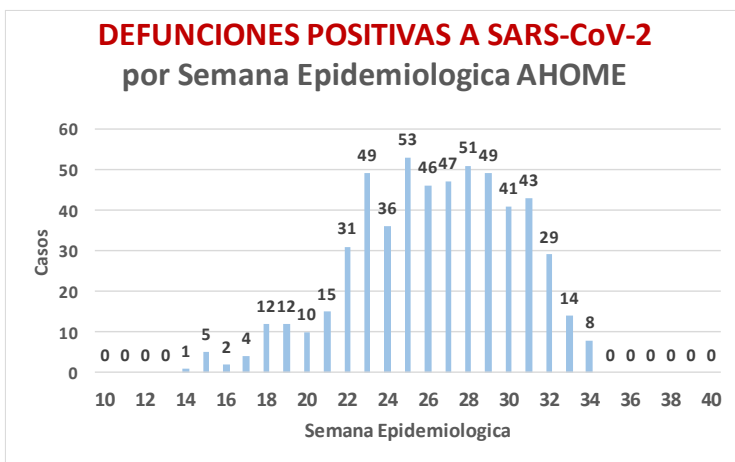
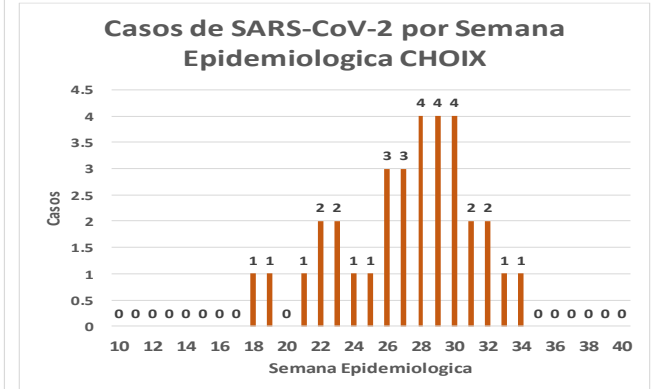
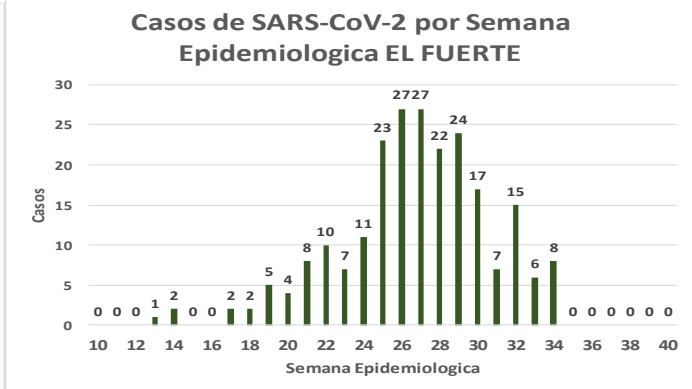
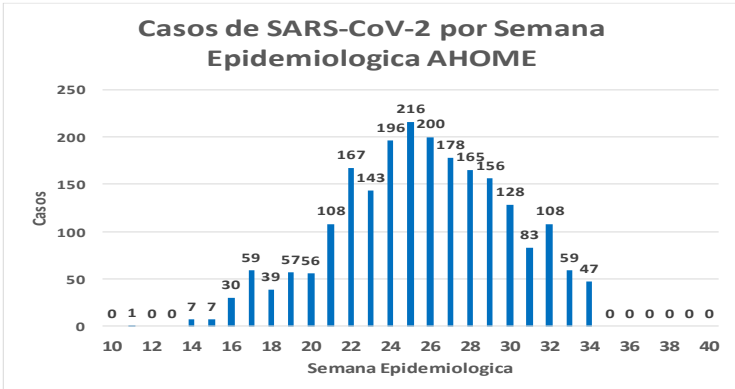
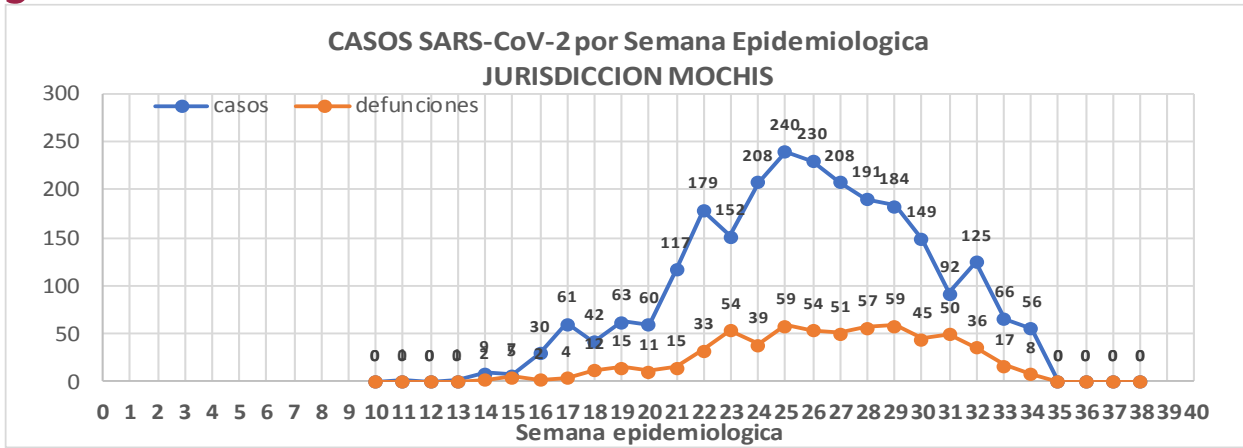
**Defunciones Jurisdicción Mochis**



Datos actualizados al **viernes, 21 de agosto de 2020**

JURISDICCION SANITARIA	Casos Acum. SARS-CoV-2*	%
Jurisd. No. 1 Mochis	2471	100.0%
AHOME	2210	89.4%
CHOIX	33	1.3%
EL FUERTE	228	9.2%

\* Municipio de residencia



# COVID-19 Sinaloa: Muestreo de Casos JURISDICCIÓN MOCHIS



**SALUD**  
SECRETARÍA DE SALUD

**NUEVA  
NORMALIDAD**

**628**

**Defunciones  
Jurisdicción  
Mochis**



## JURISDICCION No. 1 , MOCHIS

INSTITUCION	NO ADECUADO	RECHAZADA	NO RECIBIDA	SOSPECHOSOS	TOTAL CON MUESTRA	% SOSPECHOSOS
IMSS	0	35	12	2,047	2,094	46.7%
IMSS-OPORTUNIDADES	0	5	0	197	202	4.5%
ISSSTE	0	0	0	313	313	7.0%
PRIVADA	1	0	0	79	80	1.8%
SEDENA	0	0	0	5	5	0.1%
SEMAR	0	0	1	83	84	1.9%
SSA	4	0	0	1,699	1,703	38.0%
PEMEX	0	0	0	0	0	0.0%
ESTATAL	0	0	0	3	3	0.1%
MUNICIPAL	0	1	0	0	1	0.0%
<b>TOTAL</b>	<b>5</b>	<b>41</b>	<b>13</b>	<b>4,426</b>	<b>4,485</b>	<b>100.0%</b>
	0.1%	0.9%	0.3%	98.7%	100.0%	

RESULTADO DEFINITIVO EN PLATAFORMA SISVER; JUR MOCHIS	
SARS-CoV-2	2486
NEGATIVO	1744
NO RECIBIDA	13
INF AH1N1 PMD	53
RECHAZADA	41
B	15
A H3	1
METAPNEUMOVIRUS	3
ENTEROV//RHINOVIRUS	2
CORONA OC43	0
NO ADECUADO	5
INF A	4
CORONA 229E	0
CORONA NL63	0
CORONA HKU1	0
VSR	1
ADENOVIRUS	0
PARAINFLUENZA 3	0
NO SUBTIPIFICADO	0

INFORMACION AL DIA : viernes, 21 de agosto de 2020

## SE TOMO MUESTRA PERO SIN RECEPCION EN LABORATORIO

Municipios	IMSS	IMSS-OPORTUNIDADES	ISSSTE	PRIVADA	SEDENA	SEMAR	SSA	PEMEX	ESTATAL	MUNICIPAL	TOTAL
AHOME	54	2	8	0	0	7	24	0	0	0	95
CHOIX	3	1	0	0	0	0	0	0	0	0	4
EL FUERTE	4	12	4	0	0	0	0	0	0	0	20
<b>TOTAL JURISDICCION</b>	<b>61</b>	<b>15</b>	<b>12</b>	<b>0</b>	<b>0</b>	<b>7</b>	<b>24</b>	<b>0</b>	<b>0</b>	<b>0</b>	<b>119</b>



# COVID-19 Sinaloa: Informe ejecutivo: JURISDICCIÓN MOCHIS



## Unidades de Salud que han reportado en SISVER

MUNICIPIO	CLUES	SECTOR	UNIDAD	Defunciones en la Semana Epidemiológica			Total Defunciones Asociadas a SarsCov-2	Casos confirmados en la Semana Epidemiológica			Total de Casos Confirmados	Tasa letalidad X 100 (D/G)*100	Lugar Letalidad	PRUEBAS REALIZADAS en la Sem Epidemiologica			INDICE DE POSITIVIDAD	Lugar de Índice de Positividad	
				SEM EPI NUM-32	SEM EPI NUM-33	Aumento		SEM EPI NUM-32	SEM EPI NUM-33	Aumento				SEM EPI NUM-32	SEM EPI NUM-33	Aumento			
AHOME	SLMPO00831	PRIVADA	CLINICA ANGELES	0	0	0	0	0	0	0	1	0.00	12	0	0	0	-	-	
AHOME	SLMPO00032	PRIVADA	CLINICA SANTA MARIA	0	0	0	0	0	0	0	1	0.00	12	0	0	0	-	-	
AHOME	SLIMS000015	IMSS	HGP 2 LOS MOCHIS	0	0	0	2	0	0	0	60	3.33	8	1	1	0	0.00	10	
AHOME	SLIMS000020	IMSS	HGZ 49 LOS MOCHIS	20	11	-9	372	40	25	-15	996	37.35	6	60	50	-10	50.00	3	
AHOME	SLMPO00114	PRIVADA	HOSPITAL FATIMA	0	2	2	20	6	2	-4	52	38.46	5	9	4	-5	50.00	3	
AHOME	SLMPO00155	PRIVADA	HOSPITAL GENERAL CENTRO MEDICO DE LOS MOCHIS	0	0	0	1	0	0	0	2	50.00	1	0	0	0	-	-	
AHOME	SLSSA000024	SSA	HOSPITAL GENERAL LOS MOCHIS	11	1	-10	194	27	13	-14	502	38.65	4	47	34	-13	38.24	8	
AHOME	SLIST000015	ISSSTE	LOS MOCHIS	7	5	-2	97	11	11	0	245	39.59	3	16	23	7	47.83	7	
AHOME	SLSSA000036	SSA	LOS MOCHIS	0	0	0	0	0	0	0	0	-	-	0	0	0	-	-	
AHOME	SLSSA017332	SSA	OFICINAS JURISDICCIONALES	0	0	0	2	25	9	-16	350	0.57	11	112	62	-50	14.52	9	
AHOME	SLMPO00061	PRIVADA	SALUD INTEGRAL SINALOENSE C.S.	0	0	0	3	1	0	-1	10	30.00	7	1	0	-1	-	-	
AHOME	SLSMA000010	SEMAR	SANATORIO NAVAL DE TOPOLOBAMPO	0	0	0	1	6	2	-4	52	1.92	10	8	4	-4	50.00	3	
AHOME	SLIMS000085	IMSS	UMF 5 TOPOLOBAMPO	0	0	0	0	1	1	0	4	0.00	12	1	1	0	100.00	1	
AHOME	SLIMS000032	IMSS	UMF 37 LOS MOCHIS	1	0	-1	6	6	2	-4	247	2.43	9	7	4	-3	50.00	3	
AHOME	SLIMS000044	IMSS	UMFH 6 AHOME	0	0	0	0	0	0	0	2	0.00	12	0	0	0	-	-	
AHOME	SLIMS000073	IMSS	UMFH 13 SAN MIGUEL	0	0	0	1	0	0	0	2	50.00	1	0	0	0	-	-	
AHOME	SLIMS000476	IMSS	UMFH 33 EL CARRIZO	0	0	0	0	0	0	0	0	-	-	0	0	0	-	-	
AHOME	SLIMS000061	IMSS	UMFH 7 HIGUERA	0	0	0	0	1	1	0	3	0.00	12	1	1	0	100.00	1	
<b>TOTAL MPIO. AHOME</b>				<b>39</b>	<b>19</b>	<b>-20</b>	<b>699</b>	<b>124</b>	<b>66</b>	<b>-58</b>	<b>2529</b>	<b>27.64</b>		<b>263</b>	<b>184</b>	<b>-79</b>	<b>35.87</b>		
CHOIX	SLSSA018352	SSA	CENTRO DE SALUD CHOIX	0	0	0	0	0	1	1	2	0.00	1	0	1	1	100.00	1	
CHOIX	SLSSA000963	SSA	HOSPITAL INTEGRAL CHOIX	0	0	0	0	1	0	-1	7	0.00	1	1	0	-1	-	-	
<b>TOTAL MPIO. CHOIX</b>				<b>0</b>	<b>0</b>	<b>0</b>	<b>0</b>	<b>1</b>	<b>1</b>	<b>0</b>	<b>9</b>	<b>0.00</b>		<b>1</b>	<b>1</b>	<b>0</b>	<b>100.00</b>		
EL FUERTE	SLIMO000576	IMSS-OPC	HR FUERTE, EL	2	3	1	16	9	3	-6	119	13.45	2	10	9	-1	33.33	-	
EL FUERTE	SLIMS000266	IMSS	UMF 14 SANTA ROSA	0	0	0	1	0	0	0	2	50.00	1	1	0	-1	-	-	
EL FUERTE	SLIMS000522	IMSS	UMF 43 SAN BLAS	0	0	0	0	0	0	0	1	0.00	3	0	0	0	-	-	
<b>TOTAL MPIO. EL FUERTE</b>				<b>2</b>	<b>3</b>	<b>1</b>	<b>17</b>	<b>9</b>	<b>3</b>	<b>-6</b>	<b>122</b>	<b>13.93</b>		<b>11</b>	<b>9</b>	<b>-2</b>	<b>33.33</b>		
<b>TOTAL JURISDICCION 1, MOCHIS</b>				<b>41</b>	<b>22</b>	<b>-19</b>	<b>716</b>	<b>134</b>	<b>70</b>	<b>-64</b>	<b>2,660</b>	<b>26.92</b>			<b>275</b>	<b>194</b>	<b>-81</b>	<b>36.08</b>	

**NUEVA NORMALIDAD**

**INDICE DE POSITIVIDAD 36.08**

**TASA DE LETALIDAD 26.92**



# COVID-19 Sinaloa: Casos y Defunciones **JURISDICCIÓN CULIACÁN**



**NUEVA NORMALIDAD**

**1002**

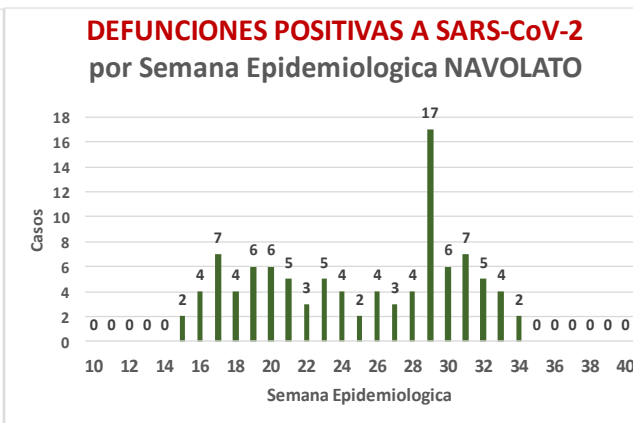
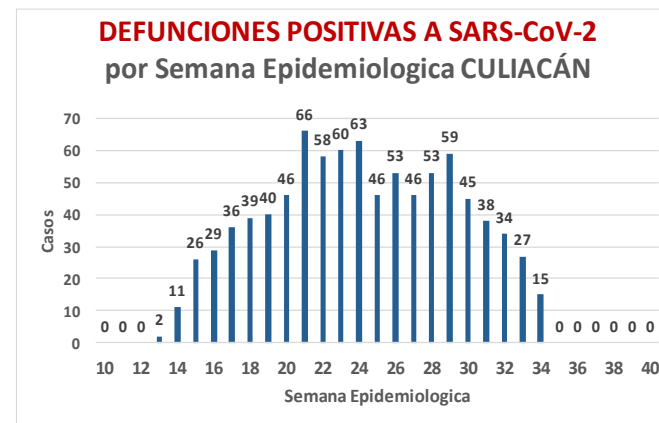
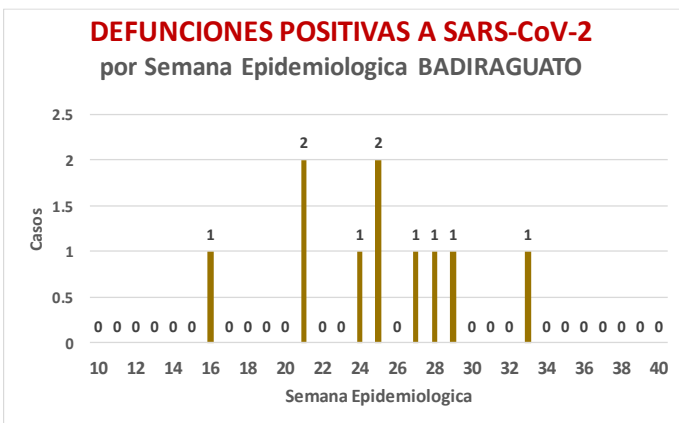
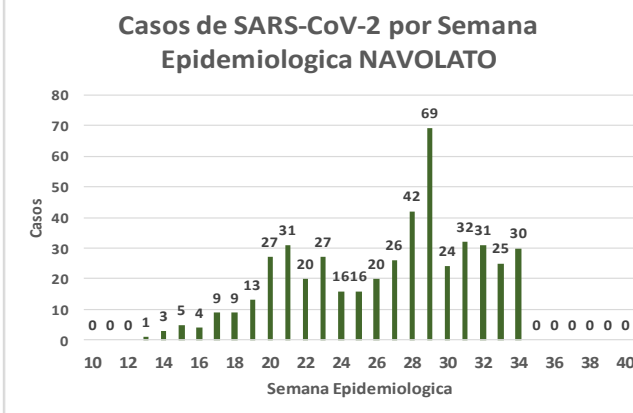
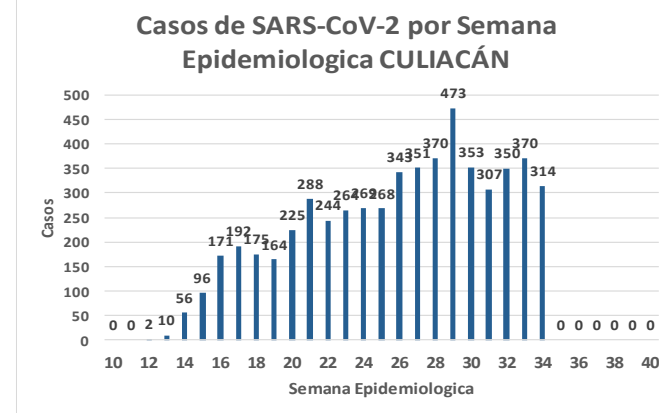
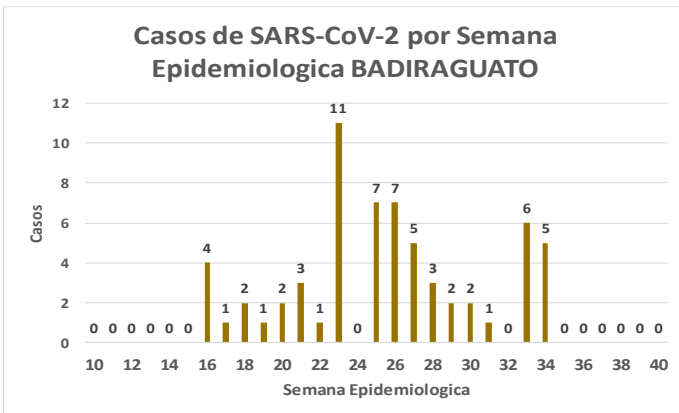
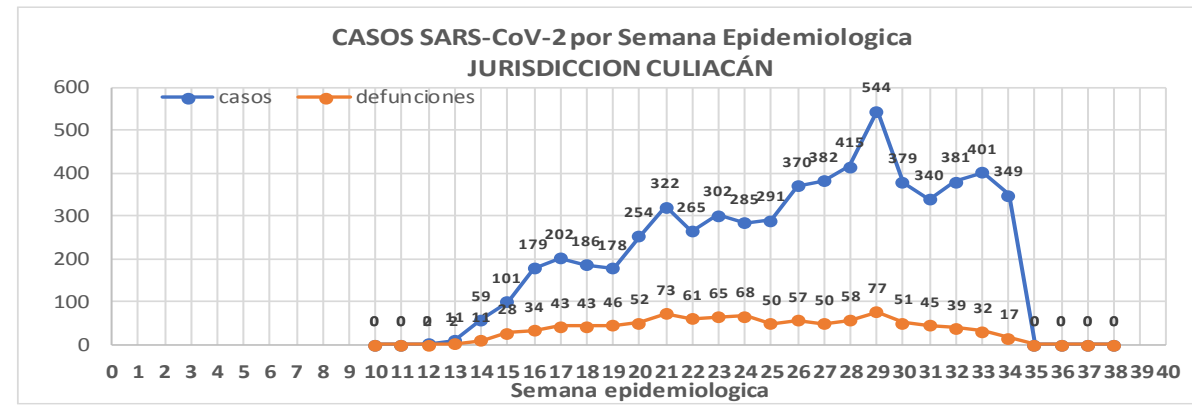
**Defunciones Jurisdicción Culiacán**



Datos actualizados al **viernes, 21 de agosto de 2020**

JURISDICCION SANITARIA	Casos Acum. SARS-CoV-2*	%
<b>Jurisd. No. 4 Culiacán</b>	<b>6198</b>	<b>100.0%</b>
BADIRAGUATO	63	1.0%
CULIACAN	5655	91.2%
NAVOLATO	480	7.7%

\* Municipio de residencia



# COVID-19 Sinaloa: Muestreo de Casos JURISDICCIÓN CULIACÁN



**SALUD**  
SECRETARÍA DE SALUD

## Jurisd. No. 4 Culiacán

INSTITUCION	NO ADECUADO	RECHAZADA	NO RECIBIDA	SOSPECHOSOS	TOTAL CON MUESTRA	% SOSPECHOSOS
IMSS	0	165	56	5,092	5,313	42.2%
IMSS-OPORTUNIDADES	0	0	0	19	19	0.2%
ISSSTE	1	4	16	828	849	6.7%
PRIVADA	1	3	152	468	624	5.0%
SEDENA	0	0	0	14	14	0.1%
SEMAR	0	0	0	1	1	0.0%
SSA	15	24	23	5,045	5,107	40.6%
PEMEX	0	0	0	0	0	0.0%
ESTATAL	0	3	2	651	656	5.2%
MUNICIPAL	0	0	0	0	0	0.0%
<b>TOTAL</b>	<b>17</b>	<b>199</b>	<b>249</b>	<b>12,118</b>	<b>12,583</b>	<b>100.0%</b>

0.1% 1.6% 2.0% 96.3% 100.0%

## RESULTADO DEFINITIVO EN PLATAFORMA SISVER; JUR CULIACAN

SARS-CoV-2	6225
NEGATIVO	5190
NO RECIBIDA	249
INF AH1N1 PMD	26
RECHAZADA	199
B	24
A H3	7
METAPNEUMOVIRUS	1
ENTEROV//RHINOVIRUS	10
CORONA OC43	1
NO ADECUADO	17
INF A	4
CORONA 229E	1
CORONA NL63	1
CORONA HKU1	1
VSR	1
ADENOVIRUS	0
PARAINFLUENZA 3	1
NO SUBTIPIFICADO	1

NUEVA NORMALIDAD

1002

Defunciones  
Jurisdicción  
Culiacán

INFORMACION AL DIA : viernes, 21 de agosto de 2020

## SE TOMO MUESTRA PERO SIN RECEPCION EN LABORATORIO

Municipios	IMSS	IMSS-OPORTUNIDADES	ISSSTE	PRIVADA	SEDENA	SEMAR	SSA	PEMEX	ESTATAL	MUNICIPAL	TOTAL
BADIRAGUATO	0	0	0	1	0	0	5	0	0	0	6
CULIACAN	169	0	18	298	0	0	101	0	11	0	597
NAVOLATO	28	0	0	5	0	0	5	0	2	0	40
<b>TOTAL JURISDICCION</b>	<b>197</b>	<b>0</b>	<b>18</b>	<b>304</b>	<b>0</b>	<b>0</b>	<b>111</b>	<b>0</b>	<b>13</b>	<b>0</b>	<b>643</b>





# COVID-19 Sinaloa: Casos y Defunciones **JURISDICCIÓN MAZATLÁN**



**SALUD**  
SECRETARÍA DE SALUD

**NUEVA NORMALIDAD**

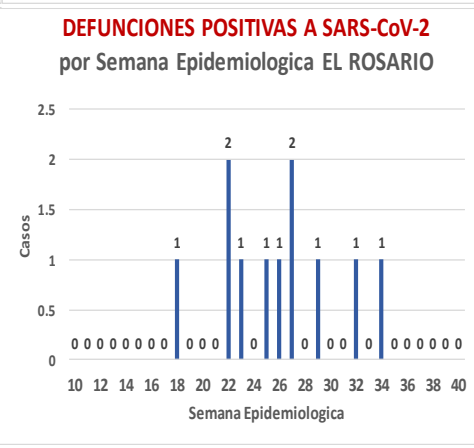
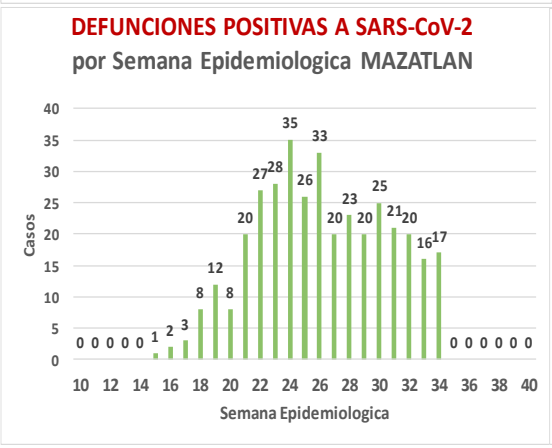
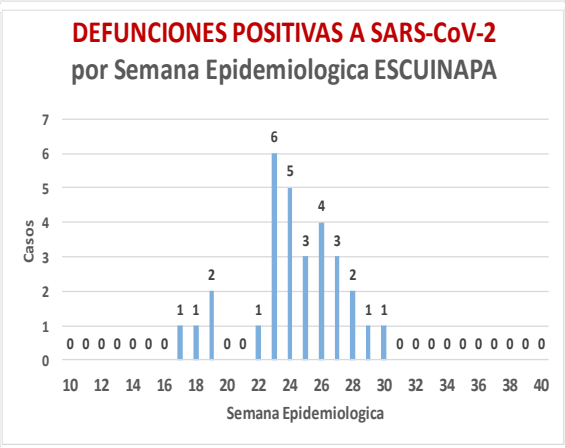
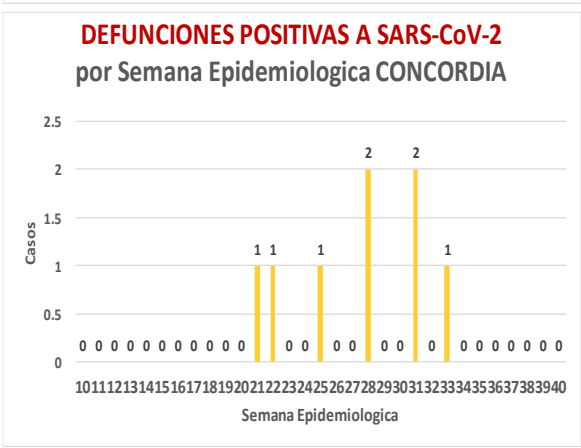
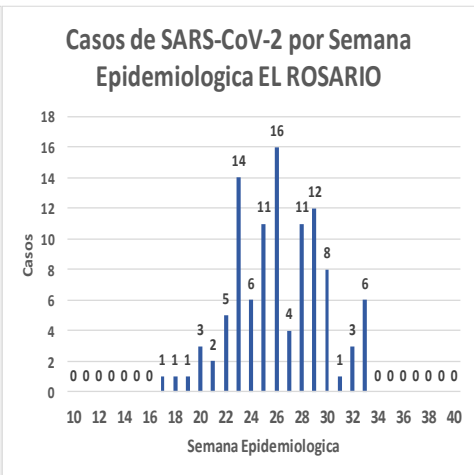
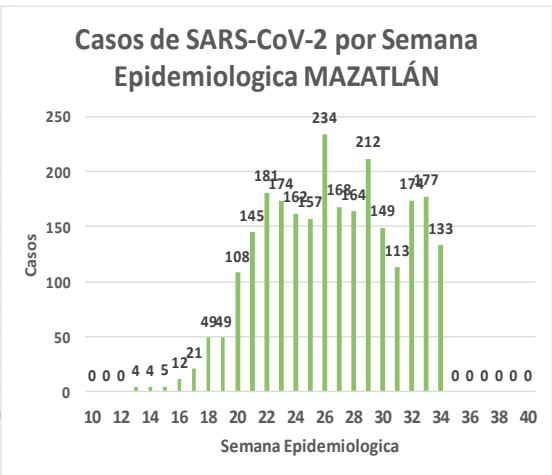
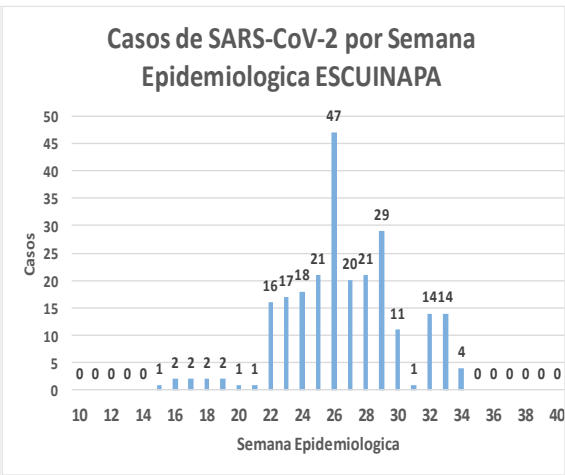
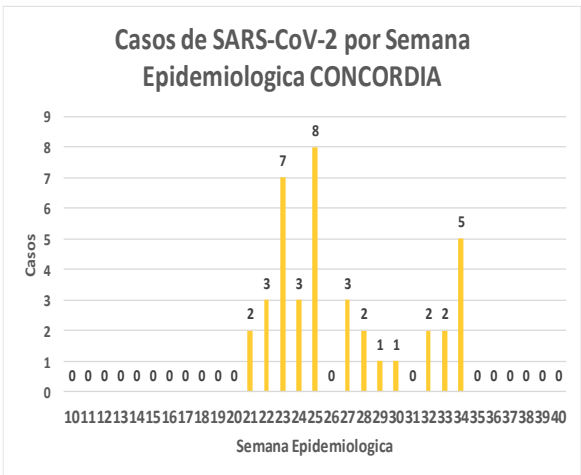
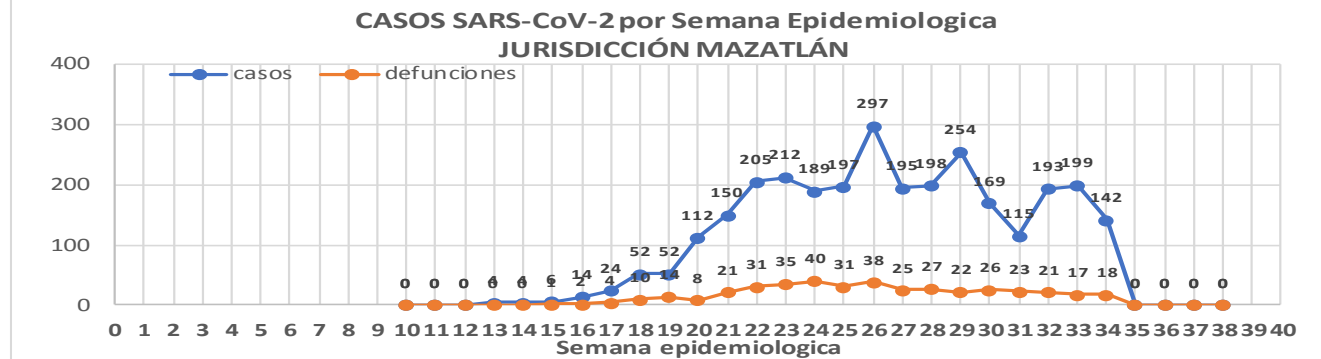
**414**  
Defunciones  
Jurisdicción  
Mazatlán



Datos actualizados al **viernes, 21 de agosto de 2020**

JURISDICCION SANITARIA	Casos Acum. SARS-CoV-2*	%
<b>Jurisd. No. 6 Mazatlan</b>	<b>2983</b>	<b>100.0%</b>
CONCORDIA	39	1.3%
ESCUINAPA	244	8.2%
<b>MAZATLAN</b>	<b>2595</b>	<b>87.0%</b>
ROSARIO	105	3.5%

\* Municipio de residencia



# COVID-19 Sinaloa: Muestreo de Casos **JURISDICCIÓN MAZATLÁN**



**NUEVA NORMALIDAD**

**414**  
Defunciones  
Jurisdicción  
MAZATLÁN



Jurisd. No. 6 Mazatlan						
INSTITUCION	NO ADECUADO	RECHAZADA	NO RECIBIDA	SOSPECHOSOS	TOTAL CON MUESTRA	% SOSPECHOSOS
IMSS	0	24	9	1,849	1,882	36.0%
IMSS-OPORTUNIDADES	0	11	0	146	157	3.0%
ISSSTE	1	9	3	288	301	5.8%
PRIVADA	3	0	1	238	242	4.6%
SEDENA	0	2	2	181	185	3.5%
SEMAR	0	6	2	133	141	2.7%
SSA	12	10	5	2,030	2,057	39.3%
PEMEX	0	0	0	3	3	0.1%
ESTATAL	0	0	0	1	1	0.0%
MUNICIPAL	2	0	0	263	265	5.1%
<b>TOTAL</b>	<b>18</b>	<b>62</b>	<b>22</b>	<b>5,132</b>	<b>5,234</b>	<b>100.0%</b>
	0.3%	1.2%	0.4%	98.1%	100.0%	

RESULTADO DEFINITIVO EN PLATAFORMA SISVER; JUR MAZATLÁN	
SARS-CoV-2	3006
NEGATIVO	1876
NO RECIBIDA	22
INF AH1N1 PMD	4
RECHAZADA	62
B	7
A H3	3
METAPNEUMOVIRUS	1
ENTEROV//RHINOVIRUS	1
CORONA OC43	0
NO ADECUADO	18
INF A	0
CORONA 229E	0
CORONA NL63	0
CORONA HKU1	0
VSR	0
ADENOVIRUS	0
PARAINFLUENZA 3	0
NO SUBTIPIFICADO	0

INFORMACION AL DIA : viernes, 21 de agosto de 2020

SE TOMO MUESTRA PERO SIN RECEPCION EN LABORATORIO											
Municipios	IMSS	IMSS-OPORTUNIDADES	ISSSTE	PRIVADA	SEDENA	SEMAR	SSA	PEMEX	ESTATAL	MUNICIPAL	TOTAL
CONCORDIA	0	1	0	1	0	0	2	0	0	0	4
ESCUINAPA	0	0	0	0	0	0	13	0	0	0	13
MAZATLAN	50	5	12	58	13	9	52	0	0	5	204
ROSARIO	0	0	5	3	0	0	5	0	0	0	221
<b>TOTAL</b>	<b>50</b>	<b>6</b>	<b>17</b>	<b>62</b>	<b>13</b>	<b>9</b>	<b>72</b>	<b>0</b>	<b>0</b>	<b>5</b>	<b>442</b>

# COVID-19 Sinaloa: Informe ejecutivo: JURISDICCIÓN MAZATLÁN



**SALUD**  
SECRETARÍA DE SALUD

## Unidades de Salud que han reportado en SISVER

MUNICIPIO	CLUES	SECTOR	UNIDAD	Defunciones en la Semana Epidemiológica			Total Defunciones Asociadas a SarsCov-2	Casos confirmados en la Semana Epidemiológica			Total de Casos Confirmados	Tasa letalidad X 100 (D/G)*100	Lugar Letalidad	PRUEBAS REALIZADAS en la Sem Epidemiológica			INDICE DE POSITIVIDAD	Lugar de Índice de POSITIVIDAD
				SEM EPI NUM-32	SEM EPI NUM-33	Aumento		SEM EPI NUM-32	SEM EPI NUM-33	Aumento				SEM EPI NUM-32	SEM EPI NUM-33	Aumento		
MAZATLÁN	XXDES002099	SSA	BRIGADA EPIDEMIOLOGICA MAZATLAN	0	0	0	0	0	0	0	0	-	-	0	0	0	-	-
MAZATLÁN	SLSMP000732	PRIVADA	CLINICA HOSPITAL MARIA DEL MAR	0	0	0	2	0	0	0	11	18.18	6	0	0	0	-	-
MAZATLÁN	SLSMP000621	PRIVADA	CLINICA DEL MAR DE MAZATLAN S.A DE C.V.	0	0	0	4	3	1	-2	22	18.18	6	5	2	-3	50.00	9
MAZATLÁN	SLIMS000341	IMSS	HGZMF 3 MAZATLAN	13	10	-3	202	73	63	-10	953	21.20	4	136	102	-34	61.76	8
MAZATLÁN	SLSSA002585	SSA	HOSPITAL GENERAL DE MAZATLAN	0	0	0	56	16	28	12	262	21.37	3	22	37	15	75.68	5
MAZATLÁN	SLSMM000014	MUNICIPAL	HOSPITAL MARGARITA MAZA DE JUAREZ	0	0	0	10	11	6	-5	172	5.81	11	13	12	-1	50.00	9
MAZATLÁN	SLSMP002844	PRIVADA	HOSPITAL MARINA MAZATLAN	0	0	0	5	3	6	3	64	7.81	10	6	7	1	85.71	2
MAZATLÁN	SLSDN000016	SEDENA	HOSPITAL MILITAR REGIONAL DE MAZATLAN, SIN.	3	2	-1	18	13	10	-3	147	12.24	8	15	12	-3	83.33	3
MAZATLÁN	SLSMA000022	SEMAR	HOSPITAL NAVAL DE MAZATLAN	0	3	3	24	7	5	-2	84	28.57	2	8	10	2	50.00	9
MAZATLÁN	SLSMP000616	PRIVADA	HOSPITAL SHARP MAZATLAN S. A DE C. V.	0	0	0	7	0	0	0	35	20.00	5	0	0	0	-	-
MAZATLÁN	SLIMO000733	IMSS-OPORTUNIDADES	HR VILLA UNION	1	0	-1	9	6	1	-5	90	10.00	9	10	3	-7	33.33	13
MAZATLÁN	SLSSA002655	SSA	JURISDICCION SANITARIA VI MAZATLAN	0	0	0	0	20	22	2	315	0.00	14	40	45	5	48.89	12
MAZATLÁN	SLIST000196	ISSSTE	MAZATLAN	5	1	-4	68	14	11	-3	201	33.83	1	19	11	-8	100.00	1
MAZATLÁN	SLSSA001576	SSA	MAZATLAN (COL. 20 DE NOVIEMBRE)	0	0	0	0	0	0	0	0	-	-	0	0	0	-	-
MAZATLÁN	SLSSA001605	SSA	MAZATLAN (COL. CENTRO)	0	0	0	0	12	24	12	295	0.00	14	21	29	8	82.76	4
MAZATLÁN	SLSSA017501	SSA	OFICINAS JURISDICCIONALES	0	0	0	0	0	0	0	0	-	-	0	0	0	-	-
MAZATLÁN	SLIMS000353	IMSS	UMF 45 MAZATLAN	0	1	1	2	1	4	3	48	4.17	12	1	6	5	66.67	7
MAZATLÁN	SLIMS000645	IMSS	UMF 56 PRADOS	0	0	0	2	2	6	4	54	3.70	13	2	8	6	75.00	6
MAZATLÁN	SLSSA002515	SSA	VALLE DEL JARIPILLO	0	0	0	0	0	0	0	0	-	-	0	0	0	-	-
<b>TOTAL MPIO. MAZATLAN</b>				<b>22</b>	<b>17</b>	<b>-5</b>	<b>409</b>	<b>181</b>	<b>187</b>	<b>6</b>	<b>2,753</b>	<b>14.86</b>		<b>298</b>	<b>284</b>	<b>-14</b>	<b>65.85</b>	
CONCORDIA	XXDES002097	SSA	BRIGADA EPIDEMIOLOGICA CONCORDIA	0	0	0	0	0	0	0	0	-	-	0	0	0	-	-
CONCORDIA	SLSSA000485	SSA	CONCORDIA	0	0	0	0	0	0	0	10	0.00	2	0	1	1	0.00	2
CONCORDIA	SLSSA000473	SSA	HOSPITAL INTEGRAL CONCORDIA	0	0	0	1	0	1	1	11	9.09	1	1	3	2	33.33	1
<b>TOTAL MPIO. CONCORDIA</b>				<b>0</b>	<b>0</b>	<b>0</b>	<b>1</b>	<b>0</b>	<b>1</b>	<b>1</b>	<b>21</b>	<b>4.76</b>		<b>1</b>	<b>4</b>	<b>3</b>	<b>25.00</b>	
ROSARIO	SLIMO000832	IMSS-OPORTUNIDADES	EL POZOLE	0	0	0	0	0	0	0	0	-	-	0	0	0	-	-
ROSARIO	SLIST000225	ISSSTE	EL ROSARIO	0	0	0	0	0	0	0	1	0.00	2	0	0	0	-	-
ROSARIO	SLSSA001873	SSA	HOSPITAL INTEGRAL DE EL ROSARIO	0	0	0	2	0	3	3	58	3.45	1	2	4	2	75.00	1
ROSARIO	SLIMS000406	IMSS	UMFH 31 EL ROSARIO	0	0	0	0	0	0	0	3	0.00	2	0	0	0	-	-
<b>TOTAL MPIO. ROSARIO</b>				<b>0</b>	<b>0</b>	<b>0</b>	<b>2</b>	<b>0</b>	<b>3</b>	<b>3</b>	<b>62</b>	<b>3.23</b>		<b>2</b>	<b>4</b>	<b>2</b>	<b>75.00</b>	
ESCUINAPA	SLSSA001132	SSA	ESCUINAPA	0	0	0	1	0	0	0	11	9.09	2	0	0	0	-	-
ESCUINAPA	SLSSA018253	SSA	HOSPITAL GENERAL ESCUINAPA	0	1	1	14	13	14	1	182	7.69	3	17	23	6	60.87	1
ESCUINAPA	SLSSA001173	SSA	TEACAPAN	0	0	0	0	0	0	0	0	-	-	0	0	0	-	-
ESCUINAPA	SLIMS000230	IMSS	UMFH 29 ESCUINAPA	0	0	0	2	0	0	0	16	12.50	1	1	0	-1	-	-
<b>TOTAL MPIO. ESCUINAPA</b>				<b>0</b>	<b>1</b>	<b>1</b>	<b>17</b>	<b>13</b>	<b>14</b>	<b>1</b>	<b>209</b>	<b>8.13</b>		<b>18</b>	<b>23</b>	<b>5</b>	<b>60.87</b>	
<b>TOTAL JURISDICCION 6, MAZATLÁN</b>				<b>22</b>	<b>18</b>	<b>-4</b>	<b>429</b>	<b>194</b>	<b>205</b>	<b>11</b>	<b>3,045</b>	<b>14.09</b>		<b>319</b>	<b>315</b>	<b>-4</b>	<b>65.08</b>	

**NUEVA NORMALIDAD**

**INDICE DE POSITIVIDAD**  
**65.08**

**TASA DE LETALIDAD**  
**14.09**



# COVID-19 Sinaloa: Casos y Defunciones **JURISDICCIÓN GUASAVE**



**NUEVA NORMALIDAD**

**380**

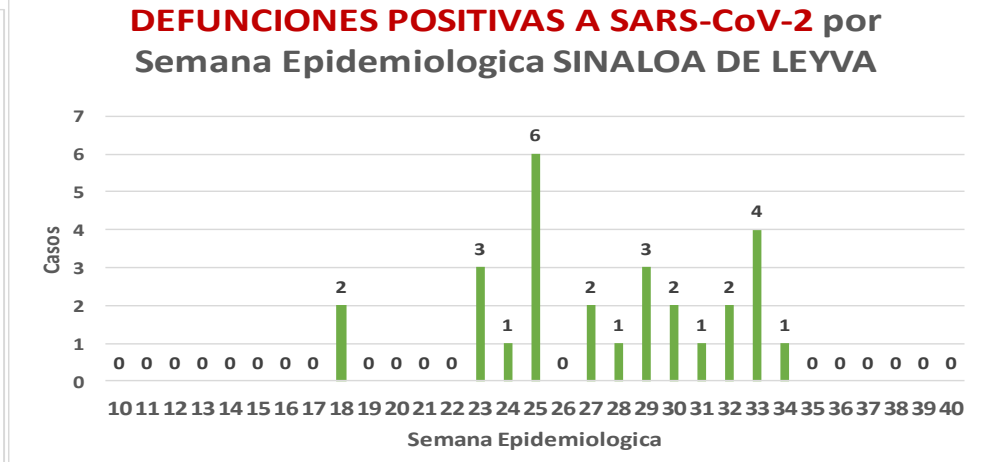
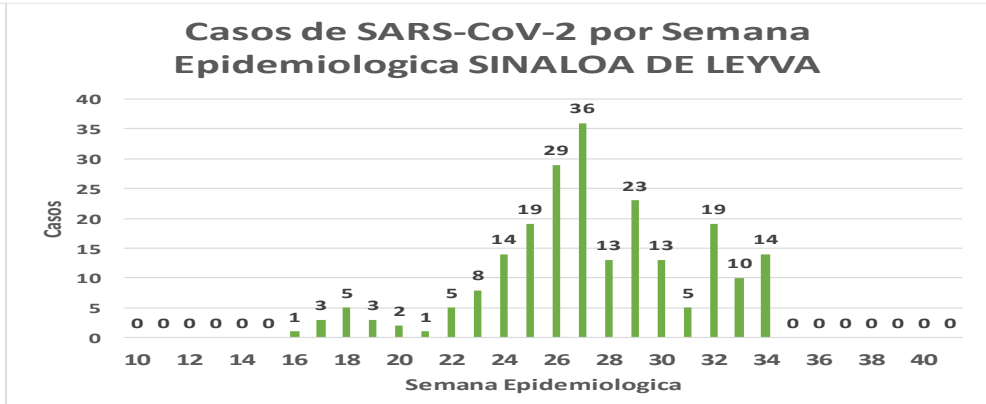
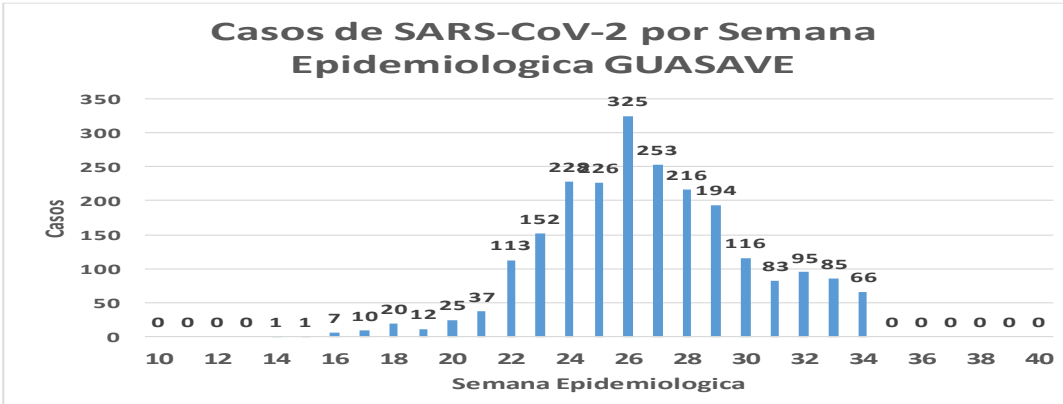
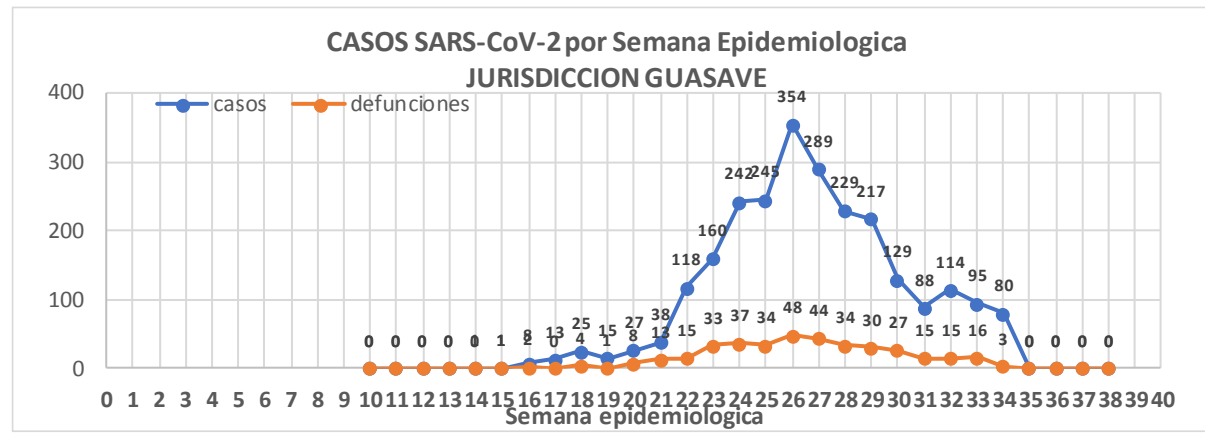
**Defunciones Jurisdicción GUASAVE**



Datos actualizados al **viernes, 21 de agosto de 2020**

JURISDICCION SANITARIA	Casos Acum. SARS-CoV-2*	%
Jurisd. No. 2 Guasave	2488	100.0%
GUASAVE	2265	91.0%
SINALOA	223	9.0%

\* Municipio de residencia



Fuente: Plataforma Nacional de Vigilancia Epidemiologica SISVER/SINAVE-COVID-19 Acumulados al 21/ago/2020 corte de información 2:52 pm , Dr. José P. Gúémez A.



# COVID-19 Sinaloa: Muestreo de Casos JURISDICCIÓN GUASAVE



**SALUD**  
SECRETARÍA DE SALUD

**NUEVA  
NORMALIDAD**

**380**

**Defunciones  
Jurisdicción  
GUASAVE**



RESULTADO DEFINITIVO EN PLATAFORMA SISVER; JUR GUASAVE	
SARS-CoV-2	2505
NEGATIVO	1637
NO RECIBIDA	6
INF AH1N1 PMD	11
RECHAZADA	96
B	5
A H3	5
METAPNEUMOVIRUS	2
ENTEROV//RHINOVIRUS	5
CORONA OC43	0
NO ADECUADO	6
INF A	0
CORONA 229E	0
CORONA NL63	0
CORONA HKU1	0
VSR	0
ADENOVIRUS	0
PARAINFLUENZA 3	0
NO SUBTIPIFICADO	0

Jurisd. No. 2 Guasave						
INSTITUCION	NO ADECUADO	RECHAZADA	NO RECIBIDA	SOSPECHOSOS	TOTAL CON MUESTRA	% SOSPECHOSOS
IMSS	0	83	6	2,546	2,635	59.4%
IMSS-OPORTUNIDADES	0	2	0	12	14	0.3%
ISSSTE	1	0	0	78	79	1.8%
PRIVADA	0	0	0	37	37	0.8%
SEDENA	0	0	0	0	0	0.0%
SEMAR	0	0	0	4	4	0.1%
SSA	5	11	0	1,641	1,657	37.4%
PEMEX	0	0	0	1	1	0.0%
ESTATAL	0	0	0	7	7	0.2%
MUNICIPAL	0	0	0	0	0	0.0%
<b>TOTAL</b>	<b>6</b>	<b>96</b>	<b>6</b>	<b>4,326</b>	<b>4,434</b>	<b>100.0%</b>
	0.1%	2.2%	0.1%	97.6%	100.0%	

INFORMACION AL DIA : viernes, 21 de agosto de 2020

## SE TOMO MUESTRA PERO SIN RECEPCION EN LABORATORIO

Municipios	IMSS	IMSS-OPORTUNIDADES	ISSSTE	PRIVADA	SEDENA	SEMAR	SSA	PEMEX	ESTATAL	MUNICIPAL	TOTAL
GUASAVE	110	0	3	8	0	0	27	0	0	0	148
SINALOA	4	0	0	2	0	0	4	0	0	0	10
<b>TOTAL JURISDICCION</b>	<b>114</b>	<b>0</b>	<b>3</b>	<b>10</b>	<b>0</b>	<b>0</b>	<b>31</b>	<b>0</b>	<b>0</b>	<b>0</b>	<b>158</b>

# COVID-19 Sinaloa: Informe ejecutivo: JURISDICCIÓN GUASAVE



## Unidades de Salud que han reportado en SISVER

MUNICIPIO	CLUES	SECTOR	UNIDAD	Defunciones en la Semana Epidemiológica			Total Defunciones Asociadas a SarsCov-2	Casos confirmados en la Semana Epidemiológica			Total de Casos Confirmados	Tasa letalidad X 100 (D/G)*100	Lugar Letalidad	PRUEBAS REALIZADAS en la Sem Epidemiológica			INDICE DE POSITIVIDAD	Lugar de Índice de Positividad
				SEM EPI NUM-32	SEM EPI NUM-33	Aumento		SEM EPI NUM-32	SEM EPI NUM-33	Aumento				SEM EPI NUM-32	SEM EPI NUM-33	Aumento		
GUASAVE	SLSSA001296	SSA	BACHOCO	0	0	0	0	0	0	0	1	0.00	4	0	0	0	-	-
GUASAVE	SLSSA001301	SSA	BAMOA	0	0	0	0	0	0	0	5	0.00	4	0	0	0	-	-
GUASAVE	XXDES002086	SSA	BRIGADA EPIDEMIOLOGICA GUASAVE	0	0	0	0	0	0	0	0	-	-	0	0	0	-	-
GUASAVE	SLSSA018224	SSA	CENTRO DE SALUD GUASAVE II	0	0	0	1	30	34	4	455	0.22	3	59	75	16	45.33	3
GUASAVE	SLSSA001354	SSA	COREREPE (EL GALLO)	0	0	0	0	0	0	0	1	0.00	4	0	0	0	-	-
GUASAVE	SLSSA001366	SSA	EL CUBILETE (EL NUMERO UNO)	0	0	0	0	0	0	0	2	0.00	4	0	0	0	-	-
GUASAVE	SLSSA001412	SSA	EL HUITUSSI	0	0	0	0	0	0	0	0	-	-	0	0	0	-	-
GUASAVE	SLSSA001395	SSA	GABRIEL LEYVA SOLANO (BENITO JUAREZ)	0	0	0	0	0	0	0	2	0.00	4	0	0	0	-	-
GUASAVE	SLSSA001383	SSA	GABRIEL LEYVA SOLANO (EL BATAMOTE)	0	0	0	0	0	0	0	1	0.00	4	0	0	0	-	-
GUASAVE	SLIST000160	ISSSTE	GUASAVE	0	0	0	0	0	0	0	0	-	-	0	0	0	-	-
GUASAVE	SLIMS000271	IMSS	HGZMF 32 GUASAVE	10	8	-2	220	54	41	-13	1,443	15.25	2	89	59	-30	69.49	1
GUASAVE	SLSSA001255	SSA	HOSPITAL GENERAL GUASAVE	0	4	4	74	8	5	-3	219	33.79	1	16	11	-5	45.45	2
GUASAVE	SLSSA001400	SSA	JUAN JOSE RIOS	0	0	0	0	0	0	0	4	0.00	4	0	0	0	-	-
GUASAVE	SLSSA001313	SSA	LA BRECHA	0	0	0	0	0	0	0	2	0.00	4	0	0	0	-	-
GUASAVE	SLSSA001511	SSA	LA TRINIDAD	0	0	0	0	0	0	0	3	0.00	4	0	0	0	-	-
GUASAVE	SLSSA001470	SSA	LAS QUEMAZONES	0	0	0	0	0	0	0	1	0.00	4	0	0	0	-	-
GUASAVE	SLSSA001424	SSA	LEON FONSECA (ESTACION VERDURA)	0	0	0	0	0	0	0	3	0.00	4	0	0	0	-	-
GUASAVE	SLSSA001436	SSA	NIO	0	0	0	0	0	0	0	3	0.00	4	0	0	0	-	-
GUASAVE	SLSSA001441	SSA	PALOS BLANCOS	0	0	0	0	0	0	0	3	0.00	4	0	0	0	-	-
GUASAVE	SLSSA001506	SSA	SAN RAFAEL (GRAL.MIGUEL VALLE DAVALOS)	0	0	0	0	0	0	0	3	0.00	4	0	0	0	-	-
GUASAVE	SLIMS000312	IMSS	UMFH 15 JUAN JOSE RIOS	0	0	0	0	0	0	0	4	0.00	4	0	0	0	-	-
<b>TOTAL MPIO. GUASAVE</b>				<b>10</b>	<b>12</b>	<b>2</b>	<b>295</b>	<b>92</b>	<b>80</b>	<b>-12</b>	<b>2155</b>	<b>13.69</b>		<b>164</b>	<b>145</b>	<b>-19</b>	<b>55.17</b>	
SINALOA	SLSSA002211	SSA	ESTACION NARANJO	0	0	0	0	0	0	0	4	0.00	1	0	0	0	-	-
SINALOA	SLSSA002141	SSA	SINALOA DE LEYVA	0	0	0	0	8	9	1	98	0.00	1	13	23	10	39.13	-
SINALOA	SLSSA017361	SSA	UNIDAD TECNICO ADMINSTRATIVA	0	0	0	0	0	0	0	0	-	-	0	0	0	-	-
<b>TOTAL MPIO. SINALOA DE LEYVA</b>				<b>0</b>	<b>0</b>	<b>0</b>	<b>0</b>	<b>8</b>	<b>9</b>	<b>1</b>	<b>102</b>	<b>0.00</b>		<b>13</b>	<b>23</b>	<b>10</b>	<b>39.13</b>	
<b>TOTAL JURISDICCION 2, GUASAVE</b>				<b>10</b>	<b>12</b>	<b>2</b>	<b>295</b>	<b>100</b>	<b>89</b>	<b>-11</b>	<b>2,257</b>	<b>13.07</b>		<b>177</b>	<b>168</b>	<b>-9</b>	<b>52.98</b>	

**NUEVA NORMALIDAD**

**INDICE DE POSITIVIDAD**  
52.98

**TASA DE LETALIDAD**  
13.07



# COVID-19 Sinaloa: Casos y Defunciones JURISDICCIÓN GUAMUCHIL



**SALUD**  
SECRETARÍA DE SALUD

**NUEVA NORMALIDAD**

**186**

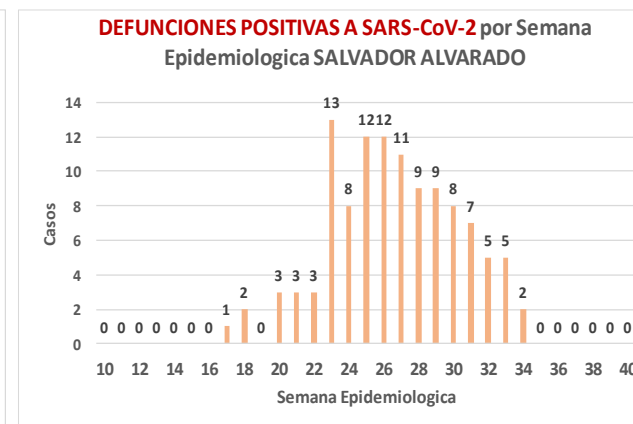
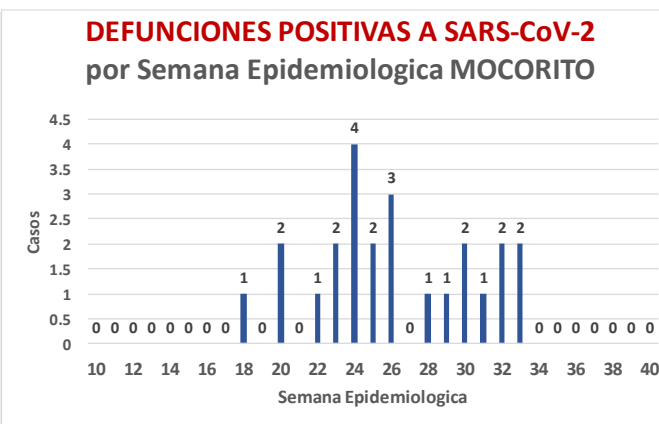
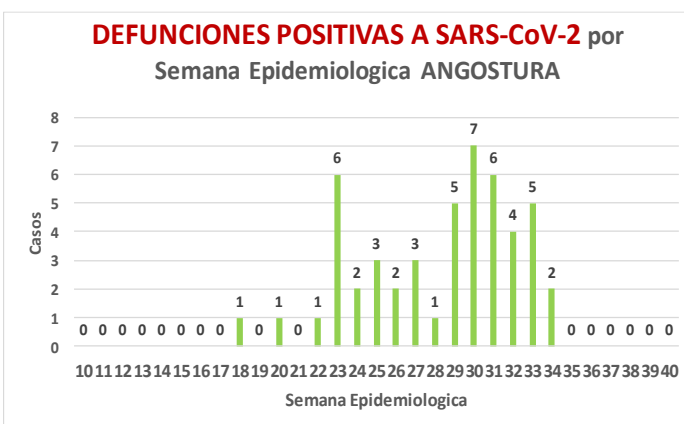
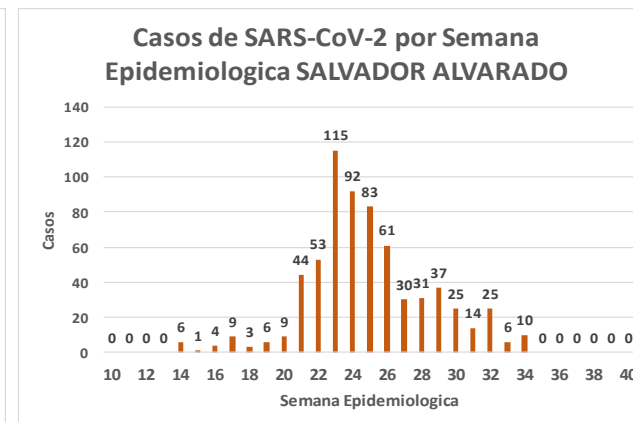
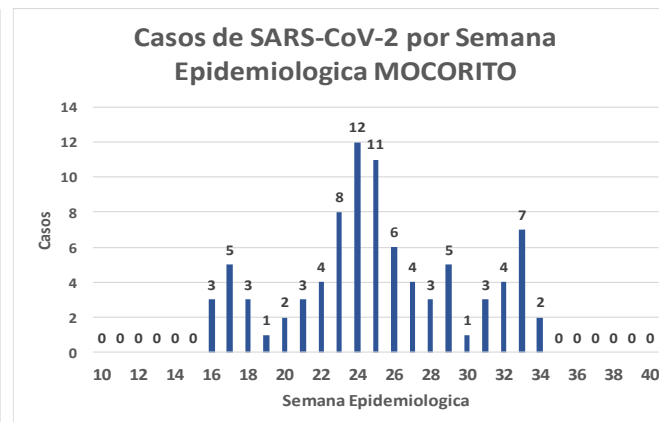
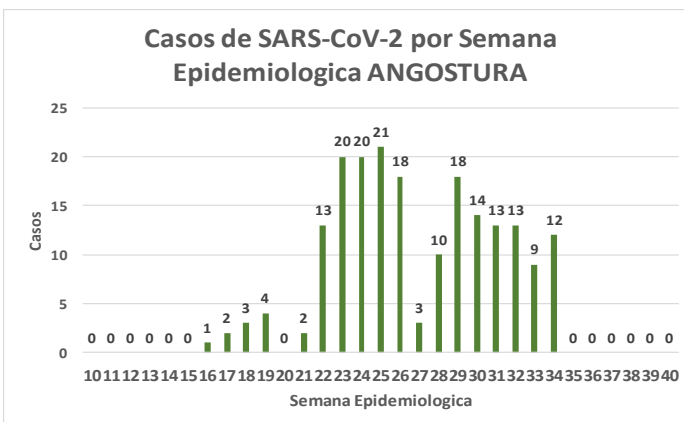
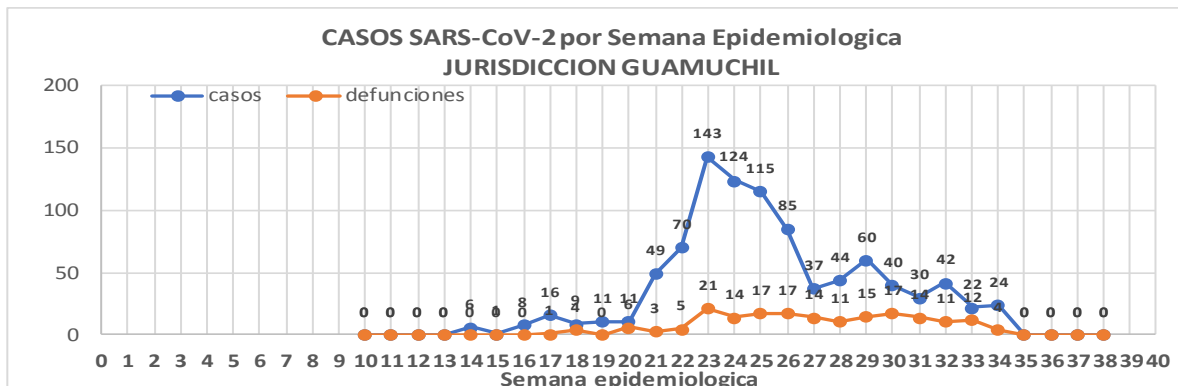
**Defunciones Jurisdicción GUAMUCHIL**



Datos actualizados al **viernes, 21 de agosto de 2020**

JURISDICCION SANITARIA	Casos Acum. SARS-CoV-2*	%
<b>Jurisd. No. 3 Guamuchil</b>	<b>947</b>	<b>100.0%</b>
ANGOSTURA	196	20.7%
MOCORITO	87	9.2%
SALVADOR ALVARADO	664	70.1%

\* Municipio de residencia



# COVID-19 Sinaloa: Muestreo de Casos **JURISDICCIÓN GUAMUCHIL**



## Jurisd. No. 3 Guamuchil

INSTITUCION	NO ADECUADO	RECHAZADA	NO RECIBIDA	SOSPECHOSOS	TOTAL CON MUESTRA	% SOSPECHOSOS
IMSS	0	5	1	472	478	31.2%
IMSS-OPORTUNIDADES	0	0	0	0	0	0.0%
ISSSTE	0	1	0	58	59	3.9%
PRIVADA	0	0	1	16	17	1.1%
SEDENA	0	0	0	2	2	0.1%
SEMAR	0	0	0	0	0	0.0%
SSA	1	6	0	958	965	63.0%
PEMEX	0	0	0	0	0	0.0%
ESTATAL	0	0	0	11	11	0.7%
MUNICIPAL	0	0	0	0	0	0.0%
<b>TOTAL</b>	<b>1</b>	<b>12</b>	<b>2</b>	<b>1,517</b>	<b>1,532</b>	<b>100.0%</b>
	0.1%	0.8%	0.1%	99.0%	100.0%	

## RESULTADO DEFINITIVO EN PLATAFORMA SISVER; JUR GUAMUCHIL

SARS-CoV-2	950
NEGATIVO	519
NO RECIBIDA	2
INF AH1N1 PMD	0
RECHAZADA	12
B	1
A H3	0
METAPNEUMOVIRUS	0
ENTEROV//RHINOVIRUS	3
CORONA OC43	0
NO ADECUADO	1
INF A	0
CORONA 229E	0
CORONA NL63	0
CORONA HKU1	0
VSR	0
ADENOVIRUS	0
PARAINFLUENZA 3	0
NO SUBTIPIFICADO	0

NUEVA NORMALIDAD

186

Defunciones  
Jurisdicción  
GUAMUCHIL

INFORMACION AL DIA : viernes, 21 de agosto de 2020

## SE TOMO MUESTRA PERO SIN RECEPCION EN LABORATORIO

Municipios	IMSS	IMSS-OPORTUNIDADES	ISSSTE	PRIVADA	SEDENA	SEMAR	SSA	PEMEX	ESTATAL	MUNICIPAL	TOTAL
ANGOSTURA	7	0	0	2	0	0	5	0	0	0	14
MOCORITO	0	0	1	7	0	0	3	0	0	0	11
SALVADOR ALVARADO	18	0	0	0	0	0	1	0	0	0	19
<b>TOTAL JURISDICCION</b>	<b>25</b>	<b>0</b>	<b>1</b>	<b>9</b>	<b>0</b>	<b>0</b>	<b>9</b>	<b>0</b>	<b>0</b>	<b>0</b>	<b>44</b>



# COVID-19 Sinaloa: Informe ejecutivo: JURISDICCión GUAMUCHIL

## Unidades de Salud que han reportado en SISVER

MUNICIPIO	CLUES	SECTOR	UNIDAD	Defunciones en la Semana Epidemiológica			Total Defunciones Asociadas a SarsCov-2	Casos confirmados en la Semana Epidemiológica			Total de Casos Confirmados	Tasa letalidad X 100 (D/G)*100	Lugar Letalidad	PRUEBAS REALIZADAS en la Sem Epidemiológica			INDICE DE POSITIVIDAD	Lugar de Índice de POSITIVIDAD
				SEM EPI NUM-32	SEM EPI NUM-33	Aumento		SEM EPI NUM-32	SEM EPI NUM-33	Aumento				SEM EPI NUM-32	SEM EPI NUM-33	Aumento		
SALVADOR ALVARADO	SLSSA001955	SSA	CENTRO DE SALUD GUAMUCHIL	0	0	0	0	0	0	0	-	-	0	0	0	-	-	
SALVADOR ALVARADO	SLIST000230	ISSSTE	GUAMUCHIL	0	0	0	0	0	0	0	-	-	0	0	0	-	-	
SALVADOR ALVARADO	SLIMS000411	IMSS	HGSMF 30 GUAMUCHIL	8	7	-1	93	25	8	-17	294	31.63	1	29	11	-18	72.73	
SALVADOR ALVARADO	SLSSA018113	SSA	HOSPITAL GENERAL DE GUAMUCHIL	3	1	-2	51	10	5	-5	282	18.09	2	14	20	6	25.00	
SALVADOR ALVARADO	SLSSA002631	SSA	JURISDICCION SANITARIA III GUAMUCHIL	0	0	0	0	3	1	-2	223	0.00	3	8	5	-3	20.00	
<b>TOTAL MPIO. SALVADOR ALVARADO</b>				<b>11</b>	<b>8</b>	<b>-3</b>	<b>144</b>	<b>38</b>	<b>14</b>	<b>-24</b>	<b>799</b>	<b>18.02</b>		<b>51</b>	<b>36</b>	<b>-15</b>	<b>38.89</b>	
ANGOSTURA	SLSSA000193	SSA	HOSPITAL INTEGRAL ANGOSTURA	0	0	0	0	0	0	0	19	0.00	1	0	0	0	-	
ANGOSTURA	SLIMS000090	IMSS	UMF 51 LA ANGOSTURA	0	0	0	0	0	0	0	0	-	-	0	0	0	-	
<b>TOTAL MPIO. ANGOSTURA</b>				<b>0</b>	<b>0</b>	<b>0</b>	<b>0</b>	<b>0</b>	<b>0</b>	<b>0</b>	<b>19</b>	<b>0.00</b>		<b>0</b>	<b>0</b>	<b>0</b>	<b>-</b>	
MOCORITO	SLSSA001716	SSA	HOSPITAL INTEGRAL MOCORITO	0	0	0	1	0	0	0	16	6.25	1	0	0	0	-	
<b>TOTAL MPIO. MOCORITO</b>				<b>0</b>	<b>0</b>	<b>0</b>	<b>1</b>	<b>0</b>	<b>0</b>	<b>0</b>	<b>16</b>	<b>6.25</b>		<b>0</b>	<b>0</b>	<b>0</b>	<b>-</b>	
<b>TOTAL JURISDICCION 3, GUAMUCHIL</b>				<b>11</b>	<b>8</b>	<b>-3</b>	<b>145</b>	<b>38</b>	<b>14</b>	<b>-24</b>	<b>834</b>	<b>17.39</b>		<b>51</b>	<b>36</b>	<b>-15</b>	<b>38.89</b>	

**NUEVA NORMALIDAD**

**INDICE DE POSITIVIDAD**  
**38.89**

**TASA DE LETALIDAD**  
**17.39**



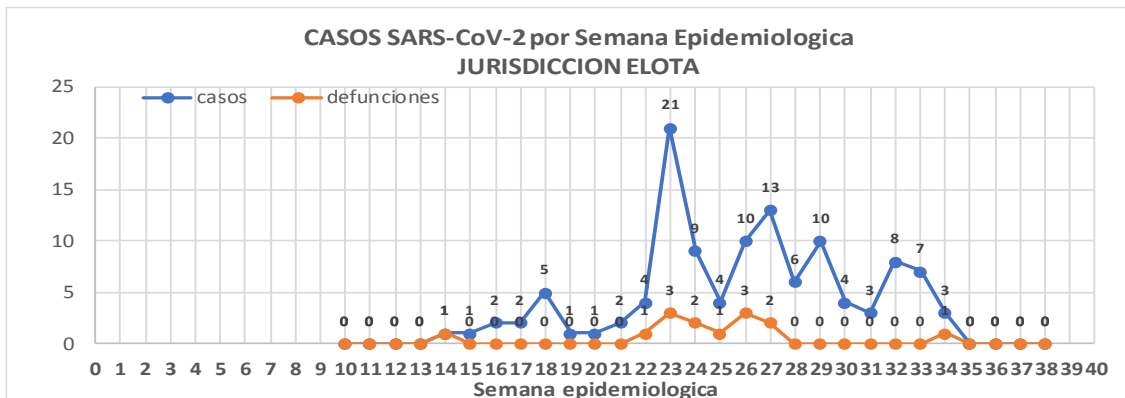
# COVID-19 Sinaloa: Casos y Defunciones JURISDICCIÓN ELOTA



Datos actualizados al **viernes, 21 de agosto de 2020**

JURISDICCION SANITARIA	Casos Acum. SARS-CoV-2*	%
Jurisd. No. 5 Elota	<b>117</b>	<b>100.0%</b>
COSALA	58	49.6%
ELOTA	38	32.5%
SAN IGNACIO	21	17.9%

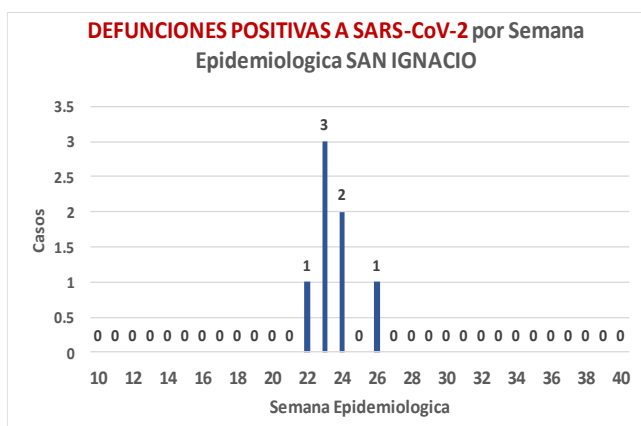
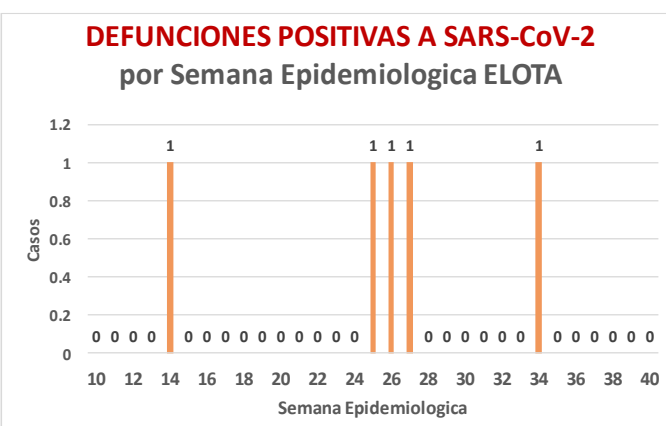
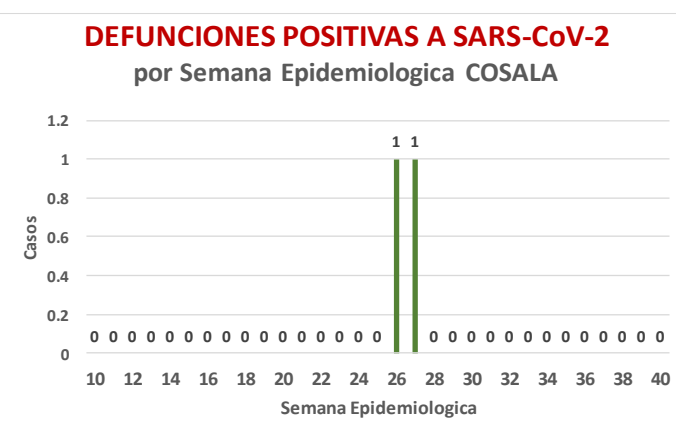
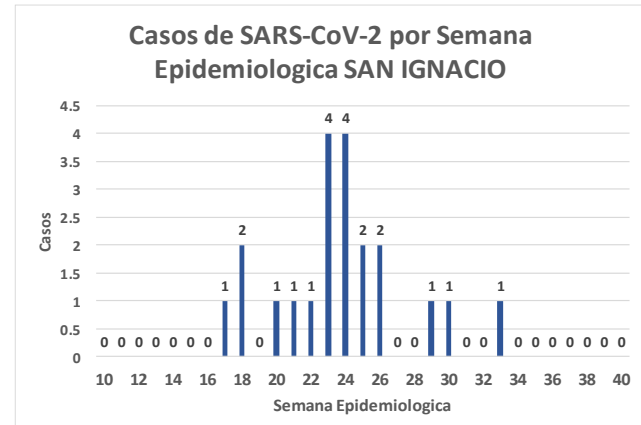
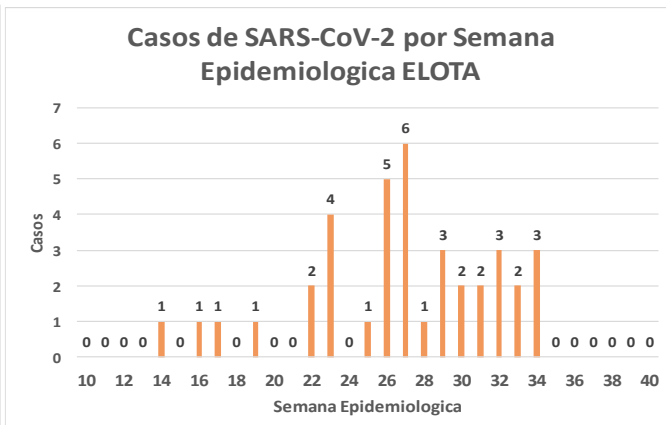
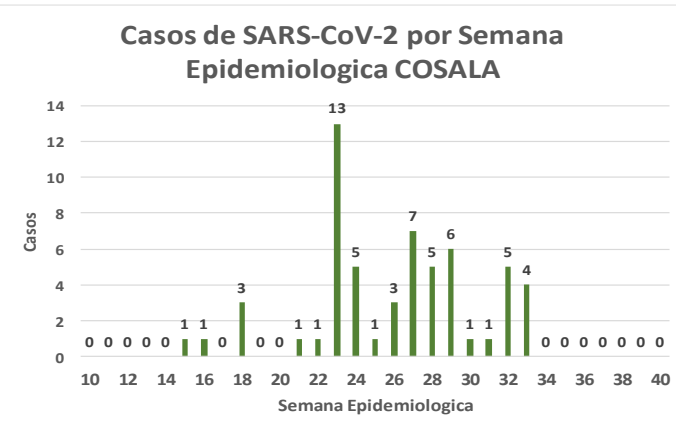
\* Municipio de residencia



**NUEVA NORMALIDAD**

**14**

**Defunciones Jurisdicción ELOTA**



# COVID-19 Sinaloa: Muestreo de Casos JURISDICCIÓN ELOTA



**NUEVA  
NORMALIDAD**

**14**

**Defunciones  
Jurisdicción  
ELOTA**



## Jurisd. No. 5 Elota

INSTITUCION	NO ADECUADO	RECHAZADA	NO RECIBIDA	SOSPECHOSOS	TOTAL CON MUESTRA	% SOSPECHOSOS
IMSS	0	0	0	22	22	9.4%
IMSS-OPORTUNIDADES	0	0	0	1	1	0.4%
ISSSTE	0	0	0	25	25	10.6%
PRIVADA	0	0	0	7	7	3.0%
SEDENA	0	0	0	3	3	1.3%
SEMAR	0	0	0	0	0	0.0%
SSA	1	0	0	172	173	73.6%
PEMEX	0	0	0	0	0	0.0%
ESTATAL	0	0	0	3	3	1.3%
MUNICIPAL	0	0	0	1	1	0.4%
<b>TOTAL</b>	<b>1</b>	<b>0</b>	<b>0</b>	<b>234</b>	<b>235</b>	<b>100.0%</b>
	0.4%	0.0%	0.0%	99.6%	100.0%	

## RESULTADO DEFINITIVO EN PLATAFORMA SISVER; JUR ELOTA

SARS-CoV-2	120
NEGATIVO	79
NO RECIBIDA	0
INF AH1N1 PMD	1
RECHAZADA	0
B	4
A H3	0
METAPNEUMOVIRUS	1
ENTEROV//RHINOVIRUS	3
CORONA OC43	1
NO ADECUADO	1
INF A	0
CORONA 229E	0
CORONA NL63	0
CORONA HKU1	0
VSR	0
ADENOVIRUS	1
PARAINFLUENZA 3	0
NO SUBTIPIFICADO	0

INFORMACION AL DIA : viernes, 21 de agosto de 2020

## SE TOMO MUESTRA PERO SIN RECEPCION EN LABORATORIO

Municipios	IMSS	IMSS-OPORTUNIDADES	ISSSTE	PRIVADA	SEDENA	SEMAR	SSA	PEMEX	ESTATAL	MUNICIPAL	TOTAL
COSALA	0	0	0	0	0	0	2	0	0	0	2
ELOTA	0	0	0	1	0	0	1	0	1	0	3
SAN IGNACIO	0	0	1	2	0	0	15	0	0	1	19
<b>TOTAL JURISDICCION</b>	<b>0</b>	<b>0</b>	<b>1</b>	<b>3</b>	<b>0</b>	<b>0</b>	<b>18</b>	<b>0</b>	<b>1</b>	<b>1</b>	<b>24</b>

# COVID-19 Sinaloa: Informe ejecutivo: JURISDICCIÓN ELOTA

## Unidades de Salud que han reportado en SISVER

MUNICIPIO	CLUES	SECTOR	UNIDAD	Defunciones en la Semana Epidemiológica			Total Defunciones Asociadas a SarsCov-2	Casos confirmados en la Semana Epidemiológica			Total de Casos Confirmados	Tasa letalidad X 100 (D/G)*100	Lugar Letalidad	PRUEBAS REALIZADAS en la Sem Epidemiologica			INDICE DE POSITIVIDAD	Lugar de Índice de POSITIVIDAD
				SEM EPI NUM-32	SEM EPI NUM-33	Aumento		SEM EPI NUM-32	SEM EPI NUM-33	Aumento				SEM EPI NUM-32	SEM EPI NUM-33	Aumento		
ELOTA	SLSSA017594	SSA	HOSPITAL GENERAL LA CRUZ	0	0	0	0	2	0	-2	6	0.00	1	3	0	-3	-	-
ELOTA	SLSSA001086	SSA	LA CRUZ	0	0	0	0	0	0	0	0	-	-	0	0	0	-	-
ELOTA	SLIMS000225	IMSS	UMF 21 LA CRUZ	0	0	0	0	0	0	0	3	0.00	1	0	0	0	-	-
TOTAL MPIO. ELOTA				0	0	0	0	2	0	-2	9	0.00		3	0	-3	-	
COSALÁ	SLSSA000572	SSA	HOSPITAL INTEGRAL COSALA	0	0	0	0	4	3	-1	48	0.00	1	6	5	-1	60.00	1
TOTAL MPIO. COSALA				0	0	0	0	4	3	-1	48	0.00		6	5	-1	60.00	
SAN IGNACIO	SLSSA017570	SSA	HOSPITAL INTEGRAL SAN IGNACIO	0	0	0	0	0	0	0	0	-	-	0	0	0	-	-
TOTAL MPIO. SAN IGNACIO				0	0	0	0	0	0	0	0	-		0	0	0	-	
TOTAL JURISDICCION 5, ELOTA				0	0	0	0	6	3	-3	57	0.00		9	5	-4	60.00	

**NUEVA NORMALIDAD**

**INDICE DE POSITIVIDAD 60.**

**TASA DE LETALIDAD .**







DIRECCIÓN DE PREVENCIÓN Y PROMOCIÓN DE LA SALUD  
SUBDIRECCIÓN DE EPIDEMIOLOGÍA

**SALUD**

SECRETARÍA DE SALUD

