



SERVICIOS DE SALUD DE SINALOA

SUBDIRECCIÓN DE VIGILANCIA EPIDEMIOLÓGICA

COVID-19 SINALOA

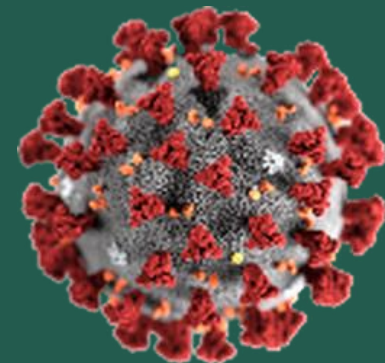
Comunicado Técnico Diario

NUEVA
NORMALIDAD

miércoles, 21 de abril de 2021

SALUD

SECRETARÍA DE SALUD



Dr. José Pablo Güémez Alvarez

Jefe de Depto. De Vigilancia Epidemiologica

Servicios de Salud de Sinaloa

Nota: Este comunicado contiene información preliminar y sus datos pueden variar sin previo aviso, datos presentados disponibles a la fecha y corte especificados.

TABLA POR MUNICIPIO DE RESIDENCIA DEL PACIENTE

SUBDIRECCION DE EPIDEMIOLOGIA

SINALOA , PLATAFORMA DE VIGILANCIA EPIDEMIOLOGICA COVID-19

Municipios	Notificados en Plataforma	Acumulados al 21/abr/2021		RESULTADO FINAL						Total Activos*
	Num.-	Femeninos	Masculinos	RESULTADO NEGATIVO	RESULTADO INFLUENZA	OTROS DX	POSITIVO SARS-CoV-2	SOSPECHOSOS	DEFUNCION (+) Sars-CoV-2	
AHOME	12,336	6,712	5,624	6,722	30	263	5,237	84	1,035	85
CHOIX	273	133	140	123	2	9	137	2	24	2
EL FUERTE	1,248	642	606	615	1	33	586	13	147	27
GUASAVE	11,166	6,158	5,008	4,858	4	1,526	4,700	78	672	34
SINALOA	1,056	521	535	550	0	48	456	2	84	1
ANGOSTURA	752	360	392	290	0	24	437	1	127	2
MOCORITO	419	209	210	196	0	23	198	2	68	0
SALVADOR ALVARADO	2,378	1,252	1,126	1,041	0	62	1,265	10	218	7
BADIRAGUATO	514	284	230	256	0	44	211	3	27	4
CULIACÁN	39,257	21,618	17,639	19,728	9	3,166	16,091	263	2,170	164
NAVOLATO	2,801	1,543	1,258	1,471	4	166	1,141	19	214	11
COSALÁ	340	190	150	95	0	161	82	2	7	0
ELOTA	482	258	224	246	1	37	197	1	36	4
SAN IGNACIO	148	78	70	79	0	7	62	0	16	0
CONCORDIA	161	73	88	63	0	0	85	0	31	0
MAZATLAN	12,596	6,714	5,882	5,574	1	1,361	5,619	41	915	55
ESCUINAPA	774	421	353	335	0	56	382	1	81	2
ROSARIO	587	290	297	282	1	48	252	4	45	4
Total	87,288	47,456	39,832	42,524	53	7,034	37,138	526	5,917	402
Otro Estado	511	203	308	241	0	37	227	6	55	

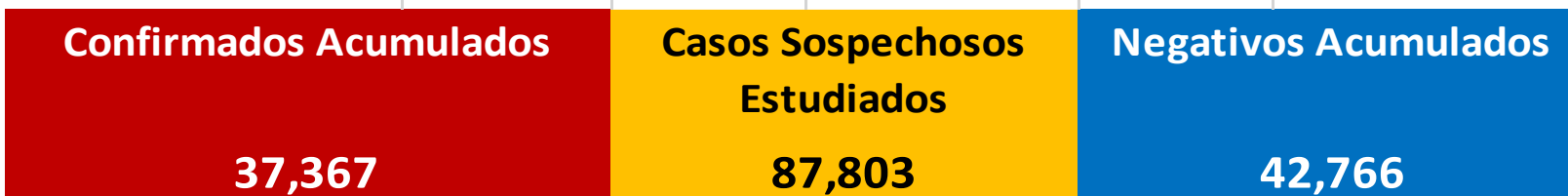
Fuente: Plataforma Nacional SISVER, Preliminar al Corte. Acumulados al 21/abr/2021 , Por Lugar de Residencia.

CASOS ACTIVOS*: Caso Confirmado Positivo con fecha de inicio de sintomas en los ultimos 14 dias.



COVID-19 SINALOA: Resumen de Casos

27 febrero 2020 - al miércoles, 21 de abril de 2021



* CASO ACTIVO: Caso Confirmado Positivo con Fecha de Inicio de Sintomas en los Últimos 14 Días



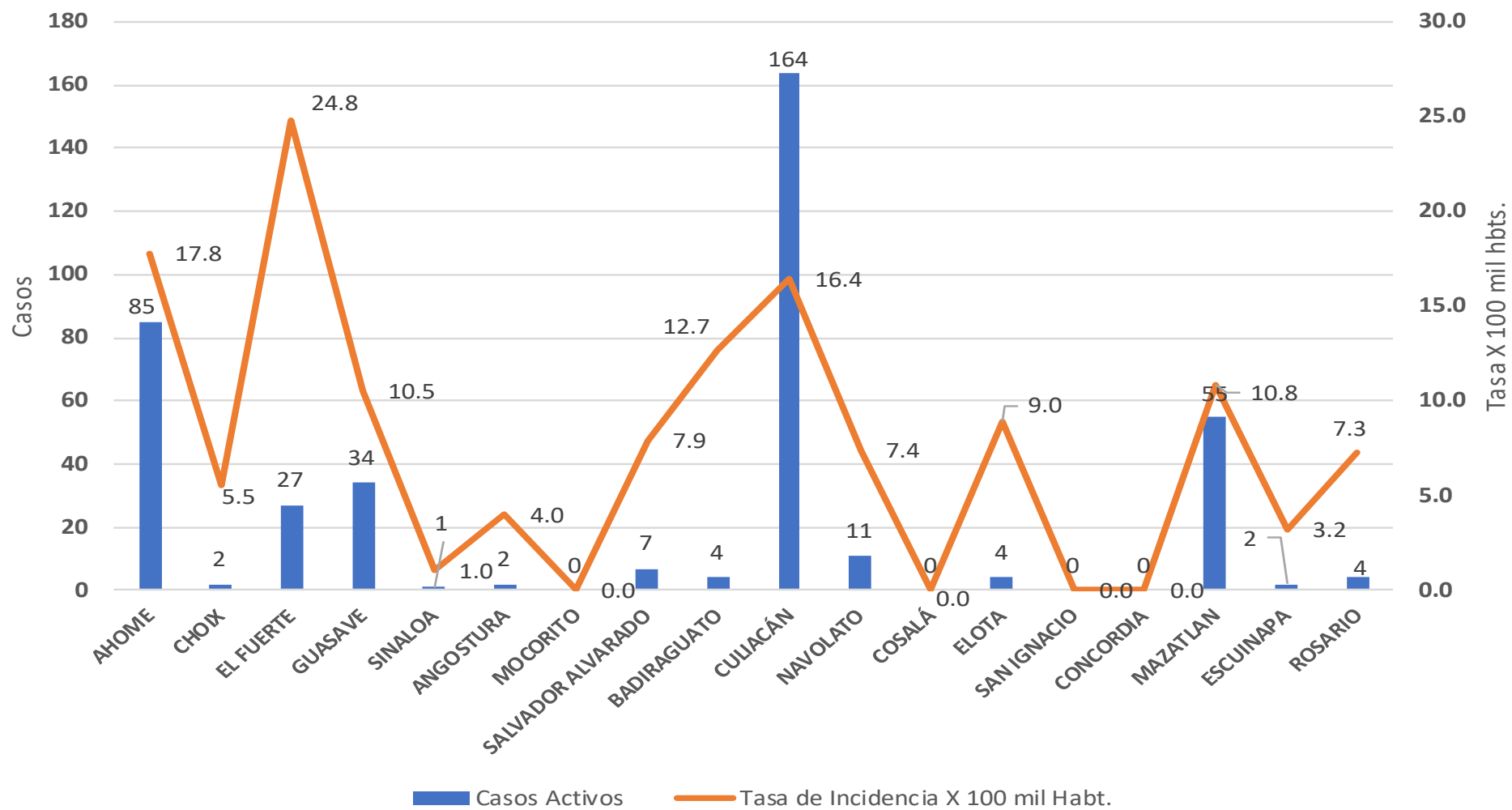
419 Días

[27/02/2020 - 21/04/2021]

Días de COVID-19 en SINALOA

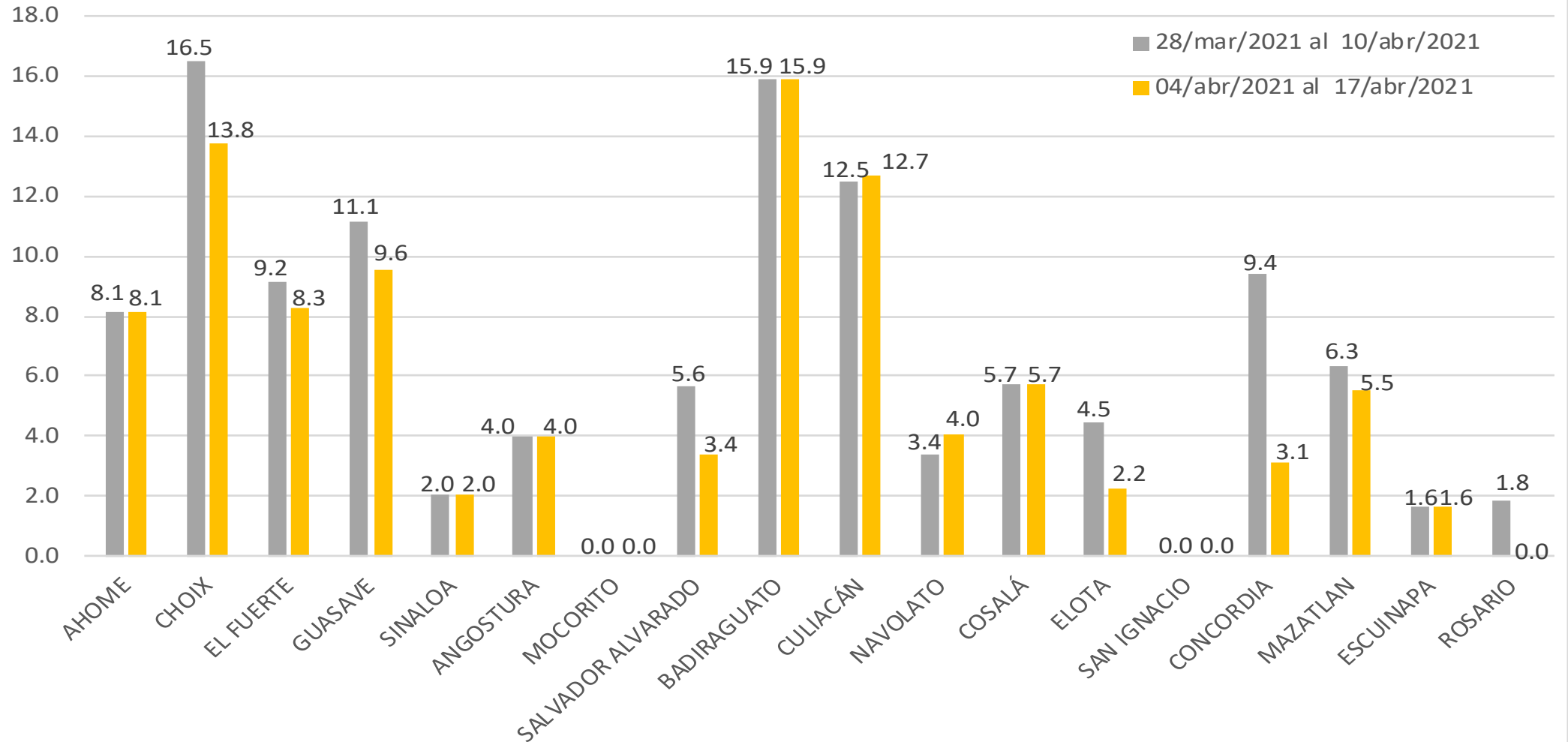


Casos Confirmados* Activos, de COVID-19 por Municipio al día de hoy 21/abr/2021





INCIDENCIA DE CASOS ACTIVOS POR MUNICIPIO



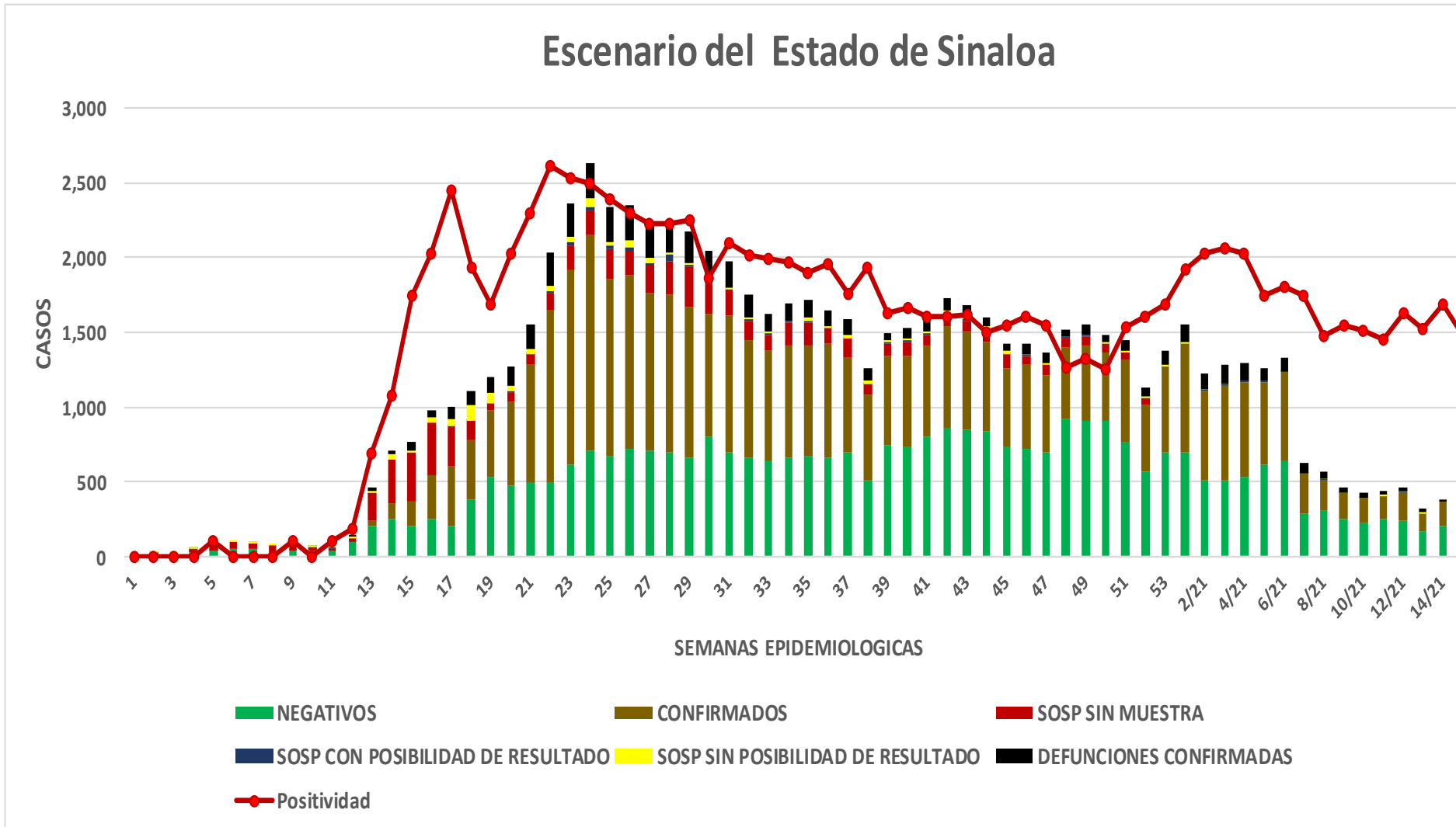
COVID-19 Sinaloa: Casos positivos, sospechosos y negativos

87,803 Personas
Notificadas

39.6% Positividad
Semana 15/2021

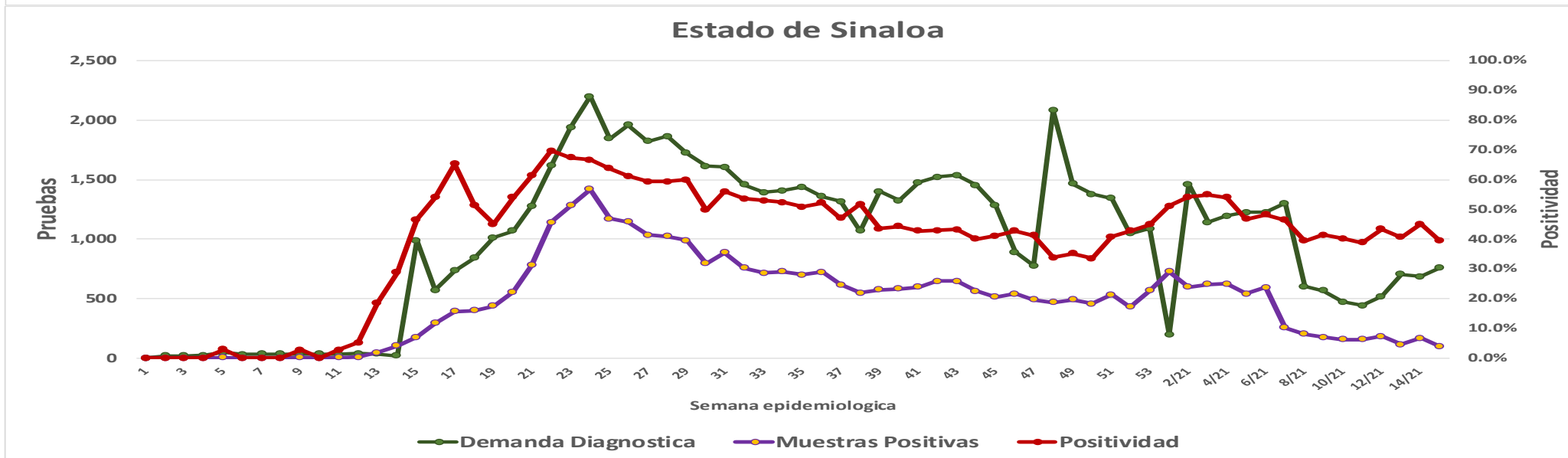
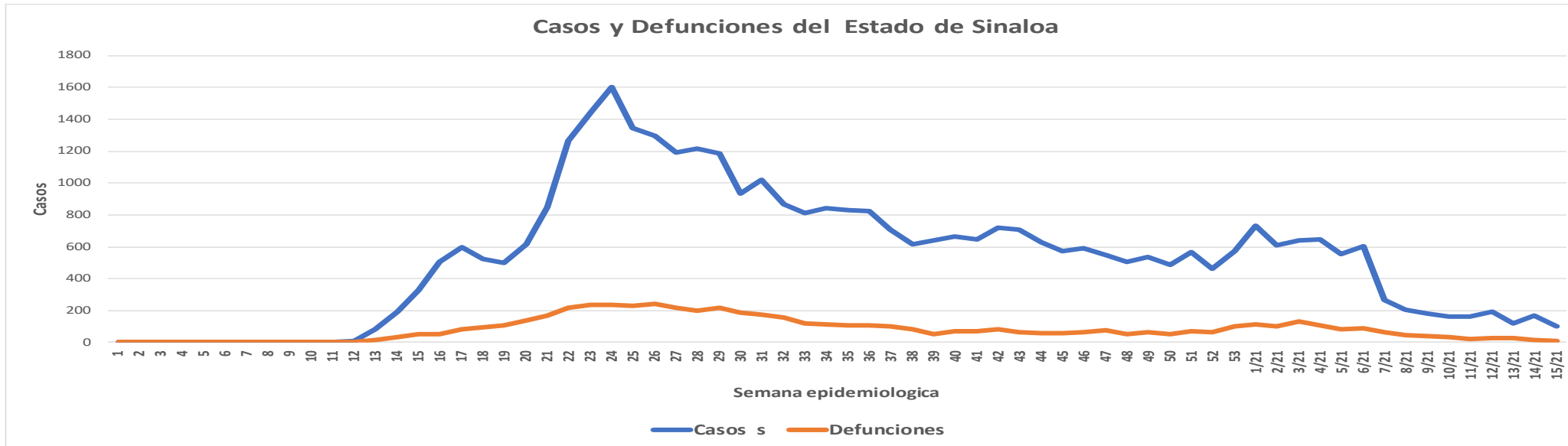
**NUEVA
NORMALIDAD**

Escenario del Estado de Sinaloa



COVID-19 Sinaloa: Casos Estimados, Defunciones, Demanda Diagnostica y Positividad

**NUEVA
NORMALIDAD**



COVID-19 Sinaloa: Casos Positivos a SARS-CoV-2, por LESPS Notificados los últimos 7 días.

NUEVA
NORMALIDAD

CASOS CONFIRMADOS A SARS-CoV-2 SEGÚN MUNICIPIO LOS ULTIMOS 7 DIAS POR LESPS	21/04/2021 Acum. Hasta el día de hoy	CASOS CONFIRMADOS A SARS-COV-2 LOS ULTIMOS 7 DIAS POR LESPS							Total de Casos Confirmados Ultimos 7 Dias
		Registrados en Plataforma SINAVE/SISVER							
		20/04/2021	19/04/2021	18/04/2021	17/04/2021	16/04/2021	15/04/2021	14/04/2021	
AHOME	5,237	2	2	0	3	3	3	1	14
CHOIX	137	0	0	0	0	0	0	0	0
EL FUERTE	586	4	0	0	0	1	0	0	5
GUASAVE	4,700	0	5	0	1	3	0	2	11
SINALOA	456	0	1	0	0	0	0	0	1
ANGOSTURA	437	0	0	1	0	1	0	0	2
MOCORITO	198	0	0	0	0	0	0	0	0
SALVADOR ALVARADO	1,265	0	3	0	0	0	0	2	5
BADIRAGUATO	211	0	0	0	0	1	0	2	3
CULIACAN	16,091	4	9	3	3	13	6	21	59
NAVOLATO	1,141	0	0	0	0	1	0	3	4
COSALA	82	0	0	0	0	0	0	0	0
ELOTA	197	0	0	0	0	0	0	0	0
SAN IGNACIO	62	0	0	0	0	0	0	0	0
CONCORDIA	85	0	0	0	0	0	0	0	0
MAZATLAN	5,619	3	3	0	1	2	0	3	12
ESCUINAPA	382	0	0	0	0	0	0	0	0
ROSARIO	252	0	0	0	0	0	0	0	0
Total Estado	37,138	13	23	4	8	25	9	34	116
De Otros Estados	227								
	37,365								



COVID-19 Sinaloa: Casos y Defunciones Positivas a SARS-CoV-2, por LESPS, Notificadas los últimos 7 días.

NUEVA
NORMALIDAD

CASOS POSITIVOS A SARS-CoV-2 SEGÚN JURISDICCION LOS ULTIMOS 7 DIAS	21/04/2021 Acum. Hasta el día de hoy	CASOS POSITIVOS A SARS-COV-2 LOS ULTIMOS 7 DIAS							Total de Casos Confirmados Ultimos 7 Dias
		Registrados en Plataforma SINAVE/SISVER							
		20/04/2021	19/04/2021	18/04/2021	17/04/2021	16/04/2021	15/04/2021	14/04/2021	
Jurisdiccion I, Los Mochis	5,960	6	2	0	3	4	3	1	19
Jurisdiccion II, Guasave	5,156	0	6	0	1	3	0	2	12
Jurisdiccion III, Guamuchil	1,900	0	3	1	0	1	0	2	7
Jurisdiccion IV, Culiacan	17,525	4	9	3	3	15	6	26	66
Jurisdiccion V, Mazatlan	5,963	0	0	0	0	0	0	0	0
Jurisdiccion VI, Escuinapa	634	3	3	0	1	2	0	3	12
Total Estado	37,138	13	23	4	8	25	9	34	116

BASE SISVER									
DEFUNCIONES POSITIVAS A SARS-CoV-2 POR JURISDICCION LOS ULTIMOS 7 DIAS	21/04/2021 Acum. Hasta el día de hoy	DEFUNCIONES POSITIVAS A SARS-COV-2 LOS ULTIMOS 7 DIAS							Total de Casos Confirmados Ultimos 7 Dias
		Registrados en Plataforma SINAVE/SISVER							
		20/04/2021	19/04/2021	18/04/2021	17/04/2021	16/04/2021	15/04/2021	14/04/2021	
Jurisdiccion I, Los Mochis	1,206	0	1	3	0	0	1	2	7
Jurisdiccion II, Guasave	756	0	0	0	0	1	0	0	1
Jurisdiccion III, Guamuchil	413	0	0	0	0	0	0	1	1
Jurisdiccion IV, Culiacan	2,418	0	2	2	3	3	4	4	18
Jurisdiccion V, Mazatlan	998	0	0	0	0	0	0	0	0
Jurisdiccion VI, Escuinapa	126	0	1	1	1	2	1	0	6
Total Estado	5,917	0	4	6	4	6	6	7	33



COVID-19 Sinaloa: Defunciones Confirmadas por Laboratorio a SARS-CoV-2 Notificadas por Municipio últimos 7 días.

BASE SISVER

DEFUNCIONES POSITIVAS A SARS-CoV-2 SEGÚN MUNICIPIO LOS ULTIMOS 7 DIAS	21/04/2021 Acum. Hasta el día de hoy	DEFUNCIONES POSITIVAS A SARS-COV-2 LOS ULTIMOS 7 DIAS							Total de Casos Confirmados Ultimos 7 Dias
		Registrados en Plataforma SINAVE/SISVER							
		20/04/2021	19/04/2021	18/04/2021	17/04/2021	16/04/2021	15/04/2021	14/04/2021	
AHOME	1,035	0	0	2	0	0	1	1	4
CHOIX	24	0	0	0	0	0	0	0	0
EL FUERTE	147	0	1	1	0	0	0	1	3
GUASAVE	672	0	0	0	0	1	0	0	1
SINALOA	84	0	0	0	0	0	0	0	0
ANGOSTURA	127	0	0	0	0	0	0	1	1
MOCORITO	68	0	0	0	0	0	0	0	0
SALVADOR ALVARADO	218	0	0	0	0	0	0	0	0
BADIRAGUATO	27	0	0	0	0	0	0	0	0
CULIACAN	2,170	0	2	2	3	3	4	4	18
NAVOLATO	214	0	0	0	0	0	0	0	0
COSALA	7	0	0	0	0	0	0	0	0
ELOTA	36	0	0	0	0	0	0	0	0
SAN IGNACIO	16	0	0	0	0	0	0	0	0
CONCORDIA	31	0	0	0	0	0	0	0	0
MAZATLAN	915	0	1	1	1	2	1	0	6
ESCUINAPA	81	0	0	0	0	0	0	0	0
ROSARIO	45	0	0	0	0	0	0	0	0
Total Estado	5,917	0	4	6	4	6	6	7	33
Defunciones; Residentes de otros Estados	35								
Total Defunciones en el EDO	5,952								

NUEVA
NORMALIDAD



COVID-19 Sinaloa: Defunciones Confirmadas por Laboratorio, Asociación o Dictaminación a SARS-CoV-2 Notificadas al Estado.

COVID-19, SINALOA: DEFUNCIONES POR ASOCIACION Y DICTAMINACION CLINICA EPIDEMIOLOGICA

NUEVA NORMALIDAD

CLASIFICACION FINAL DEFUNCIONES	Informacion hasta: 21/04/2021			TOTAL DEFUNCIONES
	TOMA DE MUESTRA		TOTAL	
	SI	NO		
CONFIRMADO POR LABORATORIO	5337	0	5,337	5,972
CONFIRMADO POR ANTIGENO	6	328	334	
CONFIRMADO POR ASOCIACIÓN	16	66	82	
CONFIRMADO POR DICTAMINACIÓN	22	197	219	
INVALIDO	3	0	3	598
NO REALIZADO	86	0	86	
SOSPECHOSO	31	478	509	
NEGATIVO	1717	0	1,717	1,800
NEGATIVO ANTIGENO	1	82	83	
TOTAL GENERAL	7,218	1,069	8,287	8,370



COVID-19 Sinaloa: Casos y Defunciones en Embarazadas y Menores de 18 años

EMBARAZADAS CON SARS-COV2 <small>Registrados en Plataforma SINAVE/SISVER</small>	Casos	Defunciones
SSA	125	4
IMSS	141	1
IMSS-OPORTUNIDADES	11	0
SEDENA	8	0
ISSSTE	9	0
SEMAR	4	0
MUNICIPAL	2	0
HOSPITAL MARGARITA MAZA DE JUAREZ	0	0
ESTATAL	5	0
HOSPITAL CIVIL DE CULIACAN	0	0
PRIVADA	1	0
CLINICA HOSPITAL CULIACAN S. A. DE C. V.	0	0
HOSPITAL MARINA MAZATLAN	0	0
HOSPITAL ANGELES CULIACAN	0	0
MEDICA DE LA CIUDAD	0	1
Total	306	6

MENORES DE 18 AÑOS POSITIVOS A SARS-CoV-2	Casos	Defunciones
SSA	481	5
IMSS	218	9
IMSS-OPORTUNIDADES	11	1
SEDENA	1	0
ISSSTE	21	1
SEMAR	4	0
MUNICIPAL	2	0
HOSPITAL MARGARITA MAZA DE JUAREZ	0	0
ESTATAL	23	0
HOSPITAL CIVIL DE CULIACAN	0	0
PRIVADA	11	0
CLINICA HOSPITAL CULIACAN S. A. DE C. V.	0	0
HOSPITAL MARINA MAZATLAN	0	0
HOSPITAL ANGELES CULIACAN	0	0
MEDICA DE LA CIUDAD	0	0
Total	772	16

NUEVA
NORMALIDAD



COVID-19 Sinaloa:

Casos confirmados en personal de la salud por Institución



**NUEVA
NORMALIDAD**

SARS-CoV-2 POR INSTITUCION Y PERSONAL DE LA SALUD <small>Registrados en Plataforma SINAVE/SISVER</small>	MEDICOS	ENFERMERAS	OTROS TRABAJADORES DE LA SALUD	LABORATORISTAS	DENTISTAS	TOTAL
SSA	645	777	595	47	54	2,118
IMSS	682	1,286	932	61	18	2,979
IMSS-OPORTUNIDADES	39	43	24	2	1	109
SEDENA	3	4	6	1	0	14
ISSSTE	142	283	135	20	7	587
SEMAR	7	21	5	2	2	37
MUNICIPAL	13	11	12	0	0	36
HOSPITAL MARGARITA MAZA DE JUAREZ	13	11	12	0	0	36
ESTATAL	85	46	24	2	0	157
HOSPITAL CIVIL DE CULIACAN	85	46	24	2	0	157
PRIVADA	40	21	15	5	1	82
CLINICA HOSPITAL CULIACAN S. A. DE C. V.	1	0	0	0	0	1
HOSPITAL MARINA MAZATLAN	5	12	12	4	0	33
HOSPITAL ANGELES CULIACAN	5	1	1	0	0	7
MEDICA DE LA CIUDAD	4	1	0	0	0	5
Total	1,656	2,492	1,748	140	83	6,119

CONFIRMADOS DEL AREA DE LA SALUD <small>Registrados en Plataforma SINAVE/SISVER</small>	Hasta el día de Hoy	DEFUNCION
MEDICOS	1,656	50
ENFERMERAS	2,492	15
OTROS TRABAJADORES DE LA SALUD	1,748	15
LABORATORISTAS	140	2
DENTISTAS	83	2
Total	6,119	84





DIRECCIÓN DE PREVENCIÓN Y PROMOCIÓN DE LA SALUD
SUBDIRECCIÓN DE VIGILANCIA EPIDEMIOLÓGICA

SALUD

SECRETARÍA DE SALUD

