



SERVICIOS DE SALUD DE SINALOA

SUBDIRECCIÓN DE VIGILANCIA EPIDEMIOLÓGICA



MIÉRCOLES, 20 DE SEPTIEMBRE DEL 2023

27/FEB/2020 AL 20/SEP/2023, 1301 DÍAS TRANSCURRIDOS DE COVID-19 EN SINALOA

# COVID-19 SINALOA

## COMUNICADO TECNICO DIARIO



**Nota:** Este comunicado contiene información preliminar y sus datos pueden variar sin previo aviso, datos presentados disponibles a la fecha y corte especificados.



**SALUD**  
SECRETARÍA DE SALUD

**DGE**

DIRECCIÓN GENERAL  
DE EPIDEMIOLOGÍA

PLATAFORMA SINAVE/SISVER





# SITUACION GENERAL EN EL ESTADO DE SINALOA POR SARS-COV 2



## SERVICIOS DE SALUD DE SINALOA SUBDIRECCION DE EPIDEMIOLOGIA

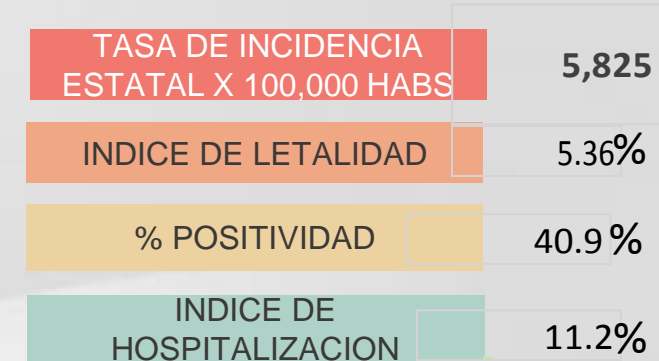
### SINALOA , PLATAFORMA DE VIGILANCIA EPIDEMIOLOGICA COVID-19

MUNICIPIOS	NOTIFICADOS ACUMULADO AL 20/sep/2023			RESULTADO FINAL						
	AMBOS GENEROS	FEMENINOS	MASCULINOS	RESULTADO NEGATIVO	RESULTADO INFLUENZA	OTROS DX	POSITIVO SARS-CoV-2	SOSPECHOSOS	DEFUNCION (+) Sars-CoV-2	CASOS ACTIVOS *
AHOME	69,057	39,390	29,667	36,743	93	517	30,552	15	1,739	60
CHOIX	1,003	539	464	486	13	16	481	0	49	0
EL FUERTE	6,336	3,598	2,738	2,868	154	59	3,320	1	290	2
GUASAVE	44,635	25,808	18,827	22,970	144	672	15,718	1	1,073	30
SINALOA	3,352	1,889	1,463	1,922	13	61	1,201	0	154	3
ANGOSTURA	2,988	1,651	1,337	1,343	12	19	1,568	0	175	3
MOCORITO	1,856	1,015	841	1,012	15	31	748	1	113	1
SALVADOR ALVARADO	8,788	5,114	3,674	4,384	26	44	4,227	0	291	7
BADIRAGUATO	2,497	1,406	1,091	1,467	572	48	915	0	43	0
CULIACAN	219,157	128,506	90,651	122,934	265	2,128	88,034	43	3,604	260
NAVOLATO	11,265	6,481	4,784	5,723	23	108	5,096	1	352	3
COSALA	1,351	689	662	613	10	15	515	0	17	0
ELOTA	3,857	2,113	1,744	2,219	10	37	1,476	0	69	0
SAN IGNACIO	817	456	361	411	0	13	380	0	31	1
CONCORDIA	662	344	318	311	82	7	318	0	48	1
MAZATLAN	70,992	40,020	30,972	39,886	102	566	27,935	7	1,680	12
ESCUINAPA	4,684	2,664	2,020	2,119	36	108	2,247	4	159	0
ROSARIO	3,711	1,971	1,740	1,545	6	39	1,997	0	115	0
<b>TOTAL</b>	<b>457,008</b>	<b>263,654</b>	<b>193,354</b>	<b>248,956</b>	<b>1,576</b>	<b>4,488</b>	<b>186,728</b>	<b>73</b>	<b>10,002</b>	<b>383</b>
OTRO ESTADO	533	4,445	4,371	6,241	20	5	2,399	8	111	8

CASOS ACTIVOS\*: Caso Confirmado Positivo con fecha de inicio de síntomas en los últimos 14 días.



### TASAS E INDICES ACUMULADOS



Concentrado General, casos COVID-19.



# CASOS ACTIVOS POR MUNICIPIO EN EL ESTADO DE SINALOA POR SARS-COV 2



ACTIVOS ESTIMADOS

**383**

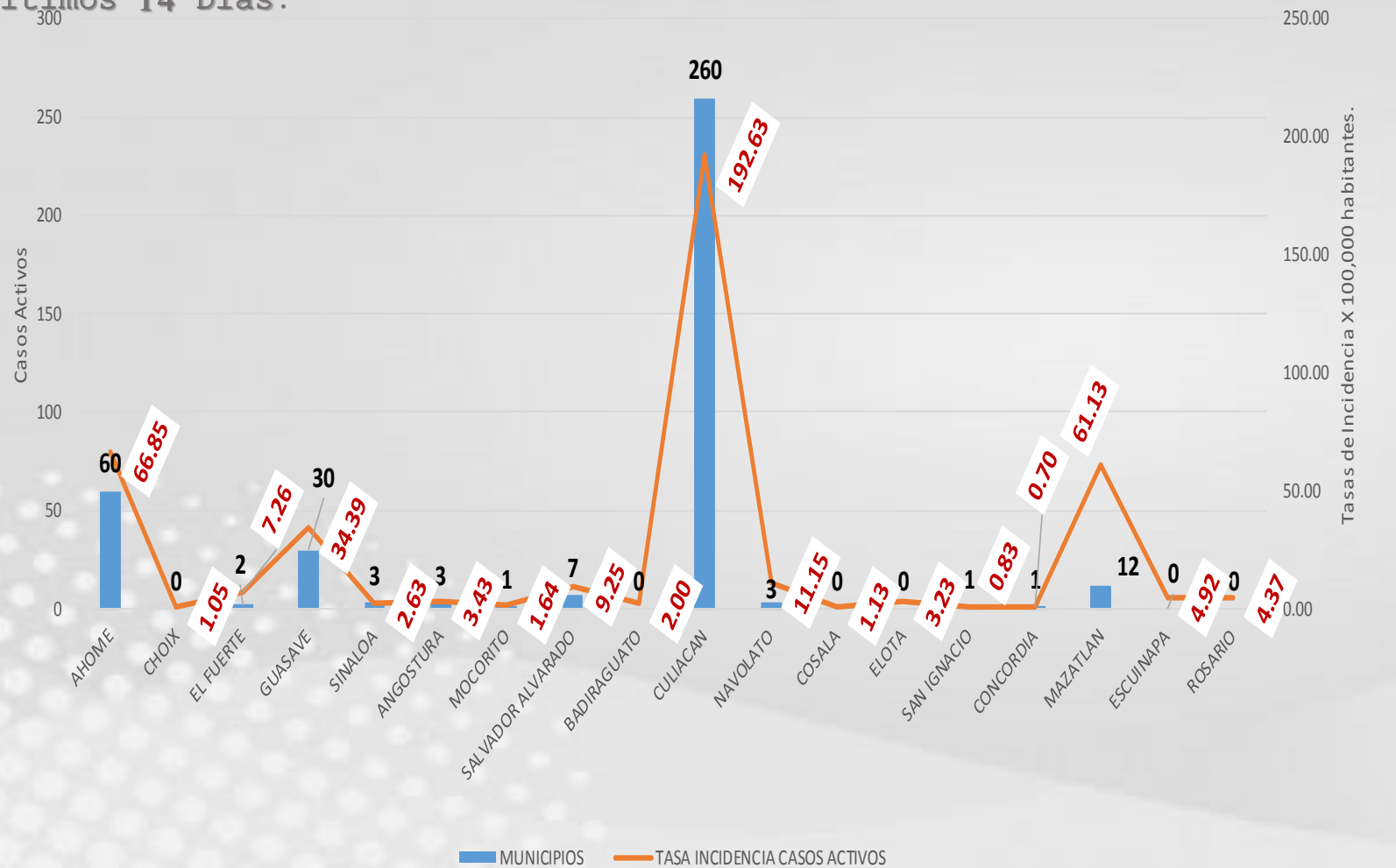
HOSPITALIZADOS

**13**

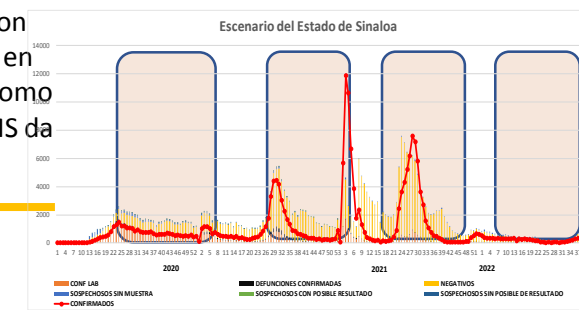
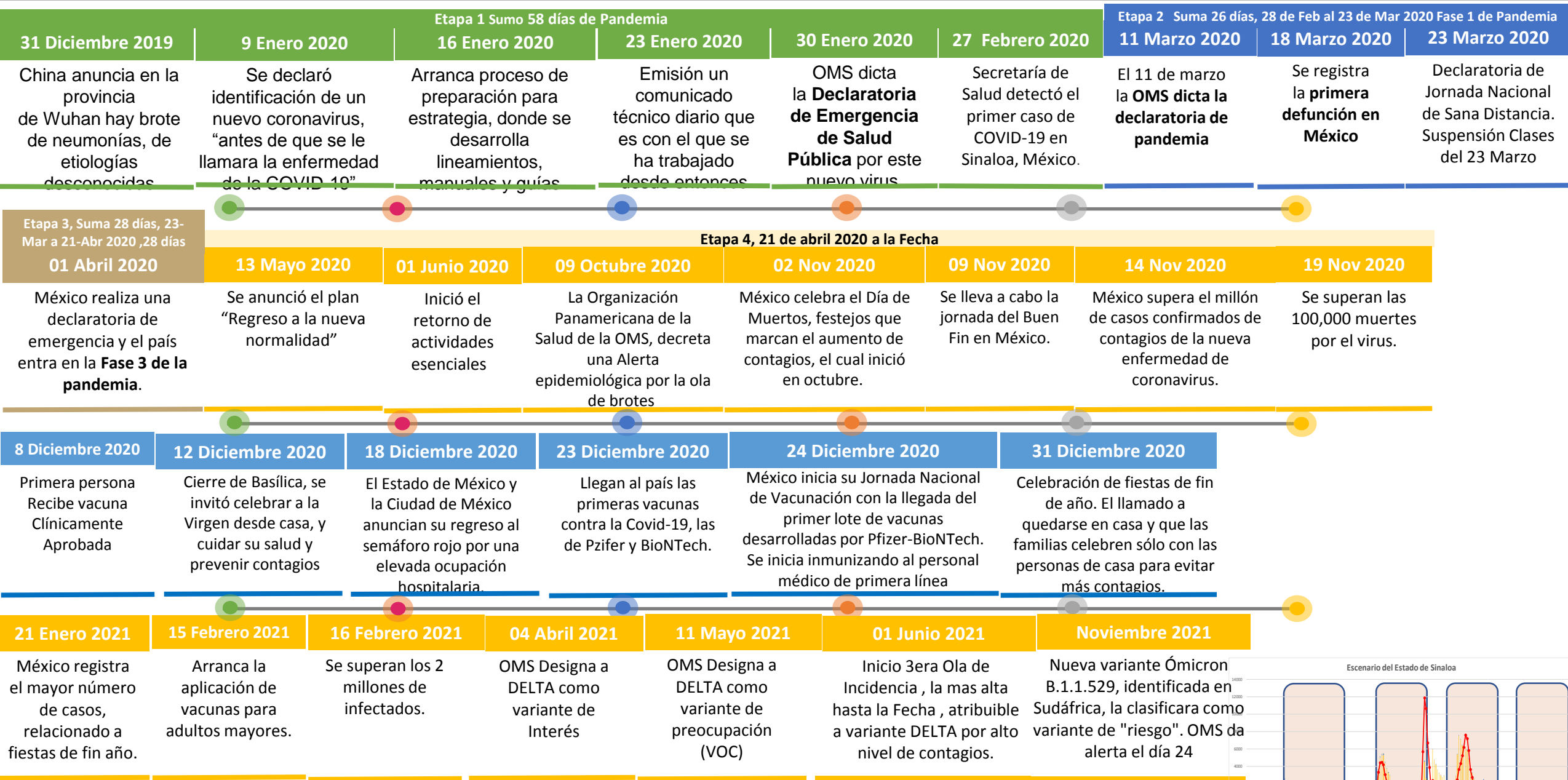
AMBULATORIOS

**370**

CASO ACTIVO: Caso Confirmado Positivo con Fecha de Inicio de Síntomas en los Últimos 14 Días.



# CRONOLOGIA COVID-19, FASES, ETAPAS Y FECHAS



La primera ola empezó cuando inició la epidemia, en febrero de 2020 hasta Septiembre  
 La segunda ola epidémica fue en octubre de 2020 y llegó un punto máximo en abril de 2021  
 La Tercer ola epidémica Inicio en Junio de 2021 a Noviembre



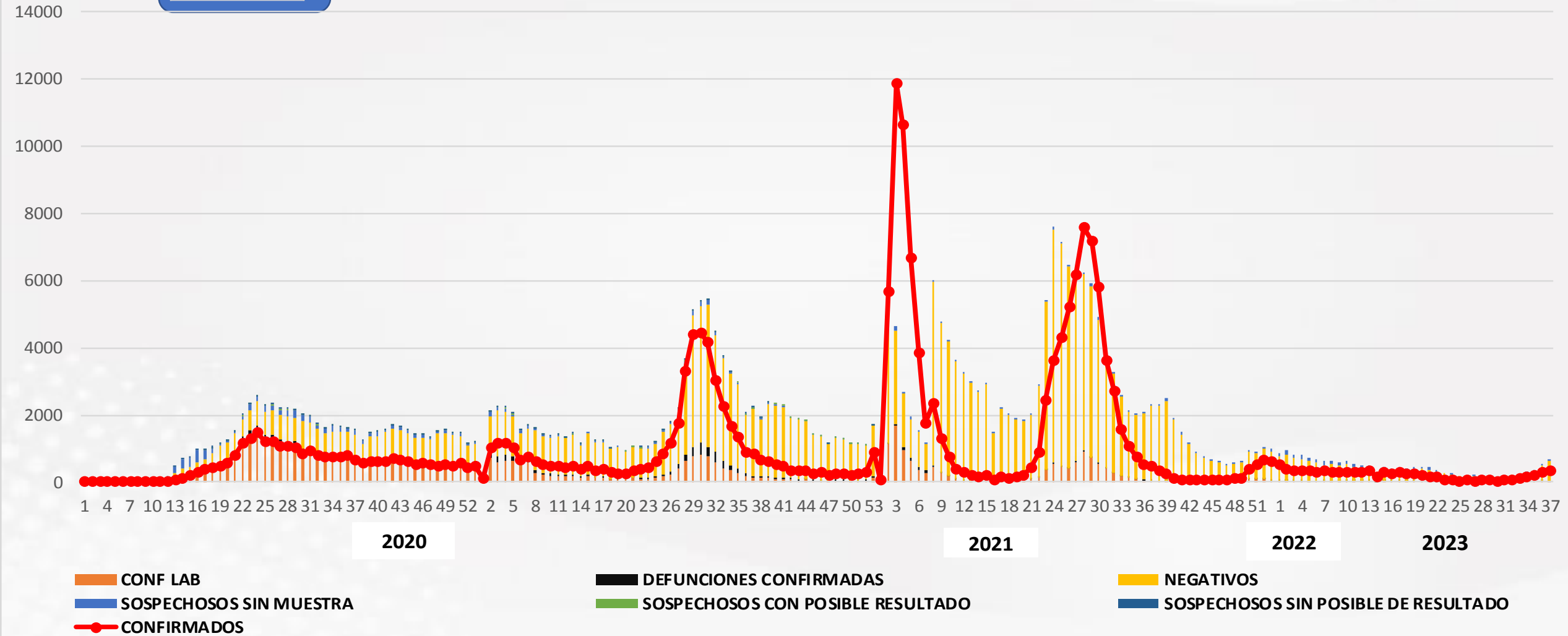
# COVID-19 Sinaloa: Concentrado General de Casos Positivos, Sospechosos y Negativos



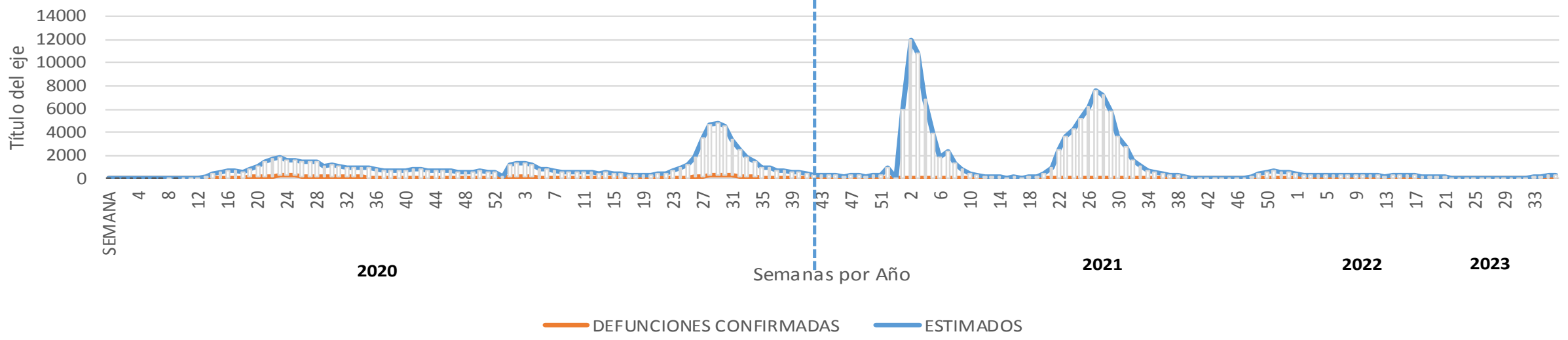
NOTIFICADOS

457,008

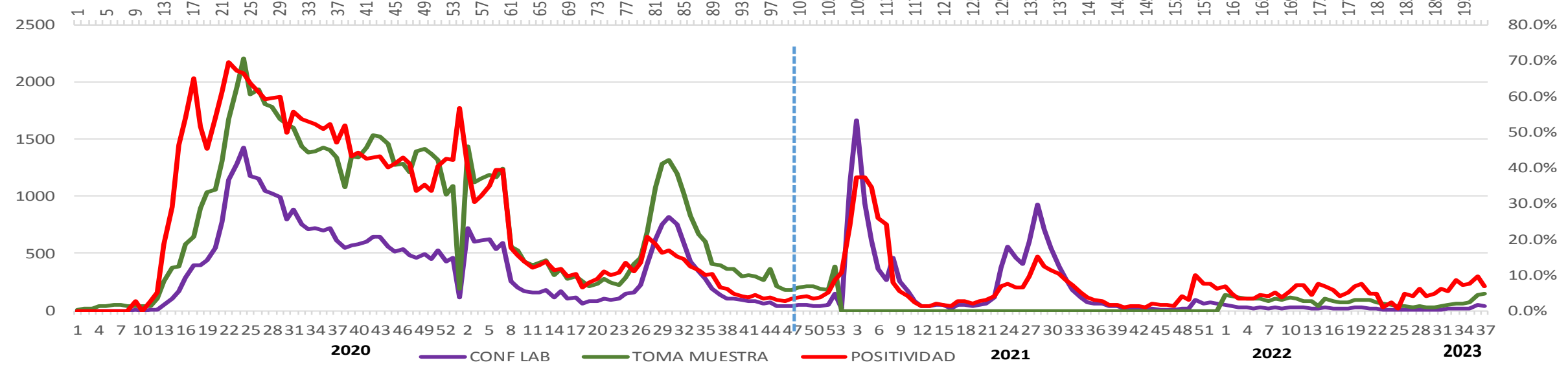
## Escenario del Estado de Sinaloa



### Casos y Defunciones del Estado de Sinaloa



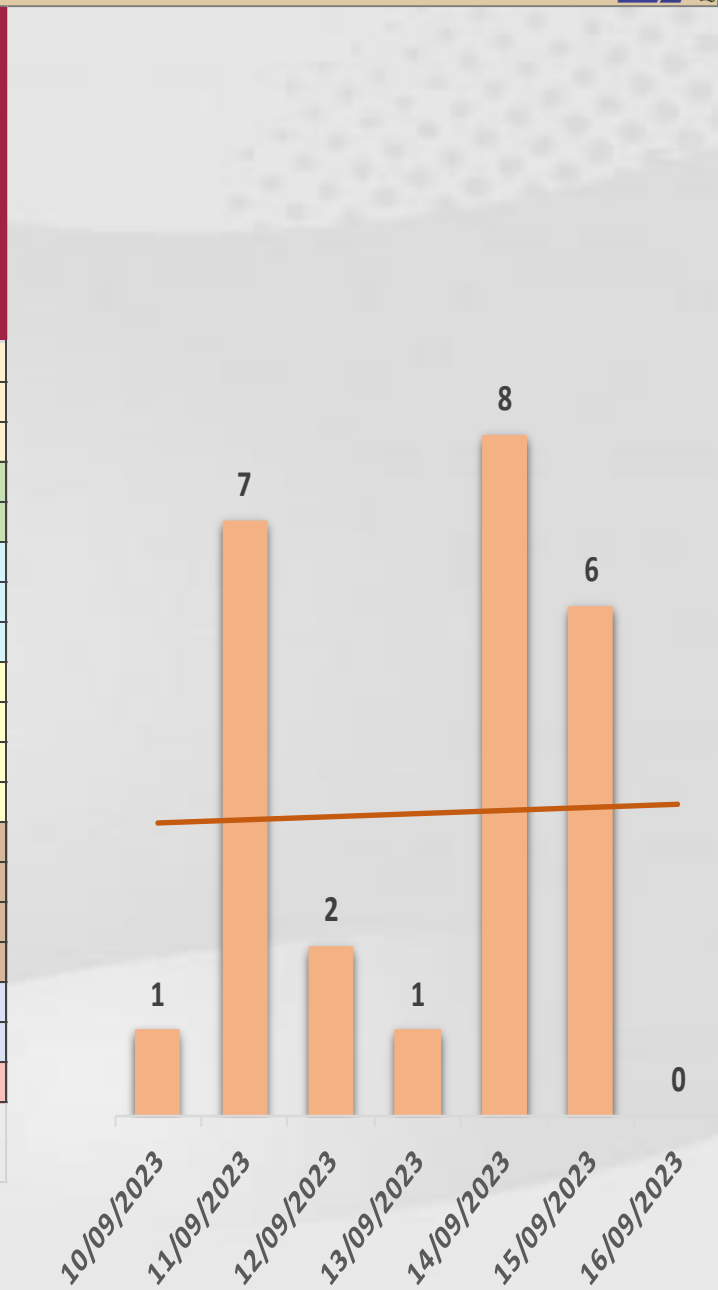
### 2022 Comportamiento de Positividad en Toma de Muestras por SARS-Cov2 en Sinaloa



# CONFIRMADOS SARS-COV 2 POR LESP EN SINALOA LOS ULTIMOS 10 DIAS



LISTA DE CASOS CONFIRMADOS POR LESP LOS ULTIMOS DIAS POR MUNICIPIO	CONFIRMADOS ACUMULADOS AL CORTE DE HOY 20/sep/2023	VENTANA DE RESPUESTA LESP CONFIRMADOS A SARS-COV-2			CASOS CONFIRMADOS A SARS-COV-2 LOS ULTIMOS 7 DIAS EVOLUCIONADOS EN PLATAFORMA SINAVE/SISVER							Total Casos Confirmados Últimos 10 Días
		19/09/2023	18/09/2023	17/09/2023	16/09/2023	15/09/2023	14/09/2023	13/09/2023	12/09/2023	11/09/2023	10/09/2023	
AHOME	30,552	0	0	0	0	2	2	0	0	0	0	4
CHOIX	481	0	0	0	0	0	0	0	0	0	0	0
EL FUERTE	3,320	0	0	0	0	0	0	0	0	0	0	0
GUASAVE	15,718	0	0	0	0	0	0	0	0	0	0	0
SINALOA	1,201	0	0	0	0	0	0	0	0	0	0	0
ANGOSTURA	1,568	0	0	0	0	0	0	0	0	0	0	0
MOCORITO	748	0	0	0	0	0	0	0	0	0	0	0
SALVADOR ALVARA	4,227	0	0	0	0	0	0	0	0	0	0	0
BADIRAGUATO	915	0	0	0	0	0	0	0	0	0	0	0
CULIACAN	88,034	2	4	0	0	2	5	1	2	6	0	22
NAVOLATO	5,096	0	0	0	0	0	0	0	0	0	0	0
COSALA	515	0	0	0	0	0	0	0	0	0	0	0
ELOTA	1,476	0	0	0	0	0	0	0	0	1	0	1
SAN IGNACIO	380	0	0	0	0	0	0	0	0	0	0	0
CONCORDIA	318	0	0	0	0	0	0	0	0	0	0	0
MAZATLAN	27,935	0	0	0	0	2	1	0	0	0	0	3
ESCUINAPA	2,247	0	0	0	0	0	0	0	0	0	1	1
ROSARIO	1,997	0	0	0	0	0	0	0	0	0	0	0
<b>Total Estado</b>	<b>186,728</b>	<b>2</b>	<b>4</b>	<b>0</b>	<b>0</b>	<b>6</b>	<b>8</b>	<b>1</b>	<b>2</b>	<b>7</b>	<b>1</b>	<b>31</b>
De Otros Estados	<b>2,399</b>	<i>Fuente: Plataforma Nacional SINAVE/SISVER, Preliminar al Corte. Acumulados al 20/sep/2023, Por Municipio. Con Ventana de Tiempo de 3 dias.</i>										
Total	<b>189,127</b>											



VENTANA DE TIEMPO: Lapso de respuesta considerado referente a los procesos de laboratorio y posible demanda de muestras así como de actualización en Plataforma.



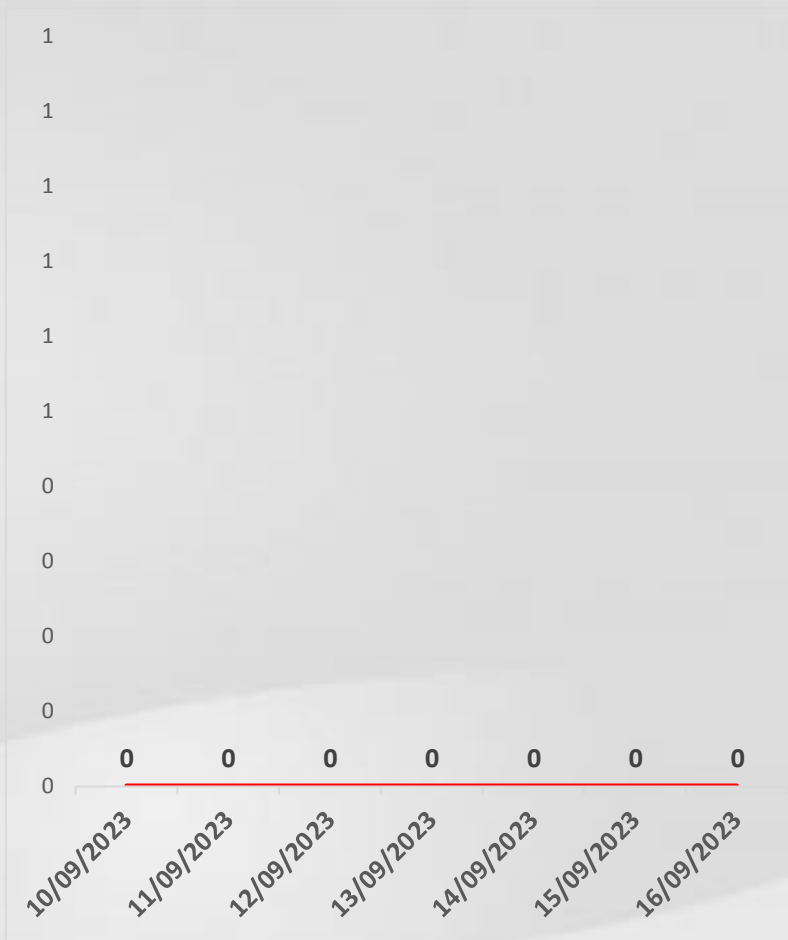
# COVID-19 Sinaloa: Defunciones Confirmadas por Laboratorio a SARS-CoV-2



## Notificadas por Municipio últimos 10 días.

LISTA DE CASOS DE DEFUNCIONES CONFIRMADAS POR LESP LOS ULTIMOS DIAS POR MUNICIPIO	CONFIRMADOS ACUMULADOS AL CORTE DE HOY 20/sep/2023	VENTANA DE RESPUESTA LESP CONFIRMADOS A SARS-COV-2			CASOS CONFIRMADOS A SARS-COV-2 LOS ULTIMOS 7 DIAS EVOLUCIONADOS EN PLATAFORMA SINAVE/SISVER							Total Defunciones Confirmadas a SARS-Cov2 los Últimos 10 Días	
		19/09/2023	18/09/2023	17/09/2023	16/09/2023	15/09/2023	14/09/2023	13/09/2023	12/09/2023	11/09/2023	10/09/2023		
AHOME	1,739	0	0	0	0	0	0	0	0	0	0	0	0
CHOIX	49	0	0	0	0	0	0	0	0	0	0	0	0
EL FUERTE	290	0	0	0	0	0	0	0	0	0	0	0	0
GUASAVE	1,073	0	0	0	0	0	0	0	0	0	0	0	0
SINALOA	154	0	0	0	0	0	0	0	0	0	0	0	0
ANGOSTURA	175	0	0	0	0	0	0	0	0	0	0	0	0
MOCORITO	113	0	0	0	0	0	0	0	0	0	0	0	0
SALVADOR ALVARADO	291	0	0	0	0	0	0	0	0	0	0	0	0
BADIRAGUATO	43	0	0	0	0	0	0	0	0	0	0	0	0
CULIACAN	3,604	0	0	0	0	0	0	0	0	0	0	0	0
NAVOLATO	352	0	0	0	0	0	0	0	0	0	0	0	0
COSALA	17	0	0	0	0	0	0	0	0	0	0	0	0
ELOTA	69	0	0	0	0	0	0	0	0	0	0	0	0
SAN IGNACIO	31	0	0	0	0	0	0	0	0	0	0	0	0
CONCORDIA	48	0	0	0	0	0	0	0	0	0	0	0	0
MAZATLAN	1,680	0	0	0	0	0	0	0	0	0	0	0	0
ESCUINAPA	159	0	0	0	0	0	0	0	0	0	0	0	0
ROSARIO	115	0	0	0	0	0	0	0	0	0	0	0	0
<b>Total Estado</b>	<b>10,002</b>	<b>0</b>	<b>0</b>	<b>0</b>	<b>0</b>	<b>0</b>	<b>0</b>	<b>0</b>	<b>0</b>	<b>0</b>	<b>0</b>	<b>0</b>	<b>0</b>
De Otros Estados	<b>111</b>												
<b>Total</b>	<b>10,113</b>												

Fuente: Plataforma Nacional SINAVE/SISVER, Preliminar al Corte. Acumulados al 20/sep/2023, Por Municipio. Con Ventana de Tiempo de 3 días.



VENTANA DE TIEMPO: Lapso de respuesta considerado referente a los procesos de laboratorio y posible demanda de muestras, certificación por defunción, así como de actualización en Plataforma.

Fuente: Plataforma Nacional SINAVE/SISVER. Jefatura de Depto. De Vigilancia Epidemiológica, Servicios de Salud de Sinaloa.



# COVID-19 Sinaloa: Casos y Defunciones Positivas a SARS-CoV-2, por LESPS, Notificadas por Jurisdicción los últimos 10 días.



LISTA DE CASOS CONFIRMADOS POR LESP LOS ULTIMOS DIAS POR MUNICIPIO	CONFIRMADOS ACUMULADOS AL CORTE DE HOY 20/sep/2023	VENTANA DE RESPUESTA LESP CONFIRMADOS A SARS-COV-2			CASOS CONFIRMADOS A SARS-COV-2 LOS ULTIMOS 7 DIAS EVOLUCIONADOS EN PLATAFORMA SINAVE/SISVER							Total Confirmados por LESP en SISVER los Ultimos 10 Dias	
		19/09/2023	18/09/2023	17/09/2023	16/09/2023	15/09/2023	14/09/2023	13/09/2023	12/09/2023	11/09/2023	10/09/2023		
Jurisdicción I, Los Mochis	34,353	0	0	0	0	2	2	0	0	0	0	4	
Jurisdicción II, Guasave	32,637	0	0	0	0	0	0	0	0	0	0	0	
Jurisdicción III, Guamuchil	8,111	0	0	0	0	0	0	0	0	0	0	0	
Jurisdicción IV, Culiacán	94,560	2	4	0	0	2	5	1	2	6	0	22	
Jurisdicción V, Mazatlán	30,109	0	0	0	0	2	1	0	0	1	0	4	
Jurisdicción VI, Escuinapa	4,244	0	0	0	0	0	0	0	0	0	1	1	
<b>Total Estado</b>	<b>204,014</b>	<b>2</b>	<b>4</b>	<b>0</b>	<b>0</b>	<b>6</b>	<b>8</b>	<b>1</b>	<b>2</b>	<b>7</b>	<b>1</b>	<b>31</b>	



LISTA DE DEFUNCIONES ULTIMOS DIAS POR JURISDICIONES	DEFUNCIONES ACUMULADAS AL CORTE DE HOY 20/sep/2023	VENTANA DE RESPUESTA LESP CONFIRMADOS A SARS-COV-2			DEFUNCIONES CONFIRMADAS A SARS-COV-2 LOS ULTIMOS 7 DIAS EVOLUCIONADOS EN PLATAFORMA SINAVE/SISVER							Total Evoluciones a Defuncion en los Ultimos 10 Dias	
		19/09/2023	18/09/2023	17/09/2023	16/09/2023	15/09/2023	14/09/2023	13/09/2023	12/09/2023	11/09/2023	10/09/2023		
Jurisdicción I, Los Mochis	2,078	0	0	0	0	0	0	0	0	0	0	0	
Jurisdicción II, Guasave	1,227	0	0	0	0	0	0	0	0	0	0	0	
Jurisdicción III, Guamuchil	579	0	0	0	0	0	0	0	0	0	0	0	
Jurisdicción IV, Culiacán	4,016	0	0	0	0	0	0	0	0	0	0	0	
Jurisdicción V, Mazatlán	1,828	0	0	0	0	0	0	0	0	0	0	0	
Jurisdicción VI, Escuinapa	274	0	0	0	0	0	0	0	0	0	0	0	
<b>Total Estado</b>	<b>10,002</b>	<b>0</b>	<b>0</b>	<b>0</b>	<b>0</b>	<b>0</b>	<b>0</b>	<b>0</b>	<b>0</b>	<b>0</b>	<b>0</b>	<b>0</b>	

VENTANA DE TIEMPO: Lapso de respuesta considerado referente a los procesos de laboratorio y posible demanda de muestras, certificación por defunción, así como de actualización en Plataforma.

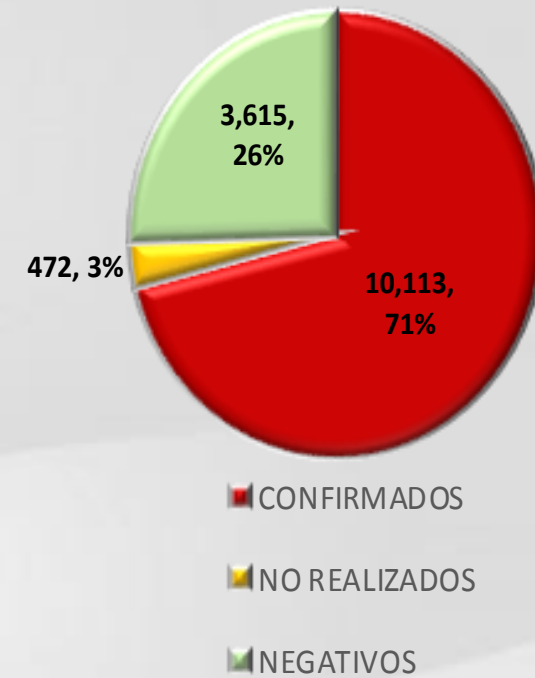
COVID-19 Sinaloa: Defunciones Confirmadas por Laboratorio, Asociación  
Dictaminación a SARS-CoV-2 Notificadas al Estado.



COVID 19, SINALOA: DEFUNCIONES POR ASOCIACION Y DICTAMINACION CLINICA EPIDEMIOLOGICA

CLASIFICACION FINAL DE DEFUNCIONES AL 20/sep/2023	TOMA DE MUESTRA		TOTAL	TOTAL DEFUNCIONES
	SI	NO		
CONFIRMADO POR LABORATORIO	7,755	0	7,755	<b>10,113</b>
CONFIRMADO POR ANTIGENO	152	1,541	1,693	
CONFIRMADO POR ASOCIACION	22	99	121	
CONFIRMADO POR DICTAMINACION	43	501	544	
INVALIDO	4	0	4	<b>472</b>
NO REALIZADO	83	0	83	
SOSPECHOSO	45	340	385	
NEGATIVO	2,894	0	2,894	<b>3,615</b>
NEGATIVO ANTIGENO	21	700	721	
<b>TOTAL</b>	<b>11,019</b>	<b>3,181</b>	<b>14,200</b>	<b>14,200</b>

CLASIFICACION FINAL DE PRUEBAS SARS COV2 DE DEFUNCIONES



# COVID-19 Sinaloa: Casos confirmados en personal de la salud por Institución



SARS-CoV-2 POR INSTITUCION Y	MEDICOS	ENFERMERAS	OTROS TRABAJADORES	LABORATORISTAS	DENTISTAS	TOTAL
SSA	1,402	1,579	1,462	107	146	4,696
IMSS	1,831	3,049	2,630	174	68	7,752
IMSS-OPORTUNIDADES	119	124	84	2	6	335
SEDENA	7	5	9	3	0	24
ISSSTE	553	766	356	43	20	1,738
SEMAR	21	29	12	2	2	66
MUNICIPAL	14	11	13	0	0	38
ESTATAL	114	70	37	4	0	225
PRIVADA	223	196	778	14	16	1,227
PEMEX	0	0	0	0	0	0
CRUZ ROJA	0	0	0	0	0	0
UNIVERSITARIO	1	0	0	0	0	1
<b>TOTAL</b>	<b>4,285</b>	<b>5,829</b>	<b>5,381</b>	<b>349</b>	<b>258</b>	<b>16,102</b>
	<b>26.6%</b>	<b>36.2%</b>	<b>33.4%</b>	<b>2.2%</b>	<b>1.6%</b>	<b>100.0%</b>

CONFIRMADOS DEL AREA DE LA SALUD	CASOS	DEFUNCIONES
MEDICOS	4,285	67
ENFERMERAS	5,829	19
OTROS TRABAJADORES DE LA SALUD	5,381	22
LABORATORISTAS	349	3
DENTISTAS	258	4
<b>TOTAL</b>	<b>16,102</b>	<b>115</b>



CUADROS ACUMULADOS CONFIRMADOS A SARS-COV 2 POR INSTITUCION EN EL ESTADO DE SINALOA



CONFIRMADOS A SARS-COV2	CASOS	DEFUNCIONES
SSA	33,961	1,874
IMSS	102,639	5,878
IMSS-OPORTUNIDADES	2,545	95
SEDENA	792	84
ISSSTE	8,078	1,540
SEMAR	606	36
MUNICIPAL	237	16
ESTATAL	1,187	306
PRIVADA	39,041	283
PEMEX	7	1
CRUZ ROJA	0	0
UNIVERSITARIO	2	0
<b>TOTAL</b>	<b>189,095</b>	<b>10,113</b>

EMBARAZADAS POSITIVAS A SARS-COV2	CASOS	DEFUNCIONES
SSA	453	12
IMSS	1,248	6
IMSS-OPORTUNIDADES	71	0
SEDENA	14	0
ISSSTE	59	0
SEMAR	9	0
MUNICIPAL	2	0
ESTATAL	23	0
PRIVADA	428	2
PEMEX	0	0
CRUZ ROJA	0	0
UNIVERSITARIO	0	0
<b>TOTAL</b>	<b>2,307</b>	<b>20</b>

HOSPITALIZADOS CONFIRMADOS A SARS-COV2	CASOS HOSPITALIZADOS	DEFUNCIONES HOSPITALIZADOS
SSA	5,006	1,870
IMSS	10,480	5,832
IMSS-OPORTUNIDADES	252	93
SEDENA	332	82
ISSSTE	3,086	1,536
SEMAR	254	36
MUNICIPAL	64	16
ESTATAL	595	306
PRIVADA	1,112	283
PEMEX	1	1
CRUZ ROJA	0	0
UNIVERSITARIO	1	0
<b>TOTAL</b>	<b>21,183</b>	<b>10,055</b>

MENORES DE 18 AÑOS CONFIRMADOS A SARS-COV2	CASOS	DEFUNCIONES
SSA	3,103	9
IMSS	5,192	25
IMSS-OPORTUNIDADES	252	1
SEDENA	55	0
ISSSTE	222	2
SEMAR	27	0
MUNICIPAL	5	0
ESTATAL	48	0
PRIVADA	3,597	1
PEMEX	0	0
CRUZ ROJA	0	0
UNIVERSITARIO	1	0
<b>TOTAL</b>	<b>12,502</b>	<b>38</b>



# COVID-19 SINALOA

COMUNICADO TECNICO DIARIO



Dr. Macondo Montoya Parra.  
Subdirector De Vigilancia Epidemiológica.

Dr. Rafael Martínez Rocha.  
Jefe de Depto. De Vigilancia Epidemiológica.

Dr. Carlos Alberto Carlón Núñez.  
Coordinador Estatal SISVER.



# SALUD

SECRETARÍA DE SALUD

# DGE

DIRECCIÓN GENERAL  
DE EPIDEMIOLOGÍA

PLATAFORMA SINAVE/SISVER

Notificación de Eventos Emergentes con Impacto Epidemiológico al  
667 758-70-00, ext. 40413.

E-mail: [epidesin@yahoo.com.mx](mailto:epidesin@yahoo.com.mx)

Blvd. Alfonso Zaragoza Maytorena n° 2204, edificio "A", tercer piso,  
Fraccionamiento Bonanzas, C.P. 80020, Culiacán, Sinaloa.



Bitácora diaria de CTD Covid-19 en  
[http://saludsinaloa.gob.mx/index.php/coronavirus\\_/](http://saludsinaloa.gob.mx/index.php/coronavirus_/)  
Apartado "Panorama Epidemiológico de COVID-19"