



SERVICIOS DE SALUD DE SINALOA

SUBDIRECCIÓN DE VIGILANCIA EPIDEMIOLÓGICA

COVID-19 SINALOA

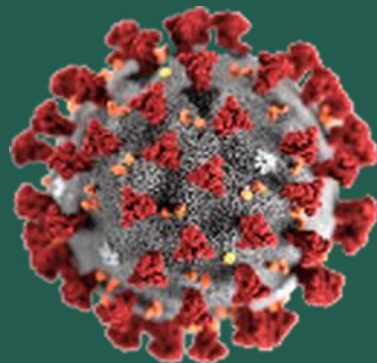
Comunicado Técnico Diario

**NUEVA
NORMALIDAD**

domingo, 20 de septiembre de 2020

SALUD

SECRETARÍA DE SALUD



Dr. José Pablo Güémez Álvarez
Jefe de Depto. De Vigilancia Epidemiologica
Servicios de Salud de Sinaloa

Fecha Corte:	20/sep/2020
Hora Corte:	2:39 pm



SERVICIOS DE SALUD DE SINALOA
SUBDIRECCIÓN DE VIGILANCIA EPIDEMIOLÓGICA

PANORAMA EPIDEMIOLOGICO DE COVID-19

SINALOA

Información diaria

**NUEVA
NORMALIDAD**

domingo, 20 de septiembre de 2020

SALUD

SECRETARÍA DE SALUD



SERVICIOS DE SALUD DE SINALOA

SINALOA , PLATAFORMA DE VIGILANCIA EPIDEMIOLOGICA COVID-19; ENTIDAD NOTIFICANTE

ESTADOS	Notificados en Plataforma	Acumulados al 20/sep/2020		RESULTADO FINAL			DEFUNCION	Letalidad	Tasa de Incidencia
	Num.-	Femeninos	Masculinos	POSITIVO SARS-CoV-2	No positivo SARS-CoV-2	Resultado pendiente			
AGUASCALIENTES	12,685	6,664	6,021	6,682	6,000	3	555	8.3%	465.76
BAJA CALIFORNIA	24,627	12,415	12,212	18,353	6,198	76	3,367	18.3%	504.92
BAJA CALIFORNIA SUR	12,832	6,587	6,245	9,360	3,461	11	428	4.6%	1163.15
CAMPECHE	8,461	3,556	4,905	5,972	2,485	4	800	13.4%	596.83
COAHUILA DE ZARAGOZA	41,120	20,891	20,229	24,831	15,452	837	1,723	6.9%	771.46
COLIMA	5,432	2,607	2,825	4,474	956	2	518	11.6%	569.83
CHIAPAS	8,334	3,761	4,573	6,122	2,130	82	1,016	16.6%	106.83
CHIHUAHUA	14,328	7,125	7,203	9,454	4,566	308	1,276	13.5%	248.69
CIUDAD DE MÉXICO	224,862	112,942	111,920	139,909	80,324	4,629	11,545	8.3%	1551.33
DURANGO	13,966	7,449	6,517	8,057	5,510	399	559	6.9%	431.09
GUANAJUATO	58,200	30,358	27,842	38,346	19,579	275	2,709	7.1%	615.69
GUERRERO	21,781	10,594	11,187	17,035	4,468	278	1,811	10.6%	465.81
HIDALGO	14,683	7,045	7,638	11,572	3,080	31	1,853	16.0%	374.93
JALISCO	43,351	21,558	21,793	24,430	18,281	640	2,974	12.2%	290.50
MÉXICO	88,260	43,888	44,372	55,098	31,191	1,971	8,936	16.2%	316.15
MICHOACÁN DE OCAMPO	30,392	14,913	15,479	18,674	11,683	35	1,480	7.9%	386.99
SUBTOTAL	623314	312353	310961	398369	215364	9581	41550		

Información del Sistema de Vigilancia Epidemiológica de Enfermedades Respiratoria Viral, que informan las 475 unidades monitoras de enfermedad

<https://coronavirus.gob.mx/>

DATOS ABIERTOS 19/09/2020

SERVICIOS DE SALUD DE SINALOA

SINALOA , PLATAFORMA DE VIGILANCIA EPIDEMIOLOGICA COVID-19; ENTIDAD NOTIFICANTE

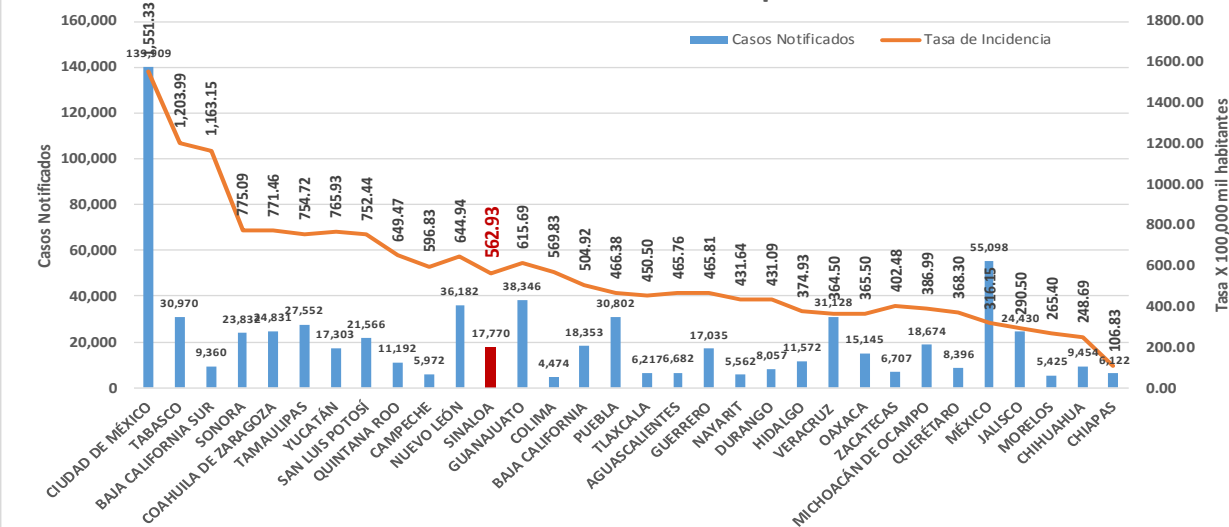
ESTADOS	Notificados en Plataforma	Acumulados al 20/sep/2020		RESULTADO FINAL			DEFUNCIÓN	Letalidad	Tasa de Incidencia
	Num.-	Femeninos	Masculinos	POSITIVO SARS-CoV-2	No positivo SARS-CoV-2	Resultado pendiente			
MORELOS	8,299	3,993	4,306	5,425	2,827	47	1,054	19.4%	265.40
NAYARIT	7,468	3,706	3,762	5,562	1,885	21	695	12.5%	431.64
NUEVO LEÓN	59,977	29,486	30,491	36,182	23,428	367	2,820	7.8%	644.94
OAXACA	18,701	8,907	9,794	15,145	3,384	172	1,356	9.0%	365.50
PUEBLA	45,742	21,861	23,881	30,802	13,639	1,301	3,916	12.7%	466.38
QUERÉTARO	10,932	5,196	5,736	8,396	2,526	10	917	10.9%	368.30
QUINTANA ROO	14,402	6,644	7,758	11,192	3,127	83	1,573	14.1%	649.47
SAN LUIS POTOSÍ	30,368	15,365	15,003	21,566	8,715	87	1,531	7.1%	752.44
SINALOA	25,011	12,534	12,477	17,770	6,800	441	3,031	17.1%	562.93
SONORA	32,463	16,721	15,742	23,832	8,180	451	2,827	11.9%	775.09
TABASCO	43,901	21,802	22,099	30,970	12,914	17	2,745	8.9%	1203.99
TAMAULIPAS	43,133	20,331	22,802	27,552	15,489	92	2,059	7.5%	754.72
TLAXCALA	11,289	5,660	5,629	6,217	5,034	38	1,002	16.1%	450.50
VERACRUZ	38,974	17,809	21,165	31,128	7,267	579	4,046	13.0%	364.50
YUCATÁN	23,497	10,889	12,608	17,303	6,152	42	1,506	8.7%	765.93
ZACATECAS	9,351	4,586	4,765	6,707	2,643	1	630	9.4%	402.48
SUBTOTAL	423508	205490	218018	295749	124010	3749	31708		
Gran Total	1,046,822	517,843	528,979	694,118	339,374	13,330	73,258	10.6%	543.16

Información del Sistema de Vigilancia Epidemiológica de Enfermedades Respiratoria Viral, que informan las 475 unidades monitoras de enfermedad

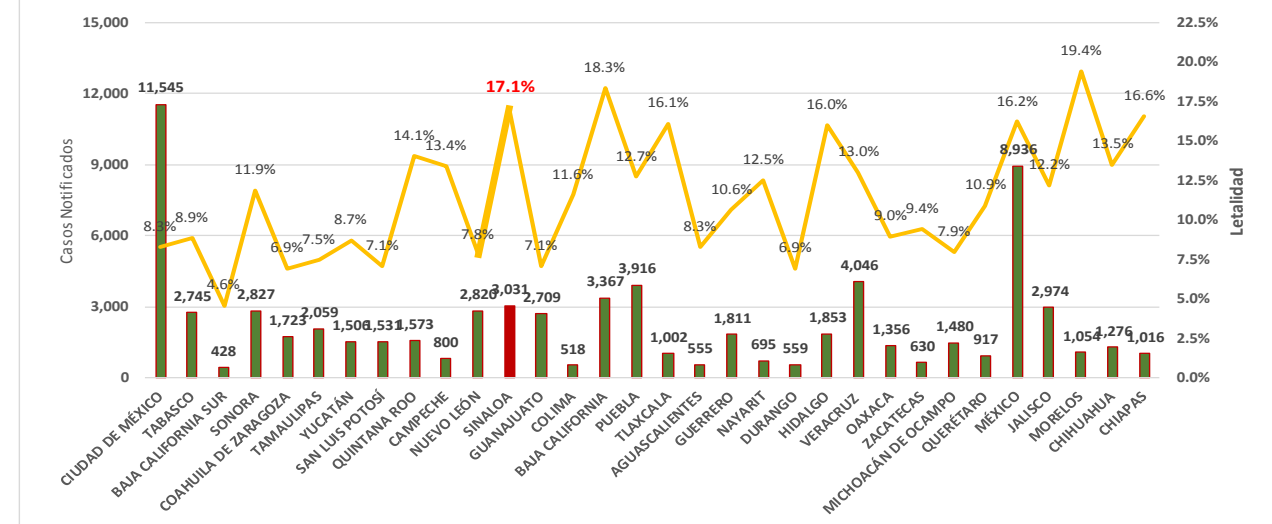
<https://coronavirus.gob.mx/>

DATOS ABIERTOS 19/09/2020

Incidencia de Casos COVID-19 por Estados



Letalidad por COVID-19 por Estados





SERVICIOS DE SALUD DE SINALOA

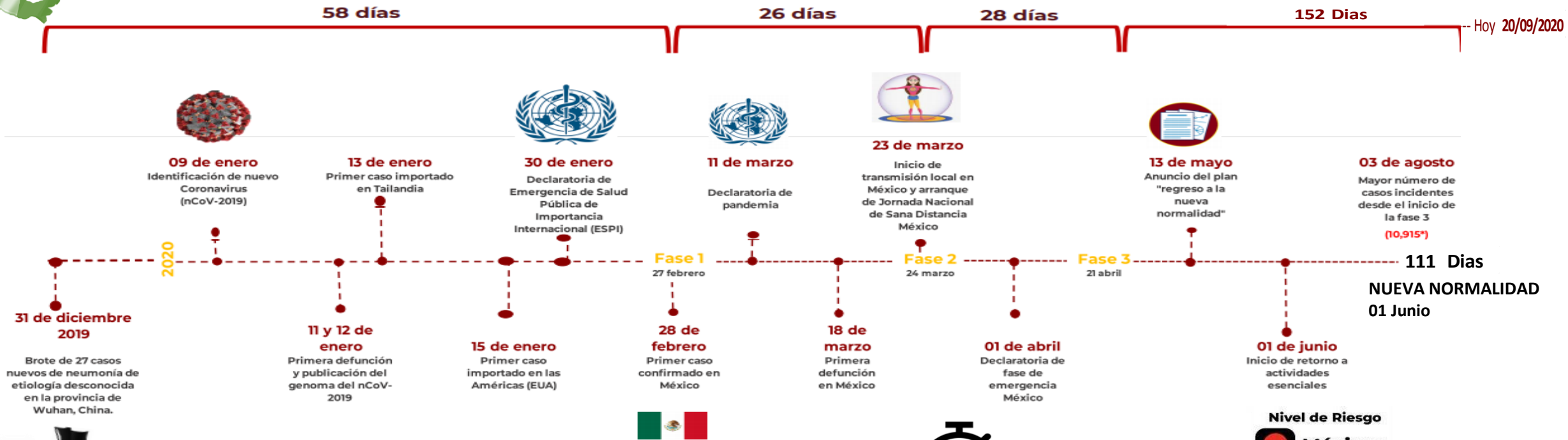
SUBDIRECCIÓN DE VIGILANCIA EPIDEMIOLÓGICA

Municipios	Notificados en Plataforma	Acumulados al 20/sep/2020		RESULTADO FINAL						Tasa de Incidencia	Total Activos*	Tasa de Incidencia Activos
	Num.-	Femeninos	Masculinos	RESULTADO NEGATIVO	RESULTADO INFLUENZA	OTROS DX	POSITIVO SARS-CoV-2	SOSPECHOSOS	DEFUNCION			
AHOME	4,609	2,230	2,379	1,811	46	247	2,428	77	614	507.2	45	9.4
CHOIX	89	44	45	38	3	2	38	8	7	104.6	0	0.0
EL FUERTE	531	257	274	218	3	32	260	18	69	238.4	5	4.6
GUASAVE	5,522	2,982	2,540	1,755	9	1,102	2,534	122	390	782.3	47	14.5
SINALOA	545	259	286	234	0	31	255	25	31	261.0	6	6.1
ANGOSTURA	411	176	235	114	0	27	268	2	63	534.5	0	0.0
MOCORITO	200	88	112	73	0	17	100	10	27	200.6	3	6.0
SALVADOR ALVARADO	1,172	598	574	391	1	58	710	12	125	800.1	8	9.0
BADIRAGUATO	222	119	103	89	0	34	90	9	11	285.8	6	19.1
CULIACÁN	16,282	8,522	7,760	5,724	26	3,210	6,694	628	1,002	669.7	184	18.4
NAVOLATO	1,166	624	542	402	8	150	560	46	112	377.5	9	6.1
COSALÁ	181	105	76	32	0	81	63	5	3	359.4	1	5.7
ELOTA	133	63	70	48	2	33	48	2	11	107.4	3	6.7
SAN IGNACIO	88	43	45	35	0	7	43	3	10	181.5	1	4.2
CONCORDIA	95	44	51	29	0	13	50	3	15	157.1	1	3.1
ESCUINAPA	478	262	216	126	5	47	286	14	46	460.3	0	0.0
MAZATLÁN	6,893	3,509	3,384	2,172	3	1,335	3,210	173	487	631.6	79	15.5
ROSARIO	235	112	123	64	1	28	127	15	19	232.2	3	5.5
Total	38,852	20,037	18,815	13,355	107	6,454	17,764	1,172	3,042	562.7	401	12.7
Otro Estado	205	74	131	83	2	21	90	9	16			

Fuente: Plataforma Nacional de Vigilancia Epidemiologica COVID-19. Acumulados al 20/sep/2020 Tasa de Incidencia por 100,000 Habitantes. Por Lugar de Residencia.

CASOS ACTIVOS*: Caso Confirmado Positivo con fecha de inicio de sintomas en los ultimos 14 dias.

Línea del tiempo COVID-2019, México



COVID-19 SINALOYA: Resumen de Casos Confirmados

27 feb - al domingo, 20 de septiembre de 2020

264 Dias
[31/12/2019 - 20/09/2020]

Nivel de Riesgo
Máximo
Alto
Medio
Bajo

Confirmados acumulados

17,854

Casos Estudiados

39,057

Negativos acumulados

13,438

Casos Confirmados activos*

401

Defunciones

3,058

Nuevos Sospechosos

1,181

FASE 1
27/02/2020
Primer Caso Confirmado COVID-19

FASE 2
23/03/2020
4 Casos Confirmados COVID-19

FASE 3
21/04/2020
557 Casos Confirmados COVID-19

NUEVA NORMALIDAD
01/06/2020
3594 Casos Confirmados COVID-19

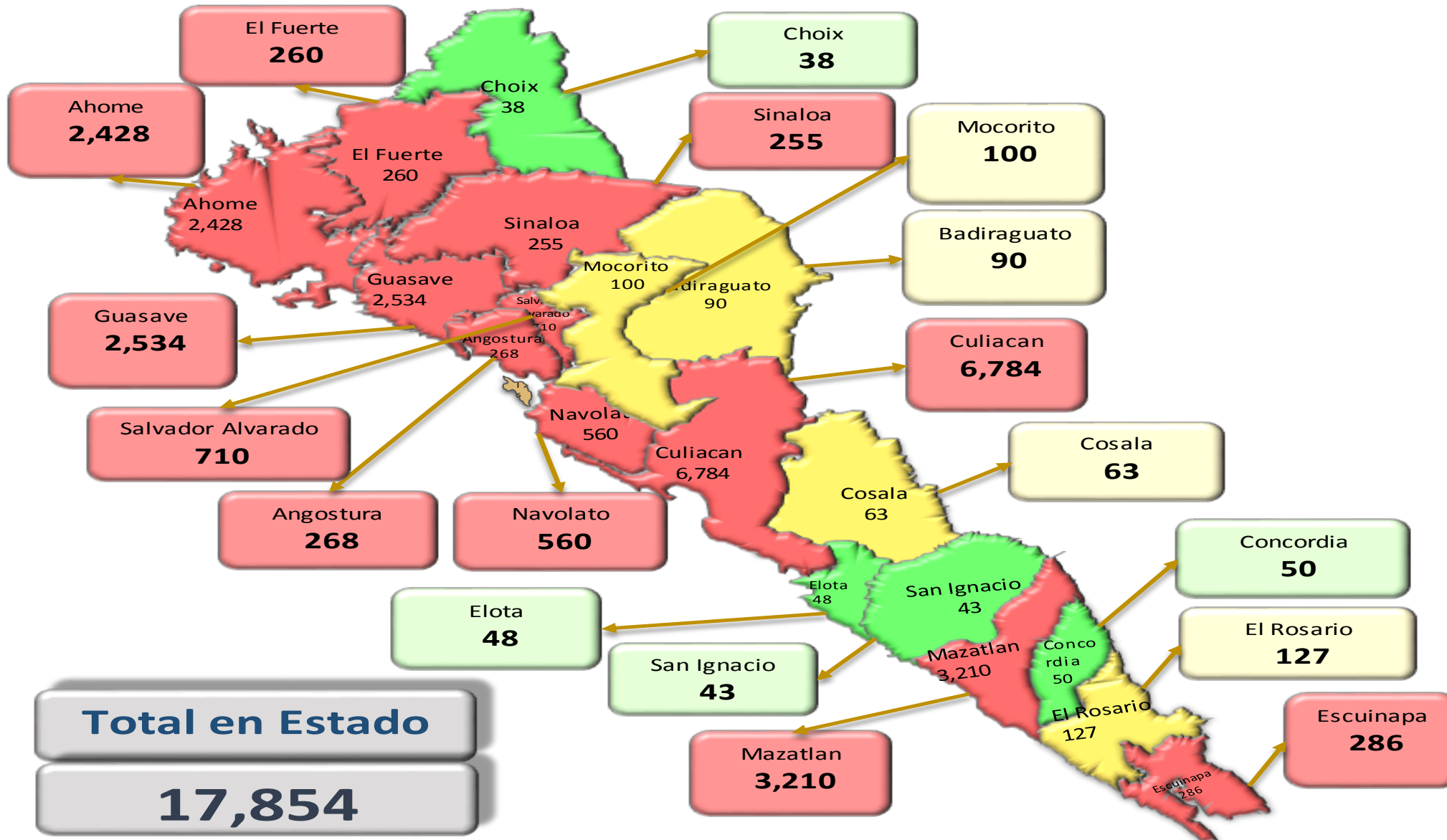


206 Dias

[27/02/2020 - 20/09/2020]

*CASO ACTIVO: Caso confirmado positivo con fecha de inicio de síntomas en los últimos 14 días.

COVID-19 Sinaloa: Mapa de casos confirmados acumulados por municipio de residencia



NUEVA NORMALIDAD

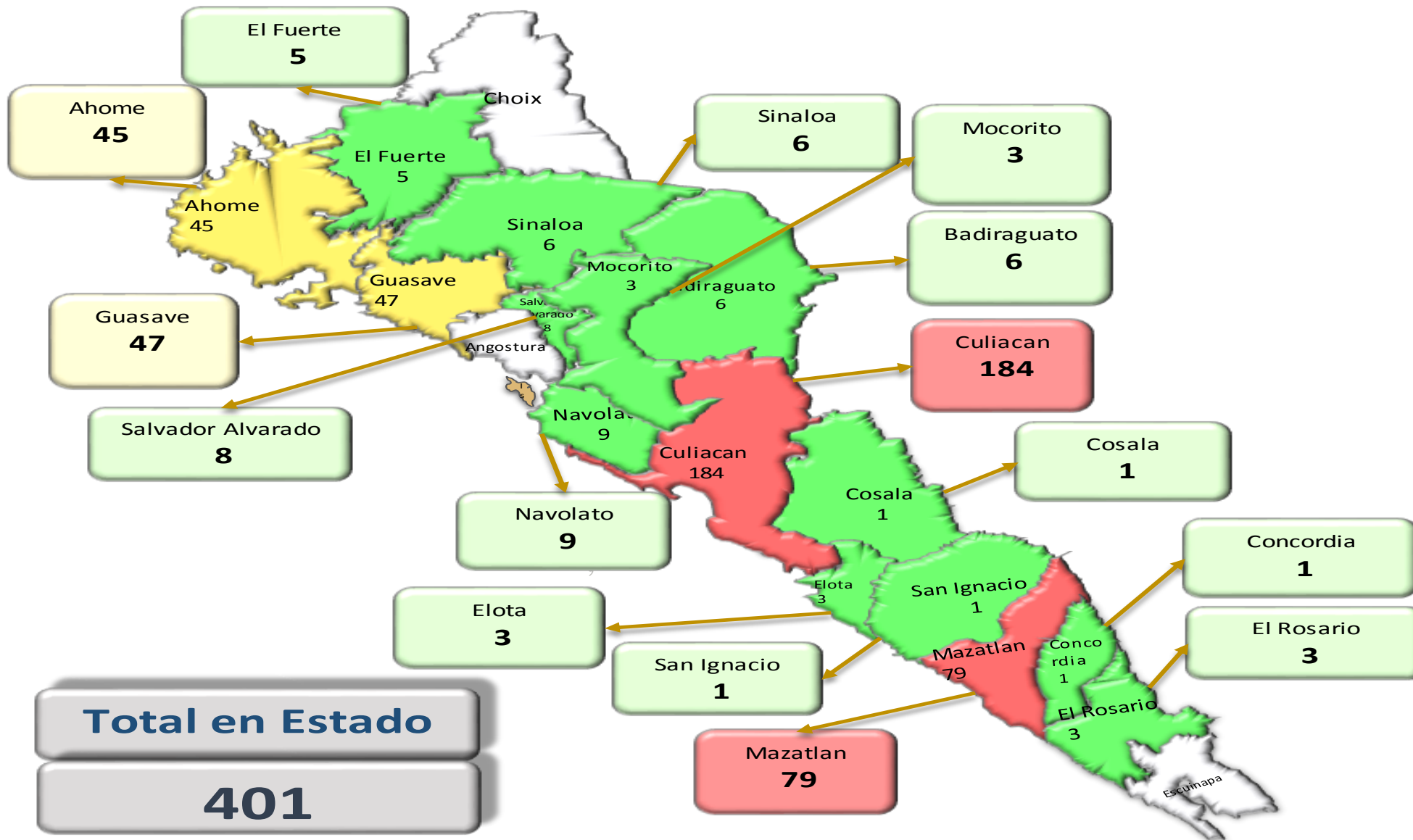
17,854

Confirmados acumulados



COVID-19 Sinaloa: Mapa de casos confirmados activos por municipio de residencia

CASOS ACTIVOS*: Caso Confirmado Positivo con fecha de inicio de síntomas en los últimos 14 días.



NUEVA NORMALIDAD

401

Confirmados activos



COVID-19 Sinaloa: Tabla de Tasas de Letalidad, Mortalidad y Morbilidad

Municipio	Poblacion 2020	Defunciones Acumuladas a la			Casos confirmados Acumulados a la			Tasa letalidad X 100 (D/G)*100	Lugar Letalidad	Tasa de mortalidad (D/B por 100,000)	Lugar Mortalidad	Tasa de morbilidad (G/B por 100,000)	Lugar Morbilidad	Casos activos Ultimos 14 dias
		SEM EPI NUM-37	SEM EPI NUM-38	Aumento	SEM EPI NUM-37	SEM EPI NUM-38	Aumento							
AHOME	478,702	610	617	7	2379	2430	51	25.39	4	128.89	2	507.62	6	45
CHOIX	36,345	7	7	0	38	38	0	18.42	9	19.26	17	104.55	18	0
EL FUERTE	109,067	69	69	0	253	258	5	26.74	3	63.26	9	236.55	12	5
GUASAVE	323,928	387	390	3	2480	2529	49	15.42	12	120.40	4	780.73	2	47
SINALOA	97,695	30	31	1	245	254	9	12.20	17	31.73	15	259.99	11	6
ANGOSTURA	50,140	62	63	1	265	267	2	23.60	5	125.65	3	532.51	5	0
MOCORITO	49,852	27	27	0	97	99	2	27.27	2	54.16	10	198.59	14	3
SALVADOR ALVARADO	88,736	123	125	2	697	706	9	17.71	10	140.87	1	795.62	1	8
BADIRAGUATO	31,493	10	11	1	77	90	13	12.22	16	34.93	13	285.78	10	6
CULIACAN	999,591	997	1004	7	6530	6733	203	14.91	14	100.44	5	673.58	3	184
NAVOLATO	148,357	110	112	2	547	562	15	19.93	8	75.49	7	378.82	8	9
COSALA	17,530	3	3	0	62	63	1	4.76	18	17.11	18	359.38	9	1
ELOTA	44,674	11	11	0	47	48	1	22.92	7	24.62	16	107.45	17	3
SAN IGNACIO	23,690	10	10	0	42	43	1	23.26	6	42.21	12	181.51	15	1
CONCORDIA	31,830	15	15	0	48	50	2	30.00	1	47.12	11	157.08	16	1
ESCUINAPA	62,140	45	46	1	280	286	6	16.08	11	74.03	8	460.25	7	0
MAZATLAN	508,203	470	487	17	3116	3211	95	15.17	13	95.83	6	631.83	4	79
ROSARIO	54,700	19	19	0	124	128	4	14.84	15	34.73	14	234.00	13	3
TOTAL SINALOA	3,156,674	3005	3047	42	17327	17,795	468	17.12		96.53		563.73		401

NUEVA NORMALIDAD

Tasa de Mortalidad
96.5
por 100 mil habt.

Tasa de Letalidad
17.1
por 100 habt.



COVID-19 Sinaloa: Tabla de Positividad e índice de pruebas por Municipio

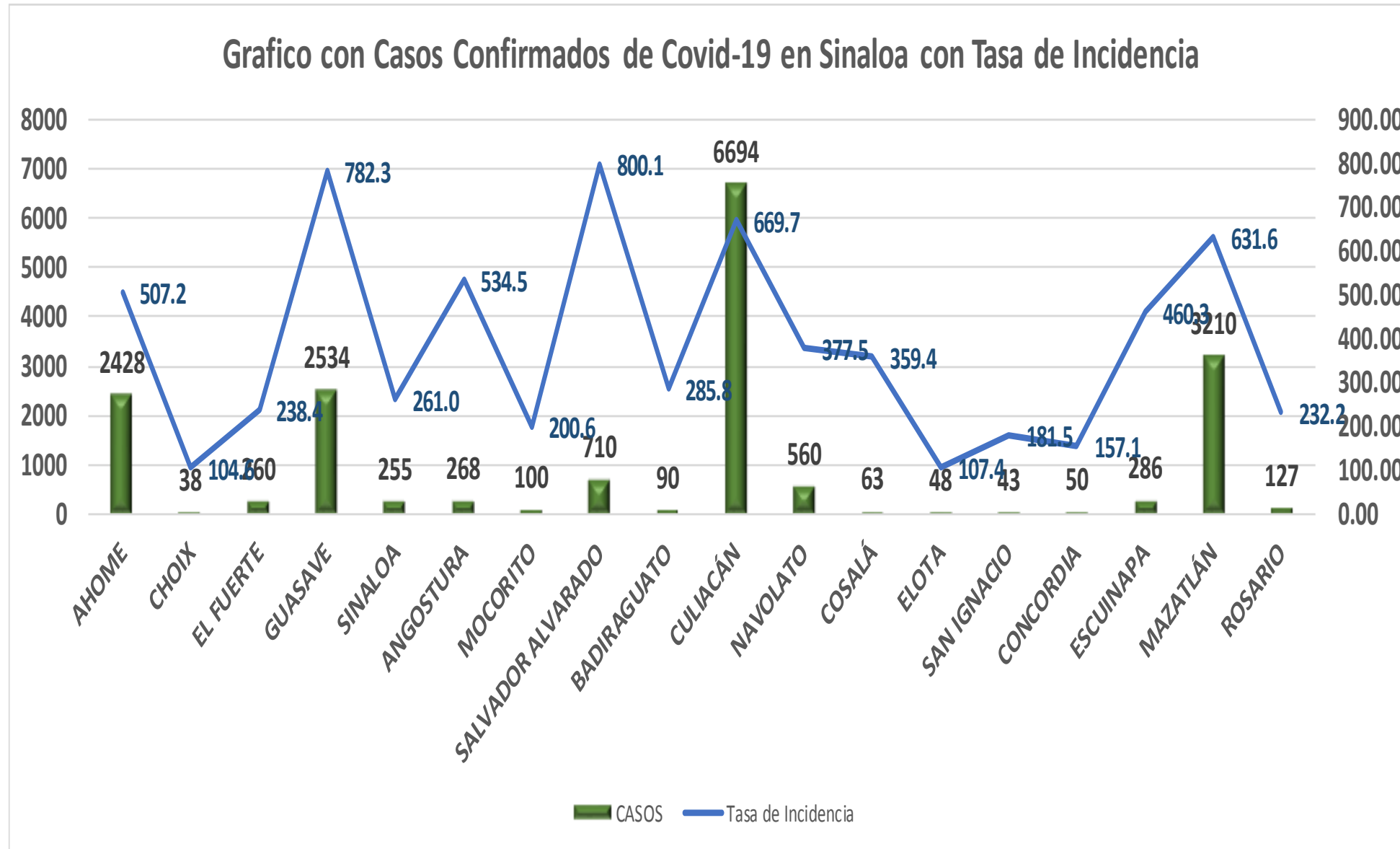
Municipio	Poblacion 2020	SOSPECHOSOS	NEGATIVOS	CASOS CONFIRMADOS	PRUEBAS REALIZADAS Acumuladas a la			INDICE DE POSITIVIDAD	Lugar de Indice de POSITIVIDAD	INDICE DE PRUEBAS POR 100,000	Lugar INDICE DE PRUEBAS
					SEM EPI NUM-37	SEM EPI NUM-38	Aumento				
AHOME	478,702	4702	1838	2440	4319	4426	107	55.13	11	924.58	5
CHOIX	36,345	89	38	38	79	84	5	45.24	17	231.12	18
EL FUERTE	109,067	535	220	260	479	493	14	52.74	13	452.02	12
GUASAVE	323,928	5594	1766	2539	4353	4451	98	57.04	9	1374.07	1
SINALOA	97,695	552	234	256	485	518	33	49.42	15	530.22	11
ANGOSTURA	50,140	415	114	271	385	387	2	70.03	1	771.84	6
MOCORITO	49,852	202	73	101	173	177	4	57.06	8	355.05	14
SALVADOR ALVARADO	88,736	1172	391	710	1088	1108	20	64.08	4	1248.65	3
BADIRAGUATO	31,493	222	89	90	169	188	19	47.87	16	596.96	9
CULIACAN	999,591	16593	5801	6778	12589	12844	255	52.77	12	1284.92	2
NAVOLATO	148,357	1179	406	565	975	994	19	56.84	10	670.01	8
COSALA	17,530	181	32	63	95	96	1	65.63	3	547.63	10
ELOTA	44,674	138	50	48	104	107	3	44.86	18	239.51	17
SAN IGNACIO	23,690	91	36	43	78	82	4	52.44	14	346.13	15
CONCORDIA	31,830	95	29	50	76	80	4	62.50	6	251.33	16
ESCUINAPA	62,140	484	127	286	423	429	6	66.67	2	690.38	7
MAZATLAN	508,203	6905	2176	3212	5339	5504	165	58.36	7	1083.03	4
ROSARIO	54,700	236	64	128	193	203	10	63.05	5	371.11	13
TOTAL SINALOA	3,156,674	39,385	13,484	17,878	31,402	32,171	769	41.91		427.16	

NUEVA NORMALIDAD

Indice de Positividad
41.9
Estado de SINALOA
SEM EPI NUM-38



COVID-19 Sinaloa: Grafico tasa de incidencia de casos Confirmados por municipio



NUEVA NORMALIDAD

17,854

Confirmados activos

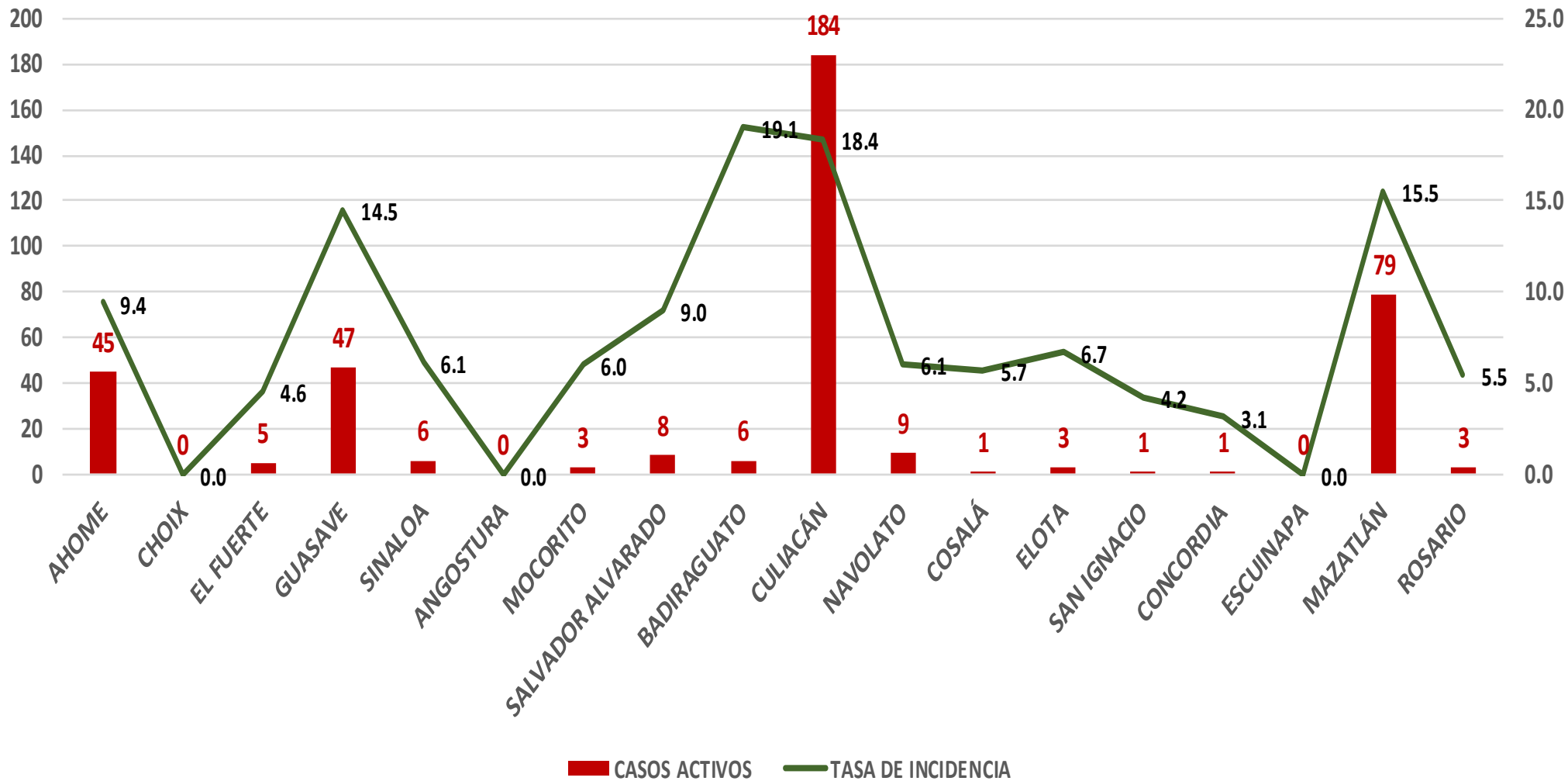
562.7

Incidenia Estatal Casos Confirmados por 100 mil hab.



COVID-19 Sinaloa: Grafico tasa de incidencia de casos activos por municipio

Casos Confirmados Activos* de Covid-19 en Sinaloa con Tasa de Incidencia



NUEVA NORMALIDAD

401

Confirmados activos

12.7

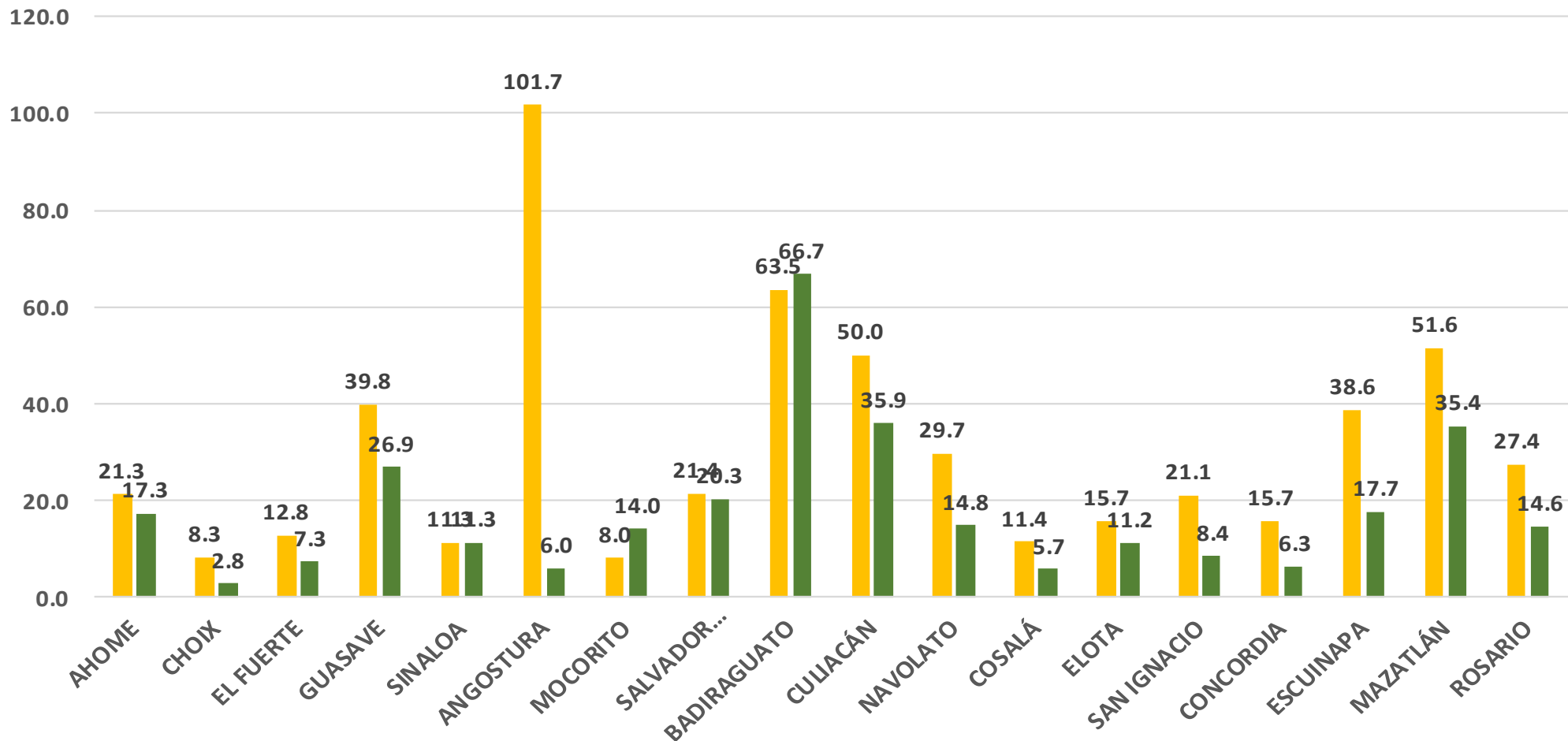
Incidencia Estatal Casos Activos por 100 mil hab.



COVID-19 Sinaloa: Grafico tasa de incidencia de casos activos por municipio

INCIDENCIA DE CASOS ACTIVOS POR MUNICIPIO

■ 30 ago-12 sep ■ 6 al 19 sep



**NUEVA
NORMALIDAD**

401

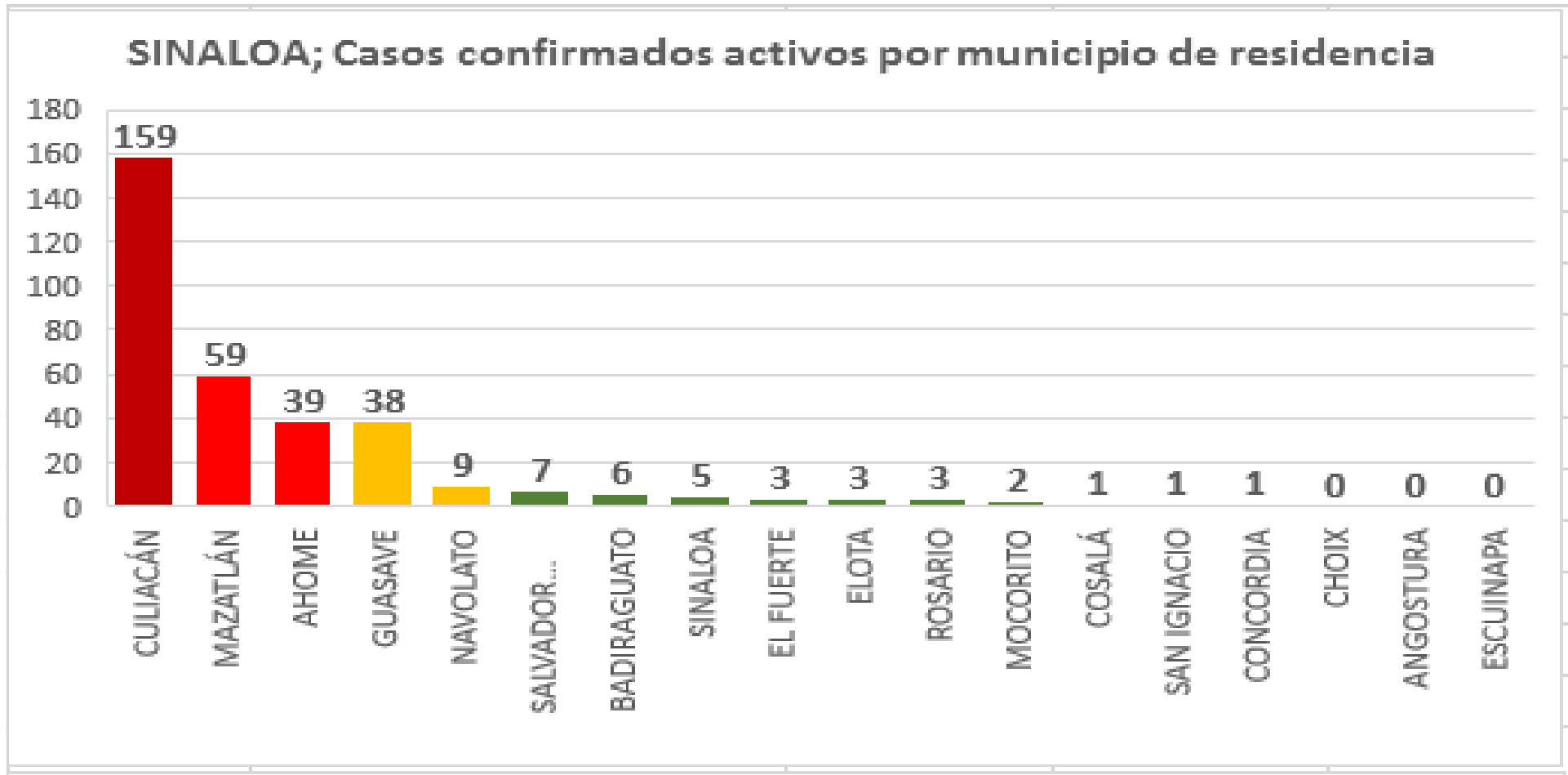
**Confirmados
activos**

12.7

**Incidencia
Estatad Casos
Activos por
100 mil hab.**



COVID-19 Sinaloa: Casos Confirmados Activos por Municipio de Residencia



NUEVA NORMALIDAD

401

Confirmados activos

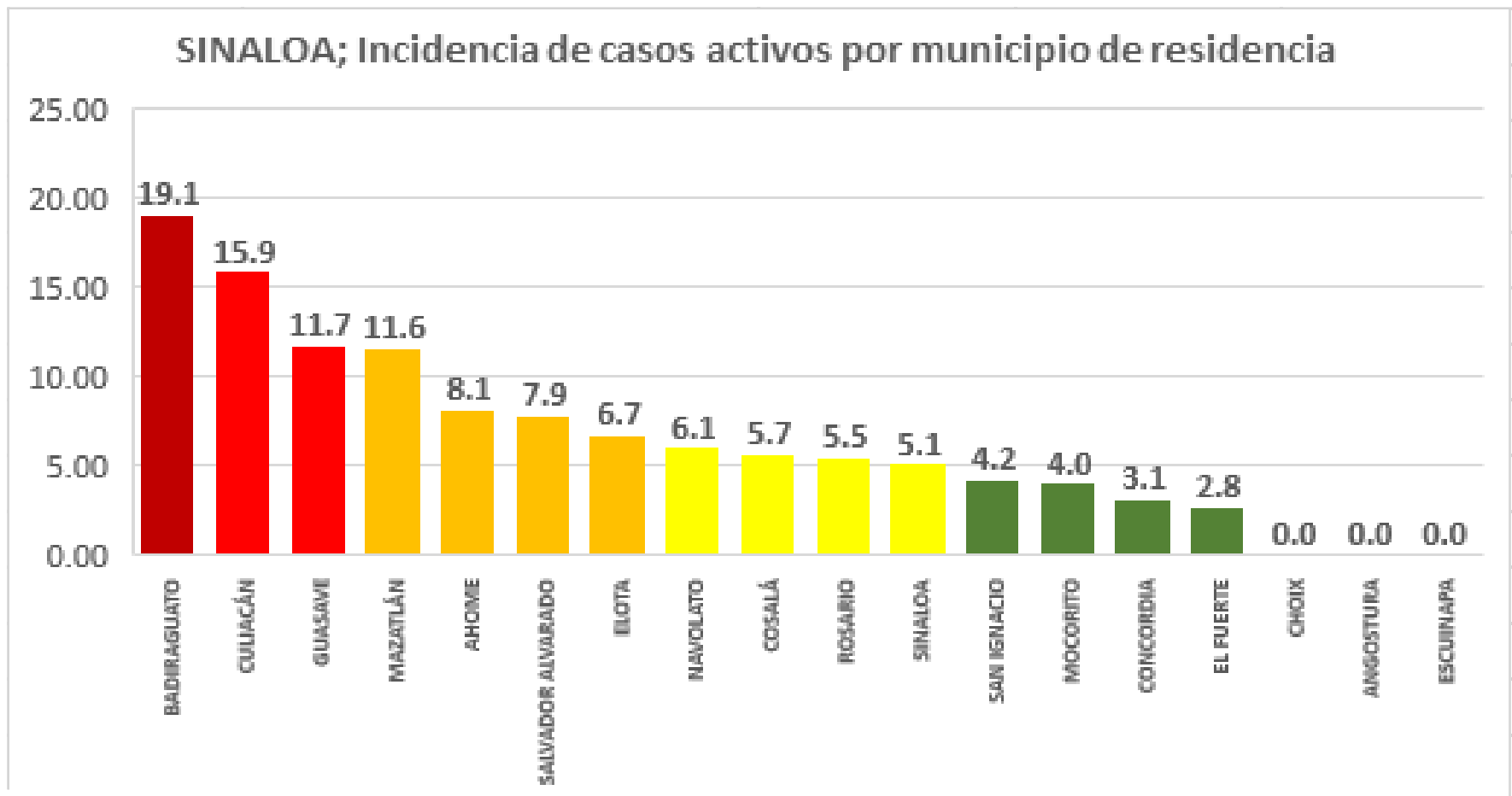
12.7

Incidencia Estatal Casos Activos por 100 mil hab.



Este grafico tiene fuente de :
 Información del Sistema de Vigilancia Epidemiológica de Enfermedades Respiratoria Viral, que informan las 475 unidades monitoras de enfermedad
 DATOS ABIERTOS

COVID-19 Sinaloa: Incidencia de Casos Activos Confirmados por Municipio de Residencia



Incidencia: por 100 mil habitantes

**NUEVA
NORMALIDAD**

401

**Confirmados
activos**

12.7

**Incidencia
Estatual Casos
Activos por
100 mil hab.**

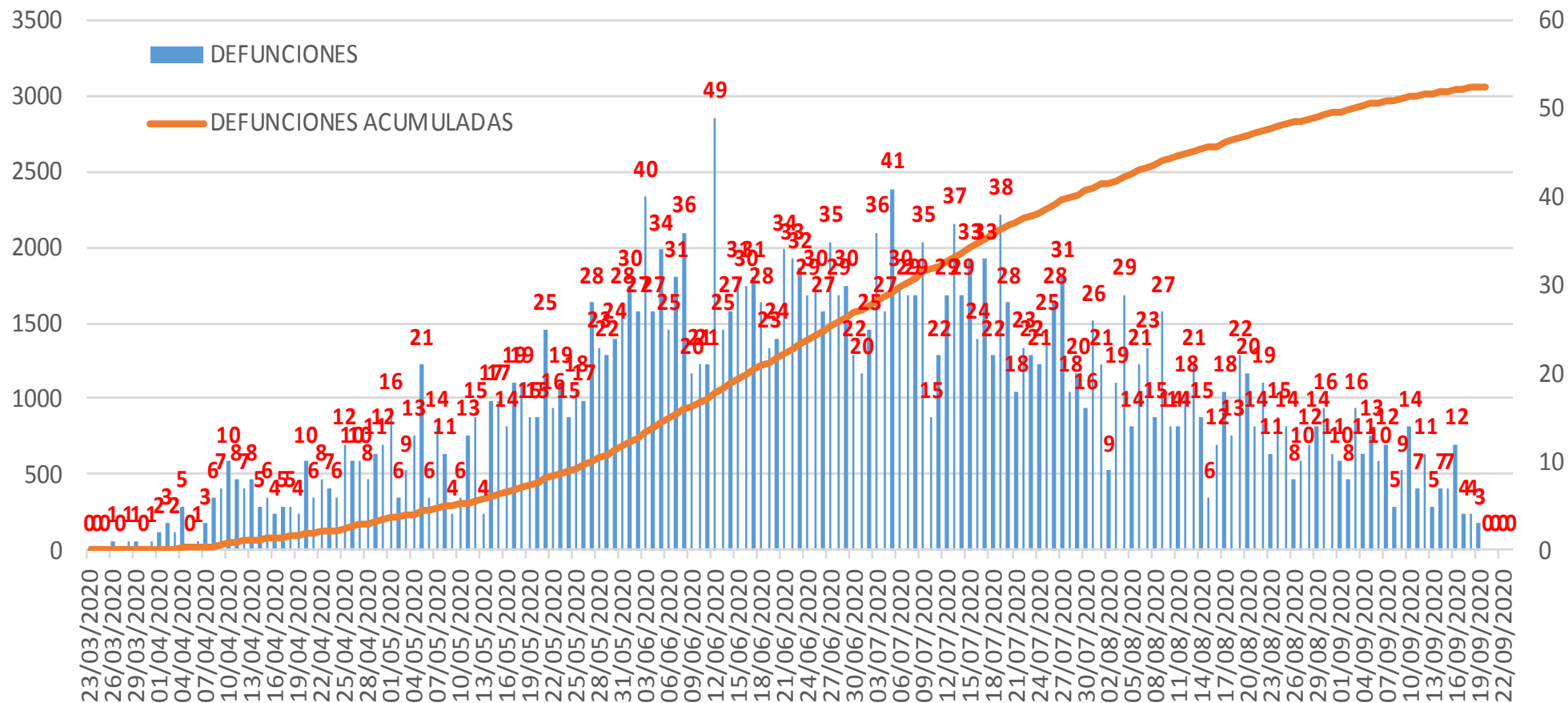


Este gráfico tiene fuente de :
Información del Sistema de Vigilancia
Epidemiológica de Enfermedades
Respiratoria Viral, que informan las 475
unidades monitoras de enfermedad
DATOS ABIERTOS

19/09/2020

COVID-19 Sinaloa: Defunciones acumuladas por fecha de defunción asociadas a Sars-CoV-2

Defunciones por día y acumuladas por fecha de defunción



NUEVA NORMALIDAD

3,058

Defunciones Acumuladas

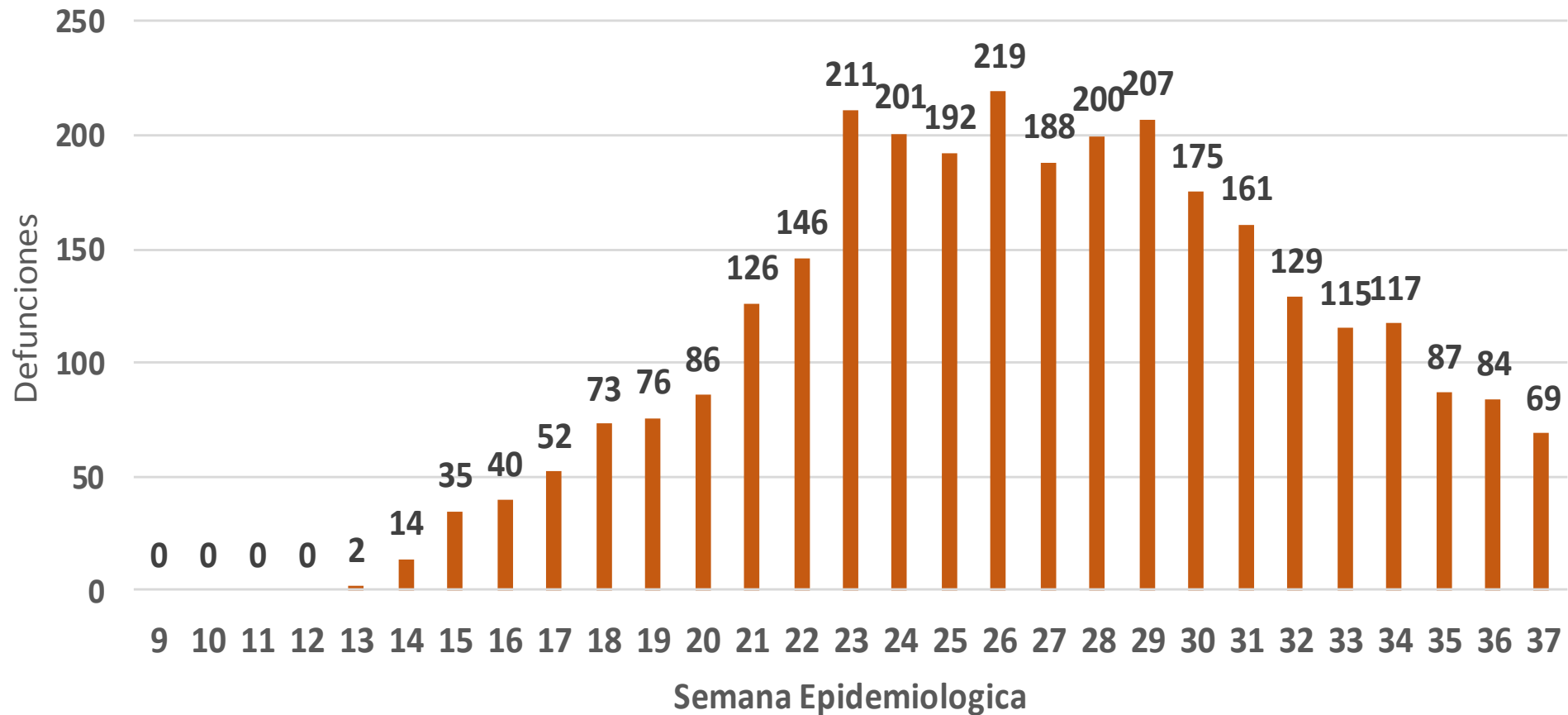
110

Defunciones últimos 14 días



COVID-19 Sinaloa: Defunciones Asociadas a SARS-CoV-2 Notificadas por Semana Epidemiológica

Defunciones Asociadas a SARS-CoV-2 Notificadas por semana en SINALOA Mpio. Residentes



NUEVA NORMALIDAD

3,058

Defunciones Acumuladas

110

Defunciones últimos 14 días



COVID-19 Sinaloa: Embarazadas y Menores de 15 años

MUJERES EN EDAD FERTIL Y EMBARAZADAS

POSITIVAS A SARS-CoV-2

MUJERES EN EDAD FERTIL POR GRUPO DE EDAD	Mujeres Sospechosas	%	Mujeres (+) COVID-19	%	CON SARS-Cov2		%	DEFUNCIÓN	Hospitalizadas COVID-19	Indice de Hospitalización	
					EMBARAZADAS	En PUERPERIO					
De 10 a 14 años	173	1.3%	44	0.8%	0	0	0.0%	0	0	0.0%	
De 15 a 19 años	407	3.1%	116	2.2%	13	1	7.2%	0	7	53.8%	
De 20 a 24 años	1,151	8.9%	414	7.8%	35	5	20.6%	1	13	37.1%	
De 25 a 44 años	9,121	70.4%	3,823	71.7%	125	15	72.2%	3	38	30.4%	
De 45 a 49 años	2,103	16.2%	933	17.5%	0	0	0.0%	0	0	0.0%	
TOTAL	12,955	100.0%	5,330	100.0%	173	21	100.0%	4	58	33.5%	
					194						

NUEVA NORMALIDAD

3,058

Defunciones Acumuladas

110

Defunciones últimos 14 días

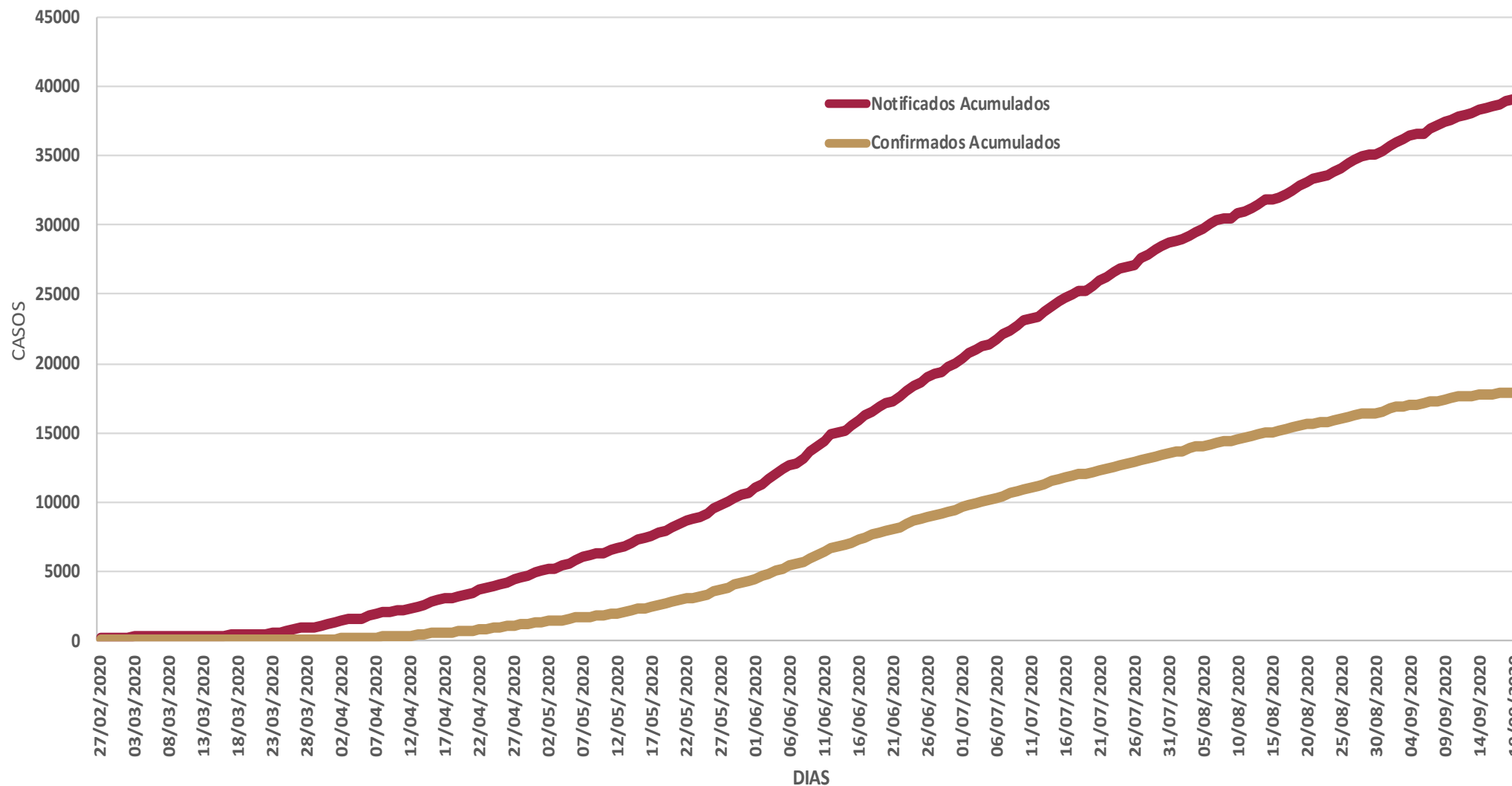


MENORES DE 15 AÑOS POSITIVOS A SARS-CoV-2

Grupo de Edad	Sospechosos	%	CASOS (+) COVID-19	%	Defuncion	Letalidad	Hosp-COVID-19	Indice de Hospitalización	Tasa de Incidencia
De 00 años	187	16.1%	26	10.5%	0	0.0%	14	53.8%	51.7
De 01 a 04 años	304	26.1%	47	19.0%	1	2.1%	18	38.3%	23.1
De 05 a 09 años	311	26.7%	78	31.5%	3	3.8%	20	25.6%	29.6
De 10 a 14 años	361	31.0%	97	39.1%	4	4.1%	13	13.4%	35.7
TOTAL < 15 AÑOS	1,163	100.0%	248	100.0%	8	3.2%	65	26.2%	



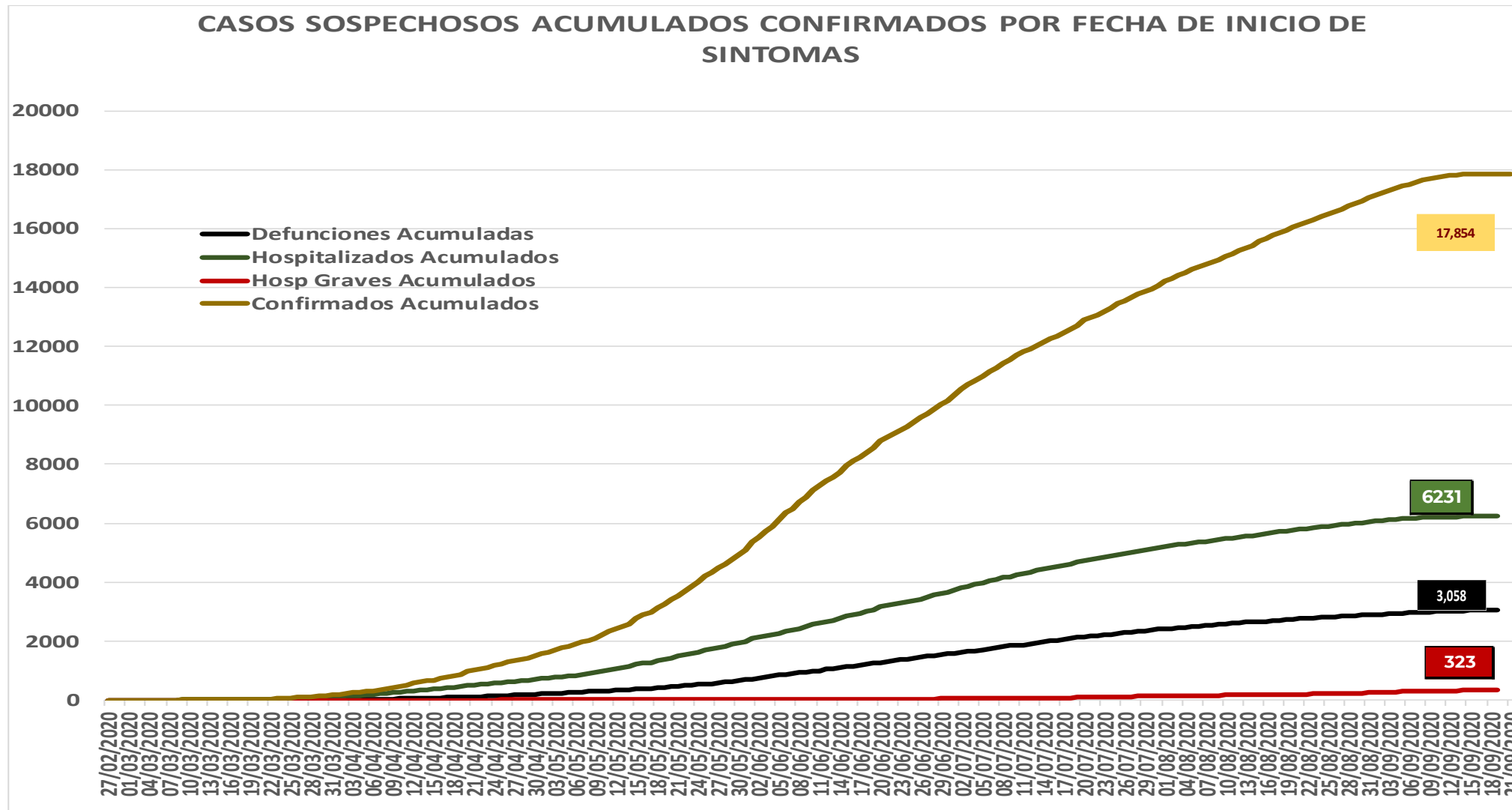
COVID-19 Sinaloa: Casos acumulados sospechosos y confirmados por fecha de inicio de síntomas



**NUEVA
NORMALIDAD**



COVID-19 Sinaloa: Casos sospechosos y confirmados por fecha de inicio de síntomas



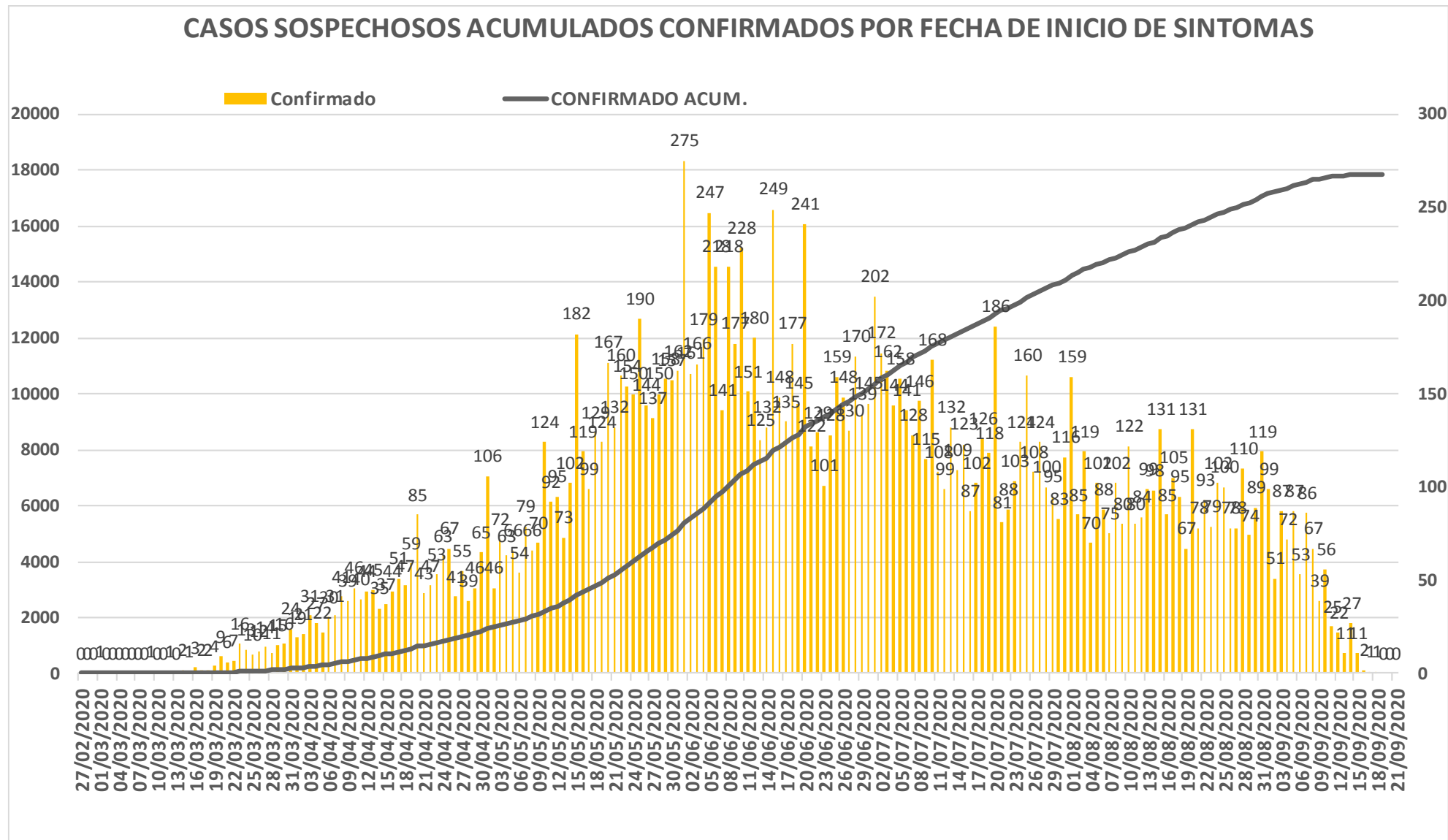
NUEVA NORMALIDAD

1,181
Nuevos Sospechosos

17,854
Confirmados



COVID-19 Sinaloa: Curva epidémica de casos acumulados Incidentes por fecha de inicio de síntomas.



**NUEVA
NORMALIDAD**

**Confirmados
acumulados
17,854**



COVID-19 Sinaloa: Curva epidémica de casos incidentes por fecha de resultado del LESPS.

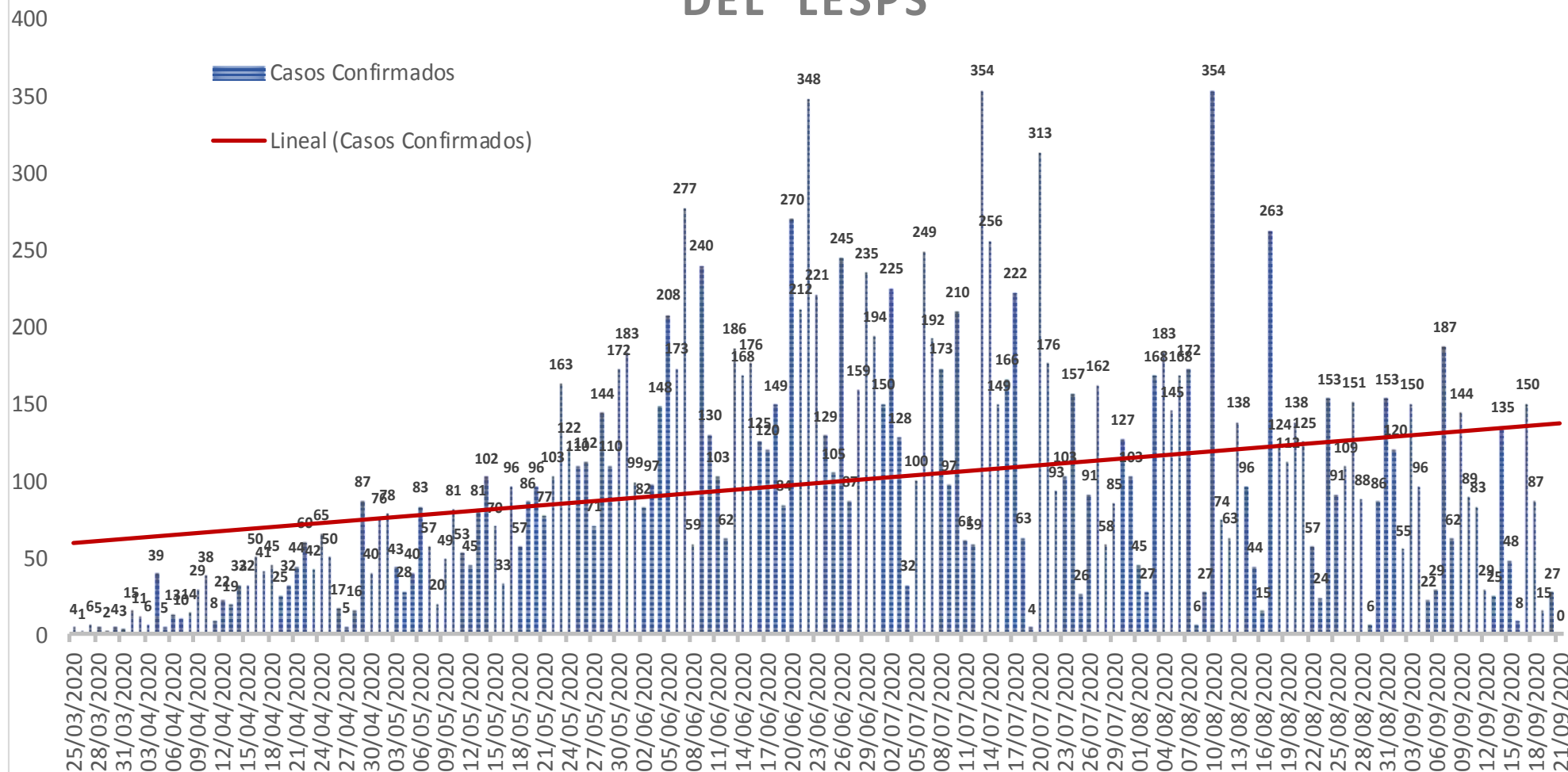
**NUEVA
NORMALIDAD**

**Estatad
Confirmados
acumulados**

17,854

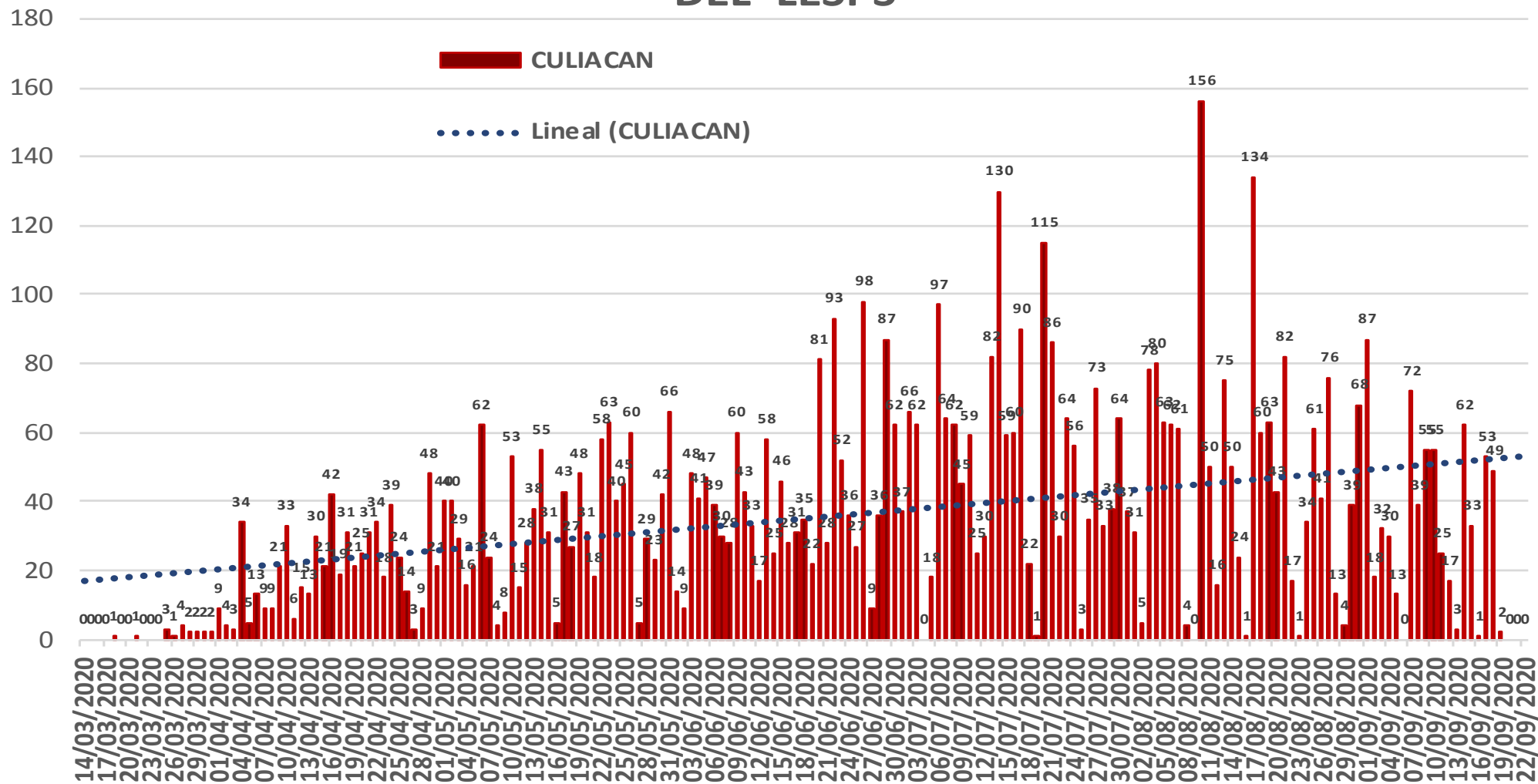


CASOS CONFIRMADOS SEGÚN FECHA DE RESULTADO DEL LESPS



COVID-19 Sinaloa: Curva epidémica de casos incidentes por fecha de resultado del LESPS.

CASOS CONFIRMADOS SEGÚN FECHA DE RESULTADO DEL LESPS



NUEVA NORMALIDAD

Estatad Confirmados acumulados

17,854

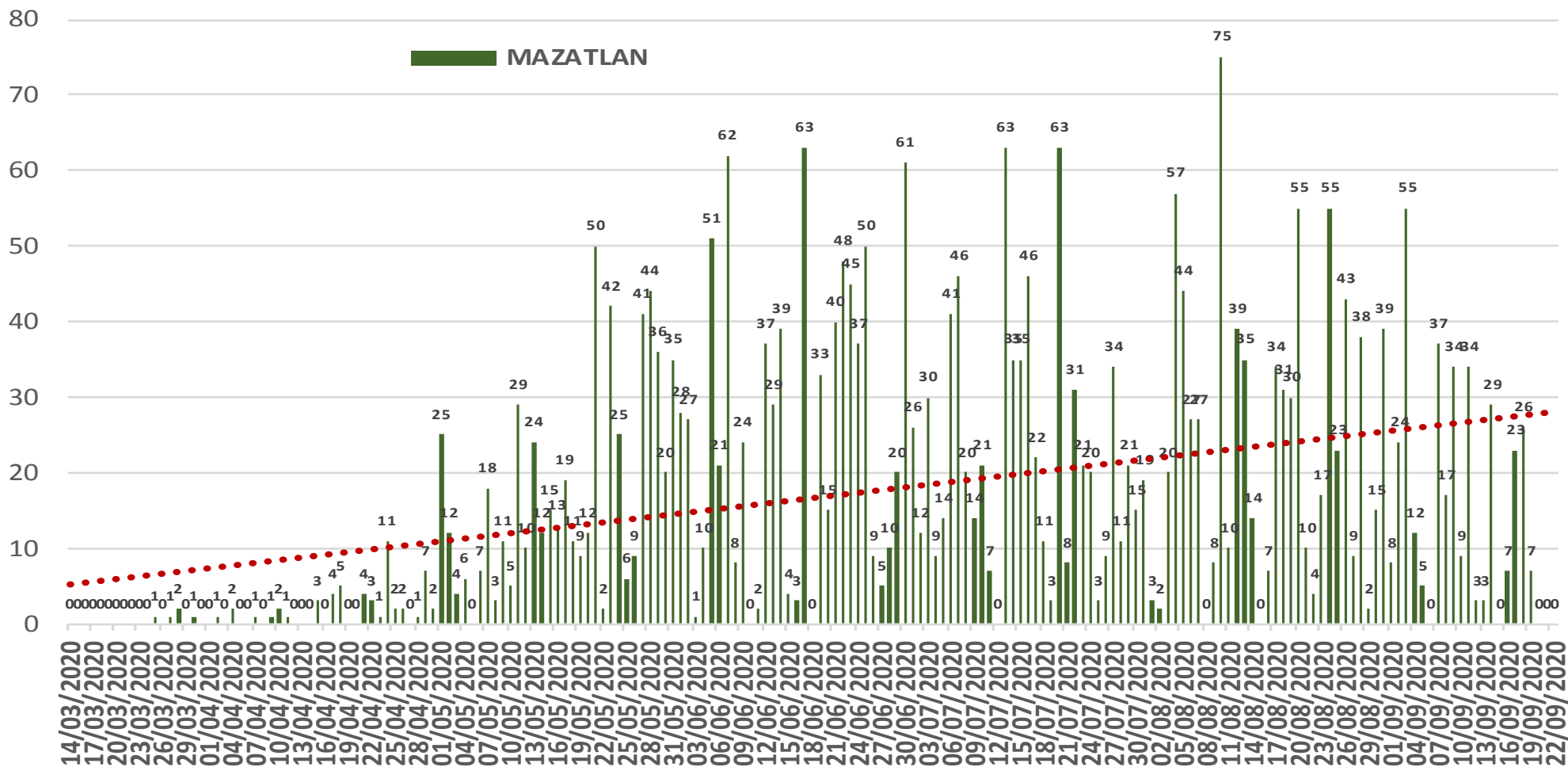
Casos Confirmados CULIACAN

6,694



COVID-19 Sinaloa: Curva epidémica de casos incidentes por fecha de resultado del LESPS.

CASOS CONFIRMADOS SEGÚN FECHA DE RESULTADO DEL LESPS



NUEVA NORMALIDAD

Estatal Confirmados acumulados

17,854

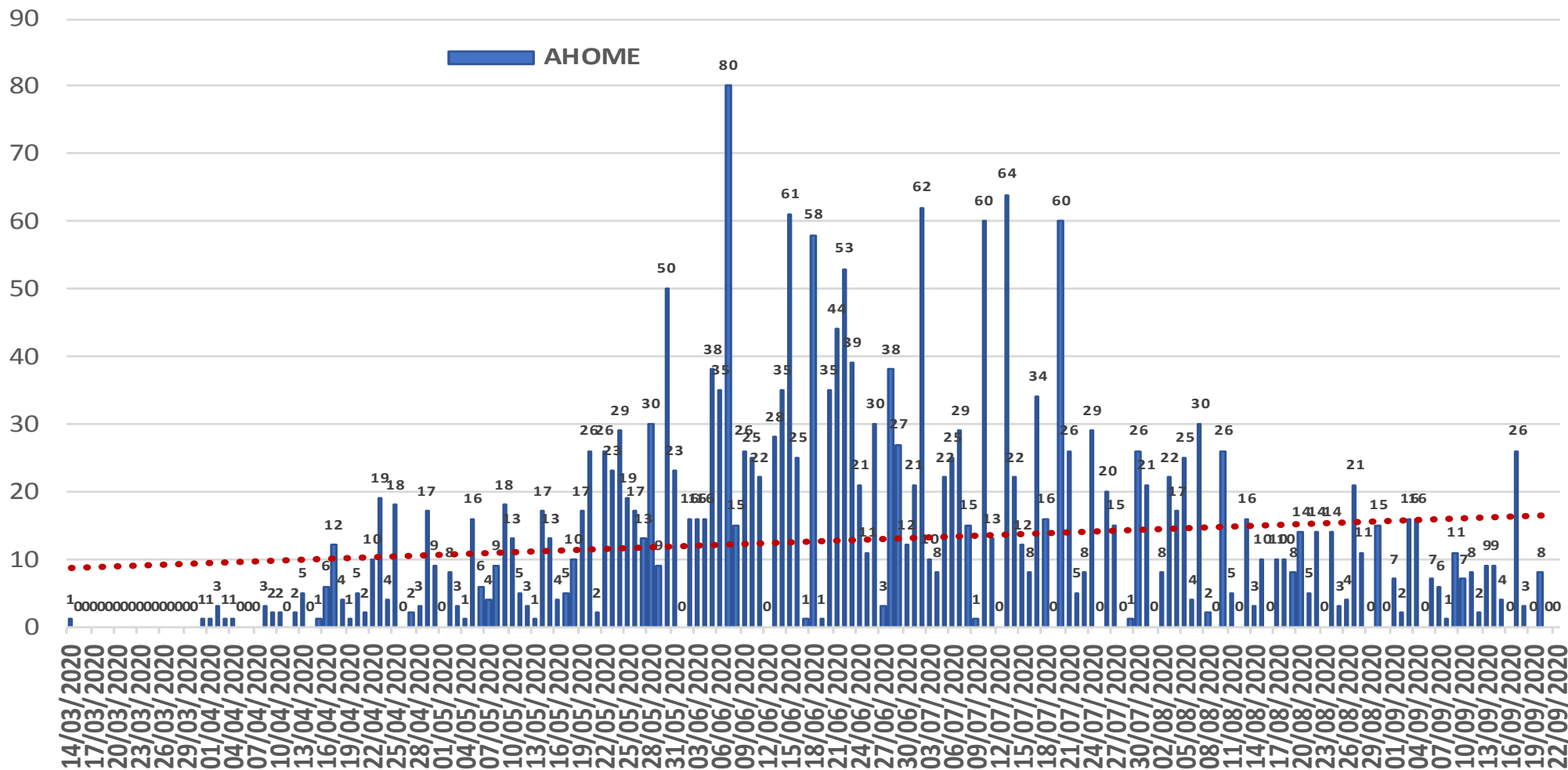
Casos Confirmados MAZATLAN

3,210



COVID-19 Sinaloa: Curva epidémica de casos incidentes por fecha de resultado del LESPS.

CASOS CONFIRMADOS SEGÚN FECHA DE RESULTADO DEL LESPS



NUEVA NORMALIDAD

Estatad Confirmados acumulados

17,854

Casos Confirmados AHOME

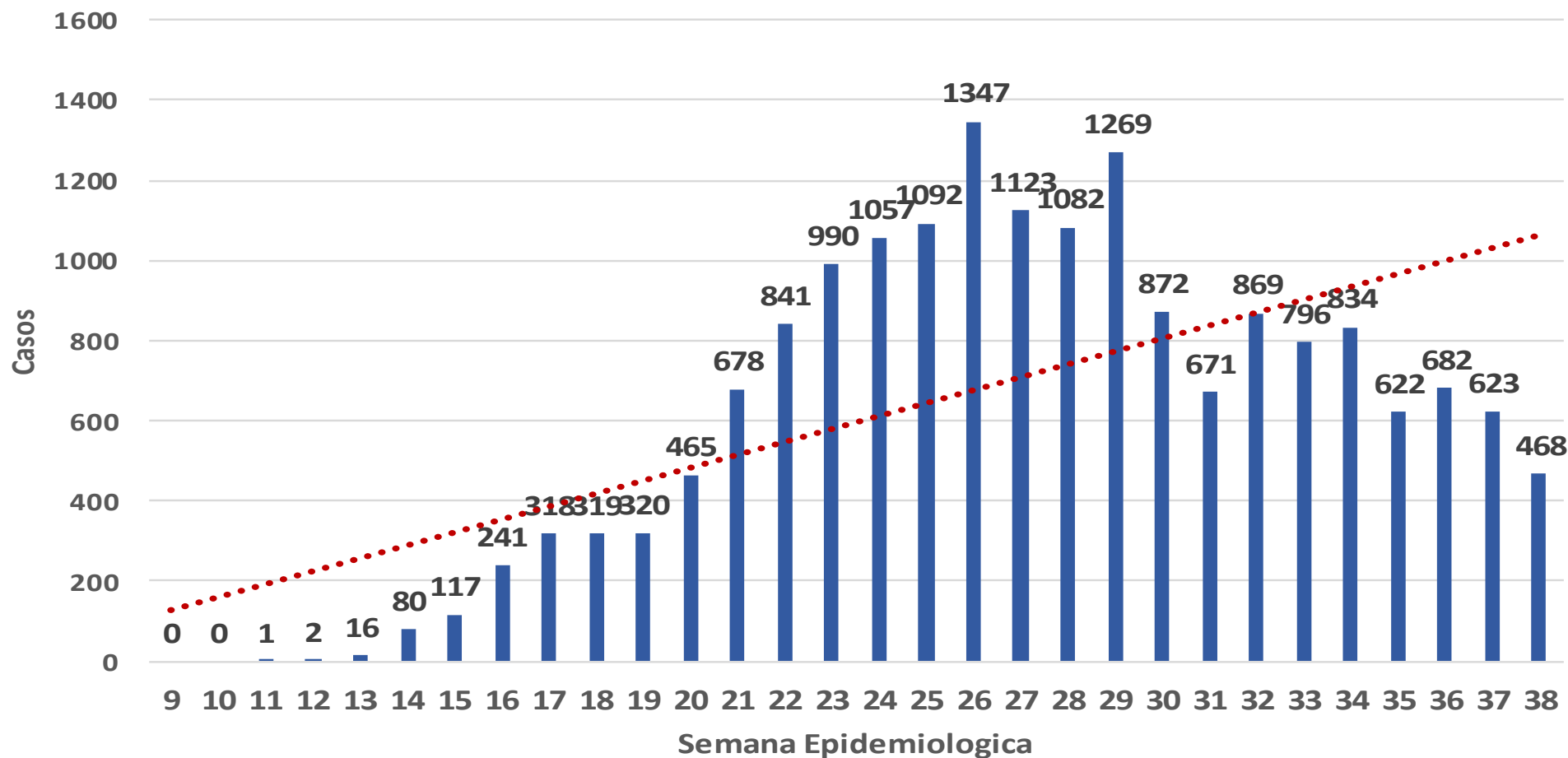
2,428



COVID-19 Sinaloa: Curva epidémica de casos incidentes por fecha de resultado del LESPS.

**NUEVA
NORMALIDAD**

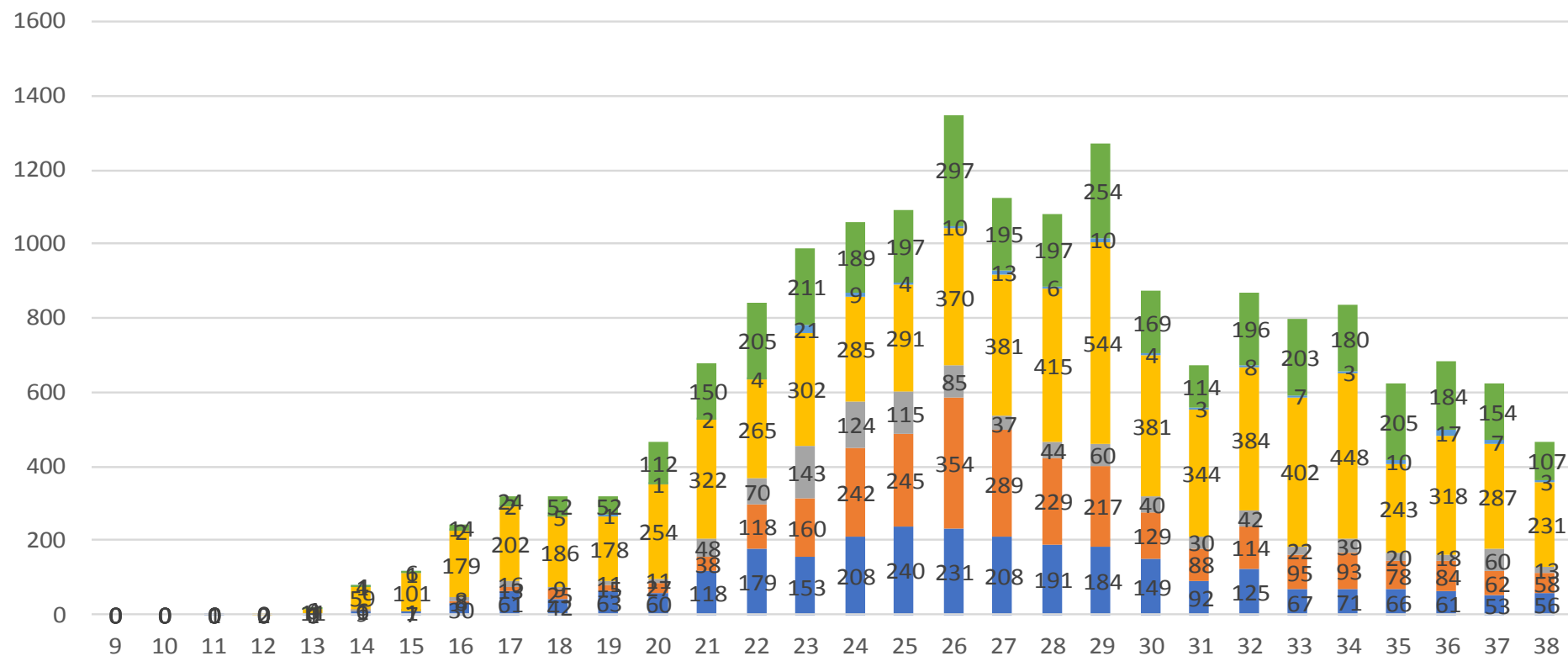
Casos de SARS-CoV-2 por Semana Epidemiológica SINALOIA



COVID-19 Sinaloa: Curva epidémica de casos incidentes por fecha de resultado del LESPS.

Casos SARS-CoV-2 pr Semana epidemiologica y Jurisdicción

■ Jurisd. No. 1 Mochis ■ Jurisd. No. 2 Guasave ■ Jurisd. No. 3 Guamuchil
■ Jurisd. No. 4 Culiacan ■ Jurisd. No. 5 Elota ■ Jurisd. No. 6 Mazatlan



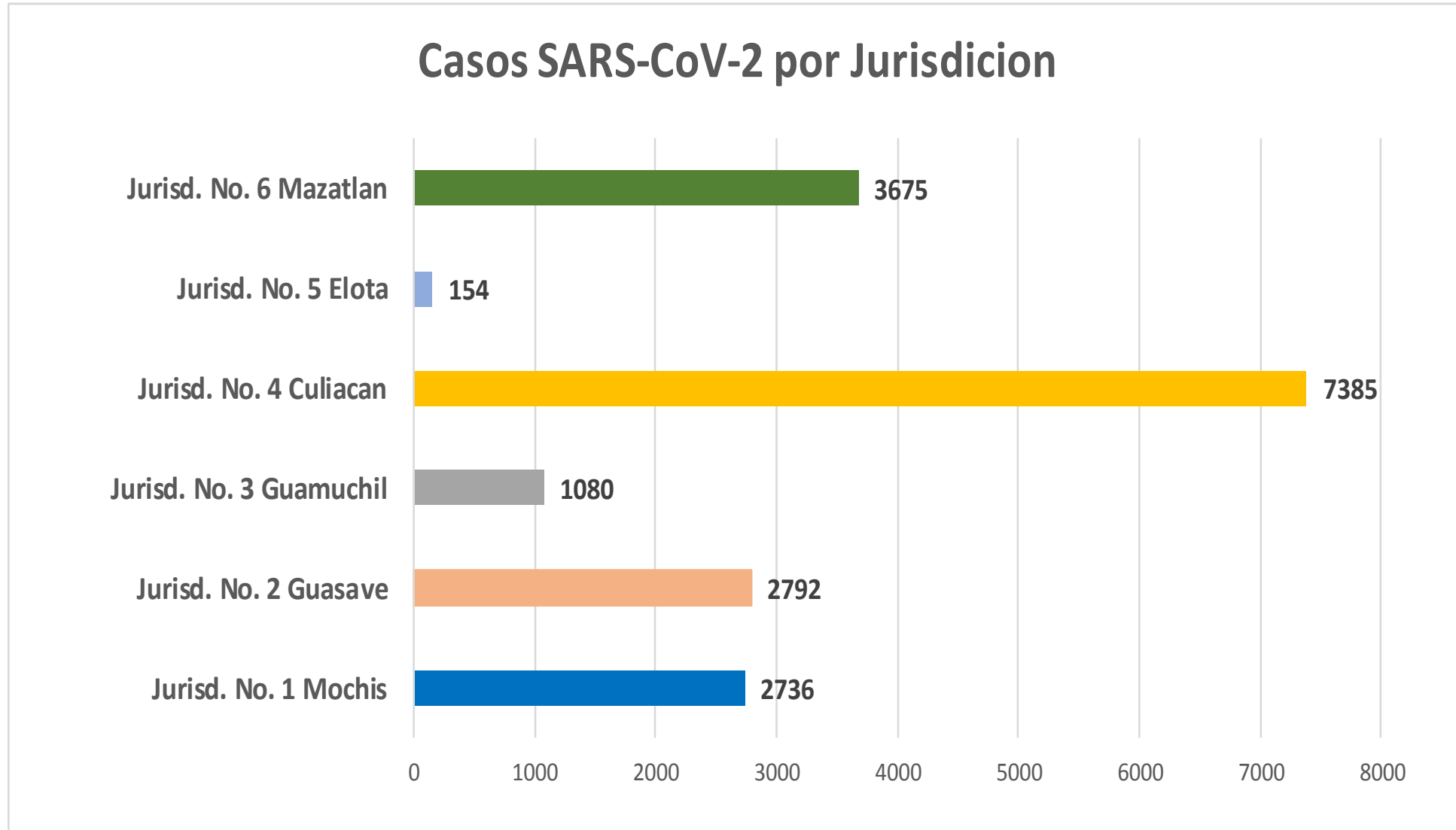
NUEVA NORMALIDAD

Estatal Confirmados acumulados
17,854



COVID-19 Sinaloa: Curva epidémica de casos incidentes por fecha de resultado del LESPS.

**NUEVA
NORMALIDAD**

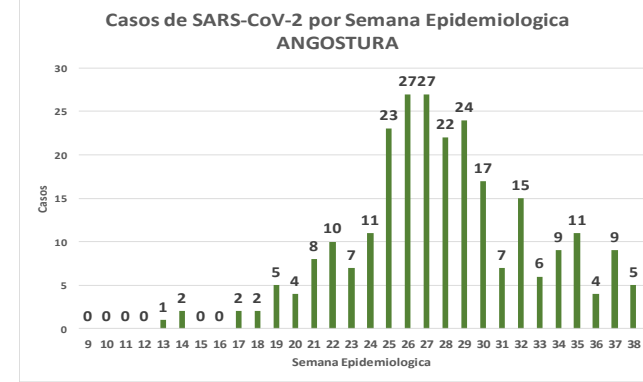
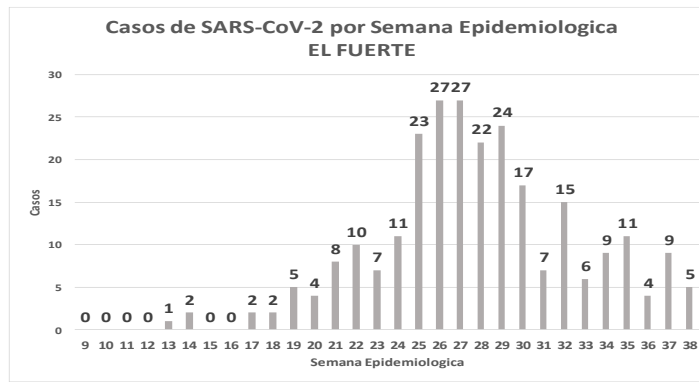
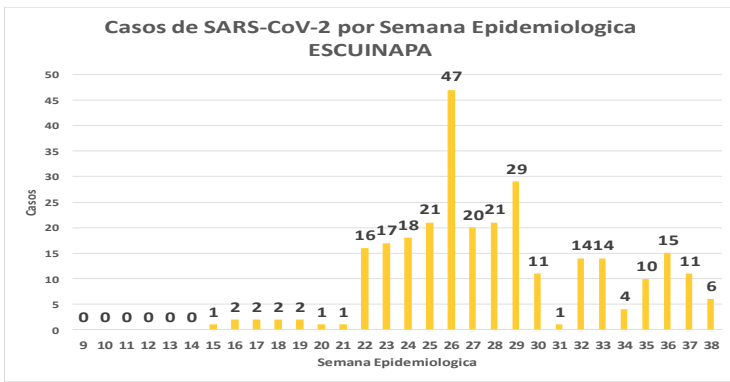
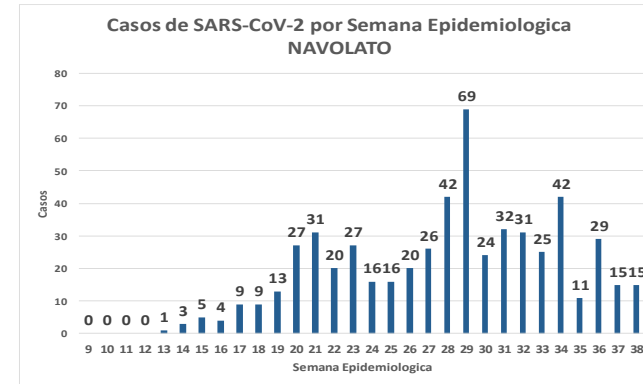
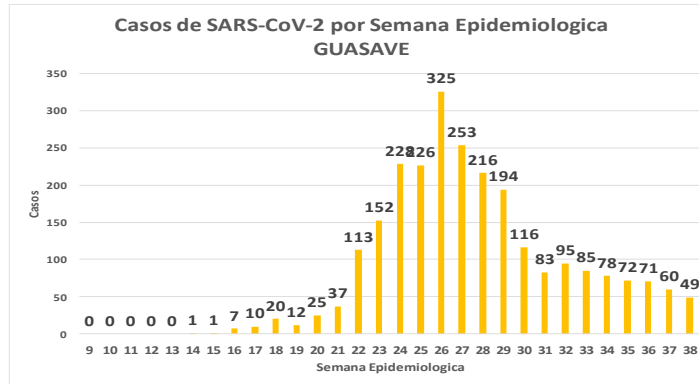
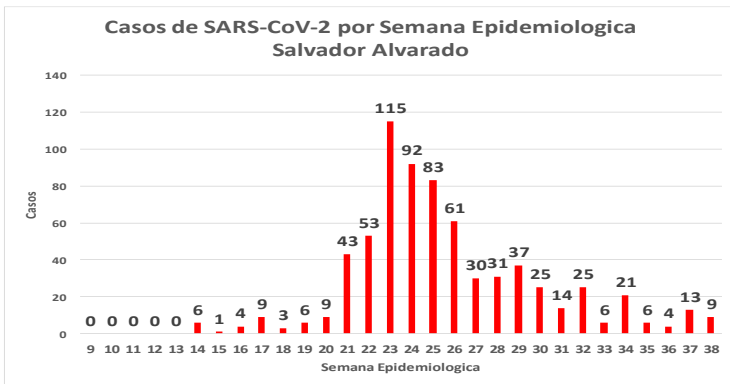
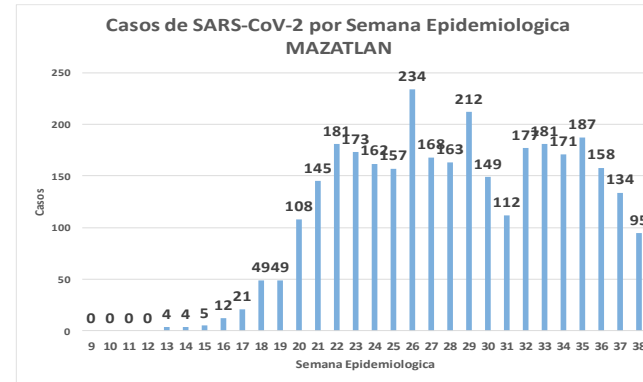
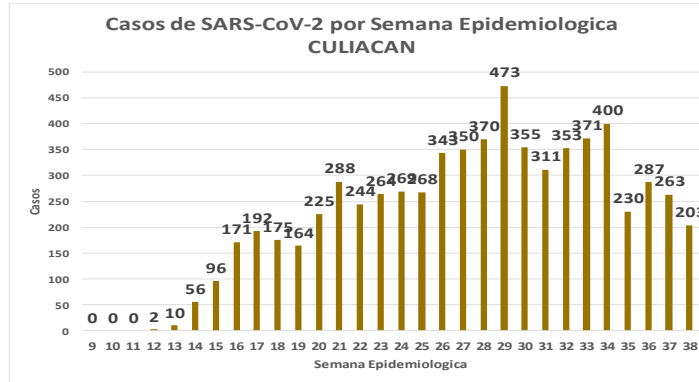
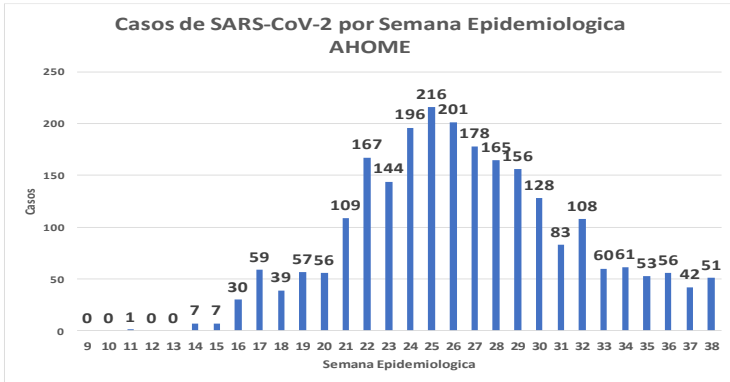


COVID-19 Sinaloa: Comportamiento COVID-19 por Municipio.



SALUD
SECRETARÍA DE SALUD

NUEVA NORMALIDAD



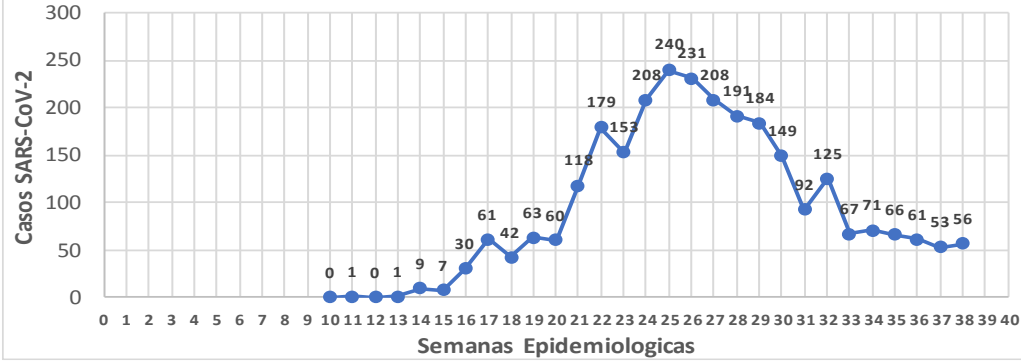
COVID-19 Sinaloa: Comportamiento COVID-19 por JURISDICCION.



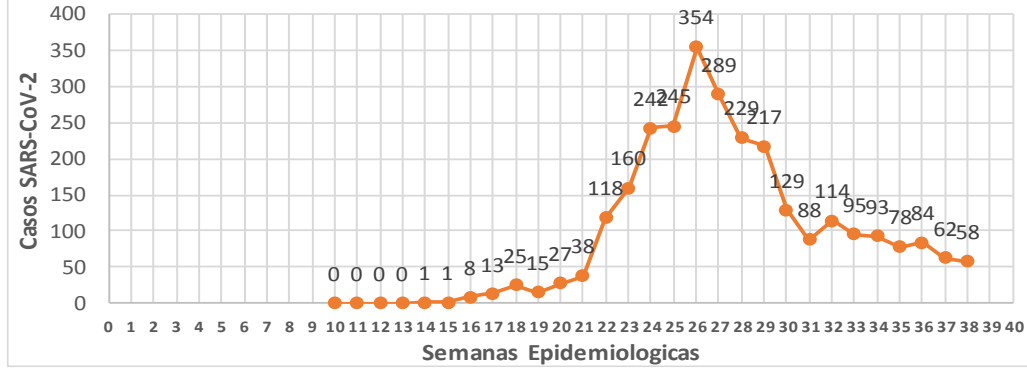
SALUD
SECRETARÍA DE SALUD

NUEVA NORMALIDAD

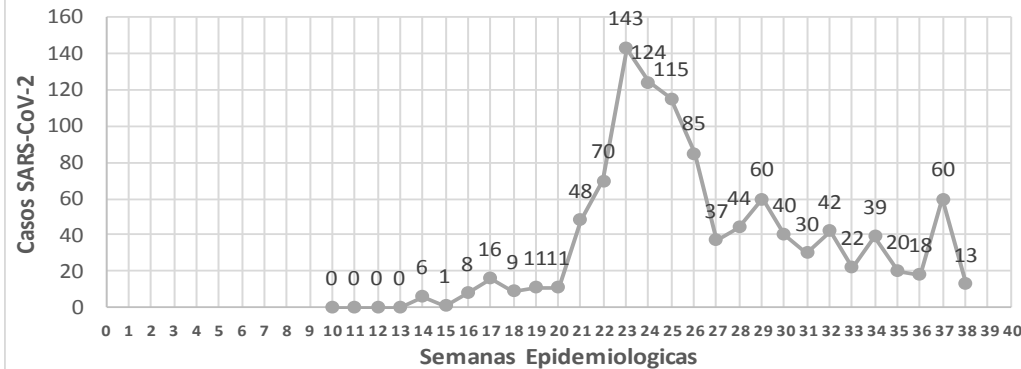
CASOS SARS-CoV-2 por Semana Epidemiologica
JURISDICCION MOCHIS



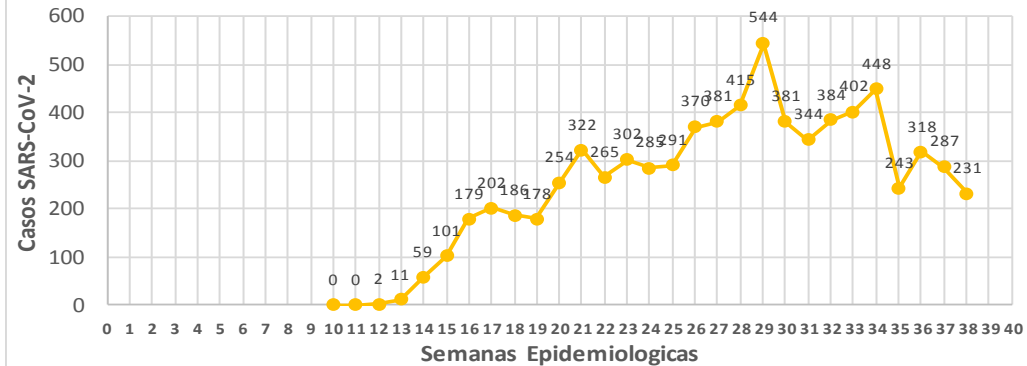
CASOS SARS-CoV-2 por Semana Epidemiologica
JURISDICCION GUASAVE



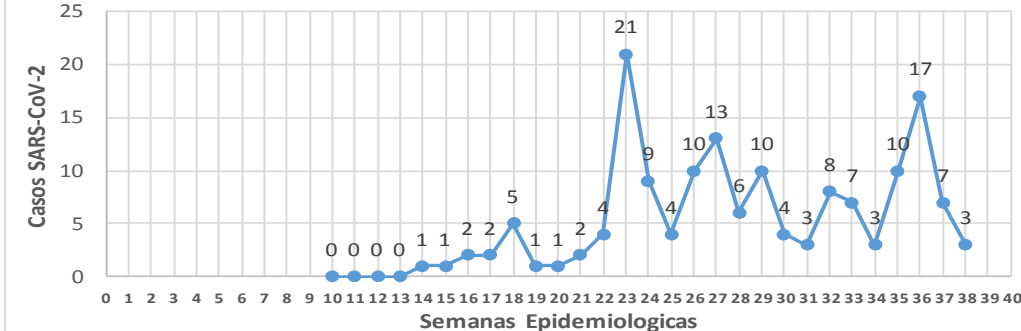
CASOS SARS-CoV-2 por Semana Epidemiologica
JURISDICCION GUAMUCHIL



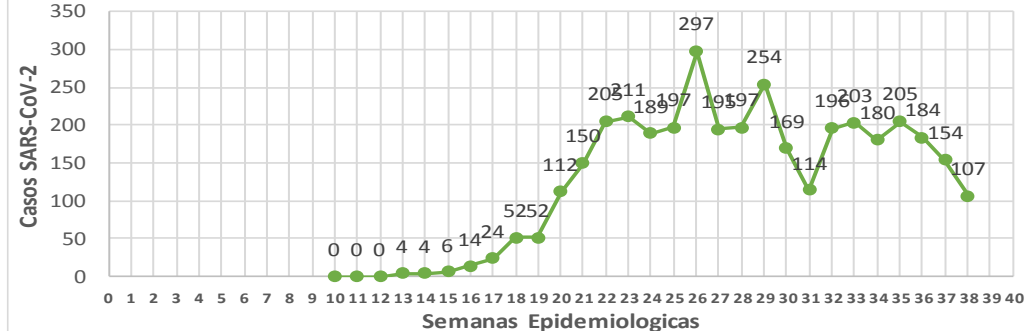
CASOS SARS-CoV-2 por Semana Epidemiologica
JURISDICCION CULIACAN



CASOS SARS-CoV-2 por Semana Epidemiologica
JURISDICCION ELOTA



CASOS SARS-CoV-2 por Semana Epidemiologica
JURISDICCION MAZATLAN



COVID-19 Sinaloa: Total de registros con toma de muestras en Plataforma SISVER.

DATOS TOTALES DE REGISTROS EN PLATAFORMA SISVER

SINALOA: SOSPECHOSOS POR SECTOR

INSTITUCION	NO ADECUADO	RECHAZADA	NO RECIBIDA	SOSPECHOSOS	TOTAL CON MUESTRA	% SOSPECHOSOS
IMSS	0	314	61	14,422	14,797	43.6%
IMSS-OPORTUNIDADES	0	18	0	457	475	1.4%
ISSSTE	3	15	19	1,731	1,768	5.2%
PRIVADA	7	2	114	1,042	1,165	3.4%
SEDENA	0	3	2	258	263	0.8%
SEMAR	0	6	3	269	278	0.8%
SSA	61	69	29	13,927	14,086	41.5%
PEMEX	0	0	0	6	6	0.0%
ESTATAL	3	3	2	782	790	2.3%
MUNICIPAL	2	1	0	302	305	0.9%
TOTAL	76	431	230	33,196	33,933	100.0%

0.2% 1.3% 0.7% 97.8% 100.0%

33,933 SOSPECHOSOS **18,060** CONFIRMADOS **53.2%**

0.8%	261	DE LOS REGISTROS SIN RESULTADO TIENEN UNA FECHA DE RECEPCION EN LABORATORIO
2.8%	966	SIN RECEPCION EN LABORATORIO Y SIN RESULTADO
3.6%	1,227	SIN REGISTRO DE RECEPCION EN LABORATORIO
0.2%	76	NO ADECUADAS
1.3%	431	RECHAZADAS
0.7%	230	NO RECIBIDAS
	43	TIENEN MAS DE 72 HORAS DE RECEPCION EN EL LABORATORIO
	19	CORRESPONDEN A REGISTROS CON MAS DE 7 DIAS DE TRANSITO

44.2%

RESULTADO DEFINITIVO EN PLATAFORMA SISVER	
SARS-CoV-2	18,060
NEGATIVO	13,687
NO RECIBIDA	230
INF AH1N1 PMD	97
RECHAZADA	431
B	58
A H3	16
METAPNEUMOVIRUS	9
ENTEROV//RHINOVIRUS	24
CORONA OC43	2
NO ADECUADO	76
INF A	8
CORONA 229E	1
CORONA NL63	1
CORONA HKU1	1
VSR	2
ADENOVIRUS	1
PARAINFLUENZA 3	1
NO SUBTIPIFICADO	1

NUEVA NORMALIDAD



COVID-19 Sinaloa: Total de registros con toma de muestras en Plataforma SISVER.



INFORMACION AL DIA : domingo, 20 de septiembre de 2020

SE TOMO MUESTRA PERO SIN RECEPCION EN LABORATORIO

Municipios	IMSS	IMSS-OPORTUNIDADES	ISSSTE	PRIVADA	SEDENA	SEMAR	SSA	PEMEX	ESTATAL	MUNICIPAL	TOTAL
AHOME	29	2	5	2	0	9	32	0	0	0	79
CHOIX	2	0	1	0	0	0	5	0	0	0	8
EL FUERTE	3	11	2	1	0	0	1	0	0	0	18
GUASAVE	78	0	3	9	0	0	39	0	0	0	129
SINALOA	2	0	0	1	0	0	23	0	0	0	26
ANGOSTURA	1	0	0	2	0	0	1	0	0	0	4
MOCORITO	0	0	1	7	0	0	3	0	0	0	11
SALVADOR ALVARADO	10	0	0	0	0	0	3	0	0	0	13
BADIRAGUATO	0	0	0	1	0	0	8	0	0	0	9
CULIACAN	132	0	45	304	1	0	150	0	15	0	647
NAVOLATO	28	0	0	5	0	0	11	0	3	0	47
COSALA	0	0	0	0	0	0	5	0	0	0	5
ELOTA	0	0	0	1	0	0	1	0	0	0	2
SAN IGNACIO	0	0	1	2	0	0	2	0	0	0	5
CONCORDIA	0	0	0	1	0	0	2	0	0	0	3
ESCUINAPA	0	0	1	0	0	0	13	0	0	0	14
MAZATLAN	43	5	12	58	12	4	43	0	0	6	183
ROSARIO	0	0	6	3	0	0	6	0	0	0	15
Total	328	18	77	397	13	13	348	0	18	6	1,218
Otro Estado	1	0	0	6	1	0	1	0	0	0	9

Municipios	REGISTROS SIN RESULTADO Y TIENEN FECHA DE RECEPCION EN LABORATORIO	TIENEN MAS DE 72 HORAS DE RECEPCION EN EL LABORATORIO Y SIN RESULTADO
AHOME	36	3
CHOIX	5	0
EL FUERTE	1	0
GUASAVE	28	3
SINALOA	19	0
ANGOSTURA	0	0
MOCORITO	1	1
SALVADOR ALVARADO	2	1
BADIRAGUATO	6	2
CULIACAN	83	21
NAVOLATO	7	4
COSALA	0	0
ELOTA	1	0
SAN IGNACIO	0	0
CONCORDIA	1	0
ESCUINAPA	5	0
MAZATLAN	58	7
ROSARIO	7	1
Total	260	43
Otro Estado	1	0

COVID-19 Sinaloa: Unidades de Salud con retraso en Dictaminación ó Confirmación de Defunciones Sospechosas a COVID-19 en Plataforma SISVER.



Información al día:

domingo, 20 de septiembre de 2020

Información al día:

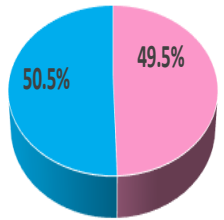
domingo, 20 de septiembre de 2020

UNIDAD MEDICA	DEFUNCIONES PENDIENTES DE CONFIRMAR
DR. M.CARDENAS DE LA VEGA	26
HOSPITAL MILITAR REGIONAL DE MAZATLAN, SIN.	7
HOSPITAL GENERAL LOS MOCHIS	11
HGZMF 32 GUASAVE	40
HGSMF 30 GUAMUCHIL	14
HGR 1 CULIACAN	143
LOS MOCHIS	36
SANATORIO CEMSI CHAPULTEPEC	0
HGZMF 3 MAZATLAN	97
HGZMF 28 COSTA RICA	4
MAZATLAN	10
HOSPITAL CIVIL DE CULIACAN	24
UMF 35 CULIACAN	1
UMFH 22 EL DORADO	3
CLINICA HOSPITAL MARIA DEL MAR	5
HOSPITAL GENERAL DE MAZATLAN	0
HGZ 49 LOS MOCHIS	3
HOSPITAL GENERAL CULIACAN	7
CLINICA HOSPITAL CULIACAN S. A. DE C. V.	11
OPERADORA NUEVA CLINICA SANTA MARIA S.A DE C.V	3
HOSPITAL MARINA MAZATLAN	1
UMF 46 CULIACAN	1
UMF 56 PRADOS	2
UMF 36 CULIACAN	2
HOSPITAL GENERAL ESCUINAPA	1
HOSPITAL INTEGRAL CONCORDIA	1
HR VILLA UNION	1
HOSPITAL ANGELES CULIACAN	1
HR FUERTE, EL	1
HOSPITAL NAVAL DE MAZATLAN	0
HGSMF 4 NAVOLATO	1
	457

COVID-19 Sinaloa: Casos confirmados por edad y sexo

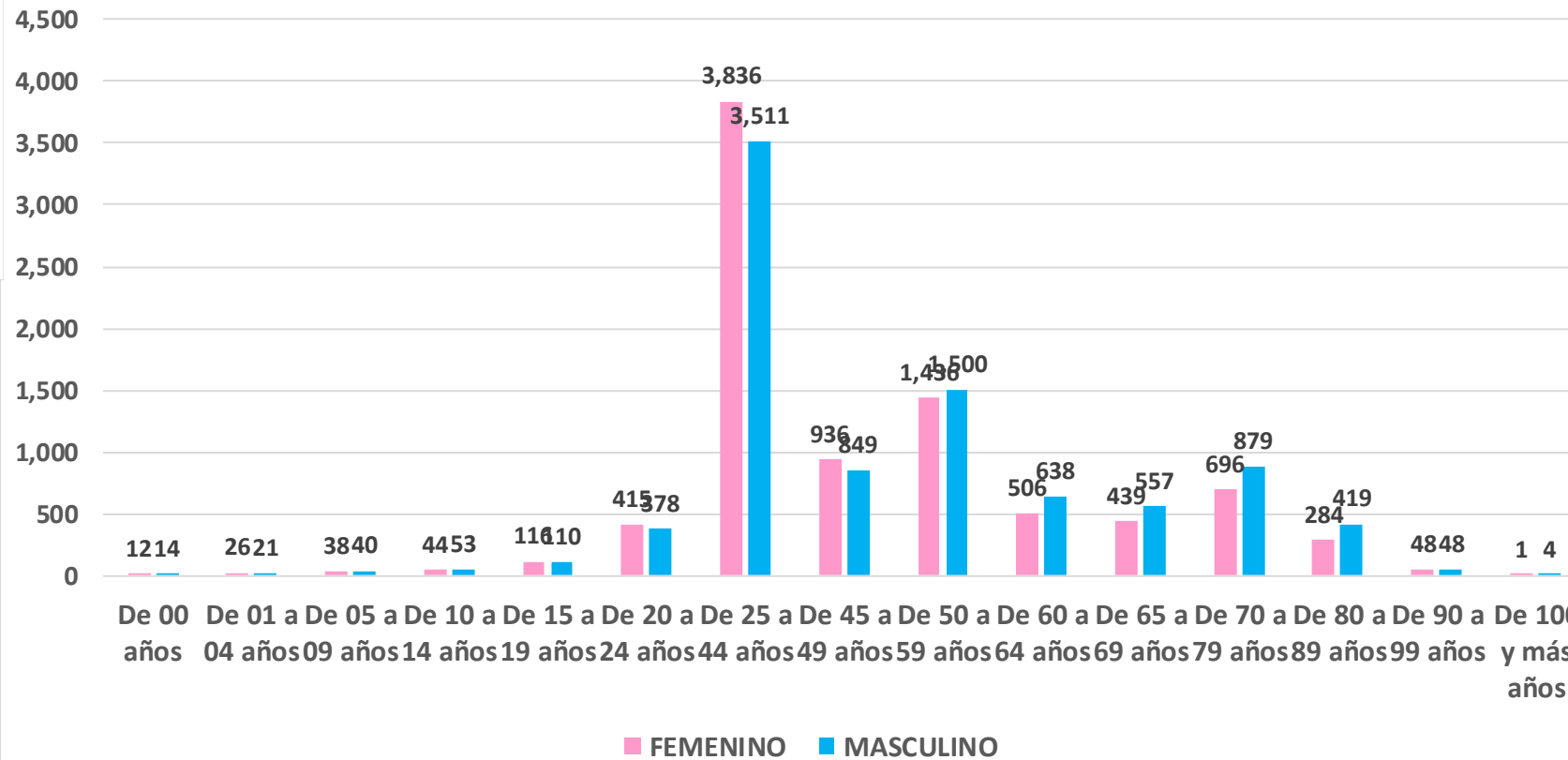
Mediana de edad: **45** años

CASOS CONFIRMADOS SEGÚN SEXO



■ MUJER ■ HOMBRE

Casos Confirmados COVID-19, por Edad y Sexo



NUEVA
NORMALIDAD

17,854

Confirmados
acumulados



COVID-19 Sinaloa: Casos confirmados por edad y sexo

GRUPOS DE EDAD NOTIFICADOS EN PLATAFORMA POR COVID-19, SINALOA

Grupo de Edad	Sospechosos	%	CASOS (+) COVID-19	%	Defuncion	Letalidad	Hosp-COVID-19	Indice de Hospitalizacion	Tasa de Incidencia
De 00 años	187	0.48%	26	0.1%	0	0.0%	14	53.8%	51.7
De 01 a 04 años	304	0.8%	47	0.3%	1	2.1%	18	38.3%	23.1
De 05 a 09 años	311	0.80%	78	0.4%	3	3.8%	20	25.6%	29.6
De 10 a 14 años	361	0.9%	97	0.5%	4	4.1%	13	13.4%	35.7
De 15 a 19 años	757	1.94%	226	1.3%	2	0.9%	31	13.7%	81.8
De 20 a 24 años	2,224	5.7%	793	4.4%	11	1.4%	58	7.3%	293.0
De 25 a 44 años	16,893	43.25%	7,347	41.2%	194	2.6%	946	12.9%	801.7
De 45 a 49 años	3,922	10.0%	1,785	10.0%	187	10.5%	496	27.8%	904.2
De 50 a 59 años	6,051	15.49%	2,936	16.4%	560	19.1%	1,293	44.0%	900.0
De 60 a 64 años	2,108	5.4%	1,144	6.4%	372	32.5%	698	61.0%	937.1
De 65 a 69 años	1,718	4.40%	996	5.6%	424	42.6%	734	73.7%	385.1
De 70 a 79 años	2,721	7.0%	1,575	8.8%	817	51.9%	1,256	79.7%	
De 80 a 89 años	1,291	3.31%	703	3.9%	429	61.0%	577	82.1%	
De 90 a 99 años	202	0.5%	96	0.5%	54	56.3%	75	78.1%	
De 100 y más años	9	0.02%	5	0.0%	0	0.0%	2	40.0%	
Total general	39,059	100.0%	17,854	100.0%	3,058	17.1%	6,231	34.9%	565.6

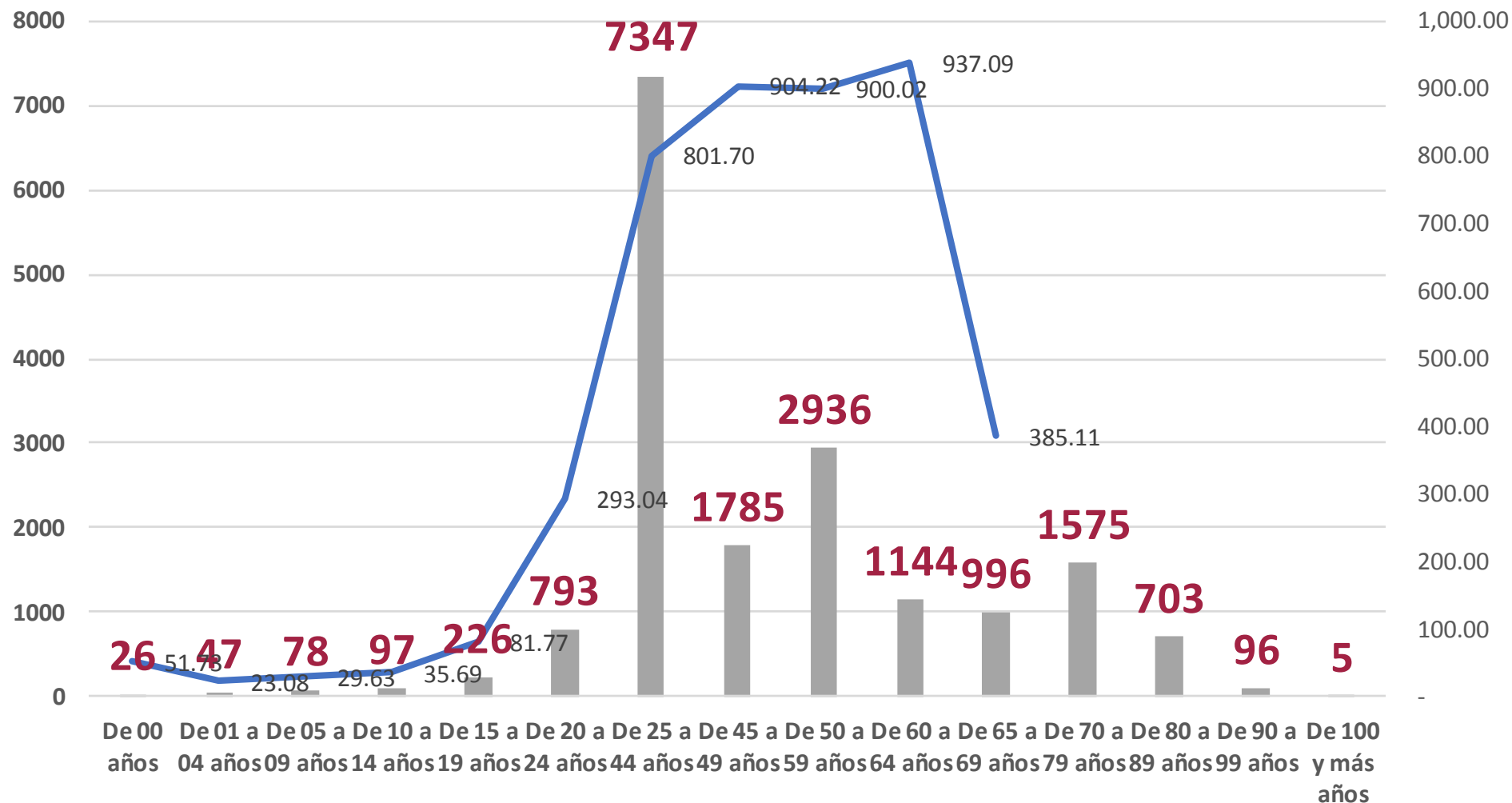
**NUEVA
NORMALIDAD**

Tasa de Letalidad Estatal
17.1%



COVID-19 Sinaloa: Casos confirmados por edad y sexo

Casos Notificados y Confirmados en el Estado de Sinaloa por Grupo de Edad en Plataforma COVID-19



NUEVA NORMALIDAD

Tasa de Incidencia Estatal
565.60
Por 100 mil habt.



COVID-19 Sinaloa: Defunciones acumuladas por edad y sexo

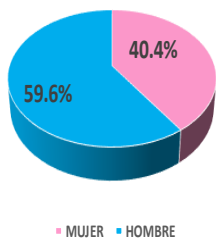
Mediana de edad: 67 años

NUEVA NORMALIDAD

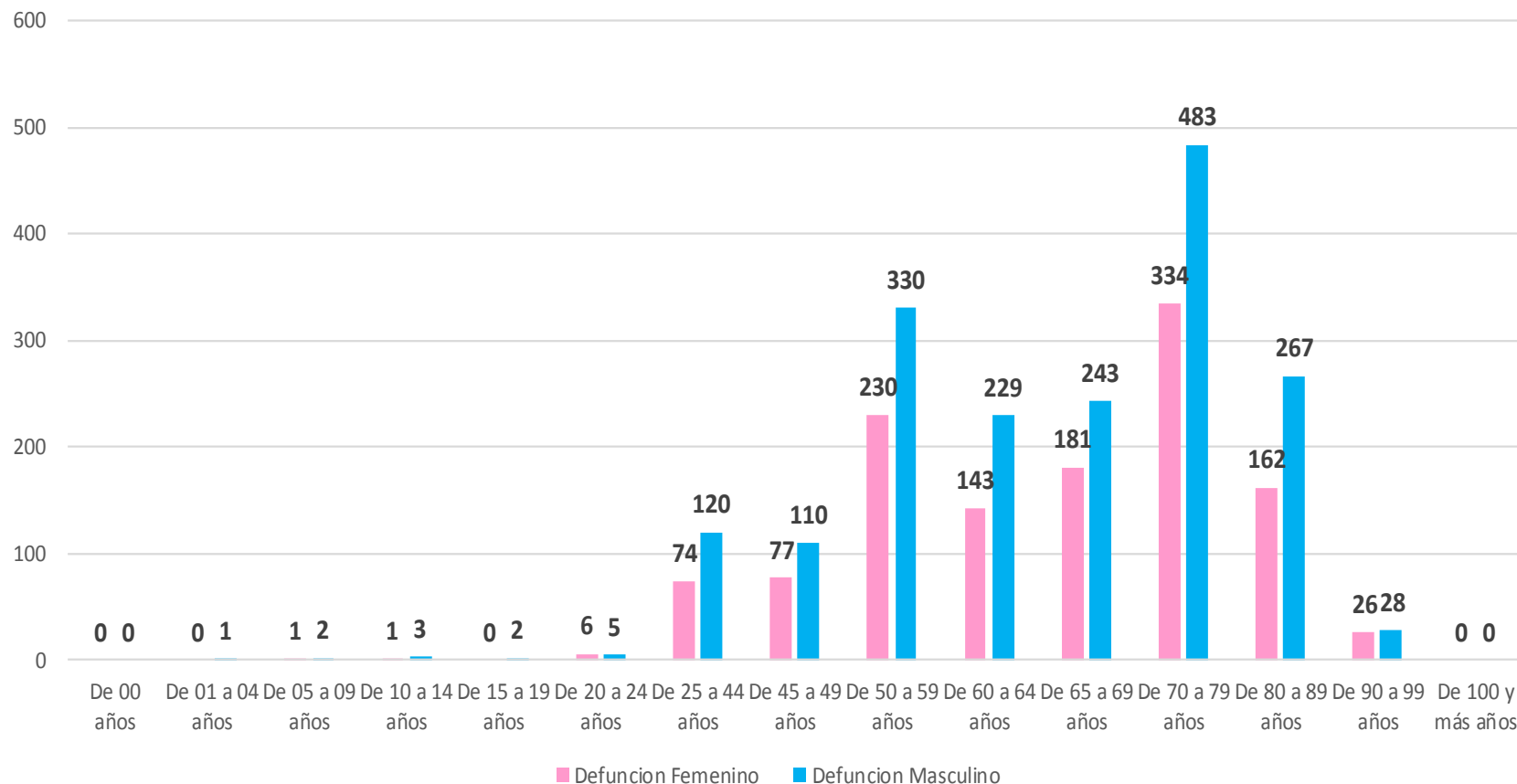
3,058

Defunciones

DEFUNCIONES CONFIRMADAS SEGÚN SEXO



DEFUNCIONES DE CASOS CONFIRMADOS COVID-19, POR EDAD Y SEXO



COVID-19 Sinaloa: Defunciones acumuladas por comorbilidad

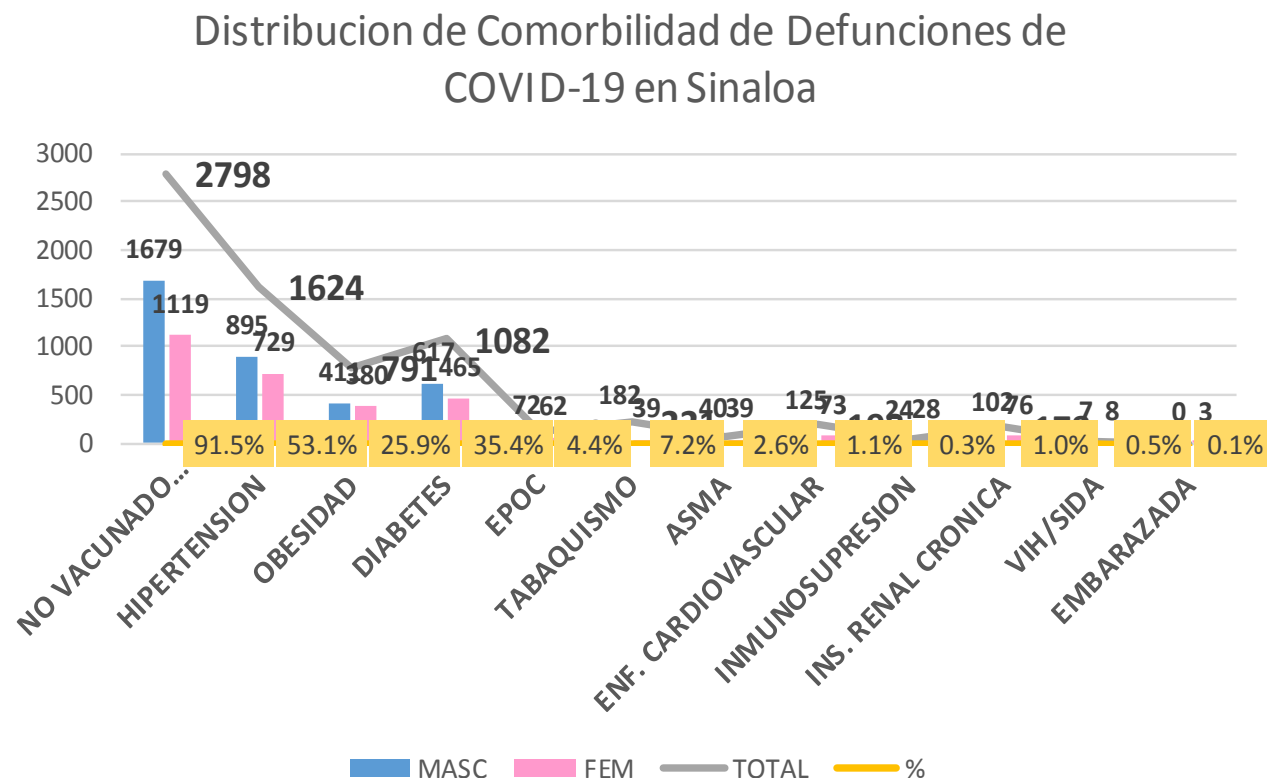
**NUEVA
NORMALIDAD**

3,058

Defunciones

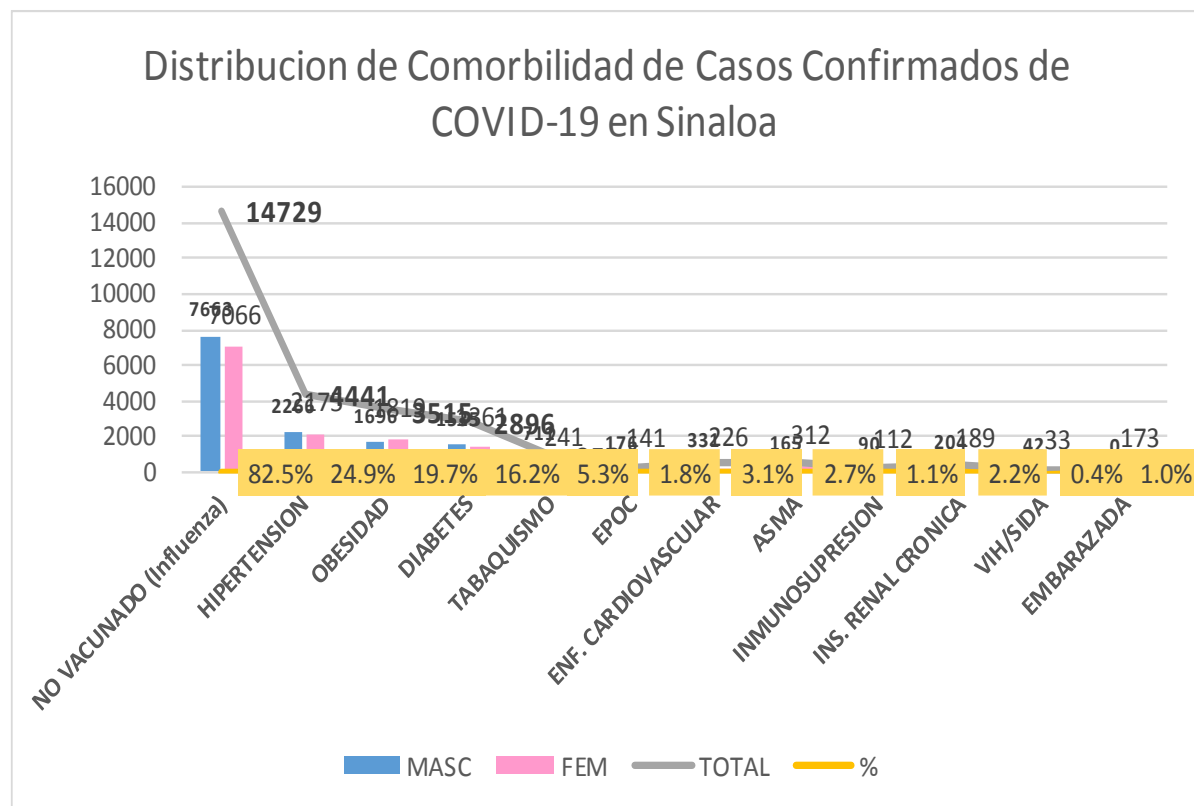


DEFUNCIONES				
3058	1823	1235		
COMORBILIDAD	MASC	FEM	TOTAL	%
NO VACUNADO (Influenza)	1679	1119	2798	91.5%
HIPERTENSION	895	729	1624	53.1%
OBESIDAD	411	380	791	25.9%
DIABETES	617	465	1082	35.4%
EPOC	72	62	134	4.4%
TABAQUISMO	182	39	221	7.2%
ASMA	40	39	79	2.6%
ENF. CARDIOVASCULAR	125	73	198	1.1%
INMUNOSUPRESION	24	28	52	0.3%
INS. RENAL CRONICA	102	76	178	1.0%
VIH/SIDA	7	8	15	0.5%
EMBARAZADA	0	3	3	0.1%



COVID-19 Sinaloa: Casos Confirmados por comorbilidad

CASOS CONFIRMADOS				
	17853	9021	8832	
COMORBILIDAD	MASC	FEM	TOTAL	%
NO VACUNADO (Influenza)	7663	7066	14729	82.5%
HIPERTENSION	2266	2175	4441	24.9%
OBESIDAD	1696	1819	3515	19.7%
DIABETES	1535	1361	2896	16.2%
TABAQUISMO	711	241	952	5.3%
EPOC	176	141	317	1.8%
ENF. CARDIOVASCULAR	331	226	557	3.1%
ASMA	165	312	477	2.7%
INMUNOSUPRESION	90	112	202	1.1%
INS. RENAL CRONICA	204	189	393	2.2%
VIH/SIDA	42	33	75	0.4%
EMBARAZADA	0	173	173	1.0%



**NUEVA
NORMALIDAD**

**Confirmados
acumulados**

17,854



COVID-19 Sinaloa: Confirmados y Defunciones acumuladas por Institución

CONFIRMADOS POR INSTITUCION EN PLATAFORMA POR COVID-19, SINALOA

Institucion	Notificados	Confirmados	%	Defunciones
SSA	14,675	6,772	37.9%	643
IMSS	17,954	8,346	46.7%	1,757
IMSS_PR	496	240	1.3%	28
ISSSTE	2,758	1,136	6.4%	398
PEMEX	0	0	0.0%	0
Privados	1,297	351	2.0%	62
SEDENA	345	175	1.0%	26
SEMAR	405	159	0.9%	28
Servicios Estatales	825	482	2.7%	103
Servicios Municipales	304	193	1.1%	13
Universitarios	0	0	0.0%	0
Cruz Roja	0	0	0.0%	0
DIF	0	0	0.0%	0
Total	39,059	17,854	100.0%	3,058

CLASIFICACION DE DEFUNCIONES CONFIRMADAS, NEGATIVAS Y SOSPECHOSAS EN PLATAFORMA COVID-19, SINALOA, AL DIA DE HOY:

Institucion	Defunciones Positivas a COVID-19	Defunciones NEGATIVAS a COVID-19	Defunciones SOSPECHOSAS a COVID-19***
SSA	643	138	20
IMSS	1,757	509	312
IMSS_PR	28	13	2
ISSSTE	398	83	72
PEMEX	0	0	0
Privados	62	7	22
SEDENA	26	6	7
SEMAR	28	3	0
Servicios Estatales	103	15	24
Servicios Municipales	13	0	0
Universitarios	0	0	0
Cruz Roja	0	0	0
DIF	0	0	0
Total	3,058	774	459

NUEVA NORMALIDAD

3,058

Defunciones



*** PENDIENTES DE DICTAMINAR

COVID-19 Sinaloa: Tipo de Paciente por Evolución Hospitalaria

TIPO DE PACIENTE REG. CONFIRMADO POR COVID-19, SIN

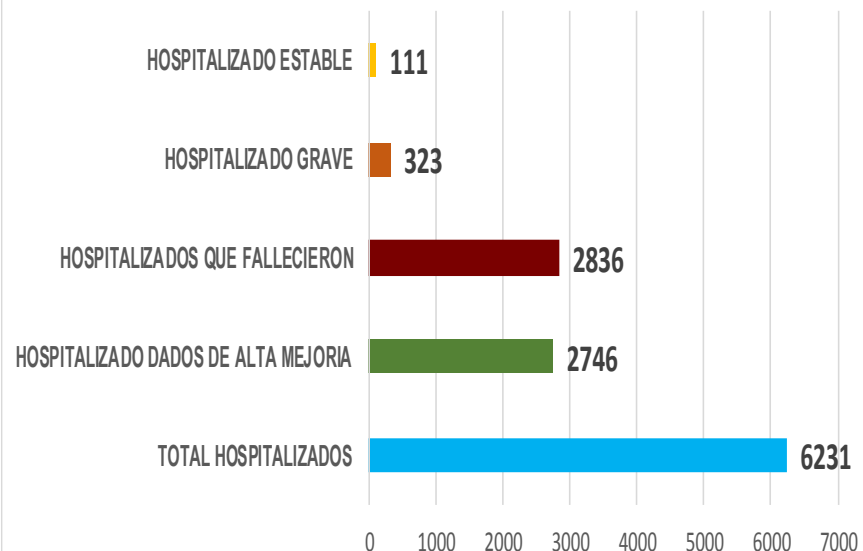
TIPO DE PACIENTE CONFIRMADO POR COVID-19, SINALOA POR EVOLUCION DE GRAVEDAD AL 20/sep/2020		
EVOLUCION HOSPITALIA	Casos	%
AMBULATORIO	11623	65.1%
HOSPITALIZADO	6231	34.9%
	17854	100.0%

TIPO DE PACIENTE HOSPITALIZADOS Y CONFIRMADO POR COVID-19, SINALOA

		%
TOTAL HOSPITALIZADOS	6231	
HOSPITALIZADO DADOS DE ALTA MEJORIA	2746	44.1%
HOSPITALIZADOS QUE FALLECIERON	2836	45.5%
HOSPITALIZADO GRAVE	323	5.2%
HOSPITALIZADO ESTABLE	111	1.8%

NUEVA NORMALIDAD

Tipo de paciente Hospitalizado y Confirmado por COVID-19



Casos Hospitalizados Intubados y Positivos a SARS-Cov-2

Total de Casos Intubados	1181	100.0%
Total de Intubados No Grave	4	0.3%
Total de Intubados Grave	46	3.9%
Total de Intubados con Alta Mejoria	186	15.7%
Total de Intubados Fallecidos	928	78.6%
Total de Intubados Alta Traslado	10	0.8%



COVID-19 Sinaloa: Casos confirmados y Defunciones por Ocupación

**NUEVA
NORMALIDAD**

3,058

Defunciones

**Confirmados
acumulados**

17,854



OCUPACIÓN	ESTATAL	
	CASOS CONFIRMADOS COVID-19	DEFUNCIONES COVID-19 ESTATAL
OTROS TRABAJADORES DE LA SALUD	1088	10
MEDICOS	1039	29
ENFERMERAS	1665	9
DENTISTAS	41	1
LABORATORISTAS	90	1
OTROS PROFESIONISTAS	409	20
ESTUDIANTES	522	13
JUBILADO / PENSIONADO	1444	719
GERENTES O PROPIETARIOS DE EMPRESAS O NEGOCIOS	81	13
HOGAR	2909	904
COMERCIANTES DE MERCADOS FIJOS O AMBULANTES	292	59
CHOFERES	153	31
MAESTROS	219	24
CAMPESINOS	208	70
OBREROS	124	35
OTROS	2126	337
DESEMPLEADOS	1127	377
EMPLEADOS	4316	406

17853

3058

17.1%

DEFUNCIONES EN PERSONAL DE LA SALUD POR GRUPO DE EDAD CON SARS-Cov2							
DEFUNCIONES POR GRUPO DE EDAD CON SARS-Cov2	MEDICOS	ENFERMERAS	OTROS TRABAJADORES DE LA SALUD	LABORATORISTAS	DENTISTAS	Total	%
De 20 a 24 años	0	0	0	0	0	0	0.0%
De 25 a 44 años	2	3	0	0	0	5	10.0%
De 45 a 49 años	3	1	1	0	0	5	10.0%
De 50 a 59 años	5	4	5	1	0	15	30.0%
De 60 a 64 años	7	0	0	0	0	7	14.0%
De 65 a 69 años	7	0	2	0	1	10	20.0%
De 70 a 79 años	4	0	2	0	0	6	12.0%
De 80 a 89 años	1	1	0	0	0	2	4.0%
De 90 a 99 años	0	0	0	0	0	0	0.0%
De 100 y más años	0	0	0	0	0	0	0.0%
Total general	29	9	10	1	1	50	100.0%

58.0% 18.0% 20.0% 2.0% 2.0% 100.0%

COVID-19 Sinaloa: Casos confirmados en personal de la salud por Municipio

CASOS CONFIRMADOS SARS-Cov2 EN PERSONAL DE LA SALUD POR MUNICIPIO							
Municipios	MEDICOS	ENFERMERAS	OTROS TRABAJADORES DE LA SALUD	LABORATORISTAS	DENTISTAS	Total	%
AHOME	184	312	237	20	4	757	19.3%
CHOIX	1	2	4	0	0	7	0.2%
EL FUERTE	8	22	14	2	0	46	1.2%
GUASAVE	85	189	85	9	3	371	9.4%
SINALOA	9	15	5	1	0	30	0.8%
ANGOSTURA	11	15	1	0	0	27	0.7%
MOCORITO	2	3	1	0	0	6	0.2%
SALVADOR ALVARADO	42	56	19	1	0	118	3.0%
BADIRAGUATO	2	1	1	0	0	4	0.1%
CULIACÁN	468	625	462	33	22	1610	41.0%
NAVOLATO	13	86	32	1	2	134	3.4%
COSALÁ	8	4	2	0	1	15	0.4%
ELOTA	4	1	2	0	0	7	0.2%
SAN IGNACIO	0	0	0	0	0	0	0.0%
CONCORDIA	2	1	0	0	0	3	0.1%
ESCUINAPA	20	46	22	1	1	90	2.3%
MAZATLÁN	172	280	198	22	8	680	17.3%
ROSARIO	5	7	2	0	0	14	0.4%
Total	1036	1665	1087	90	41	3919	99.7%
Otro Estado	6	2	2	0	0	10	0.3%

NUEVA NORMALIDAD

3,058

Defunciones

Confirmados acumulados

17,854



COVID-19 Sinaloa: Casos confirmados en personal de la salud por Institución y Grupo de Edad

CASOS CONFIRMADOS SARS-Cov2 EN PERSONAL DE LA SALUD POR INSTITUCION							
INSTITUCION	MEDICOS	ENFERMERAS	OTROS TRABAJADORES DE LA SALUD	LABORATORISTAS	DENTISTAS	Total	%
SSA	432	545	379	26	27	1409	35.9%
IMSS	418	866	588	45	9	1926	49.1%
IMSS_PR	30	30	20	2	1	83	2.1%
ISSSTE	61	137	49	8	2	257	6.6%
PEMEX	0	0	0	0	0	0	0.0%
Privados	29	19	9	5	0	62	1.6%
SEDENA	2	2	2	0	0	6	0.2%
SEMAR	7	17	5	2	2	33	0.8%
*Servicios	47	38	24	2	0	111	2.8%
**Servicios	13	11	12	0	0	36	0.9%
Universitaria	0	0	0	0	0	0	0.0%
Cruz Roja	0	0	0	0	0	0	0.0%
DIF	0	0	0	0	0	0	0.0%
TOTAL	1039	1665	1088	90	41	3923	100.0%

CASOS CONFIRMADOS SARS-Cov2 EN PERSONAL DE LA SALUD POR GRUPO DE EDAD							
GRUPO DE EDAD EN PERSONAL DE LA SALUD CON COVID-19	MEDICOS	ENFERMERAS	OTROS TRABAJADORES DE LA SALUD	LABORATORISTAS	DENTISTAS	Total	%
De 20 a 24 años	33	72	55	4	0	164	4.2%
De 25 a 44 años	662	1180	703	55	23	2623	66.9%
De 45 a 49 años	99	215	152	9	5	480	12.2%
De 50 a 59 años	144	179	142	19	10	494	12.6%
De 60 a 64 años	60	11	17	2	2	92	2.3%
De 65 a 69 años	28	4	8	0	1	41	1.0%
De 70 a 79 años	9	3	9	0	0	21	0.5%
De 80 a 89 años	4	1	0	1	0	6	0.2%
De 90 a 99 años	0	1	0	0	0	1	0.0%
De 100 y más años	0	0	0	0	0	0	0.0%
Total general	1039	1666	1086	90	41	3922	100.0%

NUEVA NORMALIDAD

3,058

Defunciones

Confirmados acumulados

17,854



*Servicios Estatales (Hosp. Civil Culiacan)

**Servicios Municipales (Hosp. Maza de Juarez Mazatlan)



SERVICIOS DE SALUD DE SINALOA

SUBDIRECCIÓN DE VIGILANCIA EPIDEMIOLÓGICA

Situación de la Notificación de Casos y Defunciones en las Diferentes Unidades de Salud

CLUES	INSTIT	NOMBRE DE LA UNIDAD	Notificados	Confirmados	Defunciones Positivas a Sars-CoV-2
SLSSA000024	SSA	HOSPITAL GENERAL LOS MOCHIS	977	526	204
SLSSA000963	SSA	HOSPITAL INTEGRAL CHOIX	14	7	0
SLSSA002573	SSA	HOSPITAL INTEGRAL VALLE DEL CARRIZO	0	0	0
SLSSA001255	SSA	HOSPITAL GENERAL GUASAVE	373	240	78
SLSSA002136	SSA	HOSPITAL INTEGRAL DE SINALOA DE LEYVA	0	0	0
SLSSA000193	SSA	HOSPITAL INTEGRAL ANGOSTURA	26	19	0
SLSSA001716	SSA	HOSPITAL INTEGRAL MOCORITO	33	16	1
SLSSA018113	SSA	HOSPITAL GENERAL DE GUAMUCHIL	501	300	54
SLSSA000246	SSA	HOSPITAL INTEGRAL BADIRAGUATO	149	63	0
SLSSA000666	SSA	HOSPITAL GENERAL CULIACÁN	1610	759	157
SLSSA002491	SSA	HOSPITAL INTEGRAL NAVOLATO	79	35	0
SLSSA017582	SSA	HOSPITAL INTEGRAL VALLE DE SAN LORENZO	2	0	0
SLSSA018265	SSA	HOSPITAL GENERAL EL DORADO	187	57	2
SLSSA000572	SSA	HOSPITAL INTEGRAL COSALA	148	50	1
SLSSA017570	SSA	HOSPITAL INTEGRAL SAN IGNACIO	1	0	0
SLSSA017594	SSA	HOSPITAL GENERAL LA CRUZ	18	6	0
SLSSA000473	SSA	HOSPITAL INTEGRAL CONCORDIA	26	13	1
SLSSA001873	SSA	HOSPITAL INTEGRAL DE EL ROSARIO	118	68	2
SLSSA002585	SSA	HOSPITAL GENERAL DE MAZATLÁN	478	321	115
SLSSA018253	SSA	HOSPITAL GENERAL ESCUINAPA	355	210	20

TOTAL DE CASOS COVID-19 NOTIFICADOS EN MPIO. DE CULIACAN				10252	4321	1140
MUNICIPIO	CLUES	INSTIT	NOMBRE DE LA UNIDAD	Notificados	Confirmados	Defunciones (Positivas a SARS-CoV-2)
CULIACÁN	SLIMS000131	IMSS	HGR 1 CULIACÁN	3615	1781	600
CULIACÁN	SLIMS000184	IMSS	HGZMF 28 COSTA RICA	627	232	53
CULIACÁN	SLIST000073	ISSSTE	C.M.F. CULIACAN	2	0	0
CULIACÁN	SLIST000085	ISSSTE	DR. MANUEL CARDENAS DE LA VEGA	1862	634	202
CULIACÁN	SLSME000016	SME	HOSPITAL CIVIL DE CULIACÁN	824	482	103
CULIACÁN	SLSMP000365	SMP	CLÍNICA DE REHABILITACIÓN Y ESPECIALIDADES	41	21	1
CULIACÁN	SLSMP000370	SMP	CLÍNICA HOSPITAL CULIACÁN S. A. DE C. V.	187	15	8
CULIACÁN	SLSMP000394	SMP	SANATORIO CEMSI CHAPULTEPEC	30	2	0
CULIACÁN	SLSMP000411	SMP	SANATORIO BATIZ RAMOS	3	1	0
CULIACÁN	SLSMP000440	SMP	OPERADORA NUEVA CLÍNICA SANTA MARÍA S.A DE	58	6	3
CULIACÁN	SLSMP000534	SMP	HOSPITAL ÁNGELES CULIACÁN	554	78	0
CULIACÁN	SLSSA017606	SSA	HOSPITAL DE LA MUJER	137	37	1
CULIACÁN	SLSSA018265	SSA	HOSPITAL GENERAL EL DORADO	187	57	2
CULIACÁN	SLSME000021	SME	-HOSPITAL PEDIATRICO	6	2	0
CULIACÁN	SLSSA002556	SSA	HOSPITAL PEDIATRICO DE SINALOA	431	162	4
CULIACÁN	SLSMP002815	SMP	MEDICA DE LA CIUDAD	78	52	6
CULIACÁN	SLSSA000666	SSA	HOSPITAL GENERAL CULIACÁN	1610	759	157



SERVICIOS DE SALUD DE SINALOA

SUBDIRECCIÓN DE VIGILANCIA EPIDEMIOLÓGICA

Situación de la OCUPACION HOSPITALARIA en los Municipios

Municipios	CAMAS COVID	Casos Acumulados	Defunciones Acumuladas	Hospitalizados Según Plataforma SISVER	PORCENTAJE DE OCUPACION HOSPITALARIA -SINALOA-																																												
					10-ago-20	11-ago-20	12-ago-20	13-ago-20	14-ago-20	15-ago-20	16-ago-20	17-ago-20	18-ago-20	19-ago-20	20-ago-20	21-ago-20	22-ago-20	23-ago-20	24-ago-20	25-ago-20	26-ago-20	27-ago-20	28-ago-20	29-ago-20	30-ago-20	31-ago-20	01-sep-20	02-sep-20	03-sep-20	04-sep-20	05-sep-20	06-sep-20	07-sep-20	08-sep-20	09-sep-20	10-sep-20	11-sep-20	12-sep-20	13-sep-20	14-sep-20	15-sep-20	16-sep-20	17-sep-20	18-sep-20	19-sep-20	20-sep-20			
AHOME	188	2,455	617	1,079	53%	53%	51%	49%	49%	44%	43%	42%	42%	42%	44%	44%	45%	44%	48%	41%	39%	39%	38%	34%	37%	33%	33%	33%	30%	30%	30%	29%	29%	31%	26%	21%	21%	20%	20%	20%	18%	19%	18%	18%	17%				
CHOIX	3	38	7	17	0%	0%	0%	0%	0%	0%	0%	0%	0%	0%	0%	0%	0%	0%	0%	0%	0%	0%	0%	0%	0%	0%	0%	0%	0%	0%	0%	0%	0%	0%	0%	0%	0%	0%	0%	0%	0%	0%	0%	0%	0%	0%	0%		
EL FUERTE	0	261	69	127	0%	0%	0%	0%	0%	0%	0%	0%	0%	0%	0%	0%	0%	0%	0%	0%	0%	0%	0%	0%	0%	0%	0%	0%	0%	0%	0%	0%	0%	0%	0%	0%	0%	0%	0%	0%	0%	0%	0%	0%	0%	0%	0%		
GUASAVE	180	2,550	390	727	28%	23%	24%	22%	22%	22%	22%	22%	22%	26%	26%	27%	26%	26%	23%	23%	21%	21%	17%	15%	11%	13%	13%	16%	21%	20%	21%	20%	20%	19%	20%	20%	18%	17%	14%	15%	12%	11%	11%	14%					
SINALOA	3	264	31	67	0%	0%	0%	0%	0%	0%	0%	0%	0%	0%	0%	0%	0%	0%	0%	0%	0%	0%	0%	0%	0%	0%	0%	0%	0%	0%	0%	0%	0%	0%	0%	0%	0%	0%	0%	0%	0%	0%	0%	0%	0%	0%			
ANGOSTURA	3	272	63	147	0%	0%	0%	0%	0%	0%	0%	0%	0%	0%	0%	0%	0%	0%	0%	0%	0%	0%	0%	0%	0%	0%	0%	0%	0%	0%	0%	0%	0%	0%	0%	0%	0%	0%	0%	0%	0%	0%	0%	0%	0%	0%	0%		
MOCORITO	3	101	27	67	0%	0%	0%	0%	0%	0%	0%	0%	0%	0%	0%	0%	0%	0%	0%	0%	0%	0%	0%	0%	0%	0%	0%	0%	0%	0%	0%	0%	0%	0%	0%	0%	0%	0%	0%	0%	0%	0%	0%	0%	0%	0%	0%		
SALVADOR ALVARADO	64	711	125	300	50%	39%	44%	44%	42%	47%	45%	44%	47%	44%	50%	50%	52%	50%	39%	38%	39%	45%	41%	41%	41%	34%	34%	34%	25%	33%	25%	27%	25%	34%	27%	27%	25%	25%	25%	27%	30%	25%	22%	22%	23%				
BADIRAGUATO	3	90	11	24	0%	0%	0%	0%	0%	0%	0%	0%	0%	0%	0%	0%	0%	0%	0%	0%	0%	0%	0%	0%	0%	0%	0%	0%	0%	0%	0%	0%	0%	0%	0%	0%	0%	0%	0%	0%	0%	0%	0%	0%	0%	0%	0%	0%	
CULIACAN	491	6,799	1004	2,092	62%	62%	61%	59%	59%	58%	57%	58%	59%	58%	53%	53%	55%	54%	56%	56%	56%	57%	56%	54%	57%	54%	55%	54%	55%	54%	51%	53%	52%	53%	52%	53%	53%	52%	53%	52%	52%	47%	44%	44%	44%				
NAVOLATO	3	567	112	196	0%	0%	0%	0%	0%	0%	0%	0%	0%	0%	0%	0%	0%	0%	0%	0%	0%	0%	0%	0%	0%	0%	0%	0%	0%	0%	0%	0%	0%	0%	0%	0%	0%	0%	0%	0%	0%	0%	0%	0%	0%	0%	0%	0%	
COSALA	3	63	3	10	0%	0%	0%	0%	0%	0%	0%	0%	0%	0%	0%	0%	0%	0%	0%	0%	0%	0%	0%	0%	0%	0%	0%	0%	0%	0%	0%	0%	0%	0%	0%	0%	0%	0%	0%	0%	0%	0%	0%	0%	0%	0%	0%	0%	0%
ELOTA	15	50	11	31	0%	0%	0%	0%	0%	0%	0%	0%	0%	0%	0%	0%	0%	0%	0%	0%	0%	0%	0%	0%	0%	0%	0%	0%	0%	0%	0%	0%	0%	0%	0%	0%	0%	0%	0%	0%	0%	0%	0%	0%	0%	0%	0%	0%	0%
SAN IGNACIO	3	43	10	18	0%	0%	0%	0%	0%	0%	0%	0%	0%	0%	0%	0%	0%	0%	0%	0%	0%	0%	0%	0%	0%	0%	0%	0%	0%	0%	0%	0%	0%	0%	0%	0%	0%	0%	0%	0%	0%	0%	0%	0%	0%	0%	0%	0%	0%
CONCORDIA	3	50	15	23	0%	0%	0%	0%	0%	0%	0%	0%	0%	0%	0%	0%	0%	0%	0%	0%	0%	0%	0%	0%	0%	0%	0%	0%	0%	0%	0%	0%	0%	0%	0%	0%	0%	0%	0%	0%	0%	0%	0%	0%	0%	0%	0%	0%	0%
ESCUINAPA	80	289	46	127	11%	11%	8%	8%	5%	4%	3%	3%	4%	4%	3%	3%	3%	3%	1%	4%	4%	1%	1%	1%	1%	3%	3%	3%	5%	5%	5%	1%	1%	1%	1%	4%	1%	1%	1%	1%	4%	3%	3%	1%	3%				
MAZATLAN	271	3,237	487	1,135	51%	48%	50%	47%	47%	46%	46%	46%	47%	47%	46%	46%	46%	44%	45%	38%	39%	40%	40%	40%	40%	39%	40%	40%	41%	40%	41%	42%	41%	41%	37%	35%	36%	32%	31%	30%	29%	30%	27%	27%	30%				
ROSARIO	3	130	19	61	0%	0%	0%	0%	0%	0%	0%	0%	0%	0%	0%	0%	0%	0%	0%	0%	0%	0%	0%	0%	0%	0%	0%	0%	0%	0%	0%	0%	0%	0%	0%	0%	0%	0%	0%	0%	0%	0%	0%	0%	0%	0%	0%	0%	0%
Total	1319	17,970	3047	6,248	48%	47%	46%	44%	44%	43%	42%	42%	43%	42%	41%	41%	42%	41%	42%	40%	40%	40%	39%	38%	39%	36%	37%	37%	37%	38%	36%	37%	36%	37%	35%	34%	34%	33%	32%	32%	31%	29%	27%	27%	28%				

Fuente: Atencion Medica; <http://saludsinaloa.gob.mx/index.php/coronavirus/>



SERVICIOS DE SALUD DE SINALOA
SUBDIRECCIÓN DE VIGILANCIA EPIDEMIOLÓGICA

**REPORTES POR
JURISDICCION SANITARIA**

PLATAFORMA SISVER

COVID-19 Sinaloa: Casos y Defunciones JURISDICCIÓN MOCHIS



SALUD
SECRETARÍA DE SALUD

NUEVA NORMALIDAD

693

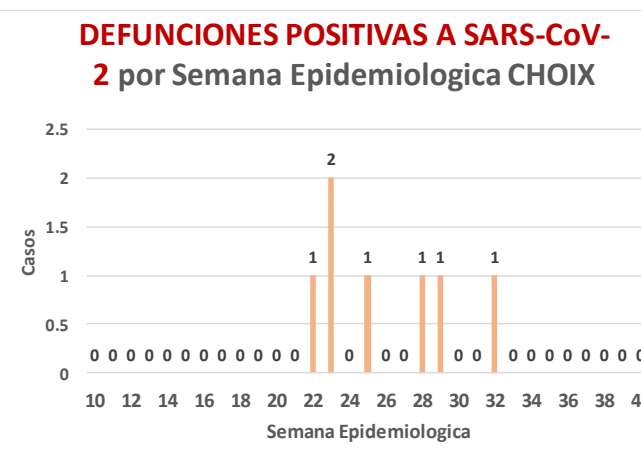
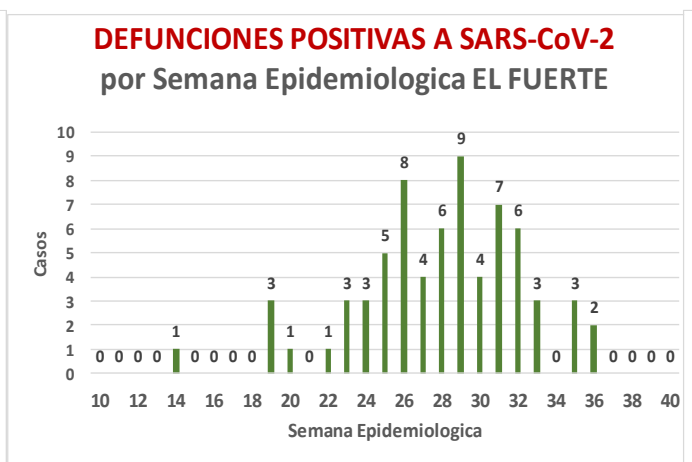
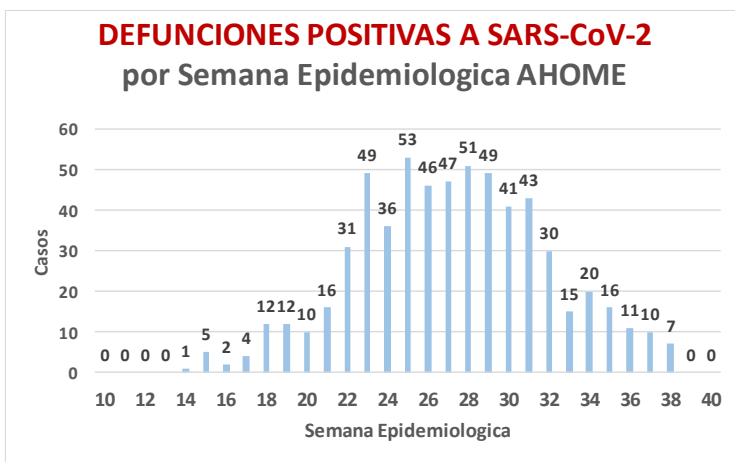
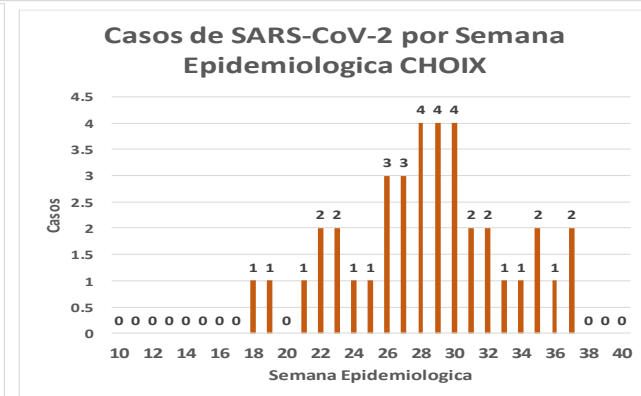
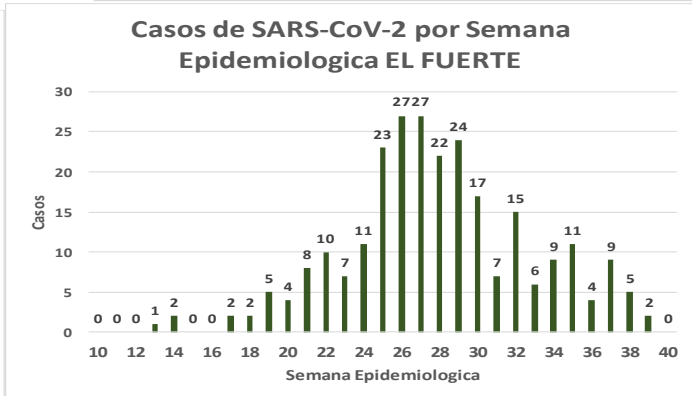
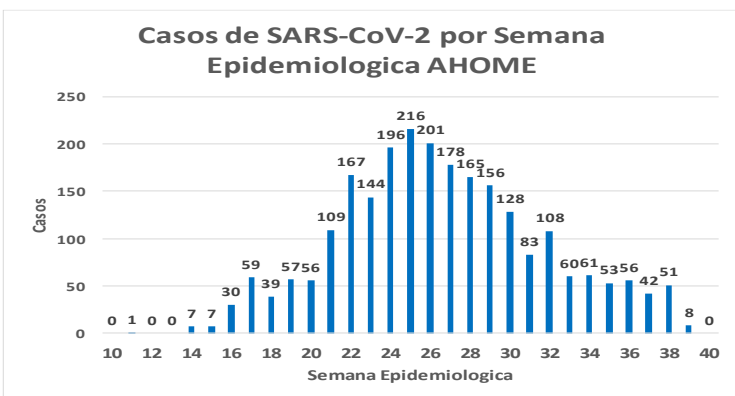
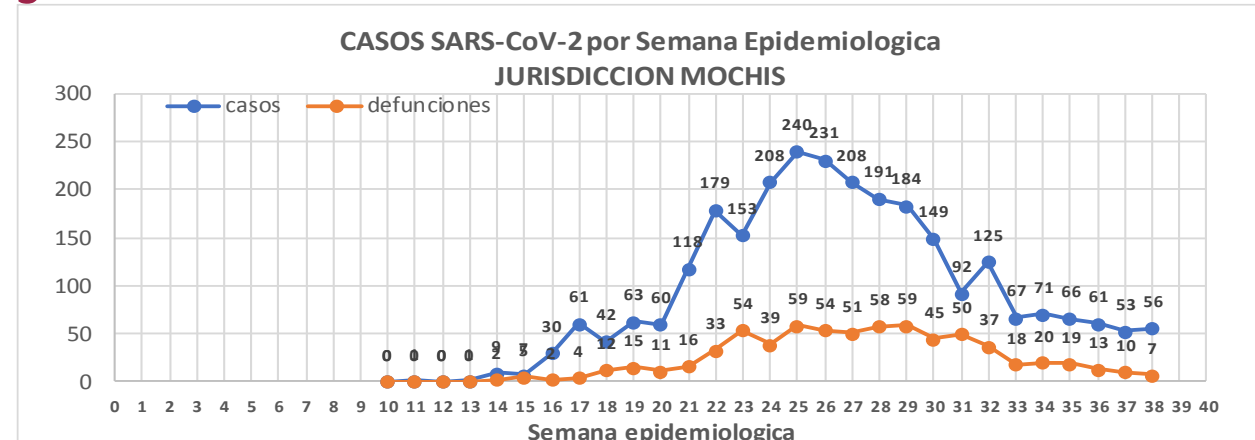
Defunciones Jurisdicción Mochis



Datos actualizados al **domingo, 20 de septiembre de 2020**

JURISDICCION SANITARIA	Casos Acum. SARS-CoV-2*	%
Jurisd. No. 1 Mochis	2736	100.0%
AHOME	2438	89.1%
CHOIX	38	1.4%
EL FUERTE	260	9.5%

* Municipio de residencia



COVID-19 Sinaloa: Muestreo de Casos **JURISDICCION MOCHIS**



**NUEVA
NORMALIDAD**

693

**Defunciones
Jurisdicción
Mochis**



JURISDICCION No. 1 , MOCHIS

INSTITUCION	NO ADECUADO	RECHAZADA	NO RECIBIDA	SOSPECHOSOS	TOTAL CON MUESTRA	% SOSPECHOSOS
IMSS	0	35	10	2,268	2,313	45.3%
IMSS-OPORTUNIDADES	0	5	0	245	250	4.9%
ISSSTE	0	1	0	347	348	6.8%
PRIVADA	1	0	0	86	87	1.7%
SEDENA	0	0	0	5	5	0.1%
SEMAR	0	0	1	106	107	2.1%
SSA	11	1	0	1,980	1,992	39.0%
PEMEX	0	0	0	0	0	0.0%
ESTATAL	0	0	0	3	3	0.1%
MUNICIPAL	0	1	0	0	1	0.0%
TOTAL	12	43	11	5,040	5,106	100.0%
	0.2%	0.8%	0.2%	98.7%	100.0%	

RESULTADO DEFINITIVO EN PLATAFORMA SISVER; JUR MOCHIS	
SARS-CoV-2	2754
NEGATIVO	2102
NO RECIBIDA	11
INF AH1N1 PMD	53
RECHAZADA	43
B	15
A H3	1
METAPNEUMOVIRUS	3
ENTEROV//RHINOVIRUS	2
CORONA OC43	0
NO ADECUADO	12
INF A	4
CORONA 229E	0
CORONA NL63	0
CORONA HKU1	0
VSR	1
ADENOVIRUS	0
PARAINFLUENZA 3	0
NO SUBTIPIFICADO	0

INFORMACION AL DIA : domingo, 20 de septiembre de 2020

SE TOMO MUESTRA PERO SIN RECEPCION EN LABORATORIO

Municipios	IMSS	IMSS-OPORTUNIDADES	ISSSTE	PRIVADA	SEDENA	SEMAR	SSA	PEMEX	ESTATAL	MUNICIPAL	TOTAL
AHOME	29	2	5	2	0	9	32	0	0	0	79
CHOIX	2	0	1	0	0	0	5	0	0	0	8
EL FUERTE	3	11	2	1	0	0	1	0	0	0	18
TOTAL JURISDICCION	34	13	8	3	0	9	38	0	0	0	105

COVID-19 Sinaloa: Informe ejecutivo: JURISDICCIÓN MOCHIS

Unidades de Salud que han reportado en SISVER

MUNICIPIO	CLUES	SECTOR	UNIDAD	Defunciones en la Semana Epidemiológica			Total Defunciones Asociadas a SarsCov-2	Casos confirmados en la Semana Epidemiológica			Total de Casos Confirmados	Tasa letalidad X 100 (D/G)*100	Lugar Letalidad	PRUEBAS REALIZADAS en la Sem Epidemiologica			INDICE DE POSITIVIDAD	Lugar de Índice de Positividad
				SEM EPI NUM-37	SEM EPI NUM-38	Aumento		SEM EPI NUM-37	SEM EPI NUM-38	Aumento				SEM EPI NUM-37	SEM EPI NUM-38	Aumento		
AHOME	SLMPO00831	PRIVADA	CLINICA ANGELES	0	0	0	0	0	0	0	1	0.00	12	0	0	0	-	-
AHOME	SLMPO00032	PRIVADA	CLINICA SANTA MARIA	0	0	0	0	0	0	0	1	0.00	12	0	0	0	-	-
AHOME	SLIMS000015	IMSS	HGP 2 LOS MOCHIS	0	0	0	2	0	1	1	63	3.17	8	0	2	2	50.00	4
AHOME	SLIMS000020	IMSS	HGZ 49 LOS MOCHIS	8	9	1	420	20	18	-2	1,107	37.94	5	34	33	-1	54.55	2
AHOME	SLMPO00114	PRIVADA	HOSPITAL FATIMA	0	0	0	20	0	0	0	53	37.74	6	0	0	0	-	-
AHOME	SLMPO00155	PRIVADA	HOSPITAL GENERAL CENTRO MEDICO DE LOS MOCHIS	0	0	0	1	0	0	0	2	50.00	1	0	0	0	-	-
AHOME	SLSSA000024	SSA	HOSPITAL GENERAL LOS MOCHIS	1	0	-1	204	7	5	-2	526	38.78	4	18	20	2	25.00	7
AHOME	SLIST000015	ISSSTE	LOS MOCHIS	3	0	-3	109	1	3	2	271	40.22	3	8	5	-3	60.00	1
AHOME	SLSSA000036	SSA	LOS MOCHIS	0	0	0	0	0	0	0	0	-	-	0	0	0	-	-
AHOME	SLSSA017332	SSA	OFICINAS JURISDICCIONALES	0	0	0	2	9	20	11	401	0.50	11	47	50	3	40.00	5
AHOME	SLMPO00061	PRIVADA	SALUD INTEGRAL SINALOENSE C.S.	0	0	0	3	2	0	-2	12	25.00	7	2	1	-1	0.00	8
AHOME	SLSMA000010	SEMAR	SANATORIO NAVAL DE TOPOLOBAMPO	0	0	0	1	1	2	1	64	1.56	10	3	5	2	40.00	5
AHOME	SLIMS000085	IMSS	UMF 5 TOPOLOBAMPO	0	0	0	0	1	0	-1	6	0.00	12	1	1	0	0.00	8
AHOME	SLIMS000032	IMSS	UMF 37 LOS MOCHIS	0	0	0	6	2	8	6	272	2.21	9	6	15	9	53.33	3
AHOME	SLIMS000044	IMSS	UMFH 6 AHOME	0	0	0	0	0	0	0	2	0.00	12	0	0	0	-	-
AHOME	SLIMS000073	IMSS	UMFH 13 SAN MIGUEL	0	0	0	1	0	0	0	2	50.00	1	0	0	0	-	-
AHOME	SLIMS000476	IMSS	UMFH 33 EL CARRIZO	0	0	0	0	0	0	0	0	-	-	0	0	0	-	-
AHOME	SLIMS000061	IMSS	UMFH 7 HIGUERA	0	0	0	0	0	0	0	5	0.00	12	0	0	0	-	-
TOTAL MPIO. AHOME				12	9	-3	769	43	57	14	2788	27.58		119	132	13	43.18	
CHOIX	SLSSA018352	SSA	CENTRO DE SALUD CHOIX	0	0	0	0	1	0	-1	3	0.00	1	6	0	-6	-	-
CHOIX	SLSSA000963	SSA	HOSPITAL INTEGRAL CHOIX	0	0	0	0	0	0	0	7	0.00	1	0	0	0	-	-
TOTAL MPIO. CHOIX				0	0	0	0	1	0	-1	10	-		6	0	-6	-	
EL FUERTE	SLIMO000576	IMSS-OPC	HR FUERTE, EL	0	0	0	19	9	1	-8	142	13.38	2	11	6	-5	16.67	-
EL FUERTE	SLIMS000266	IMSS	UMF 14 SANTA ROSA	0	0	0	1	0	0	0	2	50.00	1	0	0	0	-	-
EL FUERTE	SLIMS000522	IMSS	UMF 43 SAN BLAS	0	0	0	0	0	0	0	1	0.00	3	0	0	0	-	-
TOTAL MPIO. EL FUERTE				0	0	0	20	9	1	-8	145	13.79		11	6	-5	16.67	
TOTAL JURISDICCION 1, MOCHIS				12	9	-3	789	53	58	5	2,943	26.81		136	138	2	42.03	

NUEVA NORMALIDAD

INDICE DE POSITIVIDAD
42.03

TASA DE LETALIDAD
26.81



COVID-19 Sinaloa: Casos y Defunciones **JURISDICCIÓN CULIACÁN**



SALUD
RETARÍA DE SALUD

NUEVA NORMALIDAD

1127

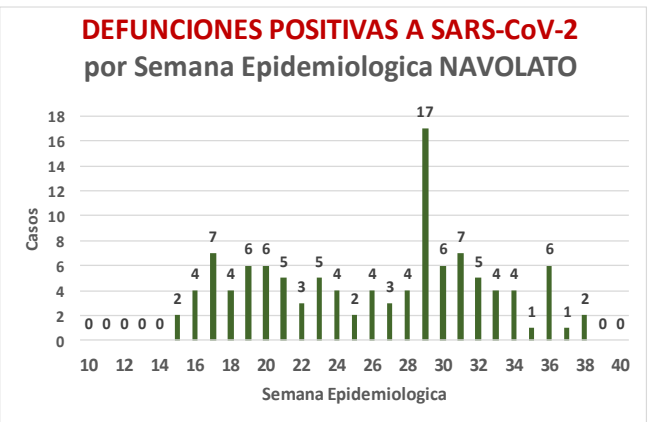
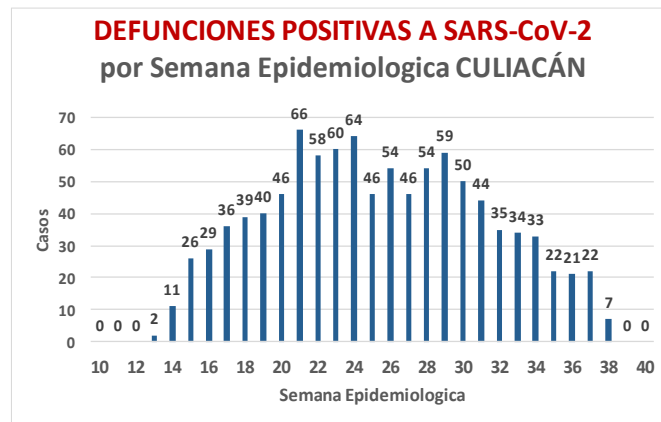
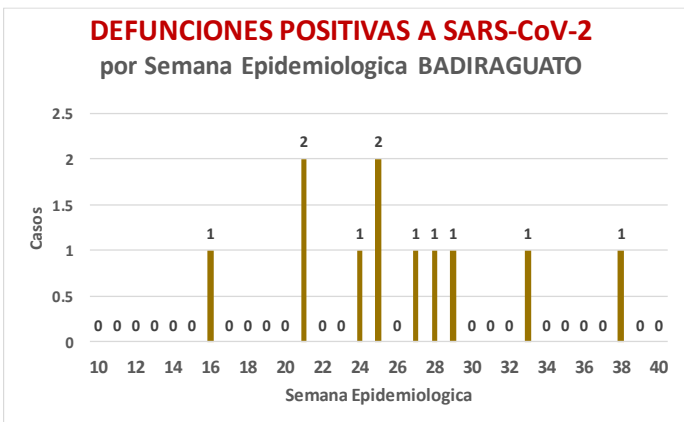
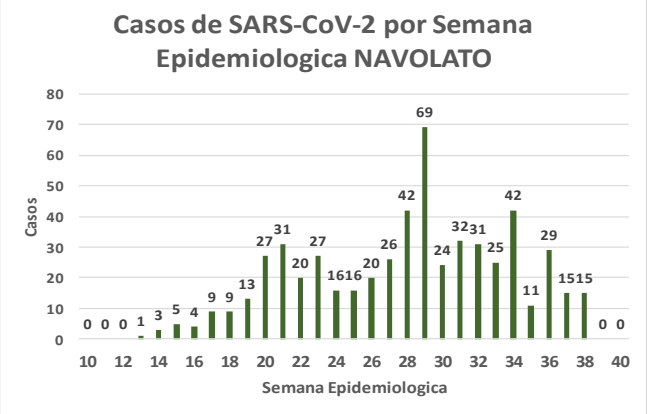
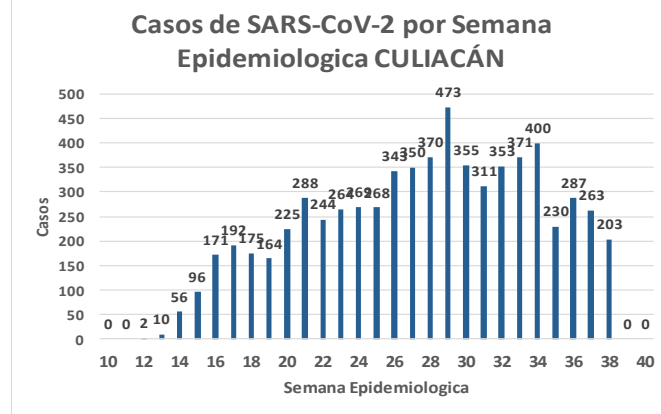
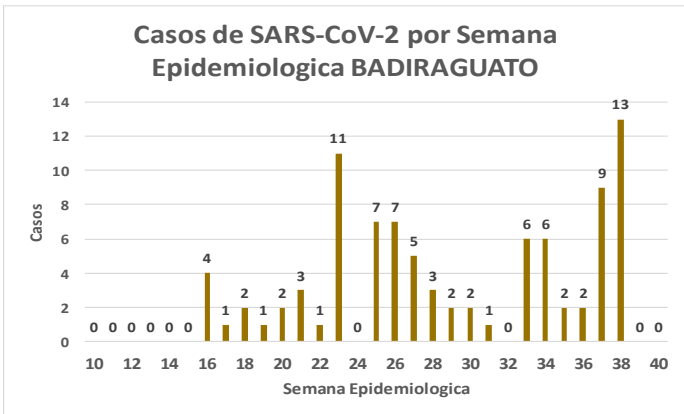
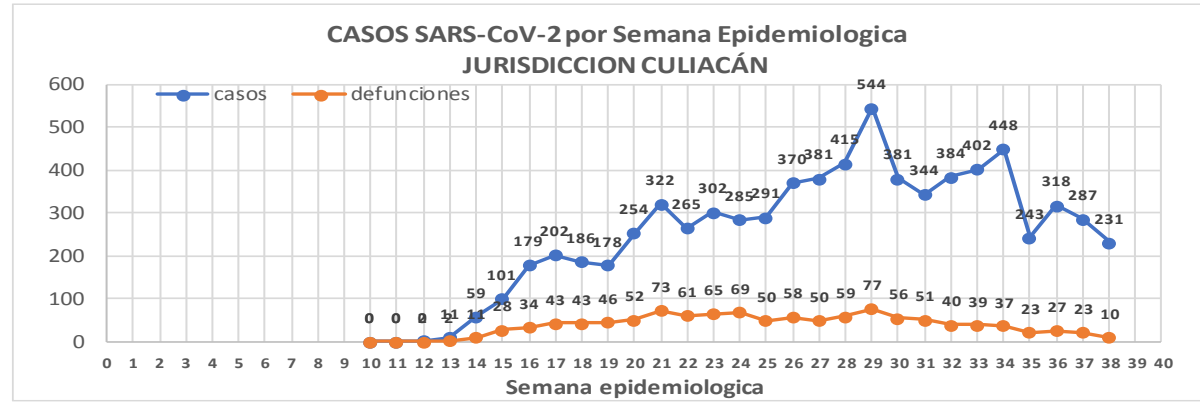
Defunciones Jurisdicción Culiacán



Datos actualizados al **domingo, 20 de septiembre de 2020**

JURISDICCION SANITARIA	Casos Acum. SARS-CoV-2*	%
Jurisd. No. 4 Culiacán	7385	100.0%
BADIRAGUATO	90	1.2%
CULIACAN	6733	91.2%
NAVOLATO	562	7.6%

* Municipio de residencia



COVID-19 Sinaloa: Muestreo de Casos **JURISDICCIÓN CULIACÁN**



SALUD
SECRETARÍA DE SALUD

Jurisd. No. 4 Culiacán

INSTITUCION	NO ADECUADO	RECHAZADA	NO RECIBIDA	SOSPECHOSOS	TOTAL CON MUESTRA	% SOSPECHOSOS
IMSS	0	166	37	6,237	6,440	42.9%
IMSS-OPORTUNIDADES	0	0	0	19	19	0.1%
ISSSTE	1	4	16	865	886	5.9%
PRIVADA	2	2	112	604	720	4.8%
SEDENA	0	0	0	16	16	0.1%
SEMAR	0	0	0	1	1	0.0%
SSA	27	33	23	6,074	6,157	41.0%
PEMEX	0	0	0	0	0	0.0%
ESTATAL	3	3	2	753	761	5.1%
MUNICIPAL	0	0	0	0	0	0.0%
TOTAL	33	208	190	14,569	15,000	100.0%

0.2% 1.4% 1.3% 97.1% 100.0%

RESULTADO DEFINITIVO EN PLATAFORMA SISVER; JUR CULIACAN

SARS-CoV-2	7456
NEGATIVO	6331
NO RECIBIDA	190
INF AH1N1 PMD	26
RECHAZADA	208
B	24
A H3	7
METAPNEUMOVIRUS	1
ENTEROV//RHINOVIRUS	10
CORONA OC43	1
NO ADECUADO	33
INF A	4
CORONA 229E	1
CORONA NL63	1
CORONA HKU1	1
VSR	1
ADENOVIRUS	0
PARAINFLUENZA 3	1
NO SUBTIPIFICADO	1

NUEVA NORMALIDAD

1127

Defunciones
Jurisdicción
Culiacán

INFORMACION AL DIA : domingo, 20 de septiembre de 2020

SE TOMO MUESTRA PERO SIN RECEPCION EN LABORATORIO

Municipios	IMSS	IMSS-OPORTUNIDADES	ISSSTE	PRIVADA	SEDENA	SEMAR	SSA	PEMEX	ESTATAL	MUNICIPAL	TOTAL
BADIRAGUATO	0	0	0	1	0	0	8	0	0	0	9
CULIACAN	132	0	45	304	1	0	150	0	15	0	647
NAVOLATO	28	0	0	5	0	0	11	0	3	0	47
TOTAL JURISDICCION	160	0	45	310	1	0	169	0	18	0	703



COVID-19 Sinaloa: Informe ejecutivo: JURISDICCIÓN CULIACÁN



SALUD
SECRETARÍA DE SALUD

Unidades de Salud que han reportado en SISVER

MUNICIPIO	CLUES	SECTOR	UNIDAD	Defunciones en la Semana Epidemiológica			Total Defunciones Asociadas a SarsCov-2	Casos confirmados en la Semana Epidemiológica			Total de Casos Confirmados	Tasa Letalidad X 100 (D/G)*100	Lugar Letalidad	PRUEBAS REALIZADAS en la Sem Epidemiológica			INDICE DE POSITIVIDAD	Lugar de Índice de POSITIVIDAD
				SEM EPI NUM-37	SEM EPI NUM-38	Aumento		SEM EPI NUM-37	SEM EPI NUM-38	Aumento				SEM EPI NUM-37	SEM EPI NUM-38	Aumento		
CULIACÁN	SLSSA000905	SSA	ADOLFO LOPEZ MATEOS (EL TAMARINDO)	0	0	0	0	0	0	0	0	-	-	0	0	0	-	-
CULIACÁN	XXDES002092	SSA	BRIGADA EPIDEMIOLOGICA CULIACAN	0	0	0	0	0	0	0	13	0.00	20	0	0	0	-	-
CULIACÁN	SLSMP000365	PRIVADA	CLINICA DE REHABILITACION Y ESPECIALIDADES	0	0	0	1	0	0	0	21	4.76	11	0	0	0	-	-
CULIACÁN	SLSMP000370	PRIVADA	CLINICA HOSPITAL CULIACAN S. A. DE C. V.	0	0	0	8	0	0	0	15	53.33	1	0	0	0	-	-
CULIACÁN	SLSSA000794	SSA	COSTA RICA	0	0	0	0	0	0	0	0	-	-	0	0	0	-	-
CULIACÁN	SLIST000073	ISSSTE	CULIACAN	0	0	0	0	0	0	0	0	-	-	0	0	0	-	-
CULIACÁN	SLSSA000753	SSA	CULIACAN	0	0	0	0	26	6	-20	395	0.00	20	45	13	-32	46.15	11
CULIACÁN	SLSSA000741	SSA	CULIACAN (AGUARUTO)	0	0	0	0	0	0	0	5	0.00	20	0	0	0	-	-
CULIACÁN	SLSSA000695	SSA	CULIACAN (PEMEX)	0	0	0	0	0	0	0	2	0.00	20	0	1	1	0.00	15
CULIACÁN	SLIST000085	ISSSTE	DR. M.CARDENAS DE LA VEGA	0	0	0	202	2	1	-1	634	31.86	4	6	1	-5	100.00	1
CULIACÁN	SLSSA002474	SSA	EL DORADO	0	0	0	0	0	0	0	0	-	-	0	0	0	-	-
CULIACÁN	SLIMS000131	IMSS	HGR 1 CULIACAN	19	3	-16	600	62	22	-40	1,781	33.69	3	139	37	-102	59.46	8
CULIACÁN	SLIMS000184	IMSS	HGZMF 28 COSTA RICA	1	1	0	53	8	2	-6	232	22.84	6	10	6	-4	33.33	14
CULIACÁN	SLSMP000534	PRIVADA	HOSPITAL ANGELES CULIACAN	0	0	0	0	0	39	39	78	0.00	20	0	65	65	60.00	7
CULIACÁN	SLSME000016	ESTATAL	HOSPITAL CIVIL DE CULIACAN	3	1	-2	103	12	11	-1	482	21.37	7	18	26	8	42.31	13
CULIACÁN	SLSSA000666	SSA	HOSPITAL GENERAL CULIACAN	1	5	4	157	25	26	1	759	20.69	8	49	42	-7	61.90	6
CULIACÁN	SLSSA018265	SSA	HOSPITAL GENERAL EL DORADO	0	0	0	2	2	5	3	57	3.51	13	13	6	-7	83.33	2
CULIACÁN	SLSSA000811	SSA	HOSPITAL INTEGRAL EL DORADO	0	0	0	0	0	0	0	2	0.00	20	0	0	0	-	-
CULIACÁN	SLSSA017582	SSA	HOSPITAL INTEGRAL VALLE DE SAN LORENZO	0	0	0	0	0	0	0	0	-	-	0	0	0	-	-
CULIACÁN	SLSSA017606	SSA	HOSPITAL MATERNO NEONATAL	0	0	0	1	0	0	0	37	2.70	15	2	7	5	0.00	15
CULIACÁN	SLSME000021	ESTATAL	HOSPITAL PEDIATRICO DE SINALOA	0	0	0	0	0	0	0	2	0.00	20	0	0	0	-	-
CULIACÁN	SLSSA002556	SSA	HOSPITAL PEDIATRICO DE SINALOA	0	0	0	4	14	12	-2	162	2.47	16	29	26	-3	46.15	11
CULIACÁN	SLSSA002643	SSA	JURISDICCION SANITARIA IV CULIACAN	0	0	0	2	61	43	-18	1,351	0.15	19	147	83	-64	51.81	9
CULIACÁN	SLSMP002815	PRIVADA	MEDICA DE LA CIUDAD	0	0	0	6	0	0	0	52	11.54	9	0	0	0	-	-
CULIACÁN	SLSSA000852	SSA	OBISPO	0	0	0	0	0	0	0	0	-	-	0	0	0	-	-
CULIACÁN	SLSSA017455	SSA	OFICINAS JURISDICCIONALES	0	0	0	0	0	0	0	34	0.00	20	0	0	0	-	-
CULIACÁN	SLSMP000440	PRIVADA	OPERADORA NUEVA CLINICA SANTA MARIA S.A DE C.V	0	0	0	3	0	0	0	6	50.00	2	0	0	0	-	-
CULIACÁN	SLSSA000876	SSA	QUILA	0	0	0	0	0	0	0	6	0.00	20	0	0	0	-	-
CULIACÁN	SLSMP000411	PRIVADA	SANATORIO BATIZ RAMOS	0	0	0	0	0	0	0	1	0.00	20	0	0	0	-	-
CULIACÁN	SLSMP000394	PRIVADA	SANATORIO CEMSI CHAPULTEPEC	0	0	0	0	0	0	0	2	0.00	20	0	0	0	-	-
CULIACÁN	SLIMS000143	IMSS	UMF 35 CULIACAN	0	0	0	6	27	18	-9	474	1.27	18	49	26	-23	69.23	3
CULIACÁN	SLIMS000155	IMSS	UMF 36 CULIACAN	0	0	0	11	18	16	-2	261	4.21	12	29	25	-4	64.00	5
CULIACÁN	SLIMS000160	IMSS	UMF 46 CULIACAN	0	0	0	6	13	8	-5	258	2.33	17	17	12	-5	66.67	4
CULIACÁN	SLIMS000172	IMSS	UMF 52 CULIACAN	0	0	0	2	0	0	0	29	6.90	10	2	0	-2	-	-
CULIACÁN	SLIMS000633	IMSS	UMF 55 CULIACAN	0	0	0	5	6	1	-5	155	3.23	14	17	2	-15	50.00	10
CULIACÁN	SLIMS000196	IMSS	UMFH 22 EL DORADO	0	0	0	4	1	0	-1	15	26.67	5	1	0	-1	-	-
TOTAL MPIO. CULIACAN				24	10	-14	1,176	277	210	-67	7,321	16.06		573	378	-195	55.56	
BADIRAGUATO	SLSSA018060	SSA	CARAVANA DE LA SALUD TIPO 0 EL CASTILLO	0	0	0	0	0	0	0	0	-	-	0	0	0	-	-
BADIRAGUATO	SLSSA000362	SSA	HIGUERAS DE ALVAREZ BORBOA(H DELOS MONZO	0	0	0	0	0	0	0	0	-	-	0	0	0	-	-
BADIRAGUATO	SLSSA000246	SSA	HOSPITAL INTEGRAL BADIRAGUATO	0	0	0	0	9	13	4	63	0.00	1	11	26	15	50.00	1
TOTAL MPIO. BADIRAGUATO				0	0	0	0	9	13	4	63	0.00		11	26	15	50.00	
NAVOLATO	SLIMS000435	IMSS	HGSMF 4 NAVOLATO	0	0	0	3	9	8	-1	219	1.37	2	20	13	-7	61.54	1
NAVOLATO	SLSSA002491	SSA	HOSPITAL INTEGRAL NAVOLATO	0	0	0	0	0	2	2	35	0.00	3	1	5	4	40.00	2
NAVOLATO	SLSSA002305	SSA	SAN PEDRO	0	0	0	0	0	0	0	7	0.00	3	0	0	0	-	-
NAVOLATO	SLIMS000440	IMSS	UMFH 11 VILLA JUAREZ	0	0	0	5	2	0	-2	41	12.20	1	5	0	-5	-	-
TOTAL MPIO. NAVOLATO				0	0	0	8	11	10	-1	302	2.65		26	18	-8	55.56	
TOTAL JURISDICCION 4, CULIACAN				24	10	-14	1,184	297	233	-64	7,686	15.40		610	422	-188	55.21	

NUEVA NORMALIDAD

INDICE DE POSITIVIDAD
55.21

TASA DE LETALIDAD 15.4



COVID-19 Sinaloa: Casos y Defunciones JURISDICCIÓN MAZATLÁN



SALUD
SECRETARÍA DE SALUD

NUEVA NORMALIDAD

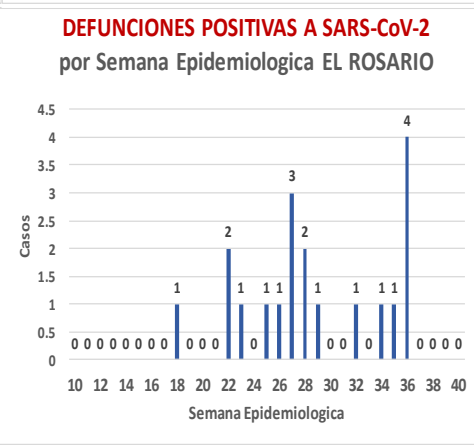
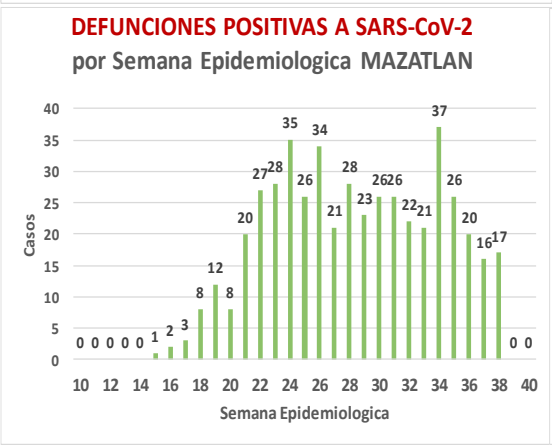
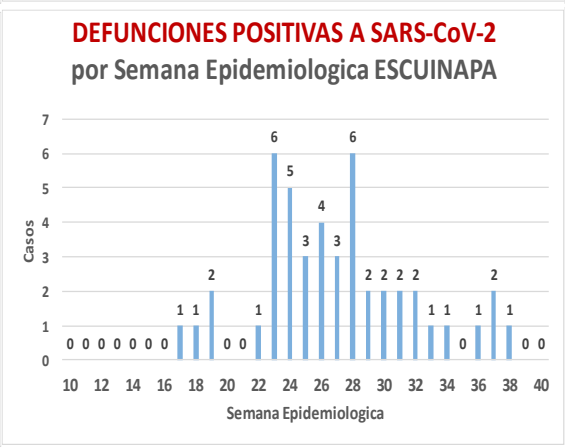
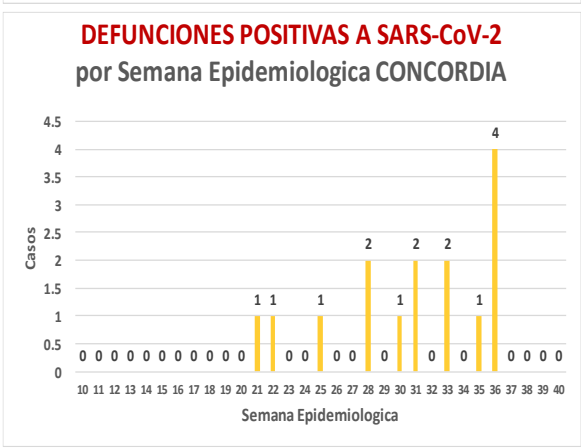
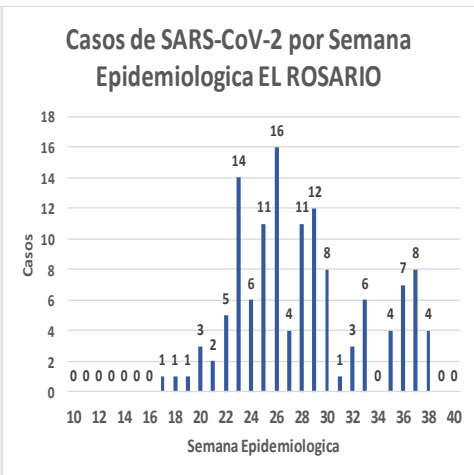
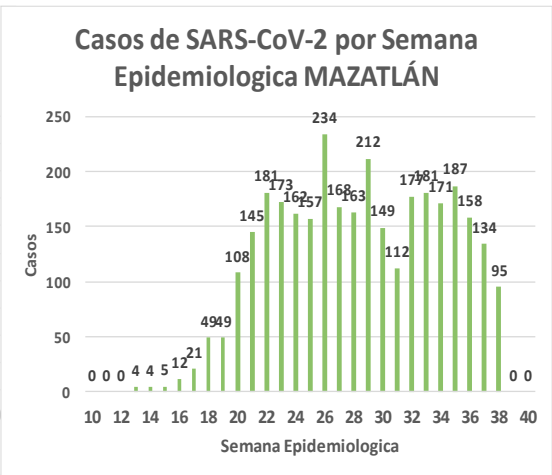
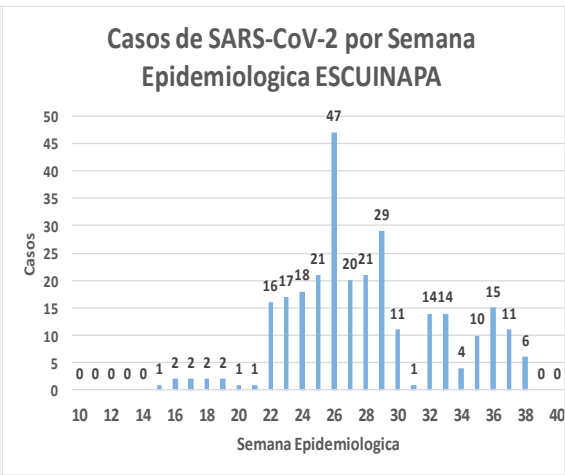
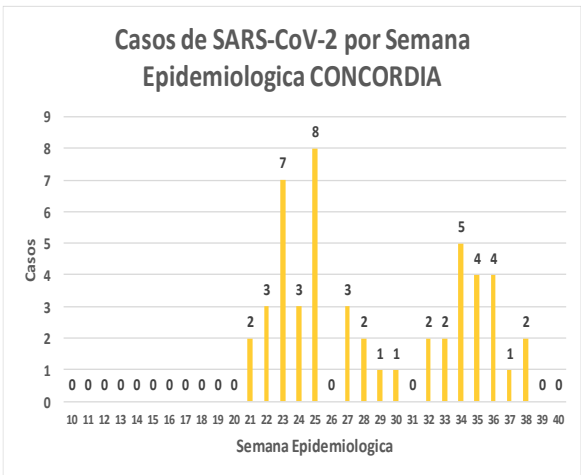
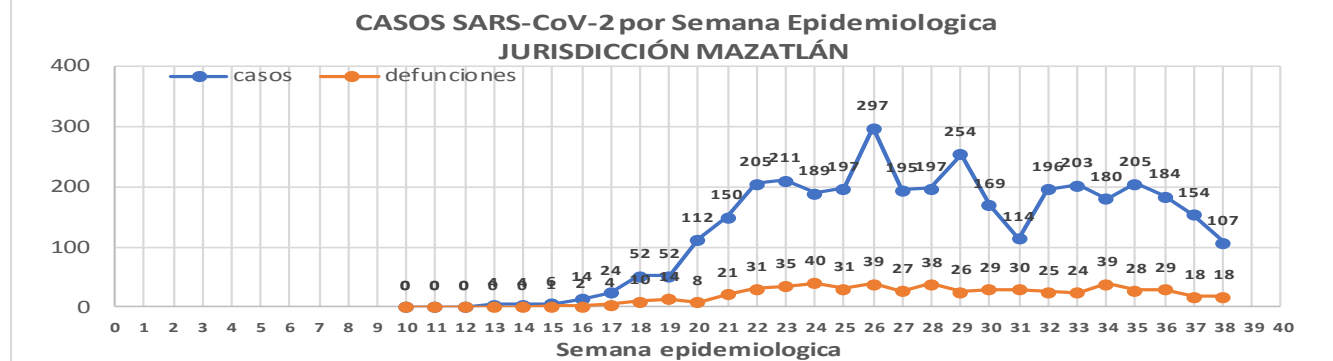
567
Defunciones
Jurisdicción
Mazatlán



Datos actualizados al **domingo, 20 de septiembre de 2020**

JURISDICCION SANITARIA	Casos Acum. SARS-CoV-2*	%
Jurisd. No. 6 Mazatlan	3675	100.0%
CONCORDIA	50	1.4%
ESCUINAPA	286	7.8%
MAZATLAN	3211	87.4%
ROSARIO	128	3.5%

* Municipio de residencia



COVID-19 Sinaloa: Muestreo de Casos **JURISDICCIÓN MAZATLÁN**



**NUEVA
NORMALIDAD**

567
Defunciones
Jurisdicción
MAZATLÁN



Jurisd. No. 6 Mazatlan						
INSTITUCION	NO ADECUADO	RECHAZADA	NO RECIBIDA	SOSPECHOSOS	TOTAL CON MUESTRA	% SOSPECHOSOS
IMSS	0	25	9	2,492	2,526	38.9%
IMSS-OPORTUNIDADES	0	11	0	169	180	2.8%
ISSSTE	1	9	3	334	347	5.3%
PRIVADA	4	0	1	272	277	4.3%
SEDENA	0	3	2	216	221	3.4%
SEMAR	0	6	2	155	163	2.5%
SSA	12	16	5	2,432	2,465	38.0%
PEMEX	0	0	0	5	5	0.1%
ESTATAL	0	0	0	2	2	0.0%
MUNICIPAL	2	0	0	300	302	4.7%
TOTAL	19	70	22	6,377	6,488	100.0%
	0.3%	1.1%	0.3%	98.3%	100.0%	

RESULTADO DEFINITIVO EN PLATAFORMA SISVER; JUR MAZATLÁN	
SARS-CoV-2	3706
NEGATIVO	2440
NO RECIBIDA	22
INF AH1N1 PMD	4
RECHAZADA	70
B	7
A H3	3
METAPNEUMOVIRUS	1
ENTEROV//RHINOVIRUS	1
CORONA OC43	0
NO ADECUADO	19
INF A	0
CORONA 229E	0
CORONA NL63	0
CORONA HKU1	0
VSR	0
ADENOVIRUS	0
PARAINFLUENZA 3	0
NO SUBTIPIFICADO	0

INFORMACION AL DIA : domingo, 20 de septiembre de 2020

SE TOMO MUESTRA PERO SIN RECEPCION EN LABORATORIO											
Municipios	IMSS	IMSS- OPORTUNIDADES	ISSSTE	PRIVADA	SEDENA	SEMAR	SSA	PEMEX	ESTATAL	MUNICIPAL	TOTAL
CONCORDIA	0	0	0	1	0	0	2	0	0	0	3
ESCUINAPA	0	0	1	0	0	0	13	0	0	0	14
MAZATLAN	43	5	12	58	12	4	43	0	0	6	183
ROSARIO	0	0	6	3	0	0	6	0	0	0	200
TOTAL	43	5	19	62	12	4	64	0	0	6	400

COVID-19 Sinaloa: Informe ejecutivo: JURISDICCIÓN MAZATLÁN



SALUD
SECRETARÍA DE SALUD

Unidades de Salud que han reportado en SISVER

MUNICIPIO	CLUES	SECTOR	UNIDAD	Defunciones en la Semana Epidemiológica			Total Defunciones Asociadas a SarsCov-2	Casos confirmados en la Semana Epidemiológica			Total de Casos Confirmados	Tasa letalidad X 100 (D/G)*100	Lugar Letalidad	PRUEBAS REALIZADAS en la Sem Epidemiológica			INDICE DE POSITIVIDAD	Lugar de Índice de POSITIVIDAD
				SEM EPI NUM-37	SEM EPI NUM-38	Aumento		SEM EPI NUM-37	SEM EPI NUM-38	Aumento				SEM EPI NUM-37	SEM EPI NUM-38	Aumento		
MAZATLÁN	XXDES002099	SSA	BRIGADA EPIDEMIOLOGICA MAZATLAN	0	0	0	0	0	0	0	-	-	0	0	0	-	-	
MAZATLÁN	SLSMP000732	PRIVADA	CLINICA HOSPITAL MARIA DEL MAR	0	0	0	3	1	0	-1	12	25.00	4	1	0	-1	-	
MAZATLÁN	SLSMP000621	PRIVADA	CLINICA DEL MAR DE MAZATLAN S.A DE C.V.	0	1	1	5	2	0	-2	26	19.23	7	3	0	-3	-	
MAZATLÁN	SLIMS000341	IMSS	HGZMF 3 MAZATLAN	9	11	2	260	62	34	-28	1,305	19.92	6	139	84	-55	40.48	
MAZATLÁN	SLSSA002585	SSA	HOSPITAL GENERAL DE MAZATLAN	3	0	-3	115	14	22	8	321	35.83	2	21	26	5	84.62	
MAZATLÁN	SLSMM000014	MUNICIPAL	HOSPITAL MARGARITA MAZA DE JUAREZ	0	0	0	13	8	4	-4	193	6.74	11	11	8	-3	50.00	
MAZATLÁN	SLSMP002844	PRIVADA	HOSPITAL MARINA MAZATLAN	0	0	0	5	4	1	-3	73	6.85	10	10	5	-5	20.00	
MAZATLÁN	SLSDN000016	SEDENA	HOSPITAL MILITAR REGIONAL DE MAZATLAN, SIN.	1	4	3	26	7	7	0	175	14.86	8	12	7	-5	100.00	
MAZATLÁN	SLSMA000022	SEMAR	HOSPITAL NAVAL DE MAZATLAN	2	0	-2	27	5	1	-4	96	28.13	3	10	3	-7	33.33	
MAZATLÁN	SLSMP000616	PRIVADA	HOSPITAL SHARP MAZATLAN S. A DE C. V.	0	0	0	7	0	0	0	35	20.00	5	0	0	0	-	
MAZATLÁN	SLIMO000733	IMSS-OPORTUNIDADES	HR VILLA UNION	0	0	0	9	1	1	0	98	9.18	9	3	4	1	25.00	
MAZATLÁN	SLSSA002655	SSA	JURISDICCION SANITARIA VI MAZATLAN	0	0	0	0	16	13	-3	383	0.00	14	43	16	-27	81.25	
MAZATLÁN	SLIST000196	ISSSTE	MAZATLAN	5	2	-3	89	12	7	-5	238	37.39	1	15	10	-5	70.00	
MAZATLÁN	SLSSA001576	SSA	MAZATLAN (COL. 20 DE NOVIEMBRE)	0	0	0	0	0	0	0	0	-	-	0	0	0	-	
MAZATLÁN	SLSSA001605	SSA	MAZATLAN (COL. CENTRO)	0	0	0	0	10	11	1	334	0.00	14	21	21	0	52.38	
MAZATLÁN	SLSSA017501	SSA	OFICINAS JURISDICCIONALES	0	0	0	0	0	0	0	0	-	-	0	0	0	-	
MAZATLÁN	SLIMS000353	IMSS	UMF 45 MAZATLAN	0	0	0	2	0	0	0	53	3.77	13	0	1	1	0.00	
MAZATLÁN	SLIMS000645	IMSS	UMF 56 PRADOS	0	0	0	3	2	2	0	67	4.48	12	4	3	-1	66.67	
MAZATLÁN	SLSSA002515	SSA	VALLE DEL JARIPILLO	0	0	0	0	0	0	0	1	0.00	14	0	0	0	-	
TOTAL MPIO. MAZATLAN				20	18	-2	564	144	103	-41	3,410	16.54		293	188	-105	54.79	
CONCORDIA	XXDES002097	SSA	BRIGADA EPIDEMIOLOGICA CONCORDIA	0	0	0	0	0	0	0	0	-	-	0	0	0	-	
CONCORDIA	SLSSA000485	SSA	CONCORDIA	0	0	0	0	0	0	0	10	0.00	2	0	0	0	-	
CONCORDIA	SLSSA000473	SSA	HOSPITAL INTEGRAL CONCORDIA	0	0	0	1	0	0	0	13	7.69	1	0	0	0	-	
TOTAL MPIO. CONCORDIA				0	0	0	1	0	0	0	23	4.35		0	0	0	-	
ROSARIO	SLIMO000832	IMSS-OPORTUNIDADES	EL POZOLE	0	0	0	0	0	0	0	0	-	-	0	0	0	-	
ROSARIO	SLIST000225	ISSSTE	EL ROSARIO	0	0	0	0	0	0	0	1	0.00	2	0	0	0	-	
ROSARIO	SLSSA001873	SSA	HOSPITAL INTEGRAL DE EL ROSARIO	0	0	0	2	4	1	-3	68	2.94	1	5	3	-2	33.33	
ROSARIO	SLIMS000406	IMSS	UMFH 31 EL ROSARIO	0	0	0	0	0	0	0	3	0.00	2	0	0	0	-	
TOTAL MPIO. ROSARIO				0	0	0	2	4	1	-3	72	2.78		5	3	-2	33.33	
ESCUINAPA	SLSSA001132	SSA	ESCUINAPA	0	0	0	1	3	0	-3	16	6.25	3	3	0	-3	-	
ESCUINAPA	SLSSA018253	SSA	HOSPITAL GENERAL ESCUINAPA	0	0	0	20	5	5	0	210	9.52	2	6	12	6	41.67	
ESCUINAPA	SLSSA001173	SSA	TEACAPAN	0	0	0	0	0	0	0	0	-	-	0	0	0	-	
ESCUINAPA	SLIMS000230	IMSS	UMFH 29 ESCUINAPA	0	0	0	2	0	0	0	16	12.50	1	0	0	0	-	
TOTAL MPIO. ESCUINAPA				0	0	0	23	8	5	-3	242	9.50		9	12	3	41.67	
TOTAL JURISDICCION 6, MAZATLÁN				20	18	-2	590	156	109	-47	3,747	15.75		307	203	-104	53.69	

NUEVA NORMALIDAD

INDICE DE POSITIVIDAD
53.69

TASA DE LETALIDAD
15.75



COVID-19 Sinaloa: Casos y Defunciones **JURISDICCIÓN GUASAVE**



NUEVA NORMALIDAD

421

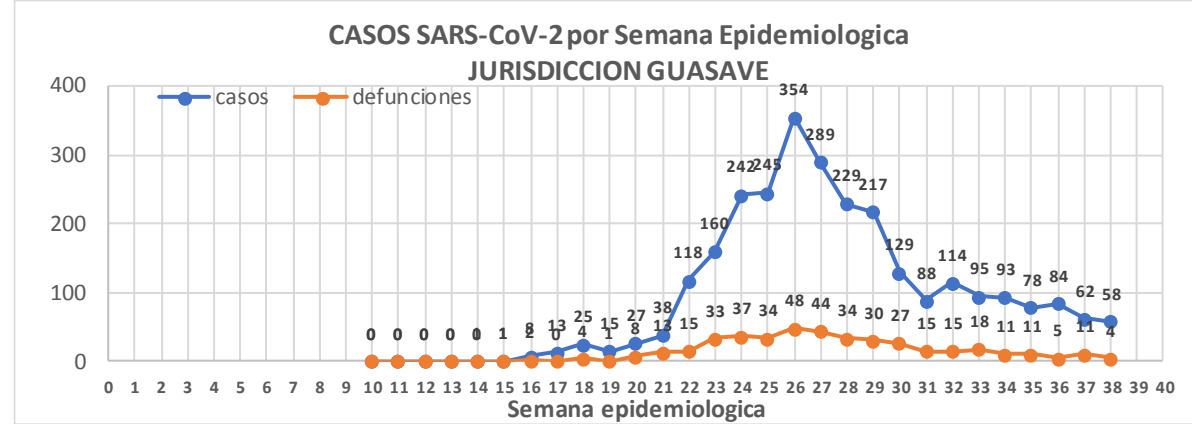
Defunciones Jurisdicción GUASAVE



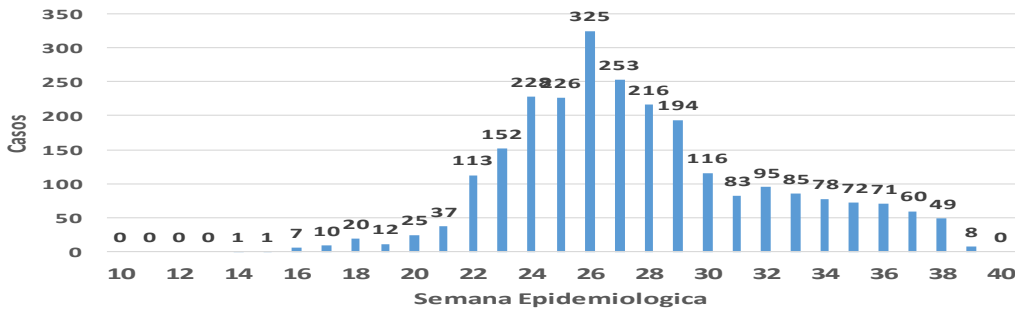
Datos actualizados al **domingo, 20 de septiembre de 2020**

JURISDICCION SANITARIA	Casos Acum. SARS-CoV-2*	%
Jurisd. No. 2 Guasave	2792	100.0%
GUASAVE	2537	90.9%
SINALOA	255	9.1%

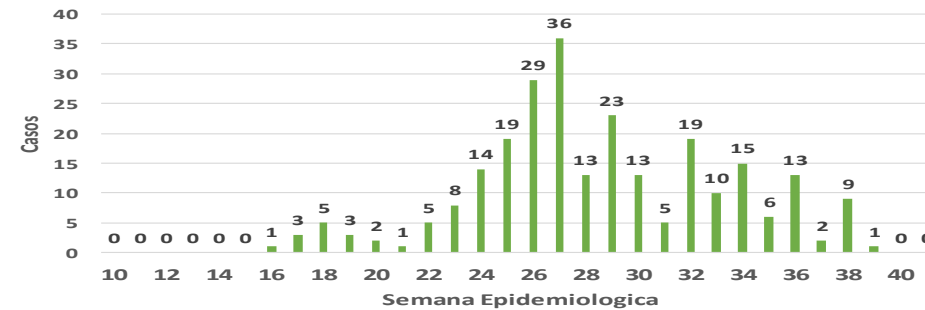
* Municipio de residencia



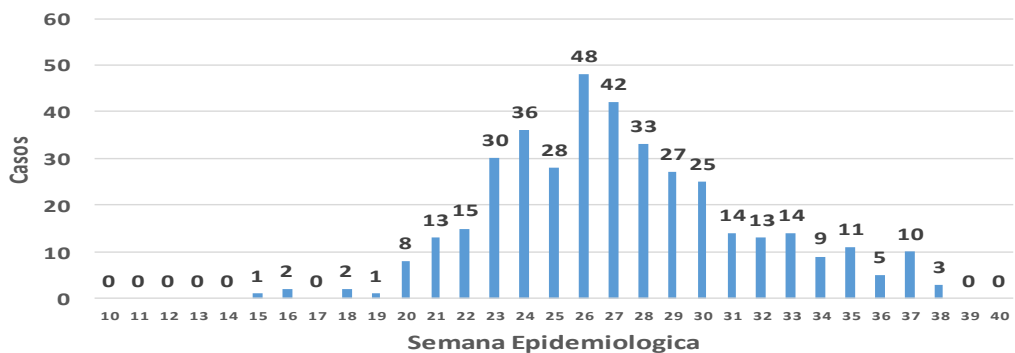
Casos de SARS-CoV-2 por Semana Epidemiologica GUASAVE



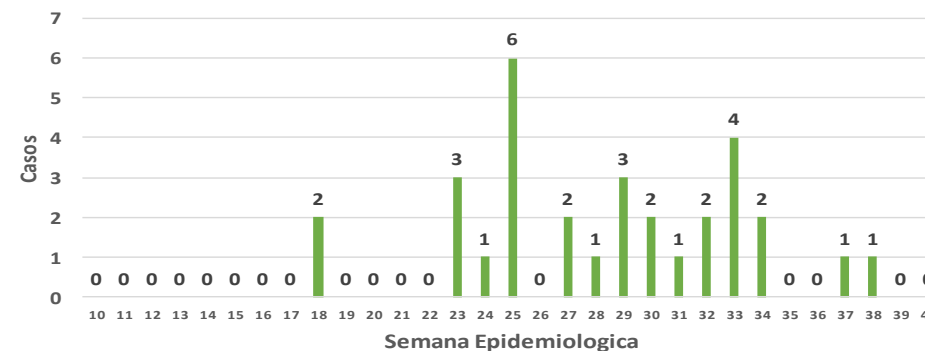
Casos de SARS-CoV-2 por Semana Epidemiologica SINALOA DE LEYVA



DEFUNCIONES POSITIVAS A SARS-CoV-2 por Semana Epidemiologica GUASAVE



DEFUNCIONES POSITIVAS A SARS-CoV-2 por Semana Epidemiologica SINALOA DE LEYVA



COVID-19 Sinaloa: Muestreo de Casos JURISDICCIÓN GUASAVE



NUEVA NORMALIDAD

421

**Defunciones
Jurisdicción
GUASAVE**



RESULTADO DEFINITIVO EN PLATAFORMA SISVER; JUR GUASAVE	
SARS-CoV-2	2814
NEGATIVO	2026
NO RECIBIDA	4
INF AH1N1 PMD	11
RECHAZADA	98
B	5
A H3	5
METAPNEUMOVIRUS	2
ENTEROV//RHINOVIRUS	5
CORONA OC43	0
NO ADECUADO	9
INF A	0
CORONA 229E	0
CORONA NL63	0
CORONA HKU1	0
VSR	0
ADENOVIRUS	0
PARAINFLUENZA 3	0
NO SUBTIPIFICADO	0

Jurisd. No. 2 Guasave						
INSTITUCION	NO ADECUADO	RECHAZADA	NO RECIBIDA	SOSPECHOSOS	TOTAL CON MUESTRA	% SOSPECHOSOS
IMSS	0	83	4	2,822	2,909	56.7%
IMSS-OPORTUNIDADES	0	2	0	12	14	0.3%
ISSSTE	1	0	0	88	89	1.7%
PRIVADA	0	0	0	43	43	0.8%
SEDENA	0	0	0	0	0	0.0%
SEMAR	0	0	0	4	4	0.1%
SSA	8	13	0	2,046	2,067	40.3%
PEMEX	0	0	0	1	1	0.0%
ESTATAL	0	0	0	7	7	0.1%
MUNICIPAL	0	0	0	0	0	0.0%
TOTAL	9	98	4	5,023	5,134	100.0%
	0.2%	1.9%	0.1%	97.8%	100.0%	

INFORMACION AL DIA : domingo, 20 de septiembre de 2020

SE TOMO MUESTRA PERO SIN RECEPCION EN LABORATORIO

Municipios	IMSS	IMSS-OPORTUNIDADES	ISSSTE	PRIVADA	SEDENA	SEMAR	SSA	PEMEX	ESTATAL	MUNICIPAL	TOTAL
GUASAVE	78	0	3	9	0	0	39	0	0	0	129
SINALOA	2	0	0	1	0	0	23	0	0	0	26
TOTAL JURISDICCION	80	0	3	10	0	0	62	0	0	0	155

COVID-19 Sinaloa: Informe ejecutivo: JURISDICCIÓN GUASAVE



Unidades de Salud que han reportado en SISVER

MUNICIPIO	CLUES	SECTOR	UNIDAD	Defunciones en la Semana Epidemiológica			Total Defunciones Asociadas a SarsCov-2	Casos confirmados en la Semana Epidemiológica			Total de Casos Confirmados	Tasa letalidad X 100 (D/G)*100	Lugar Letalidad	PRUEBAS REALIZADAS en la Sem Epidemiológica			INDICE DE POSITIVIDAD	Lugar de Índice de Positividad
				SEM EPI NUM-37	SEM EPI NUM-38	Aumento		SEM EPI NUM-37	SEM EPI NUM-38	Aumento				SEM EPI NUM-37	SEM EPI NUM-38	Aumento		
GUASAVE	SLSSA001296	SSA	BACHOCO	0	0	0	0	0	0	0	1	0.00	4	0	0	0	-	-
GUASAVE	SLSSA001301	SSA	BAMOA	0	0	0	0	0	0	0	5	0.00	4	0	0	0	-	-
GUASAVE	XXDES002086	SSA	BRIGADA EPIDEMIOLOGICA GUASAVE	0	0	0	0	0	0	0	0	-	-	0	0	0	-	-
GUASAVE	SLSSA018224	SSA	CENTRO DE SALUD GUASAVE II	0	0	0	1	20	18	-2	537	0.19	3	74	52	-22	34.62	3
GUASAVE	SLSSA001354	SSA	COREREPE (EL GALLO)	0	0	0	0	0	0	0	1	0.00	4	0	0	0	-	-
GUASAVE	SLSSA001366	SSA	EL CUBILETE (EL NUMERO UNO)	0	0	0	0	0	0	0	2	0.00	4	0	0	0	-	-
GUASAVE	SLSSA001412	SSA	EL HUITUSSI	0	0	0	0	0	0	0	0	-	-	0	0	0	-	-
GUASAVE	SLSSA001395	SSA	GABRIEL LEYVA SOLANO (BENITO JUAREZ)	0	0	0	0	0	0	0	2	0.00	4	0	0	0	-	-
GUASAVE	SLSSA001383	SSA	GABRIEL LEYVA SOLANO (EL BATAMOTE)	0	0	0	0	0	0	0	1	0.00	4	0	0	0	-	-
GUASAVE	SLIST000160	ISSSTE	GUASAVE	0	0	0	0	0	0	0	0	-	-	0	0	0	-	-
GUASAVE	SLIMS000271	IMSS	HGZMF 32 GUASAVE	10	2	-8	247	36	26	-10	1,599	15.45	2	70	42	-28	61.90	1
GUASAVE	SLSSA001255	SSA	HOSPITAL GENERAL GUASAVE	0	0	0	78	4	4	0	240	32.50	1	6	8	2	50.00	2
GUASAVE	SLSSA001400	SSA	JUAN JOSE RIOS	0	0	0	0	0	0	0	4	0.00	4	0	0	0	-	-
GUASAVE	SLSSA001313	SSA	LA BRECHA	0	0	0	0	0	0	0	2	0.00	4	0	0	0	-	-
GUASAVE	SLSSA001511	SSA	LA TRINIDAD	0	0	0	0	0	0	0	3	0.00	4	0	0	0	-	-
GUASAVE	SLSSA001470	SSA	LAS QUEMAZONES	0	0	0	0	0	0	0	1	0.00	4	0	0	0	-	-
GUASAVE	SLSSA001424	SSA	LEON FONSECA (ESTACION VERDURA)	0	0	0	0	0	0	0	3	0.00	4	0	0	0	-	-
GUASAVE	SLSSA001436	SSA	NIO	0	0	0	0	0	0	0	3	0.00	4	0	0	0	-	-
GUASAVE	SLSSA001441	SSA	PALOS BLANCOS	0	0	0	0	0	0	0	3	0.00	4	0	0	0	-	-
GUASAVE	SLSSA001506	SSA	SAN RAFAEL (GRAL.MIGUEL VALLE DAVALOS)	0	0	0	0	0	0	0	3	0.00	4	0	0	0	-	-
GUASAVE	SLIMS000312	IMSS	UMFH 15 JUAN JOSE RIOS	0	0	0	0	0	0	0	4	0.00	4	0	0	0	-	-
TOTAL MPIO. GUASAVE				10	2	-8	326	60	48	-12	2414	13.50		150	102	-48	47.06	
SINALOA	SLSSA002211	SSA	ESTACION NARANJO	0	0	0	0	0	0	0	4	0.00	1	0	0	0	-	-
SINALOA	SLSSA002141	SSA	SINALOA DE LEYVA	0	0	0	0	1	8	7	124	0.00	1	1	28	27	28.57	-
SINALOA	SLSSA017361	SSA	UNIDAD TECNICO ADMINSTRATIVA	0	0	0	0	0	0	0	0	-	-	0	0	0	-	-
TOTAL MPIO. SINALOA DE LEYVA				0	0	0	0	1	8	7	128	0.00		1	28	27	28.57	
TOTAL JURISDICCION 2, GUASAVE				10	2	-8	326	61	56	-5	2,542	12.82		151	130	-21	43.08	

NUEVA NORMALIDAD

INDICE DE POSITIVIDAD
43.08

TASA DE LETALIDAD
12.82



COVID-19 Sinaloa: Casos y Defunciones **JURISDICCION GUAMUCHIL**



SALUD
SECRETARÍA DE SALUD

NUEVA NORMALIDAD

215

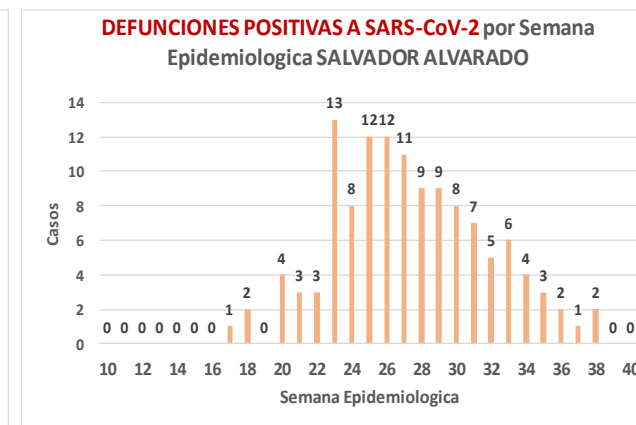
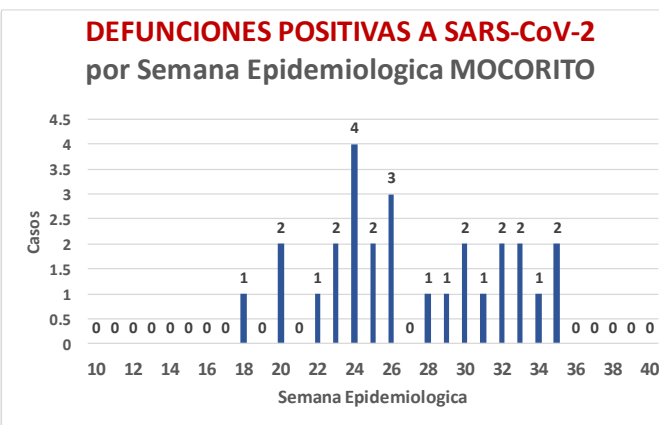
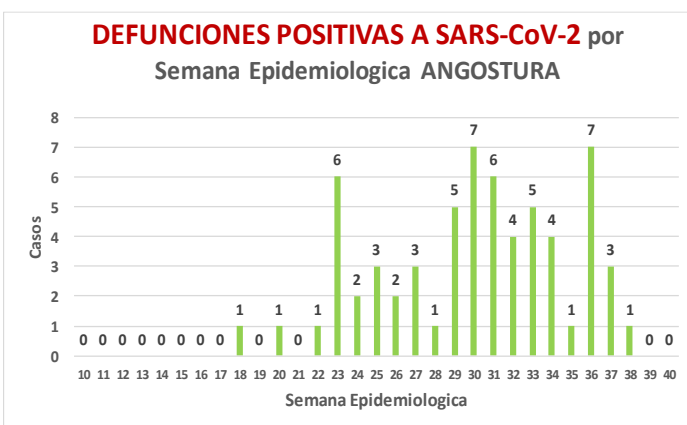
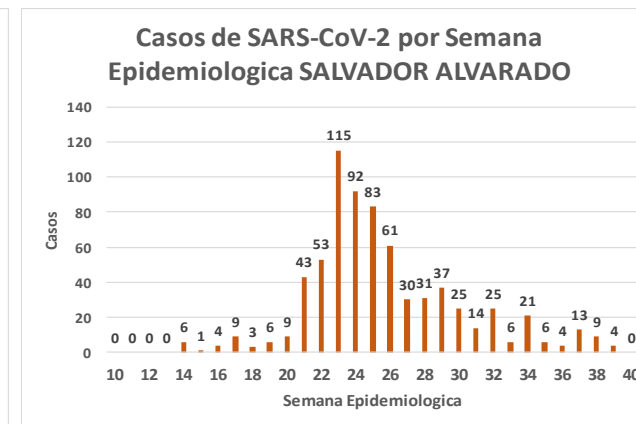
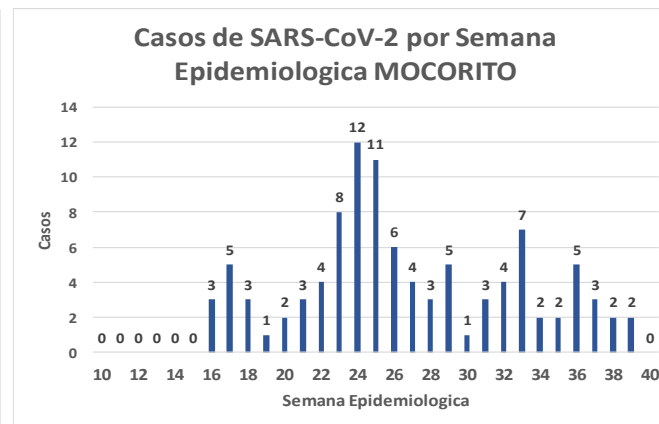
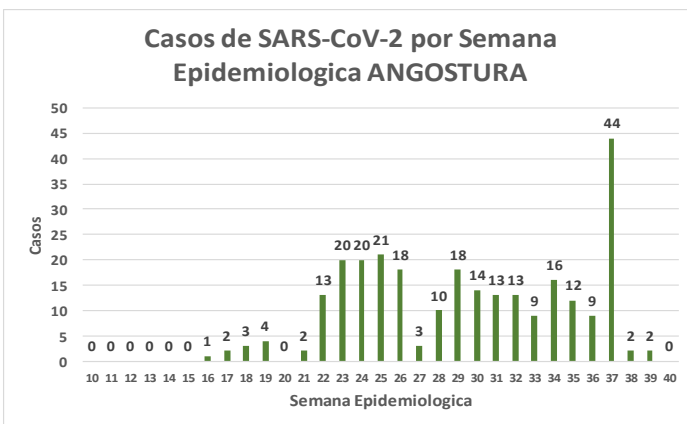
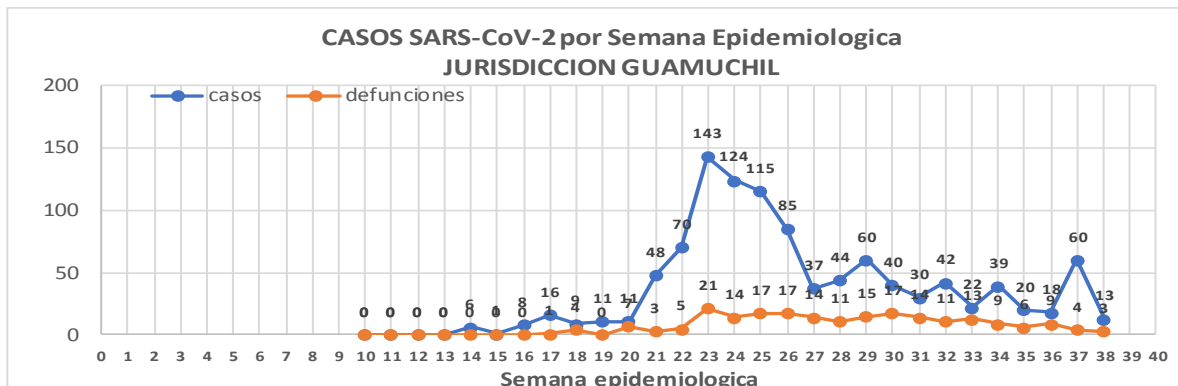
Defunciones Jurisdicción GUAMUCHIL



Datos actualizados al **domingo, 20 de septiembre de 2020**

JURISDICCION SANITARIA	Casos Acum. SARS-CoV-2*	%
Jurisd. No. 3 Guamuchil	1080	100.0%
ANGOSTURA	269	24.9%
MOCORITO	101	9.4%
SALVADOR ALVARADO	710	65.7%

* Municipio de residencia



COVID-19 Sinaloa: Muestreo de Casos **JURISDICCIÓN GUAMUCHIL**



Jurisd. No. 3 Guamuchil

INSTITUCION	NO ADECUADO	RECHAZADA	NO RECIBIDA	SOSPECHOSOS	TOTAL CON MUESTRA	% SOSPECHOSOS
IMSS	0	5	1	533	539	31.5%
IMSS-OPORTUNIDADES	0	0	0	0	0	0.0%
ISSSTE	0	1	0	58	59	3.4%
PRIVADA	0	0	0	18	18	1.1%
SEDENA	0	0	0	6	6	0.4%
SEMAR	0	0	0	0	0	0.0%
SSA	1	6	0	1,071	1,078	62.9%
PEMEX	0	0	0	0	0	0.0%
ESTATAL	0	0	0	13	13	0.8%
MUNICIPAL	0	0	0	0	0	0.0%
TOTAL	1	12	1	1,699	1,713	100.0%
	0.1%	0.7%	0.1%	99.2%	100.0%	

RESULTADO DEFINITIVO EN PLATAFORMA SISVER; JUR GUAMUCHIL	
SARS-CoV-2	1084
NEGATIVO	583
NO RECIBIDA	1
INF AH1N1 PMD	0
RECHAZADA	12
B	1
A H3	0
METAPNEUMOVIRUS	0
ENTEROV//RHINOVIRUS	3
CORONA OC43	0
NO ADECUADO	1
INF A	0
CORONA 229E	0
CORONA NL63	0
CORONA HKU1	0
VSR	0
ADENOVIRUS	0
PARAINFLUENZA 3	0
NO SUBTIPIFICADO	0

NUEVA NORMALIDAD

215

Defunciones
Jurisdicción
GUAMUCHIL

INFORMACION AL DIA : domingo, 20 de septiembre de 2020

SE TOMO MUESTRA PERO SIN RECEPCION EN LABORATORIO

Municipios	IMSS	IMSS-OPORTUNIDADES	ISSSTE	PRIVADA	SEDENA	SEMAR	SSA	PEMEX	ESTATAL	MUNICIPAL	TOTAL
ANGOSTURA	1	0	0	2	0	0	1	0	0	0	4
MOCORITO	0	0	1	7	0	0	3	0	0	0	11
SALVADOR ALVARADO	10	0	0	0	0	0	3	0	0	0	13
TOTAL JURISDICCION	11	0	1	9	0	0	7	0	0	0	28



COVID-19 Sinaloa: Informe ejecutivo: JURISDICCIÓN GUAMUCHIL

Unidades de Salud que han reportado en SISVER

MUNICIPIO	CLUES	SECTOR	UNIDAD	Defunciones en la Semana Epidemiológica			Total Defunciones Asociadas a SarsCov-2	Casos confirmados en la Semana Epidemiológica			Total de Casos Confirmados	Tasa letalidad X 100 (D/G)*100	Lugar Letalidad	PRUEBAS REALIZADAS en la Sem Epidemiologica			INDICE DE POSITIVIDAD	Lugar de Indice de POSITIVIDAD
				SEM EPI NUM-37	SEM EPI NUM-38	Aumento		SEM EPI NUM-37	SEM EPI NUM-38	Aumento				SEM EPI NUM-37	SEM EPI NUM-38	Aumento		
SALVADOR ALVARADO	SLSSA001955	SSA	CENTRO DE SALUD GUAMUCHIL	0	0	0	0	0	0	0	-	-	0	0	0	-	-	
SALVADOR ALVARADO	SLIST000230	ISSSTE	GUAMUCHIL	0	0	0	0	0	0	0	-	-	0	0	0	-	-	
SALVADOR ALVARADO	SLIMS000411	IMSS	HGSMF 30 GUAMUCHIL	2	3	1	118	10	4	-6	353	33.43	1	14	7	-7	57.14	2
SALVADOR ALVARADO	SLSSA018113	SSA	HOSPITAL GENERAL DE GUAMUCHIL	1	0	-1	54	6	4	-2	300	18.00	2	10	5	-5	80.00	1
SALVADOR ALVARADO	SLSSA002631	SSA	JURISDICCION SANITARIA III GUAMUCHIL	0	0	0	0	41	2	-39	267	0.00	3	56	8	-48	25.00	3
TOTAL MPIO. SALVADOR ALVARADO				3	3	0	172	57	10	-47	920	18.70		80	20	-60	50.00	
ANGOSTURA	SLSSA000193	SSA	HOSPITAL INTEGRAL ANGOSTURA	0	0	0	0	0	0	0	19	0.00	1	0	0	0	-	-
ANGOSTURA	SLIMS000090	IMSS	UMF 51 LA ANGOSTURA	0	0	0	0	0	0	0	0	-	-	0	0	0	-	-
TOTAL MPIO. ANGOSTURA				0	0	0	0	0	0	0	19	0.00		0	0	0	-	
MOCORITO	SLSSA001716	SSA	HOSPITAL INTEGRAL MOCORITO	0	0	0	1	0	0	0	16	6.25	1	0	0	0	-	-
TOTAL MPIO. MOCORITO				0	0	0	1	0	0	0	16	6.25		0	0	0	-	
TOTAL JURISDICCION 3, GUAMUCHIL				3	3	0	173	57	10	-47	955	18.12		80	20	-60	50.00	

NUEVA NORMALIDAD

INDICE DE POSITIVIDAD 50.

TASA DE LETALIDAD 18.12



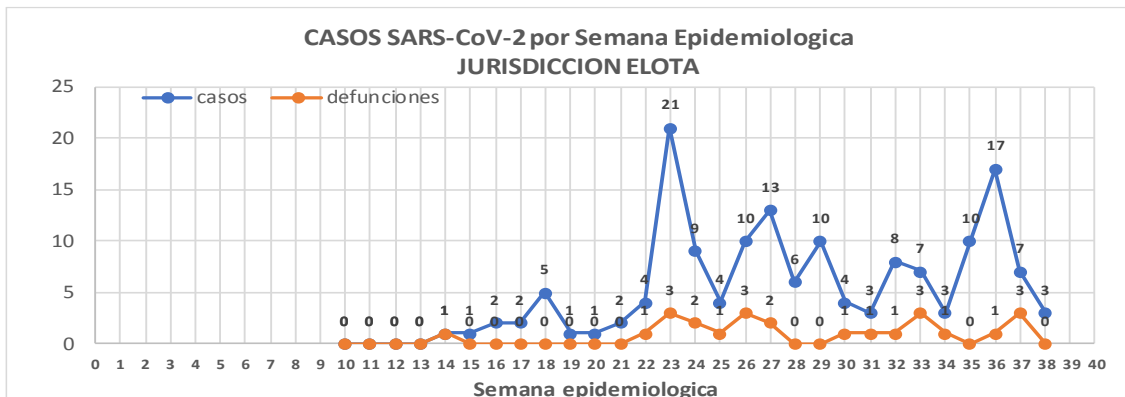
COVID-19 Sinaloa: Casos y Defunciones JURISDICCIÓN ELOTA



Datos actualizados al **domingo, 20 de septiembre de 2020**

JURISDICCION SANITARIA	Casos Acum. SARS-CoV-2*	%
Jurisd. No. 5 ELOTA	154	100.0%
COSALA	63	40.9%
ELOTA	48	31.2%
SAN IGNACIO	43	27.9%

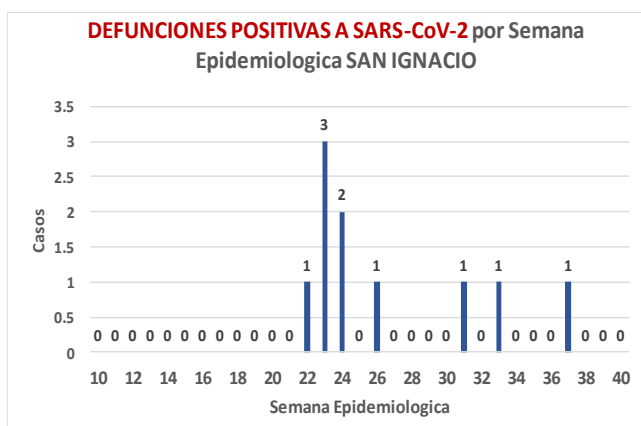
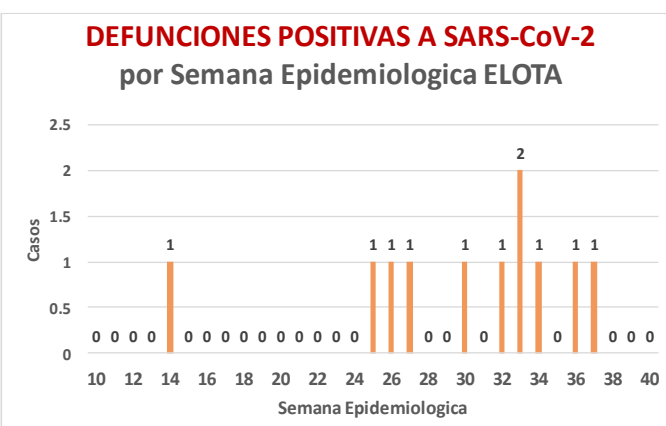
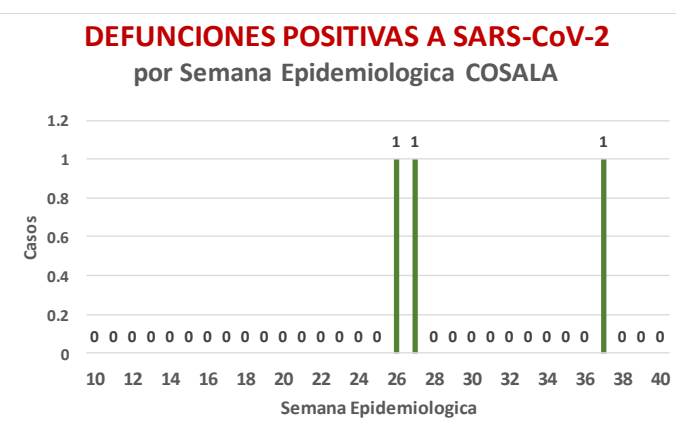
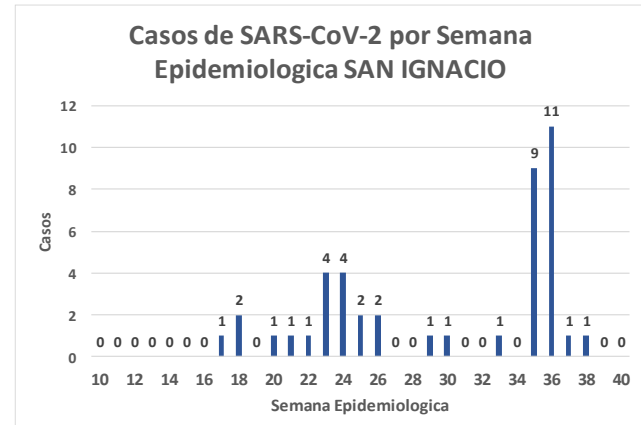
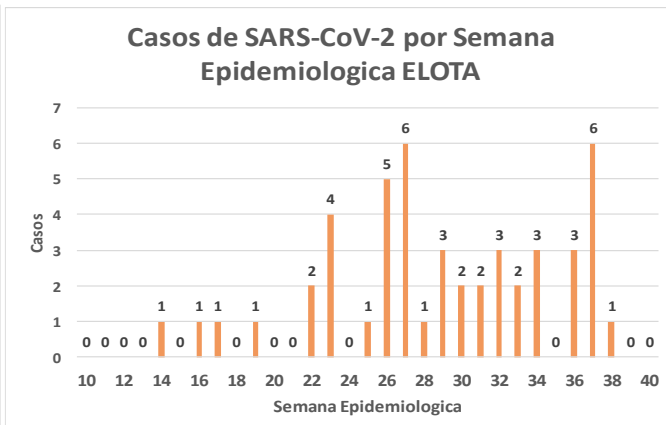
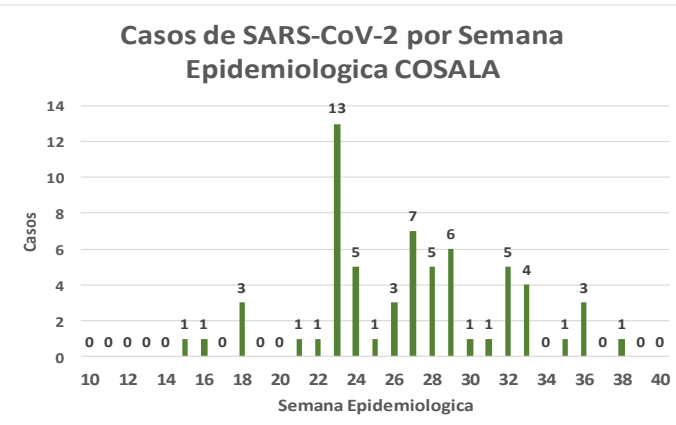
* Municipio de residencia



NUEVA NORMALIDAD

24

Defunciones Jurisdicción ELOTA



COVID-19 Sinaloa: Muestreo de Casos **JURISDICCIÓN ELOTA**



**NUEVA
NORMALIDAD**

24

**Defunciones
Jurisdicción
ELOTA**



Jurisd. No. 5 Elota

INSTITUCION	NO ADECUADO	RECHAZADA	NO RECIBIDA	SOSPECHOSOS	TOTAL CON MUESTRA	% SOSPECHOSOS
IMSS	0	0	0	32	32	10.7%
IMSS-OPORTUNIDADES	0	0	0	1	1	0.3%
ISSSTE	0	0	0	26	26	8.7%
PRIVADA	0	0	0	7	7	2.3%
SEDENA	0	0	0	3	3	1.0%
SEMAR	0	0	0	0	0	0.0%
SSA	1	0	0	225	226	75.6%
PEMEX	0	0	0	0	0	0.0%
ESTATAL	0	0	0	3	3	1.0%
MUNICIPAL	0	0	0	1	1	0.3%
TOTAL	1	0	0	298	299	100.0%
	0.3%	0.0%	0.0%	99.7%	100.0%	

RESULTADO DEFINITIVO EN PLATAFORMA SISVER; JUR ELOTA

SARS-CoV-2	156
NEGATIVO	119
NO RECIBIDA	0
INF AH1N1 PMD	1
RECHAZADA	0
B	4
A H3	0
METAPNEUMOVIRUS	1
ENTEROV//RHINOVIRUS	3
CORONA OC43	1
NO ADECUADO	1
INF A	0
CORONA 229E	0
CORONA NL63	0
CORONA HKU1	0
VSR	0
ADENOVIRUS	1
PARAINFLUENZA 3	0
NO SUBTIPIFICADO	0

INFORMACION AL DIA : domingo, 20 de septiembre de 2020

SE TOMO MUESTRA PERO SIN RECEPCION EN LABORATORIO

Municipios	IMSS	IMSS-OPORTUNIDADES	ISSSTE	PRIVADA	SEDENA	SEMAR	SSA	PEMEX	ESTATAL	MUNICIPAL	TOTAL
COSALA	0	0	0	0	0	0	5	0	0	0	5
ELOTA	0	0	0	1	0	0	1	0	0	0	2
SAN IGNACIO	0	0	1	2	0	0	2	0	0	0	5
TOTAL JURISDICCION	0	0	1	3	0	0	8	0	0	0	12

COVID-19 Sinaloa: Informe ejecutivo: JURISDICCIÓN ELOTA

Unidades de Salud que han reportado en SISVER

MUNICIPIO	CLUES	SECTOR	UNIDAD	Defunciones en la Semana Epidemiológica			Total Defunciones Asociadas a SarsCov-2	Casos confirmados en la Semana Epidemiológica			Total de Casos Confirmados	Tasa letalidad X 100 (D/G)*100	Lugar Letalidad	PRUEBAS REALIZADAS en la Sem Epidemiologica			INDICE DE POSITIVIDAD	Lugar de Índice de POSITIVIDAD
				SEM EPI NUM-37	SEM EPI NUM-38	Aumento		SEM EPI NUM-37	SEM EPI NUM-38	Aumento				SEM EPI NUM-37	SEM EPI NUM-38	Aumento		
ELOTA	SLSSA017594	SSA	HOSPITAL GENERAL LA CRUZ	0	0	0	0	0	0	0	6	0.00	1	0	0	0	-	-
ELOTA	SLSSA001086	SSA	LA CRUZ	0	0	0	0	0	0	0	0	-	-	0	0	0	-	-
ELOTA	SLIMS000225	IMSS	UMF 21 LA CRUZ	0	0	0	0	0	0	0	3	0.00	1	0	0	0	-	-
TOTAL MPIO. ELOTA				0	0	0	0	0	0	0	9	0.00		0	0	0	-	
COSALÁ	SLSSA000572	SSA	HOSPITAL INTEGRAL COSALA	0	0	0	1	0	0	0	50	2.00	-	2	0	-2	-	-
TOTAL MPIO. COSALA				0	0	0	1	0	0	0	50	2.00		2	0	-2	-	
SAN IGNACIO	SLSSA017570	SSA	HOSPITAL INTEGRAL SAN IGNACIO	0	0	0	0	0	0	0	0	-	-	0	0	0	-	-
TOTAL MPIO. SAN IGNACIO				0	0	0	0	0	0	0	0	-		0	0	0	-	
TOTAL JURISDICCION 5, ELOTA				0	0	0	1	0	0	0	59	1.69		2	0	-2	-	

NUEVA NORMALIDAD

INDICE DE POSITIVIDAD -

TASA DE LETALIDAD 1.69





DIRECCIÓN DE PREVENCIÓN Y PROMOCIÓN DE LA SALUD
SUBDIRECCIÓN DE VIGILANCIA EPIDEMIOLÓGICA

SALUD

SECRETARÍA DE SALUD

