



SERVICIOS DE SALUD DE SINALOA

SUBDIRECCIÓN DE VIGILANCIA EPIDEMIOLÓGICA

COVID-19 SINALOA

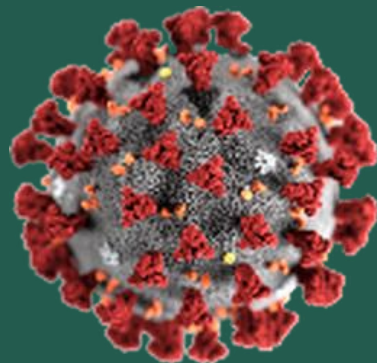
Comunicado Técnico Diario

NUEVA
NORMALIDAD

martes, 20 de octubre de 2020

SALUD

SECRETARÍA DE SALUD



Dr. José Pablo Güémez Alvarez

Jefe de Depto. De Vigilancia Epidemiologica

Servicios de Salud de Sinaloa

Fecha Corte: 20/oct/2020

Hora Corte: 3:24 pm



SERVICIOS DE SALUD DE SINALOA
SUBDIRECCIÓN DE VIGILANCIA EPIDEMIOLÓGICA

PANORAMA EPIDEMIOLOGICO DE COVID-19 SINALOA

Información diaria

NUEVA
NORMALIDAD

martes, 20 de octubre de 2020

SALUD
SECRETARÍA DE SALUD





SERVICIOS DE SALUD DE SINALOA

SUBDIRECCIÓN DE VIGILANCIA EPIDEMIOLÓGICA

SINALOA , PLATAFORMA DE VIGILANCIA EPIDEMIOLOGICA COVID-19

Municipios	Notificados en Plataforma	Acumulados al 20/oct/2020		RESULTADO FINAL						Tasa de Incidencia	Total Activos*	Tasa de Incidencia Activos
	Num.-	Femeninos	Masculinos	RESULTADO NEGATIVO	RESULTADO INFLUENZA	OTROS DX	POSITIVO SARS-CoV-2	SOSPECHOSOS	DEFUNCION (+) Sars-CoV-2			
AHOME	5,586	2,812	2,774	2,393	46	264	2,748	135	655	574.1	71	14.8
CHOIX	131	66	65	54	3	9	55	10	7	151.3	1	2.8
EL FUERTE	586	286	300	260	3	34	277	12	75	254.0	2	1.8
GUASAVE	6,321	3,450	2,871	2,156	9	1,225	2,810	121	422	867.5	54	16.7
SINALOA	652	309	343	305	0	38	283	26	36	289.7	3	3.1
ANGOSTURA	450	193	257	124	0	30	288	8	69	574.4	7	14.0
MOCORITO	226	100	126	90	0	21	112	3	36	224.7	2	4.0
SALVADOR ALVARADO	1,256	641	615	423	1	64	754	14	132	849.7	8	9.0
BADIRAGUATO	288	155	133	121	0	44	121	2	15	384.2	8	25.4
CULIACÁN	19,343	10,217	9,126	7,236	26	3,580	8,088	413	1,186	809.1	330	33.0
NAVOLATO	1,362	734	628	520	8	161	640	33	123	431.4	12	8.1
COSALÁ	221	130	91	47	0	102	63	9	4	359.4	0	0.0
ELOTA	153	74	79	55	2	45	50	1	13	111.9	0	0.0
SAN IGNACIO	104	49	55	45	0	10	47	2	12	198.4	1	4.2
CONCORDIA	108	49	59	38	0	16	54	0	16	169.6	0	0.0
ESCUINAPA	525	288	237	153	5	57	303	7	54	487.6	1	1.6
MAZATLÁN	7,960	4,077	3,883	2,757	3	1,438	3,655	107	545	719.2	66	13.0
ROSARIO	269	128	141	92	1	34	135	7	23	246.8	1	1.8
Total	45,541	23,758	21,783	16,869	107	7,172	20,483	910	3,423	648.9	567	18.0
Otro Estado	231	85	146	94	2	25	106	4	20			

Fuente: Plataforma Nacional de Vigilancia Epidemiologica COVID-19. Acumulados al 20/oct/2020 Tasa de Incidencia por 100,000 Habitantes. Por Lugar de Residencia.

CASOS ACTIVOS*: Caso Confirmado Positivo con fecha de inicio de sintomas en los ultimos 14 dias.

Línea del tiempo COVID-19, México

58 días

26 días

28 días

182 Dias

Hoy 20/10/2020



COVID-19 SINALOA: Resumen de Casos Confirmados

27 feb - al martes, 20 de octubre de 2020

[31/12/2019 - 20/10/2020]



294 Dias



Confirmados acumulados

20,589

Casos Estudiados

45,772

Negativos acumulados

16,963

Casos Confirmados activos*

567

Defunciones

3,443

Nuevos Sospechosos

914

FASE 1

27/02/2020

Primer Caso Confirmado COVID-19

NUEVA NORMALIDAD

01/06/2020

3594 Casos Confirmados COVID-19

FASE 2

23/03/2020

4 Casos Confirmados COVID-19

FASE 3

21/04/2020

557 Casos Confirmados COVID-19

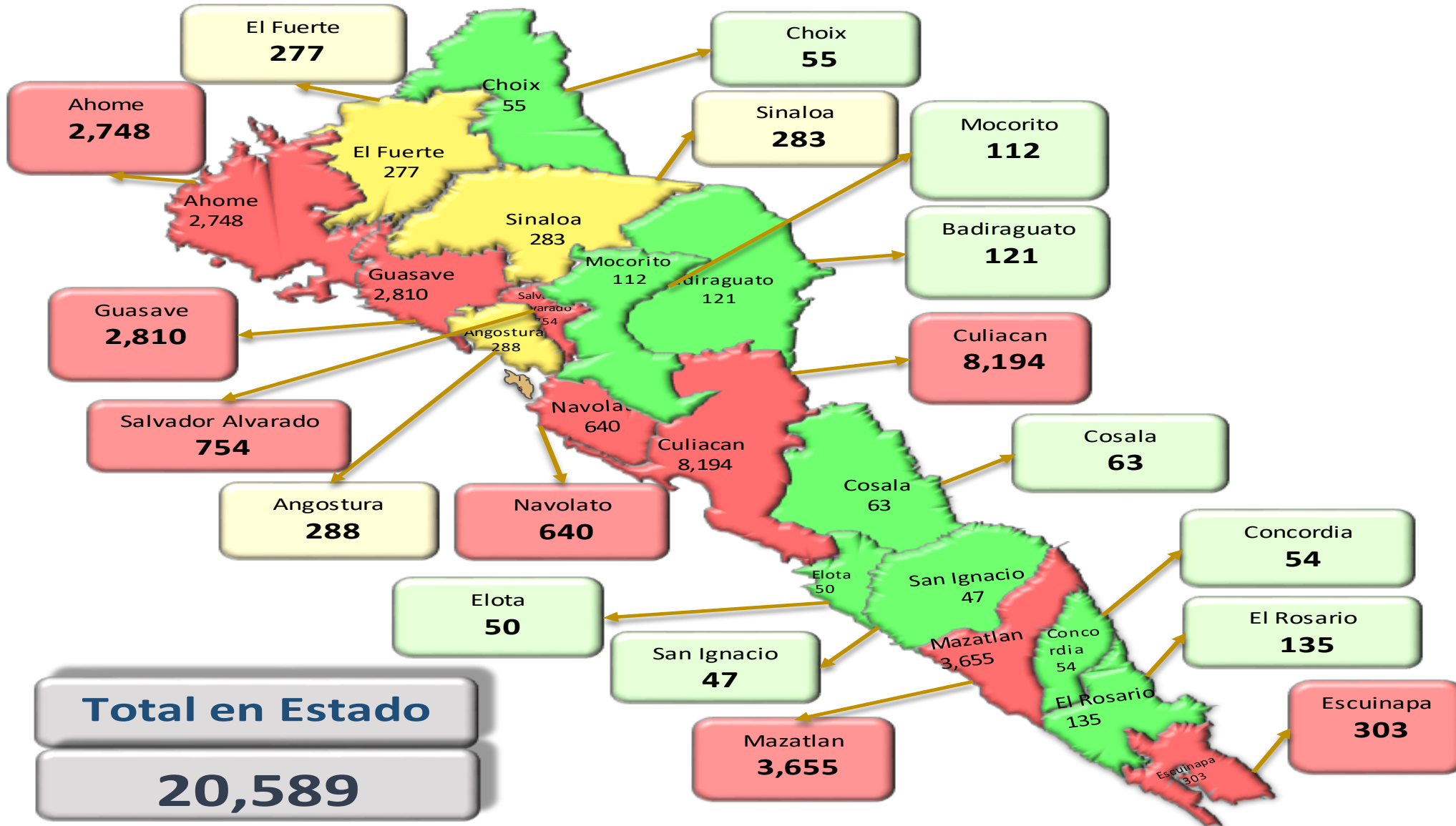


236 Dias

[27/02/2020 - 20/10/2020]

*CASO ACTIVO: Caso confirmado positivo con fecha de inicio de síntomas en los últimos 14 días.

COVID-19 Sinaloa: Mapa de casos confirmados acumulados por municipio de residencia



NUEVA NORMALIDAD

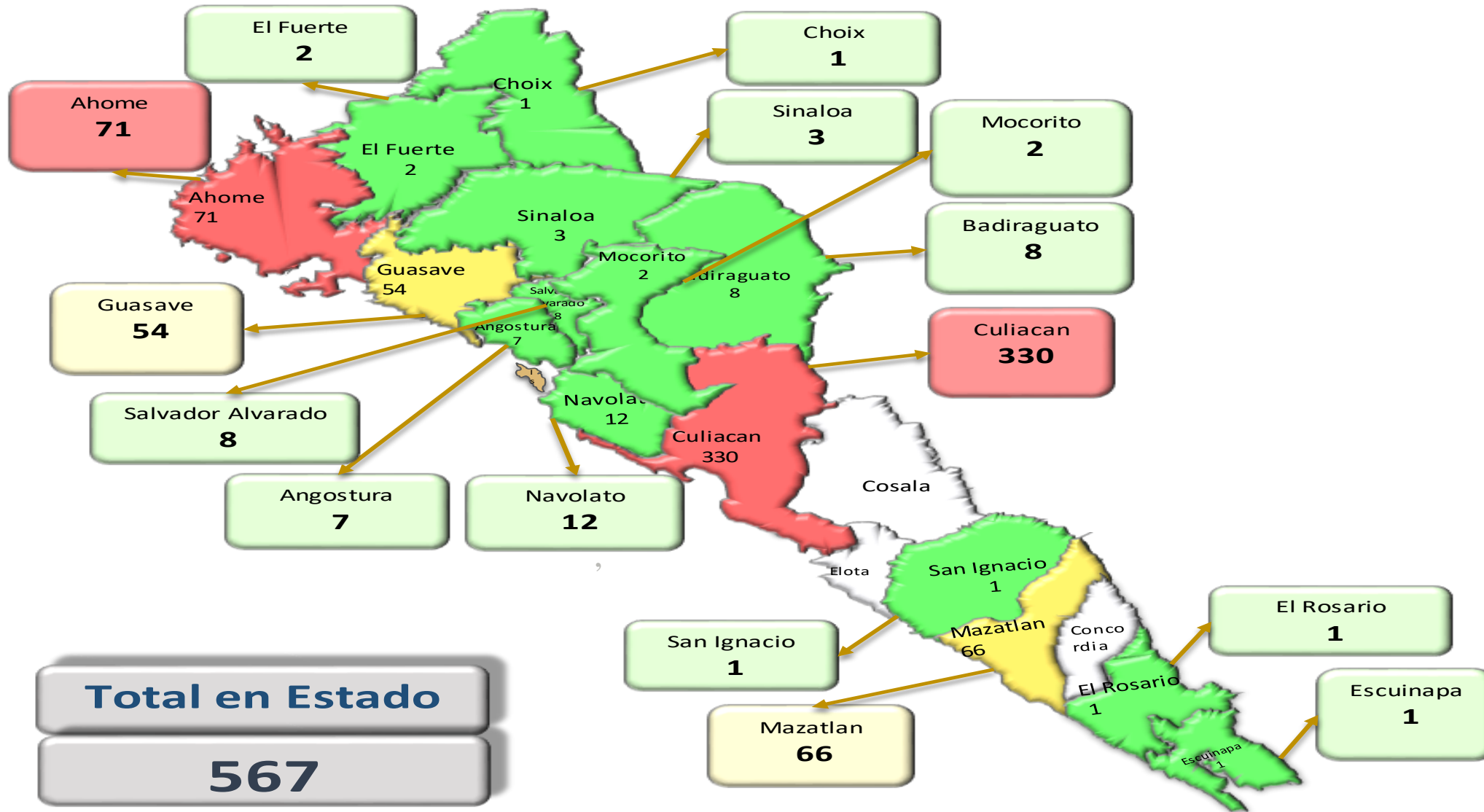
20,589

Confirmados acumulados



COVID-19 Sinaloa: Mapa de casos confirmados activos por municipio de residencia

CASOS ACTIVOS*: Caso Confirmado Positivo con fecha de inicio de síntomas en los últimos 14 días.



NUEVA NORMALIDAD

567

Confirmados activos



Total en Estado
567

COVID-19 Sinaloa: Tabla de Tasas de Letalidad, Mortalidad y Morbilidad



Municipio	Poblacion 2020	Defunciones Acumuladas a la			Casos confirmados Acumulados a la			Tasa letalidad X 100 (D/G)*100	Lugar Letalidad	Tasa de mortalidad (D/B por 100,000	Lugar Mortalidad	Tasa de morbilidad (G/B por 100,000	Lugar Morbilidad	Casos activos Ultimos 14 dias
		SEM EPI NUM-41	SEM EPI NUM-42	Aumento	SEM EPI NUM-41	SEM EPI NUM-42	Aumento							
		AHOME	478,702	649	657	8	2622							
CHOIX	36,345	7	7	0	51	55	4	12.73	17	19.26	18	151.33	17	1
EL FUERTE	109,067	73	74	1	274	275	1	26.91	4	67.85	10	252.14	12	2
GUASAVE	323,928	417	422	5	2731	2786	55	15.15	12	130.28	4	860.07	1	54
SINALOA	97,695	35	36	1	259	271	12	13.28	15	36.85	15	277.39	11	3
ANGOSTURA	50,140	67	69	2	277	285	8	24.21	7	137.62	2	568.41	5	7
MOCORITO	49,852	35	36	1	108	113	5	31.86	1	72.21	9	226.67	14	2
SALVADOR ALVARADO	88,736	132	132	0	741	751	10	17.58	10	148.76	1	846.33	2	8
BADIRAGUATO	31,493	14	15	1	108	117	9	12.82	16	47.63	13	371.51	9	8
CULIACAN	999,591	1166	1180	14	7552	7996	444	14.76	14	118.05	5	799.93	3	333
NAVOLATO	148,357	123	123	0	613	633	20	19.43	8	82.91	8	426.67	8	12
COSALA	17,530	4	4	0	63	63	0	6.35	18	22.82	17	359.38	10	0
ELOTA	44,674	13	13	0	49	49	0	26.53	5	29.10	16	109.68	18	0
SAN IGNACIO	23,690	12	12	0	42	42	0	28.57	3	50.65	11	177.29	15	1
CONCORDIA	31,830	16	16	0	51	53	2	30.19	2	50.27	12	166.51	16	0
ESCUINAPA	62,140	54	54	0	298	302	4	17.88	9	86.90	7	486.00	7	1
MAZATLAN	508,203	536	544	8	3513	3594	81	15.14	13	107.04	6	707.20	4	66
ROSARIO	54,700	23	23	0	134	136	2	16.91	11	42.05	14	248.63	13	1
TOTAL SINALOA	3,156,674	3376	3417	41	19486	20,216	730	16.90		108.25		640.42		570

NUEVA NORMALIDAD

Tasa de Mortalidad
108.2
por 100 mil habt.

Tasa de Letalidad
16.9
por 100 habt.



COVID-19 Sinaloa: Tabla de Positividad e índice de pruebas por Municipio

Municipio	Poblacion 2020	SOSPECHOSOS	NEGATIVOS	CASOS CONFIRMADOS	PRUEBAS REALIZADAS Acumuladas a la			INDICE DE POSITIVIDAD	Lugar de Indice de POSITIVIDAD	INDICE DE PRUEBAS POR 100,000	Lugar INDICE DE PRUEBAS
					SEM EPI NUM-41	SEM EPI NUM-42	Aumento				
AHOME	478,702	5684	2423	2761	5001	5235	234	52.74	12	1093.58	5
CHOIX	36,345	132	55	55	109	113	4	48.67	16	310.91	16
EL FUERTE	109,067	589	262	277	533	544	11	50.92	14	498.78	12
GUASAVE	323,928	6396	2169	2816	4957	5108	151	55.13	9	1576.89	1
SINALOA	97,695	660	305	284	550	585	35	48.55	17	598.80	11
ANGOSTURA	50,140	454	124	291	407	415	8	70.12	1	827.68	6
MOCORITO	49,852	233	95	114	198	206	8	55.34	8	413.22	14
SALVADOR ALVARADO	88,736	1256	423	754	1160	1179	19	63.95	3	1328.67	3
BADIRAGUATO	31,493	288	121	121	225	245	20	49.39	15	777.95	8
CULIACAN	999,591	19785	7403	8236	14862	15529	667	53.04	11	1553.53	2
NAVOLATO	148,357	1383	530	647	1148	1182	34	54.74	10	796.73	7
COSALA	17,530	221	47	63	110	111	1	56.76	7	633.20	10
ELOTA	44,674	158	57	50	111	113	2	44.25	18	252.94	18
SAN IGNACIO	23,690	107	46	47	86	90	4	52.22	13	379.90	15
CONCORDIA	31,830	108	38	54	89	91	2	59.34	4	285.89	17
ESCUINAPA	62,140	531	154	303	458	469	11	64.61	2	754.75	9
MAZATLAN	508,203	7981	2762	3658	6197	6393	196	57.22	6	1257.96	4
ROSARIO	54,700	270	92	136	224	234	10	58.12	5	427.79	13
TOTAL SINALOA	3,156,674	46,236	17,106	20,667	36,425	37,842	1,417	45.20		541.90	

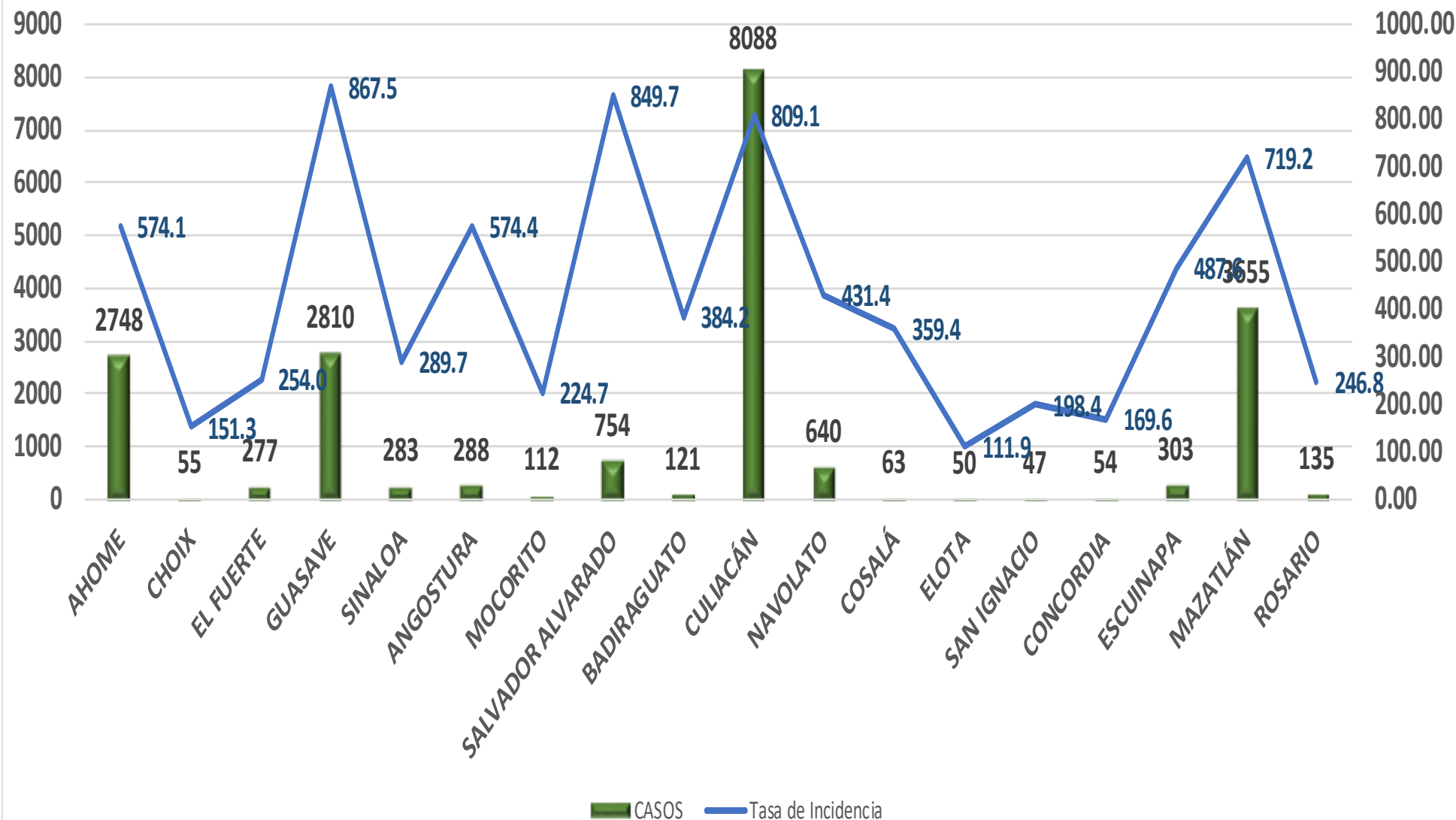
NUEVA NORMALIDAD

Indice de Positividad
45.2
Estado de SINALOA
SEM EPI NUM-42



COVID-19 Sinaloa: Grafico tasa de incidencia de casos Confirmados por municipio

Grafico con Casos Confirmados de Covid-19 en Sinaloa con Tasa de Incidencia



NUEVA NORMALIDAD

20,589

Confirmados activos

648.9

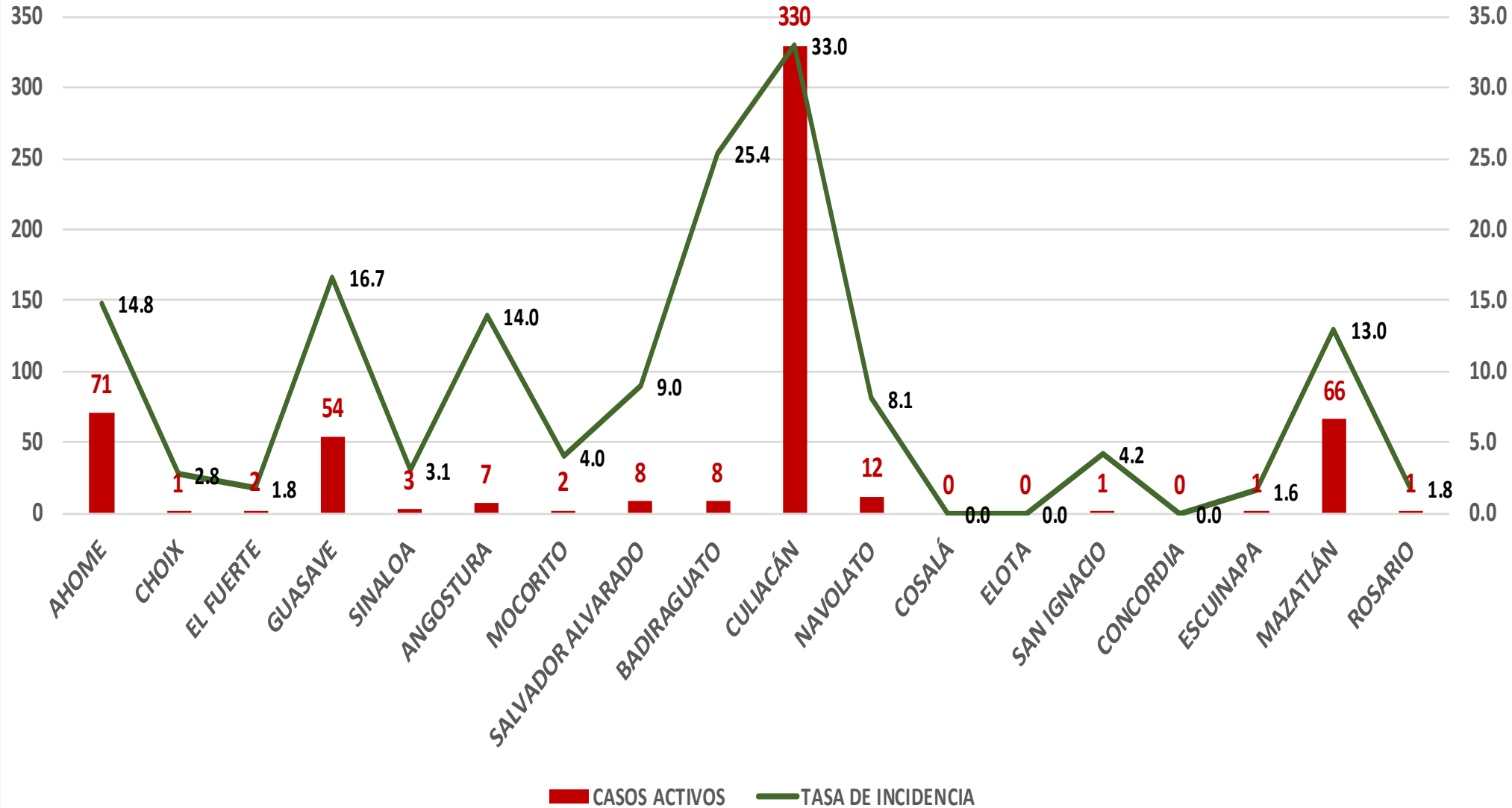
Incidencia Estatal Casos Confirmados por

100 mil hab.



COVID-19 Sinaloa: Grafico tasa de incidencia de casos activos por municipio

Casos Confirmados Activos* de Covid-19 en Sinaloa con Tasa de Incidencia



NUEVA NORMALIDAD

567

Confirmados activos

18.0

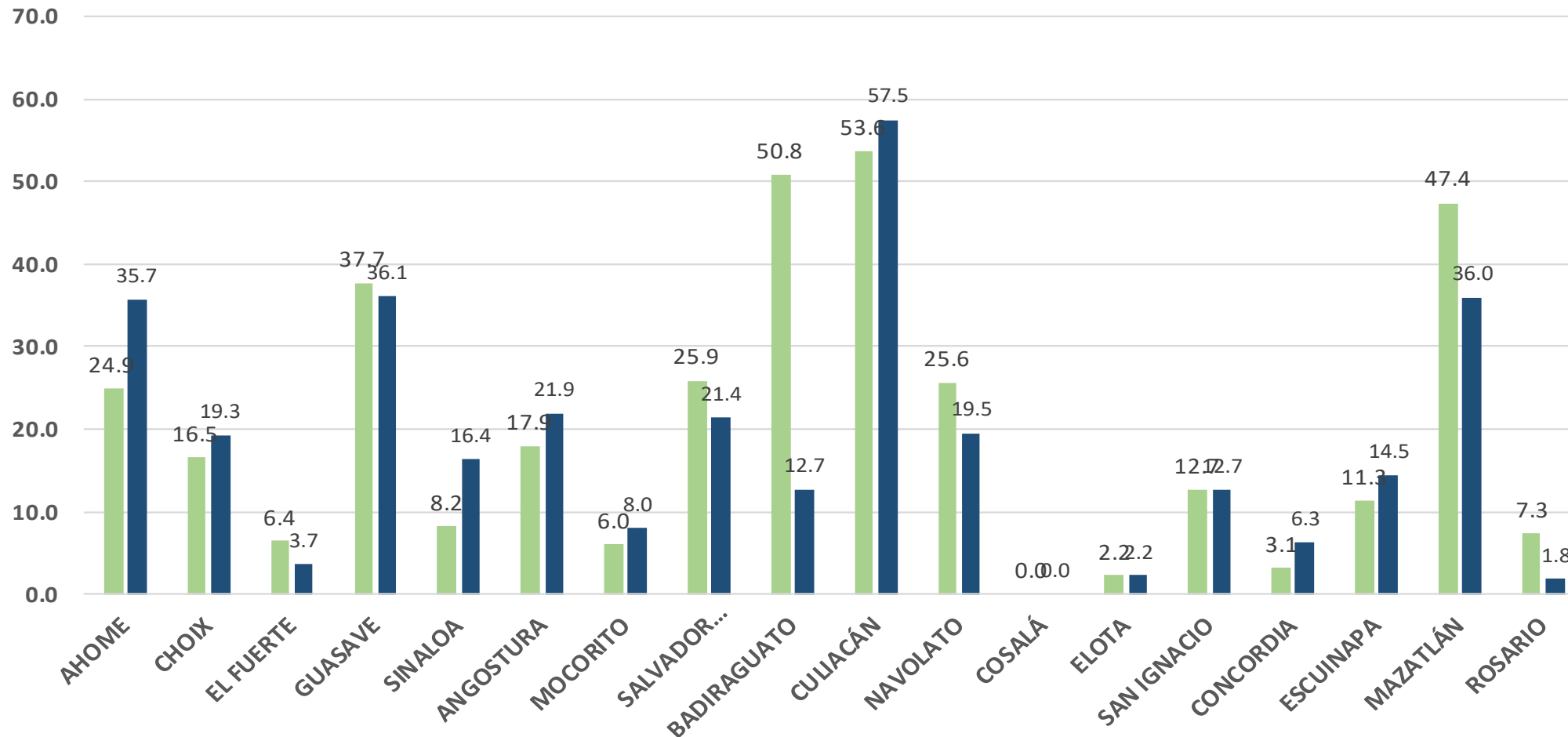
Incidencia Estatal Casos Activos por 100 mil hab.



COVID-19 Sinaloa: Grafico tasa de incidencia de casos activos por municipio

INCIDENCIA DE CASOS ACTIVOS POR MUNICIPIO

■ 20 sept al 03 oct ■ 27 sept a 10 oct



**NUEVA
NORMALIDAD**

567

**Confirmados
activos**

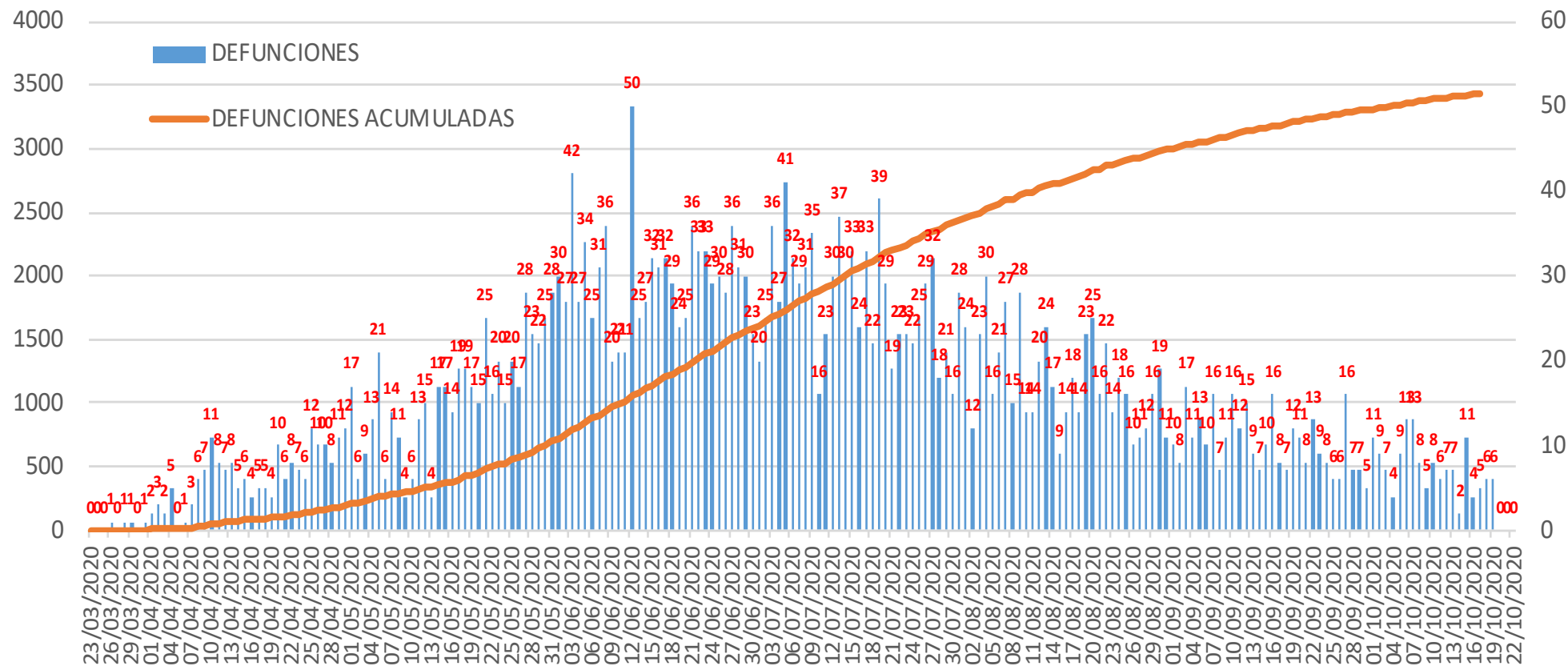
18.0

**Incidencia
Estatad Casos
Activos por
100 mil hab.**



COVID-19 Sinaloa: Defunciones acumuladas por fecha de defunción asociadas a Sars-CoV-2

Defunciones por día y acumuladas por fecha de defunción



NUEVA NORMALIDAD

3,443

Defunciones Acumuladas

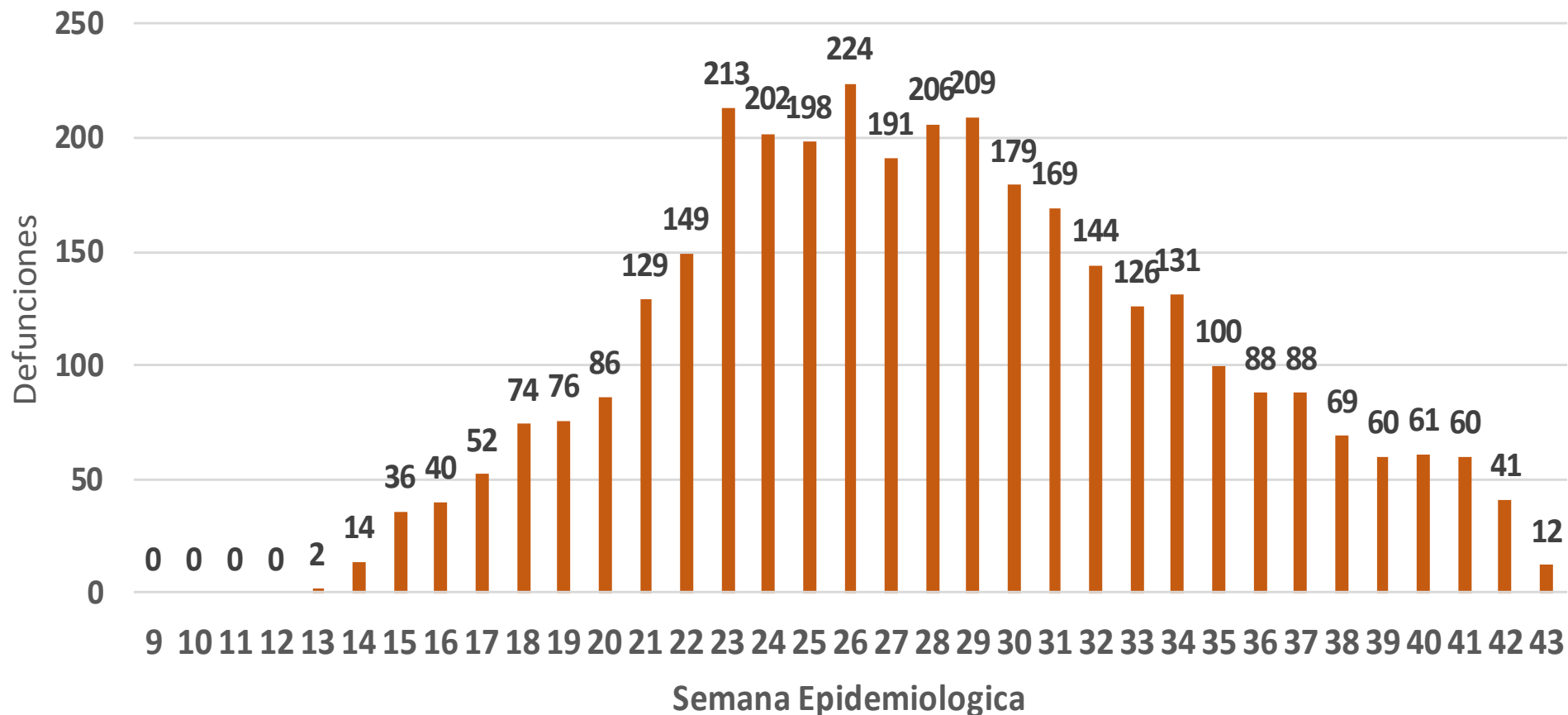
101

Defunciones últimos 14 días



COVID-19 Sinaloa: Defunciones Asociadas a SARS-CoV-2 Notificadas por Semana Epidemiológica

Defunciones Asociadas a SARS-CoV-2 Notificadas por semana en SINALOA Mpio. Residentes



NUEVA
NORMALIDAD

3,443

Defunciones
Acumuladas

101

Defunciones
últimos 14
días



COVID-19 Sinaloa: Embarazadas y Menores de 15 años

MUJERES EN EDAD FERTIL Y EMBARAZADAS POSITIVAS A SARS-CoV-2

MUJERES EN EDAD FERTIL POR GRUPO DE EDAD	Mujeres Sospechosas	%	Mujeres (+) COVID-19	%	CON SARS-Cov2		%	DEFUNCIÓN	Hospitalizadas-COVID-19	Indice de Hospitalización	
					EMBARAZADAS	En PUERPERIO					
De 10 a 14 años	219	1.4%	59	0.9%	0	0	0.0%	0	0	0.0%	
De 15 a 19 años	523	3.4%	153	2.4%	15	1	7.1%	0	9	60.0%	
De 20 a 24 años	1,568	10.1%	553	8.8%	42	6	21.2%	1	18	42.9%	
De 25 a 44 años	10,821	69.4%	4,447	70.5%	143	19	71.7%	4	46	32.2%	
De 45 a 49 años	2,465	15.8%	1,093	17.3%	0	0	0.0%	0	0	0.0%	
TOTAL	15,596	100.0%	6,305	100.0%	200	26	100.0%	5	73	36.5%	
					226						

NUEVA NORMALIDAD

3,443

Defunciones Acumuladas

101

Defunciones últimos 14 días

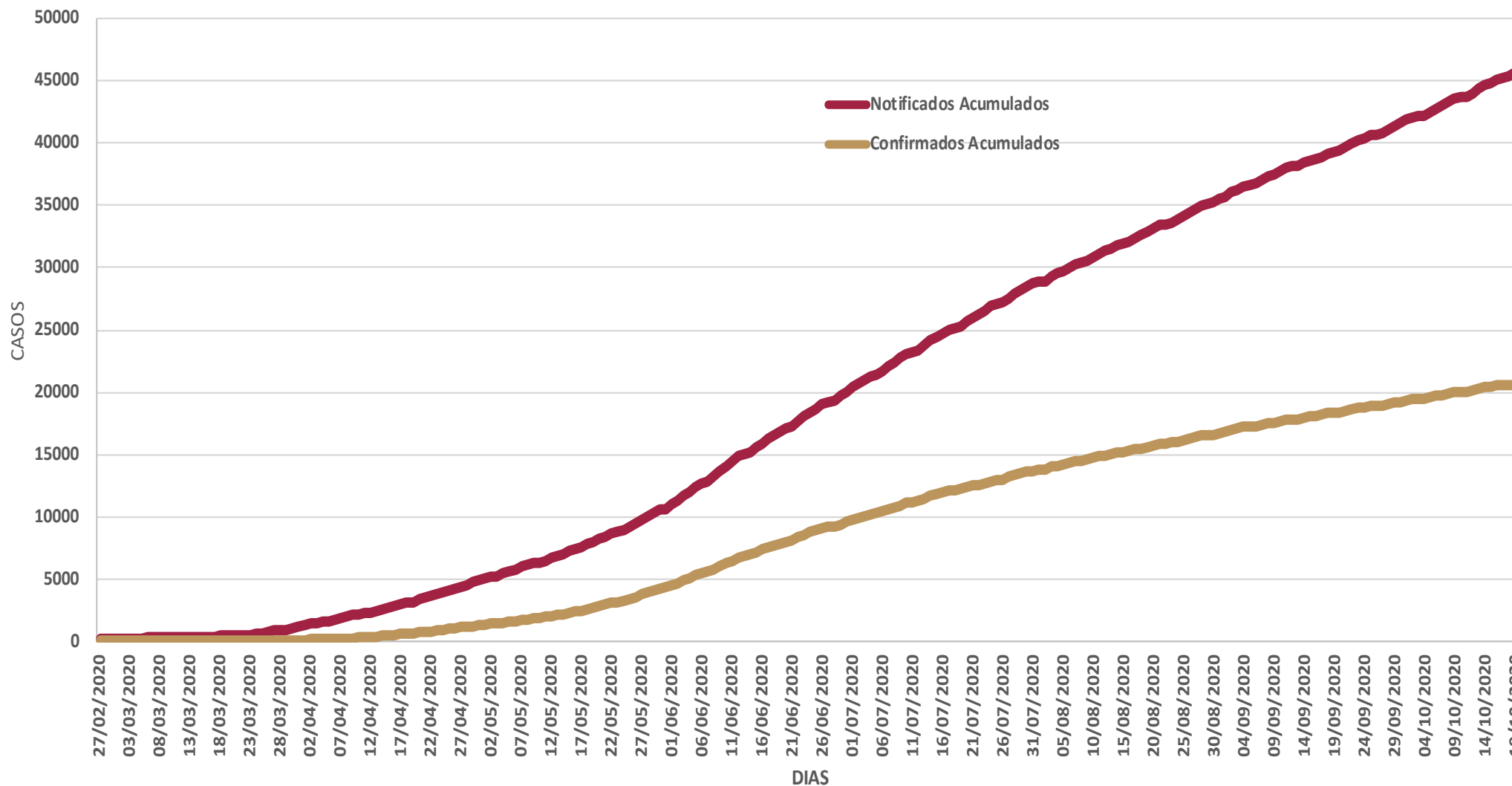


MENORES DE 15 AÑOS POSITIVOS A SARS-CoV-2

Grupo de Edad	Sospechosos	%	CASOS (+) COVID-19	%	Defuncion	Letalidad	Hosp-COVID-19	Indice de Hospitalización	Tasa de Incidencia
De 00 años	267	18.6%	37	12.1%	0	0.0%	17	45.9%	73.6
De 01 a 04 años	350	24.4%	59	19.3%	1	1.7%	18	30.5%	29.0
De 05 a 09 años	362	25.2%	86	28.2%	3	3.5%	20	23.3%	32.7
De 10 a 14 años	458	31.9%	123	40.3%	4	3.3%	14	11.4%	45.3
TOTAL < 15 AÑOS	1,437	100.0%	305	100.0%	8	2.6%	69	22.6%	



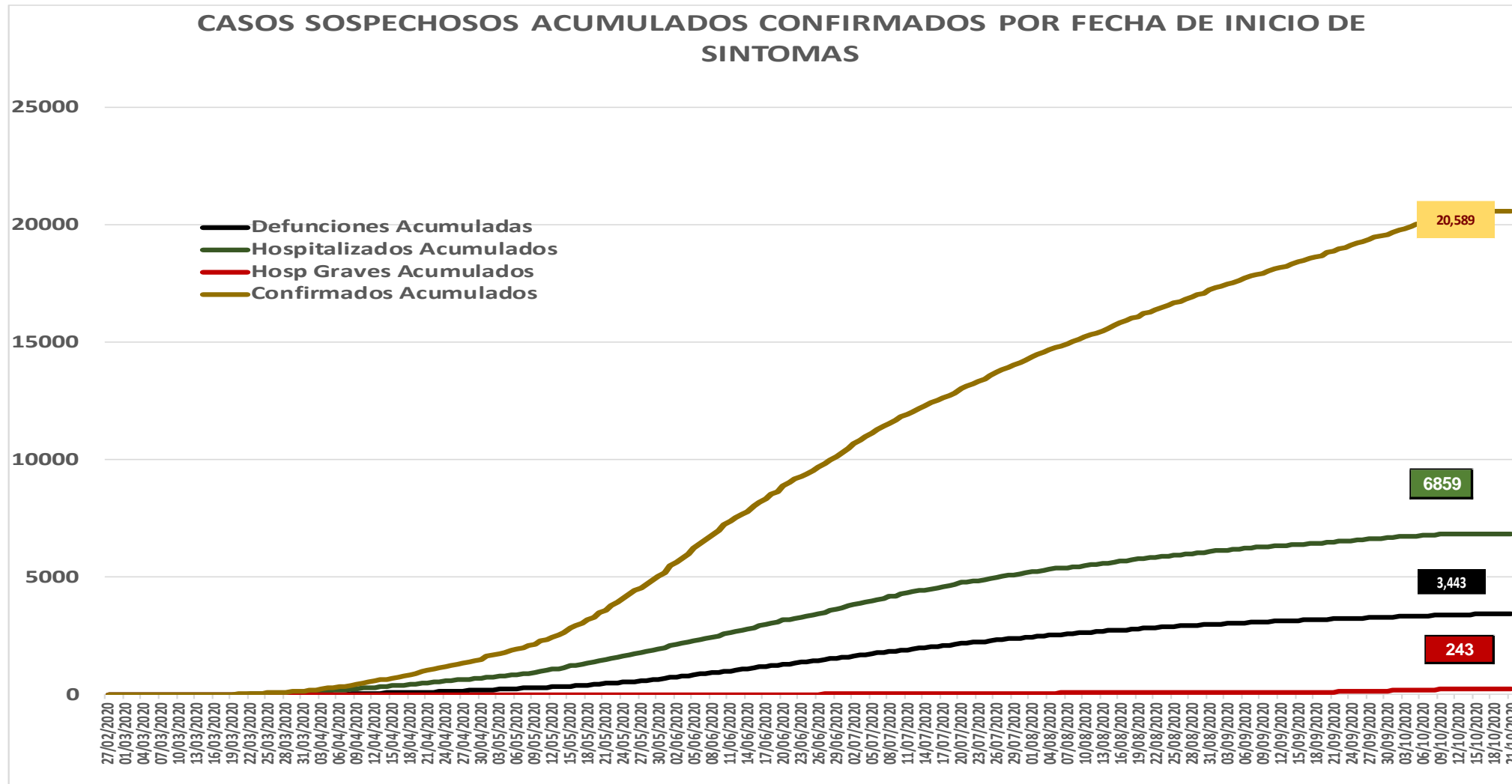
COVID-19 Sinaloa: Casos acumulados sospechosos y confirmados por fecha de inicio de síntomas



NUEVA NORMALIDAD



COVID-19 Sinaloa: Casos sospechosos y confirmados por fecha de inicio de síntomas



NUEVA NORMALIDAD

914

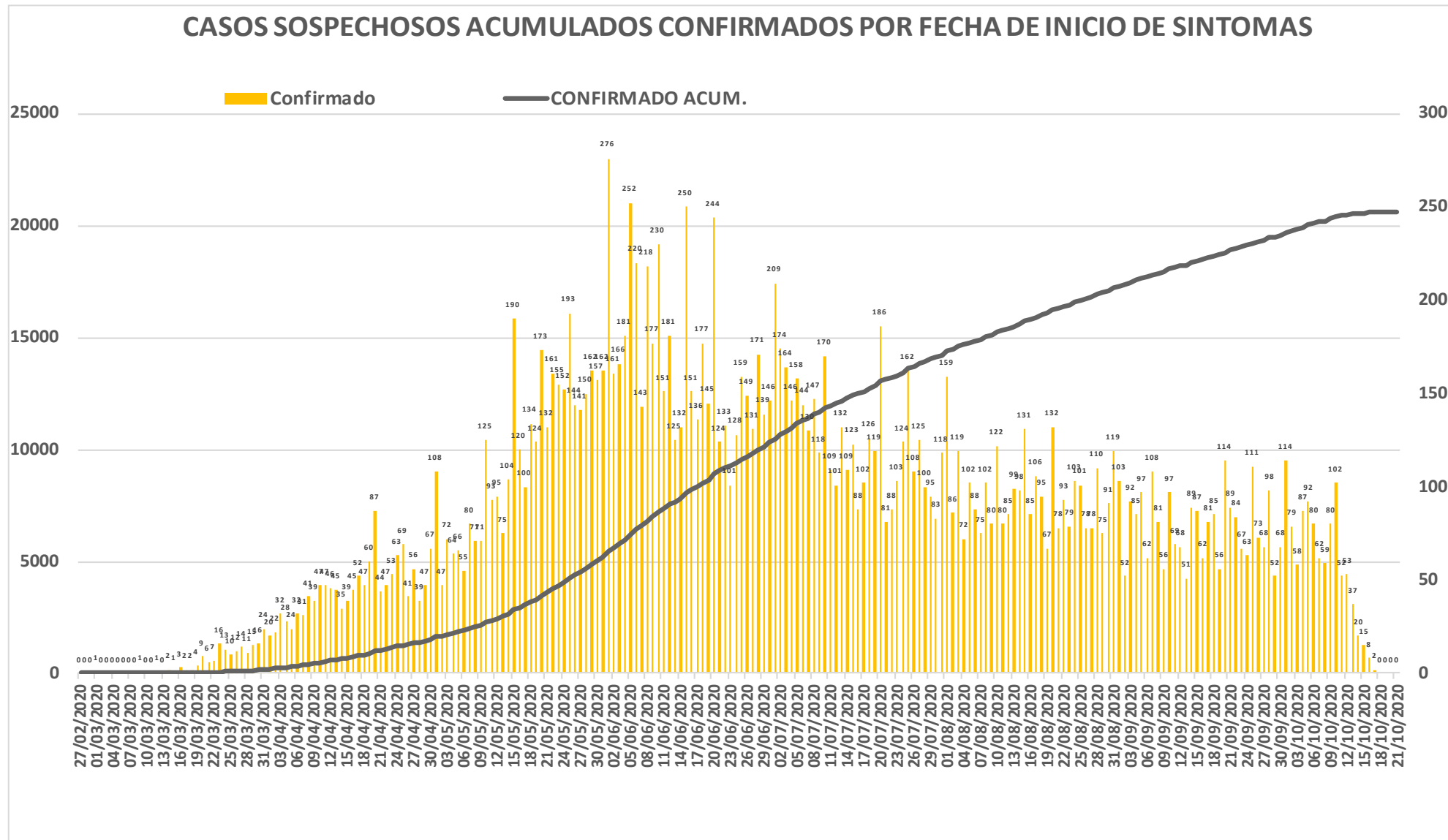
Nuevos Sospechosos

20,589

Confirmados



COVID-19 Sinaloa: Curva epidémica de casos acumulados Incidentes por fecha de inicio de síntomas.



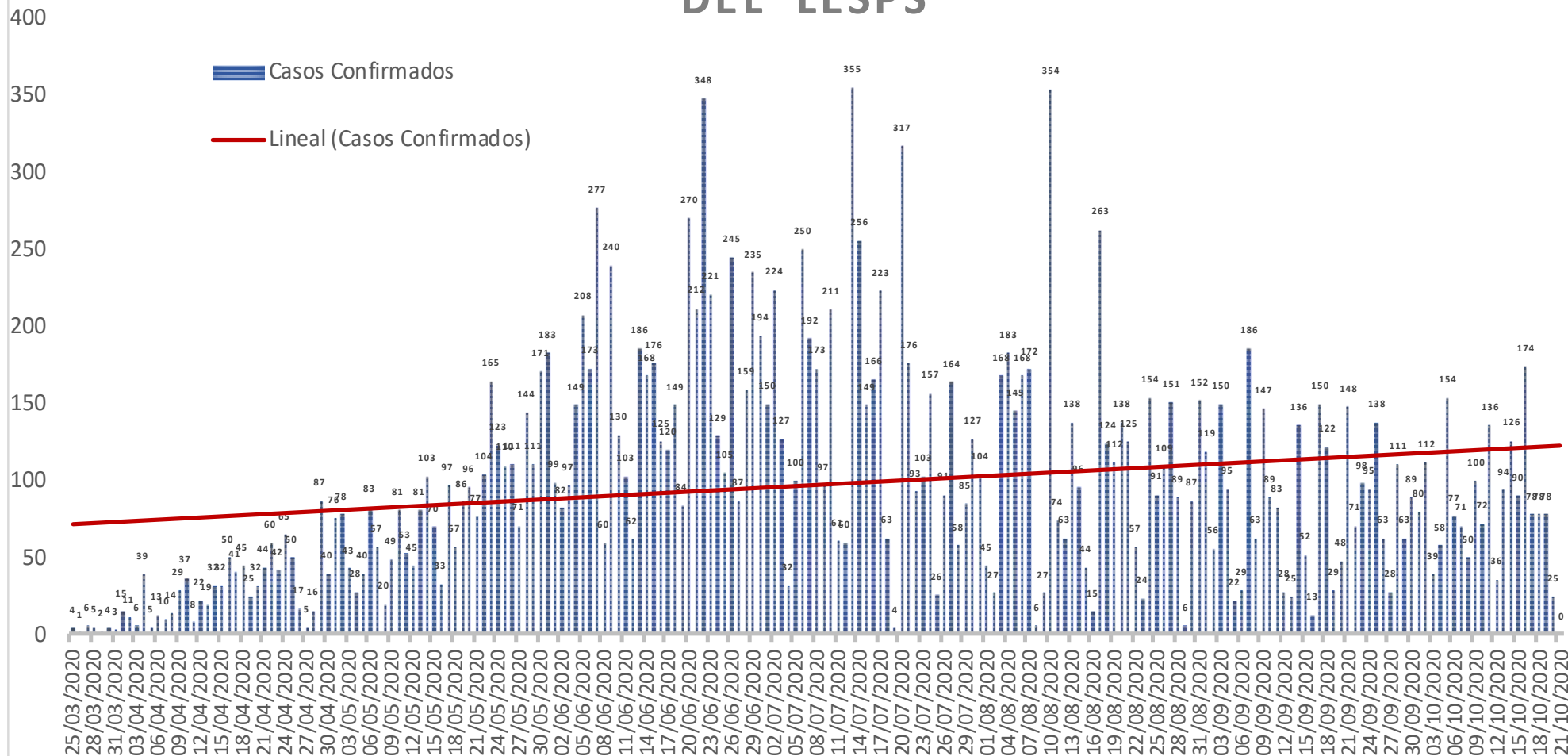
**NUEVA
NORMALIDAD**

**Confirmados
acumulados
20,589**



COVID-19 Sinaloa: Curva epidémica de casos incidentes por fecha de resultado del LESPS.

CASOS CONFIRMADOS SEGÚN FECHA DE RESULTADO DEL LESPS



**NUEVA
NORMALIDAD**

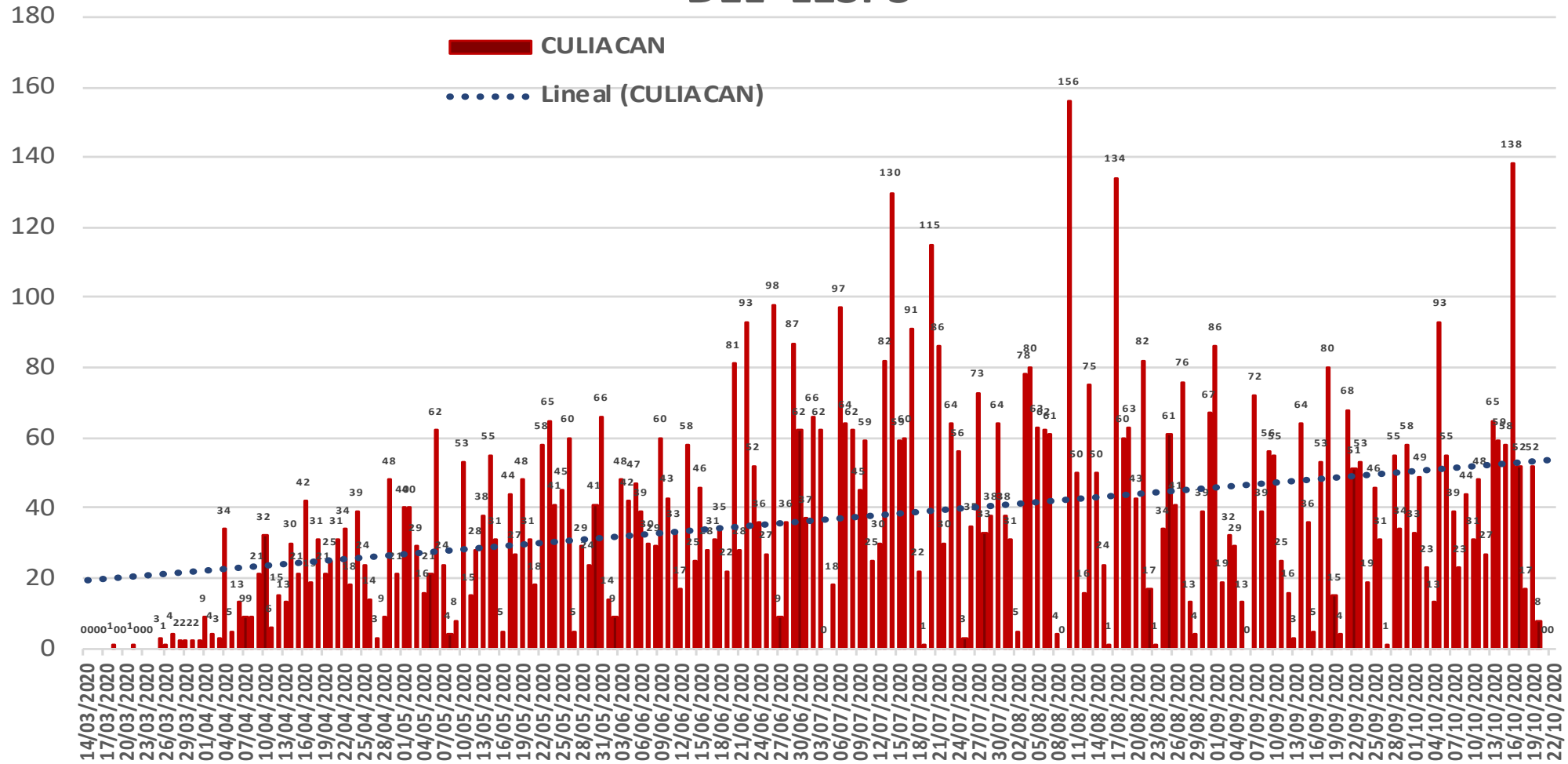
**Estatad
Confirmados
acumulados**

20,589



COVID-19 Sinaloa: Curva epidémica de casos incidentes por fecha de resultado del LESPS.

CASOS CONFIRMADOS SEGÚN FECHA DE RESULTADO DEL LESPS



NUEVA NORMALIDAD

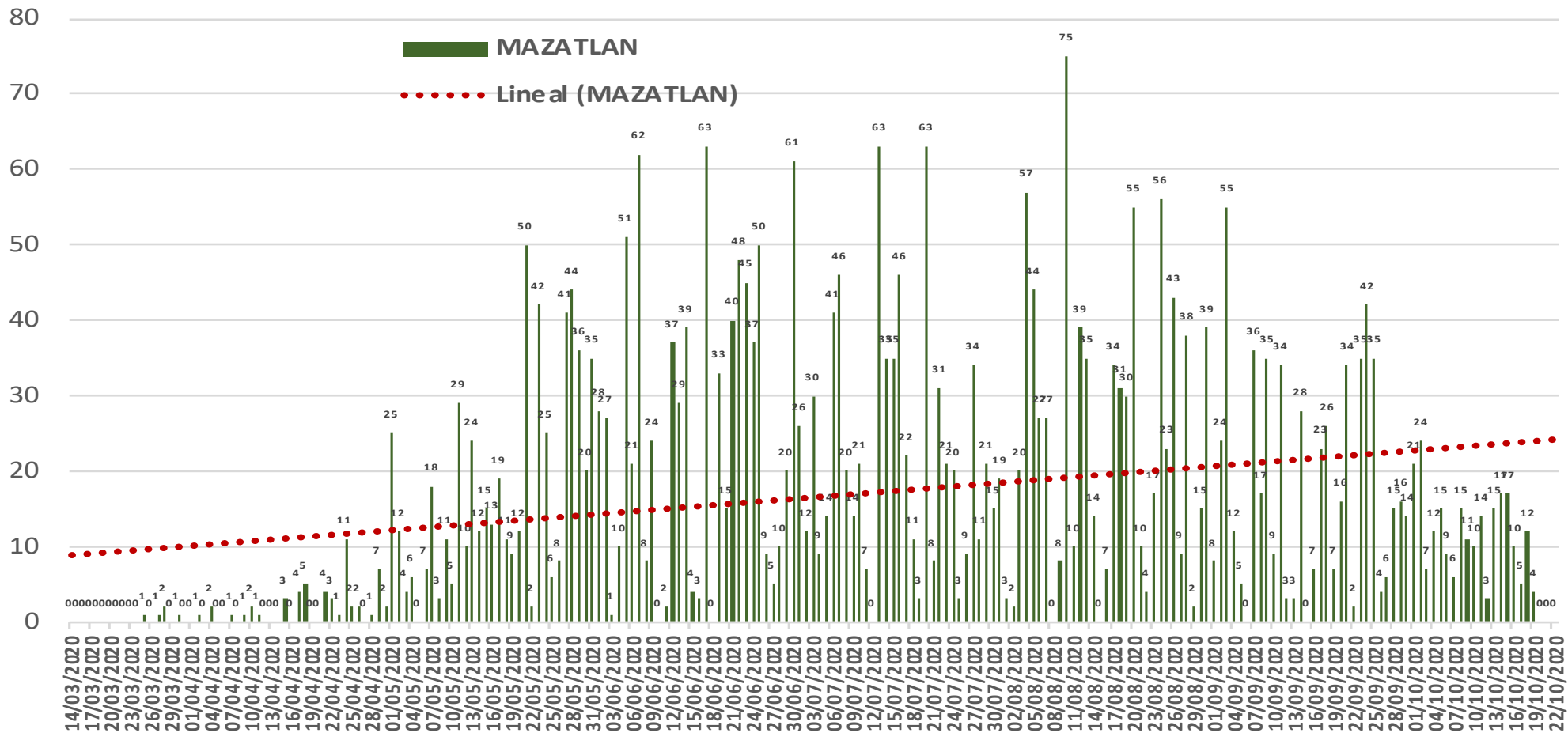
Estatad Confirmados acumulados
20,589

Casos Confirmados CULIACAN
8,088



COVID-19 Sinaloa: Curva epidémica de casos incidentes por fecha de resultado del LESPS.

CASOS CONFIRMADOS SEGÚN FECHA DE RESULTADO DEL LESPS



NUEVA NORMALIDAD

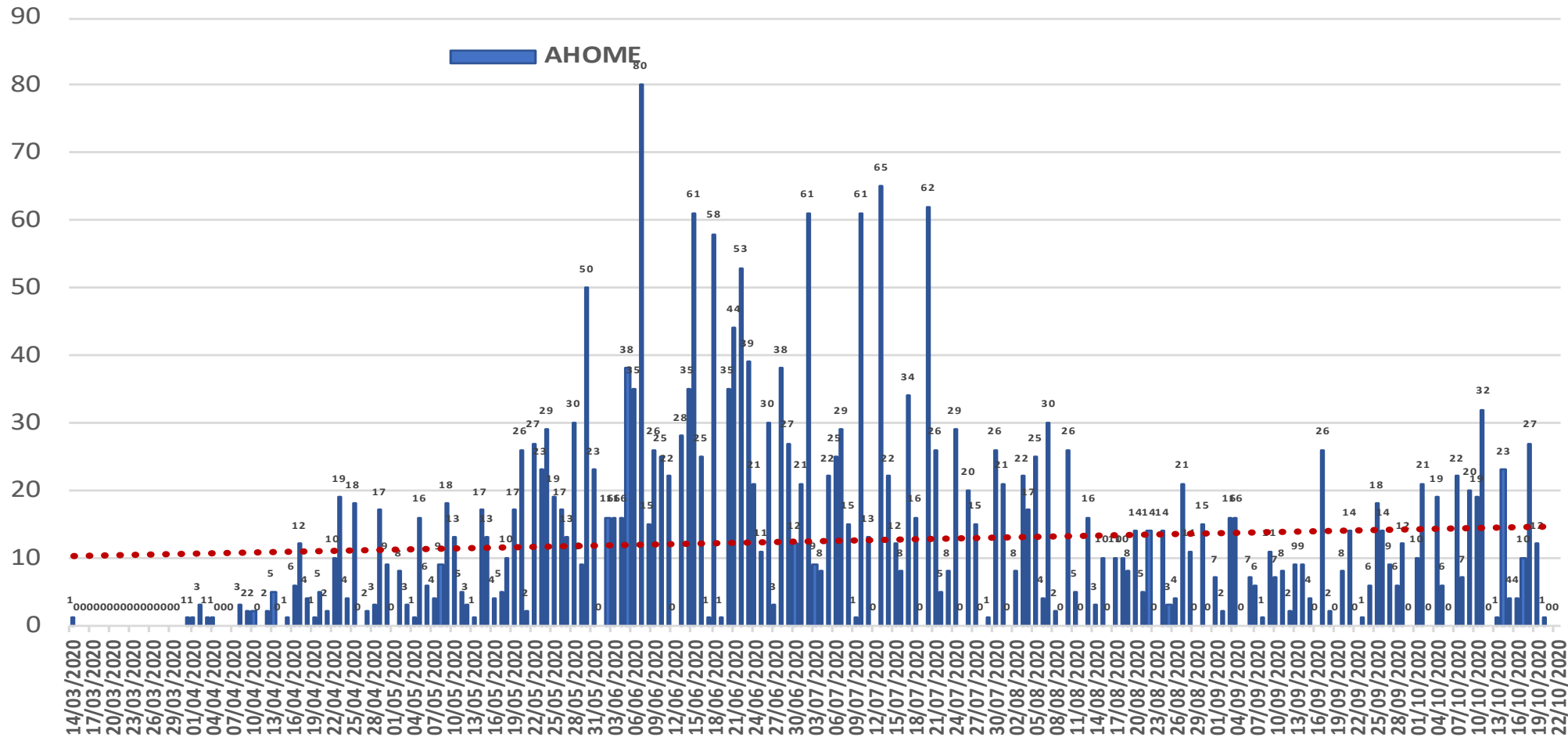
Estatad Confirmados acumulados
20,589

Casos Confirmados MAZATLAN
3,655



COVID-19 Sinaloa: Curva epidémica de casos incidentes por fecha de resultado del LESPS.

CASOS CONFIRMADOS SEGÚN FECHA DE RESULTADO DEL LESPS



NUEVA NORMALIDAD

Estatad Confirmdos acumulados

20,589

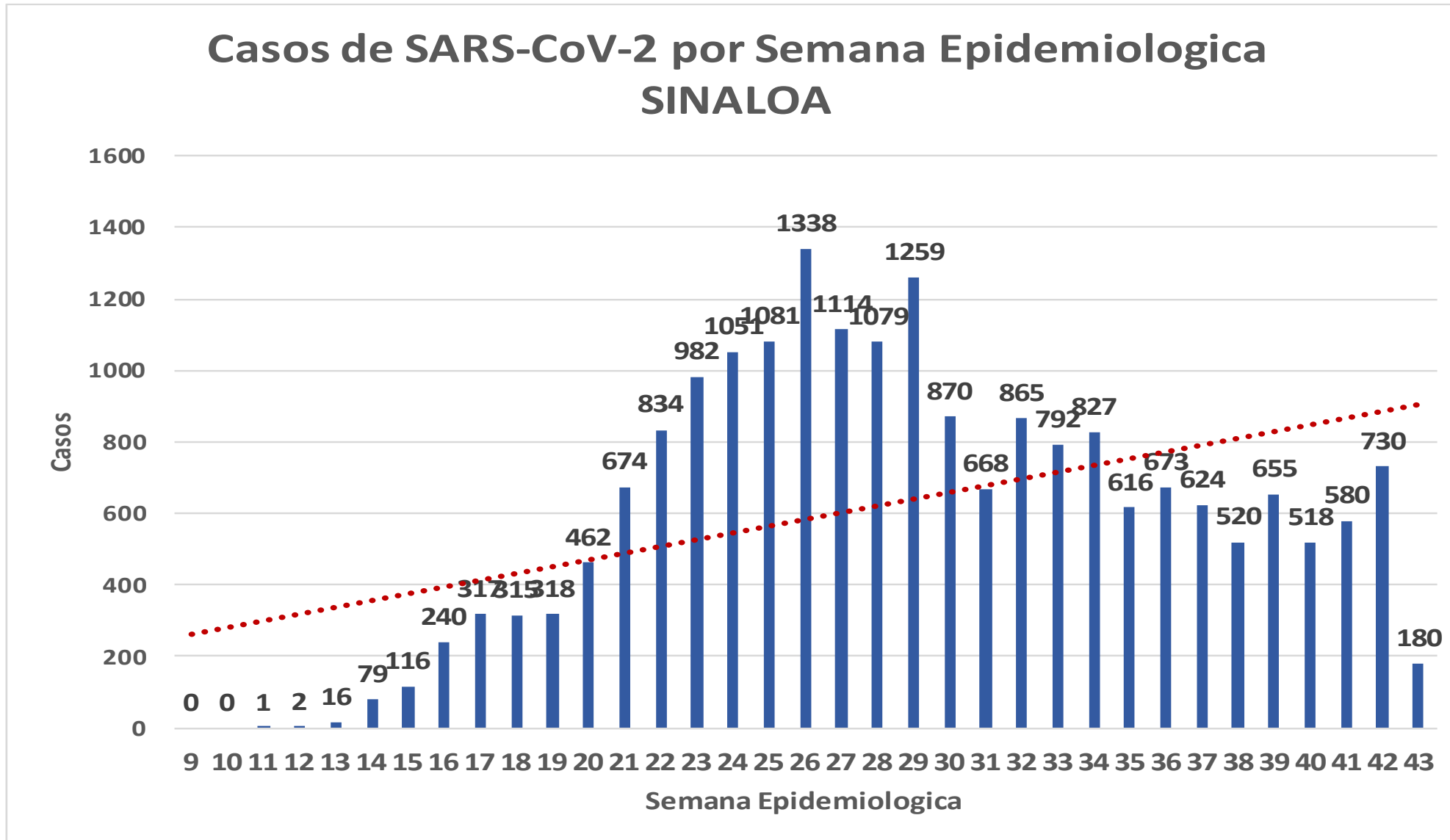
Casos Confirmdos AHOME

2,748



COVID-19 Sinaloa: Curva epidémica de casos incidentes por fecha de resultado del LESPS.

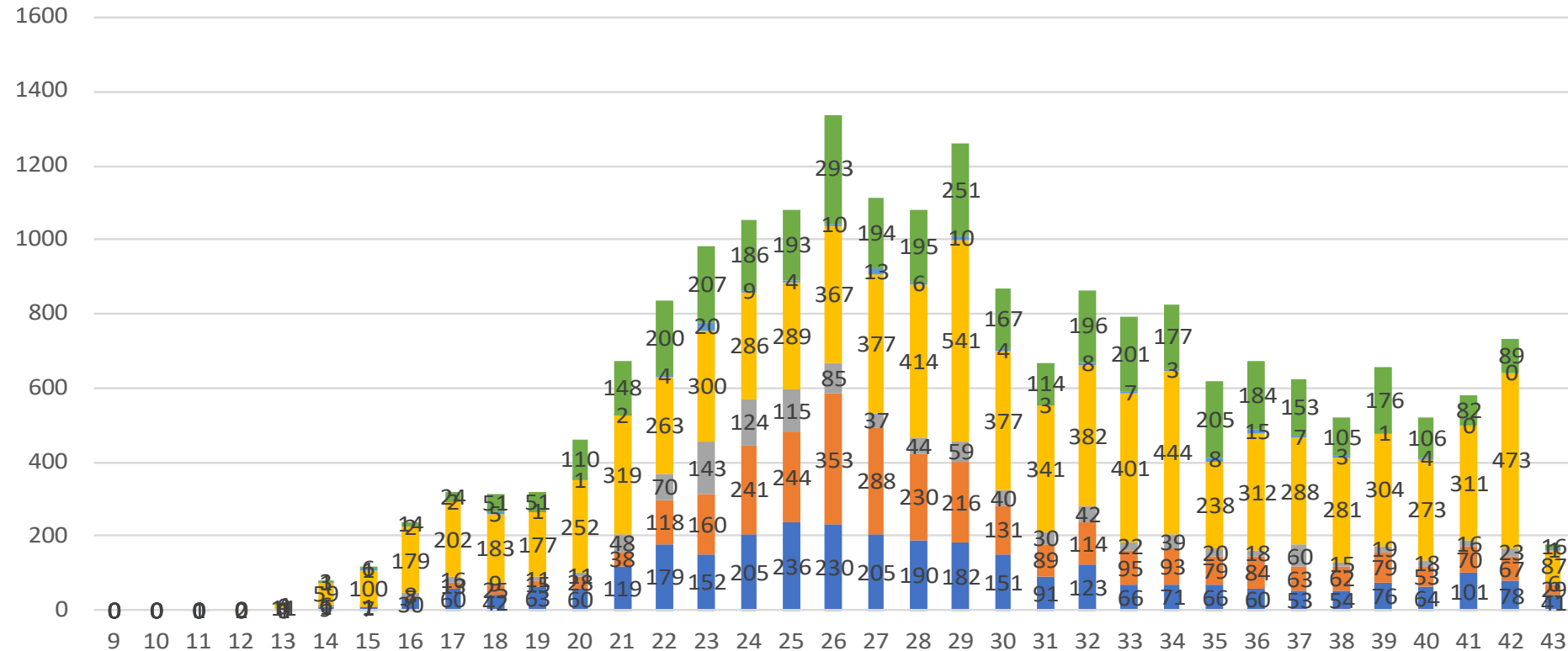
**NUEVA
NORMALIDAD**



COVID-19 Sinaloa: Curva epidémica de casos incidentes por fecha de resultado del LESPS.

Casos SARS-CoV-2 pr Semana epidemiologica y Jurisdicción

- Jurisd. No. 1 Mochis
- Jurisd. No. 2 Guasave
- Jurisd. No. 3 Guamuchil
- Jurisd. No. 4 Culiacan
- Jurisd. No. 5 Elota
- Jurisd. No. 6 Mazatlan



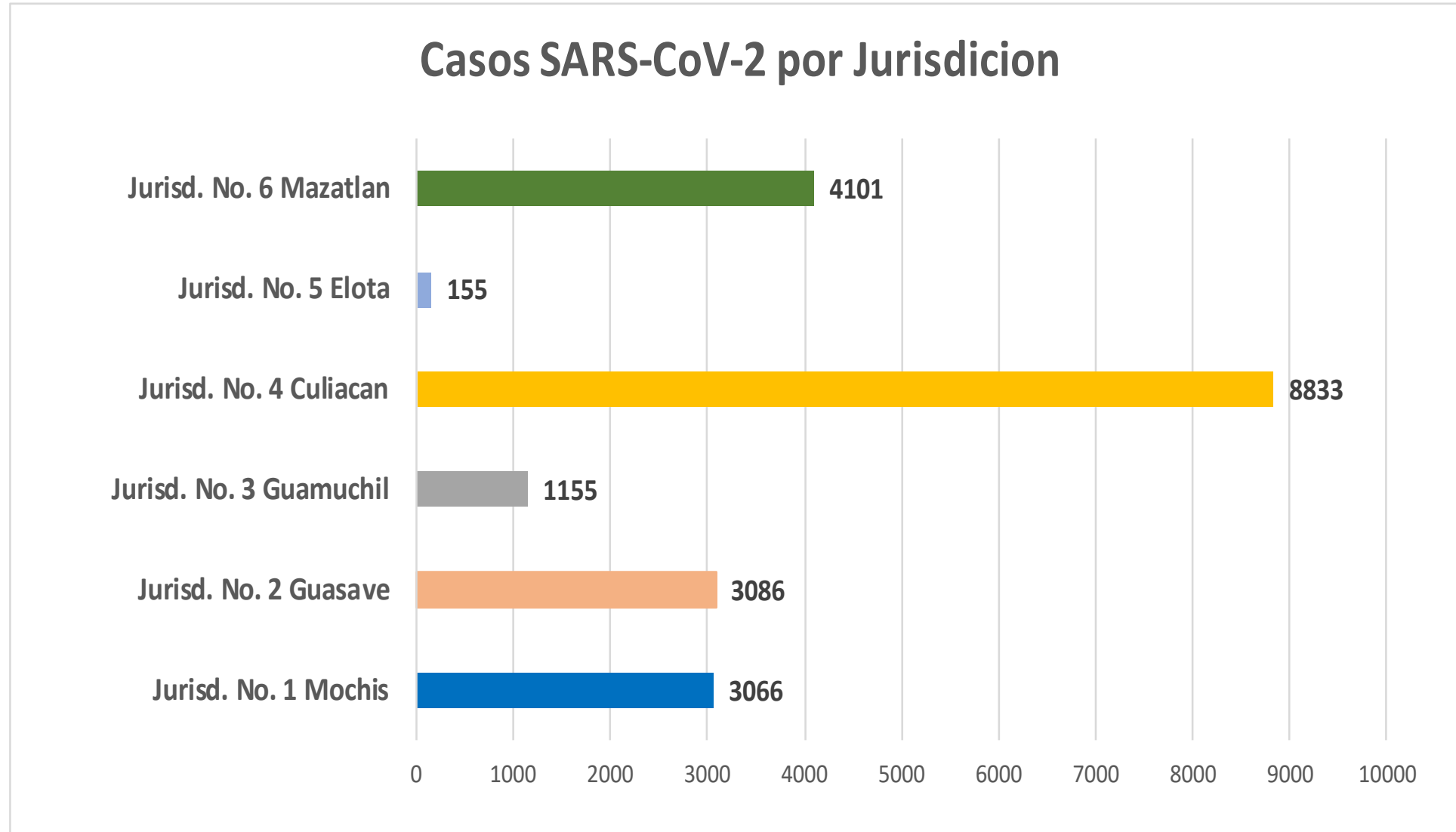
NUEVA NORMALIDAD

Estatad Confirmados acumulados
20,589



COVID-19 Sinaloa: Curva epidémica de casos incidentes por fecha de resultado del LESPS.

**NUEVA
NORMALIDAD**

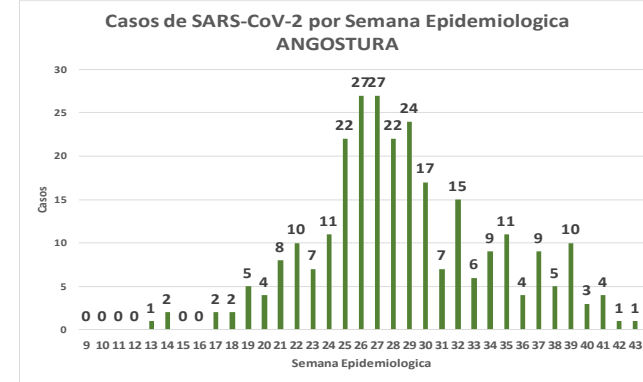
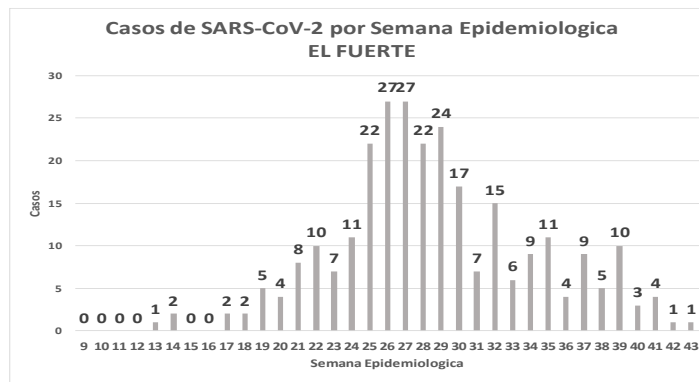
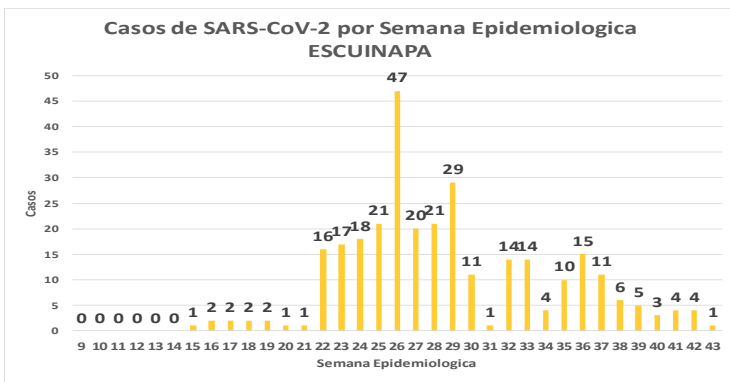
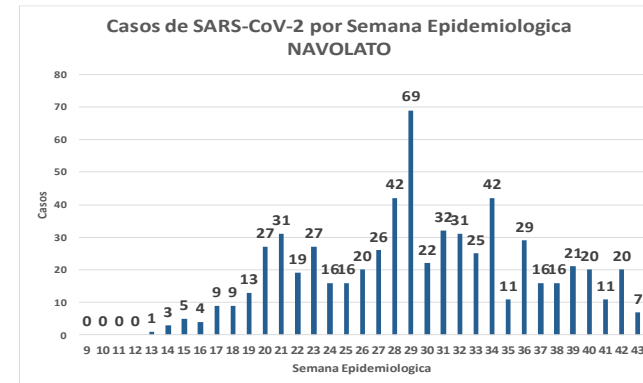
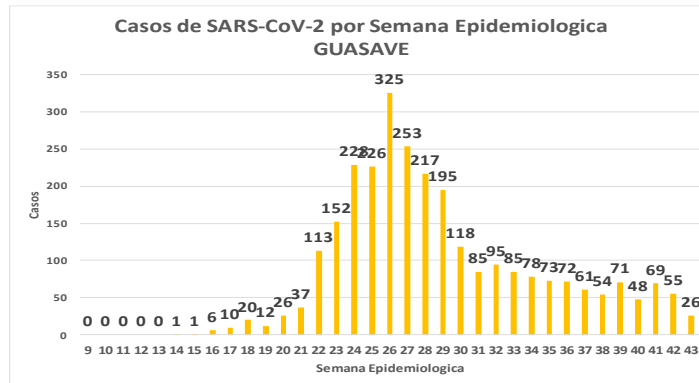
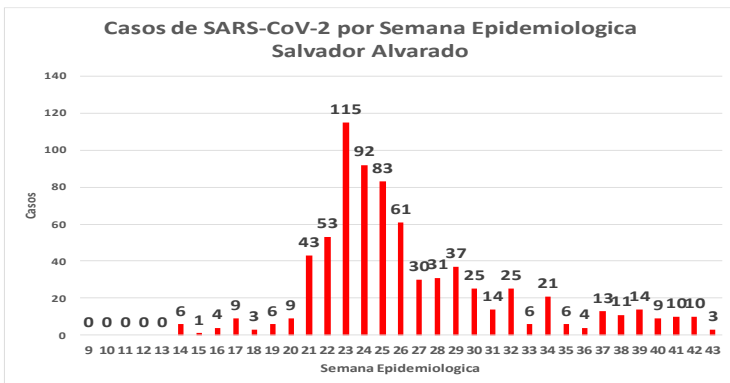
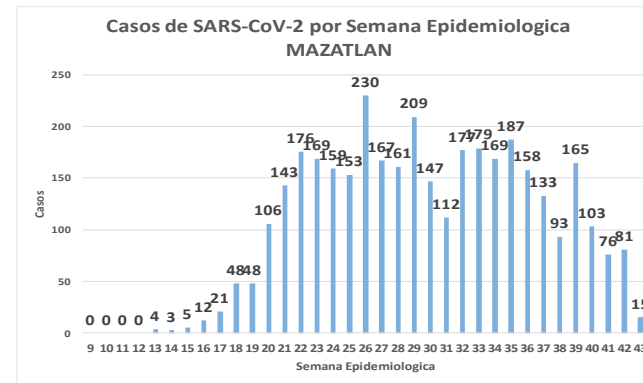
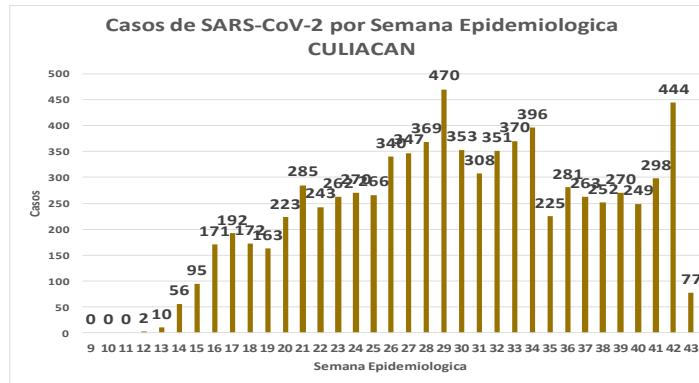
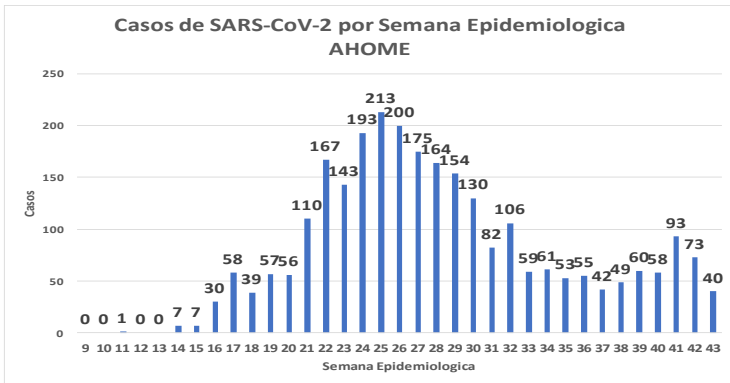


COVID-19 Sinaloa: Comportamiento COVID-19 por Municipio.



SALUD
SECRETARÍA DE SALUD

NUEVA NORMALIDAD

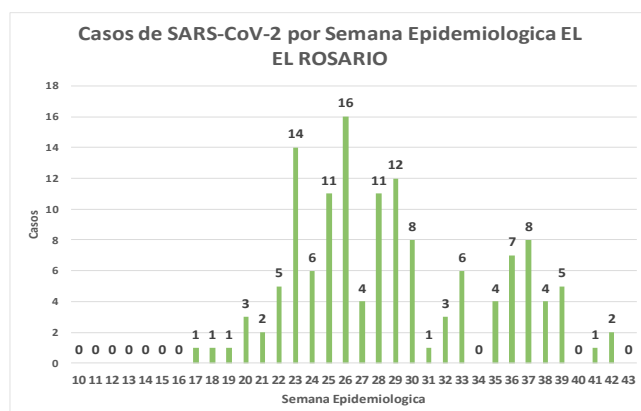
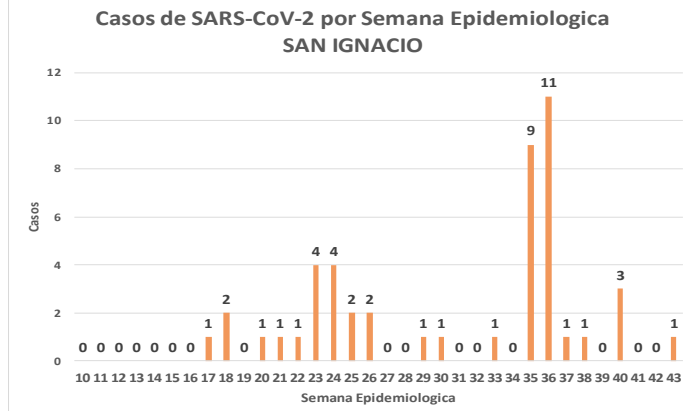
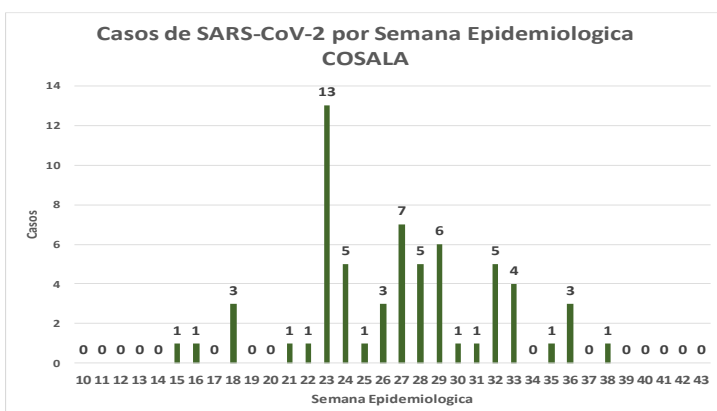
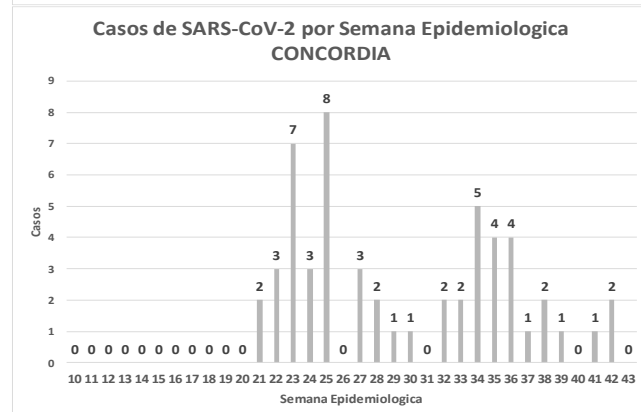
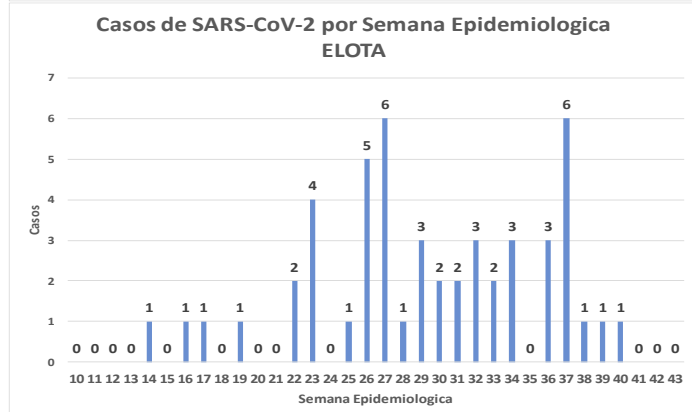
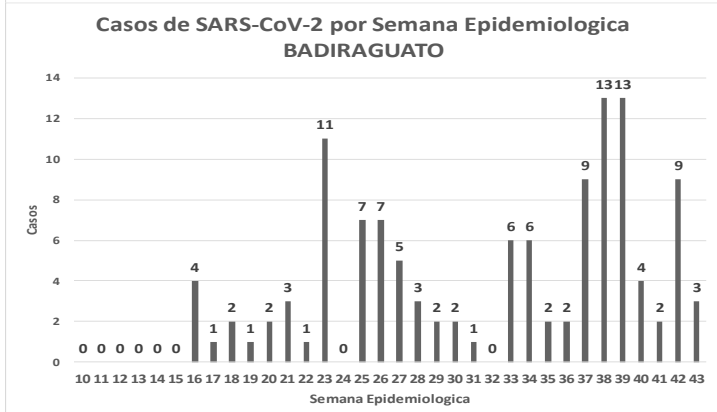
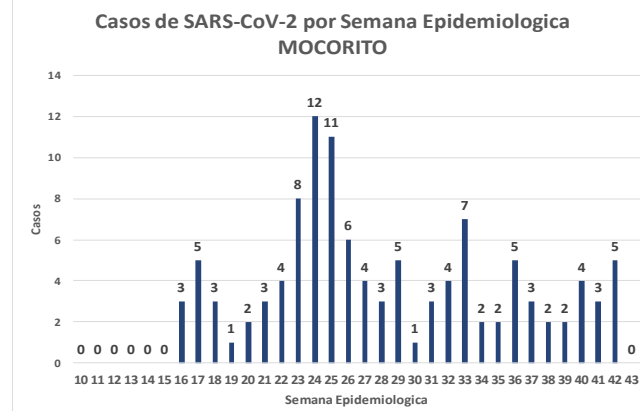
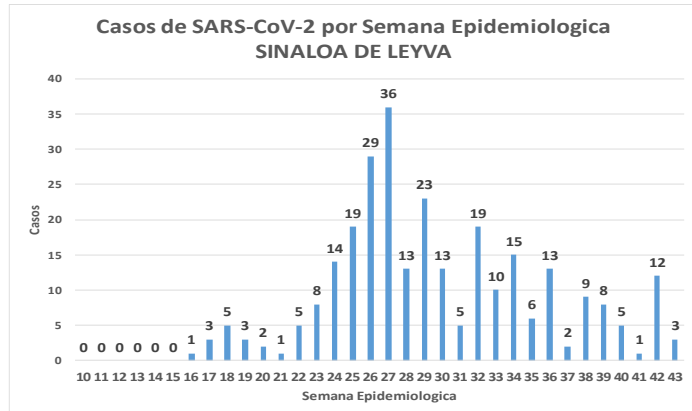
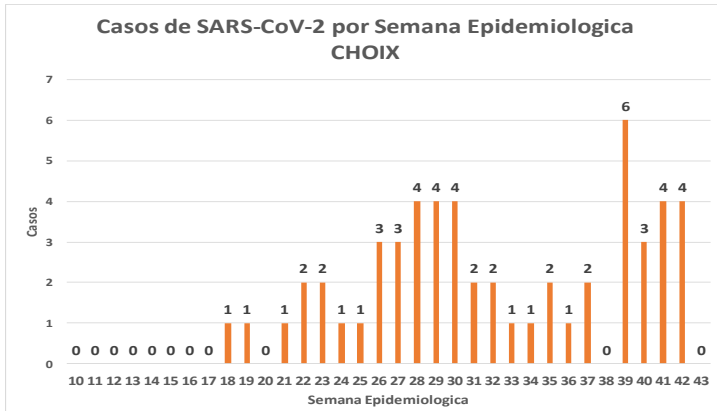


COVID-19 Sinaloa: Comportamiento COVID-19 por Municipio.



SALUD
SECRETARÍA DE SALUD

NUEVA NORMALIDAD

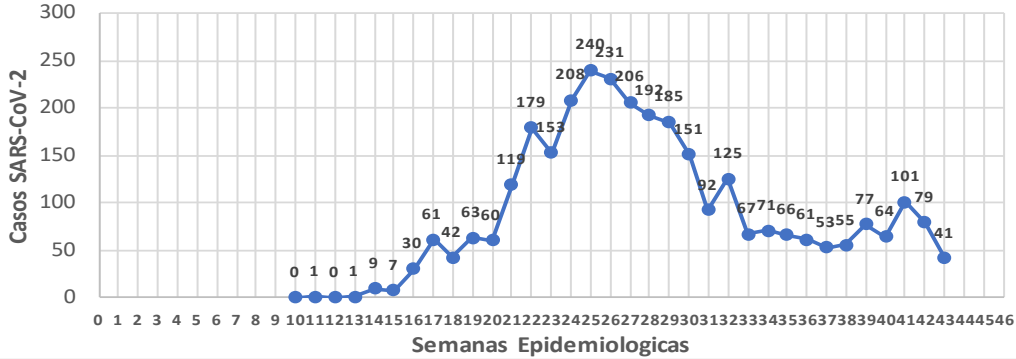


COVID-19 Sinaloa: Comportamiento COVID-19 por JURISDICCION.

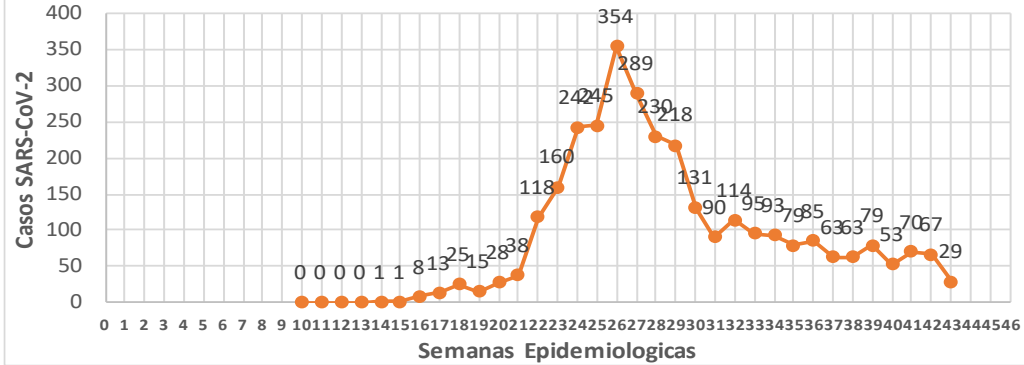


NUEVA NORMALIDAD

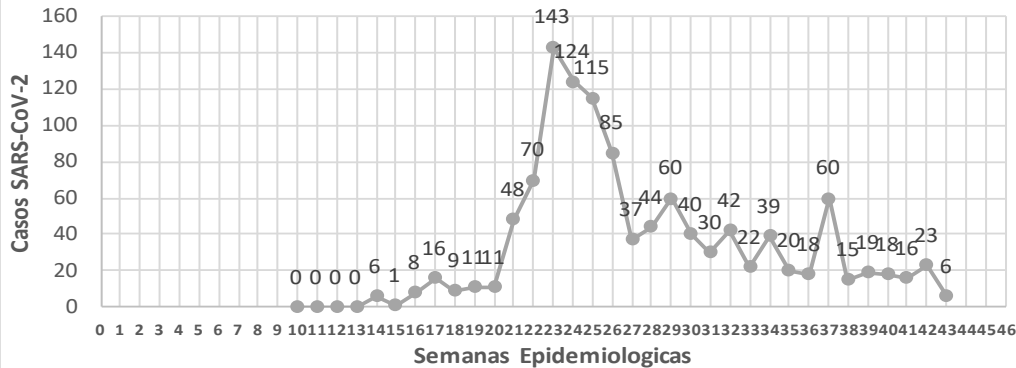
CASOS SARS-CoV-2 por Semana Epidemiologica
JURISDICCION MOCHIS



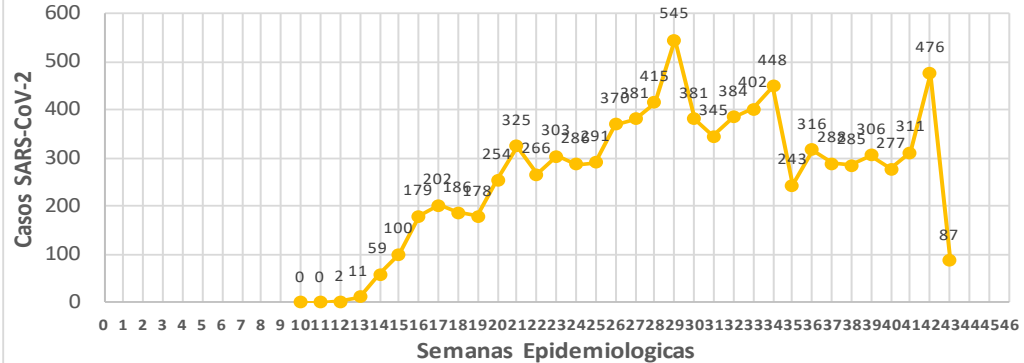
CASOS SARS-CoV-2 por Semana Epidemiologica
JURISDICCION GUASAVE



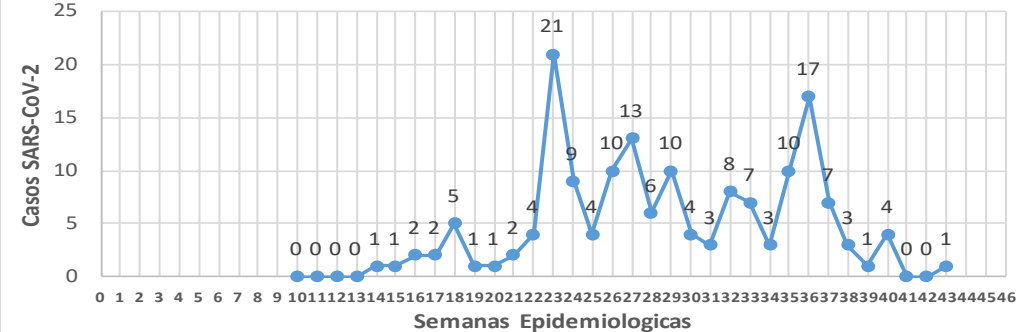
CASOS SARS-CoV-2 por Semana Epidemiologica
JURISDICCION GUAMUCHIL



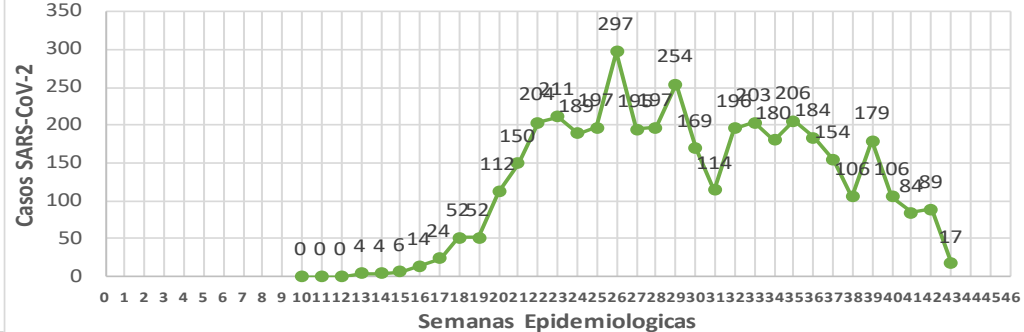
CASOS SARS-CoV-2 por Semana Epidemiologica
JURISDICCION CULIACAN



CASOS SARS-CoV-2 por Semana Epidemiologica
JURISDICCION ELOTA



CASOS SARS-CoV-2 por Semana Epidemiologica
JURISDICCION MAZATLAN



COVID-19 Sinaloa: Total de registros con toma de muestras en Plataforma SISVER.

DATOS TOTALES DE REGISTROS EN PLATAFORMA SISVER

SINALOIA: SOSPECHOSOS POR SECTOR

INSTITUCION	NO ADECUADO	RECHAZADA	NO RECIBIDA	SOSPECHOSOS	TOTAL CON MUESTRA	% SOSPECHOSOS
IMSS	0	343	61	17,814	18,218	45.1%
IMSS-OPORTUNIDADES	0	18	0	502	520	1.3%
ISSSTE	3	61	19	2,055	2,138	5.3%
PRIVADA	7	41	55	1,232	1,335	3.3%
SEDENA	0	8	2	294	304	0.8%
SEMAR	0	11	3	293	307	0.8%
SSA	77	250	29	16,032	16,388	40.5%
PEMEX	0	0	0	6	6	0.0%
ESTATAL	2	9	2	875	888	2.2%
MUNICIPAL	2	1	0	323	326	0.8%
TOTAL	91	742	171	39,426	40,430	100.0%

0.2% 1.8% 0.4% 97.5% 100.0%

40,430 SOSPECHOSOS **20,886** CONFIRMADOS **51.7%**

0.3%	138	DE LOS REGISTROS SIN RESULTADO TIENEN UNA FECHA DE RECEPCION EN LABORATORIO
2.1%	829	SIN RECEPCION EN LABORATORIO Y SIN RESULTADO
2.4%	967	SIN REGISTRO DE RECEPCION EN LABORATORIO
0.2%	91	NO ADECUADAS
1.8%	742	RECHAZADAS
0.4%	171	NO RECIBIDAS

80.0% **30** TIENEN MAS DE 72 HORAS DE RECEPCION EN EL LABORATORIO
24 CORRESPONDEN A REGISTROS CON MAS DE 7 DIAS DE TRANSITO

RESULTADO DEFINITIVO EN PLATAFORMA SISVER	
SARS-CoV-2	20,886
NEGATIVO	17,352
NO RECIBIDA	171
INF AH1N1 PMD	97
RECHAZADA	742
B	58
A H3	16
METAPNEUMOVIRUS	9
ENTEROV//RHINOVIRUS	25
CORONA OC43	2
NO ADECUADO	91
INF A	7
CORONA 229E	1
CORONA NL63	1
CORONA HKU1	1
VSR	2
ADENOVIRUS	1
PARAINFLUENZA 3	1
NO SUBTIPIFICADO	0

NUEVA NORMALIDAD



COVID-19 Sinaloa: Total de registros con toma de muestras en Plataforma SISVER.



INFORMACION AL DIA : martes, 20 de octubre de 2020

SE TOMO MUESTRA PERO SIN RECEPCION EN LABORATORIO

Municipios	IMSS	IMSS- OPORTUN- IDADES	ISSSTE	PRIVADA	SEDENA	SEMAR	SSA	PEMEX	ESTATAL	MUNICIPAL	TOTAL
AHOME	97	2	3	12	0	3	22	0	0	0	139
CHOIX	2	0	2	1	0	0	5	0	0	0	10
EL FUERTE	4	7	0	1	0	0	0	0	0	0	12
GUASAVE	75	0	0	11	0	0	41	0	0	0	127
SINALOA	4	0	1	1	0	0	22	0	0	0	28
ANGOSTURA	5	0	1	3	0	0	2	0	0	0	11
MOCORITO	2	0	1	0	0	0	0	0	0	0	3
SALVADOR ALVARADO	7	0	1	1	0	0	6	0	0	0	15
BADIRAGUATO	0	0	0	1	0	0	1	0	0	0	2
CULIACAN	181	0	103	80	0	0	59	0	3	0	426
NAVOLATO	26	0	4	0	0	0	5	0	0	0	35
COSALA	0	0	0	0	0	0	9	0	0	0	9
ELOTA	0	0	1	0	0	0	0	0	0	0	1
SAN IGNACIO	0	0	1	0	0	0	4	0	0	0	5
CONCORDIA	0	0	0	0	0	0	0	0	0	0	0
ESCUINAPA	0	0	0	0	0	0	7	0	0	0	7
MAZATLAN	49	4	3	32	5	4	27	0	0	2	126
ROSARIO	0	0	0	3	0	0	4	0	0	0	7
Total	452	13	121	146	5	7	214	0	3	2	963
Otro Estado	2	0	1	1	0	0	0	0	0	0	4

Municipios	REGISTROS SIN RESULTADO Y TIENEN FECHA DE RECEPCION EN LABORATORIO	TIENEN MAS DE 72 HORAS DE RECEPCION EN EL LABORATORIO Y SIN RESULTADO
AHOME	11	1
CHOIX	0	0
EL FUERTE	0	0
GUASAVE	15	2
SINALOA	8	0
ANGOSTURA	1	1
MOCORITO	0	0
SALVADOR ALVARADO	2	2
BADIRAGUATO	1	0
CULIACAN	64	18
NAVOLATO	1	0
COSALA	7	0
ELOTA	0	0
SAN IGNACIO	1	1
CONCORDIA	0	0
ESCUINAPA	0	0
MAZATLAN	25	3
ROSARIO	1	1
Total	137	29
Otro Estado	1	1

COVID-19 Sinaloa: Unidades de Salud con retraso en Dictaminación ó Confirmación de Defunciones Sospechosas a COVID-19 en Plataforma SISVER.



Información al día: martes, 20 de octubre de 2020	
UNIDAD MEDICA	DEFUNCIONES PENDIENTES DE CONFIRMAR
HGR 1 CULIACAN	159
HGZMF 3 MAZATLAN	103
HGZMF 32 GUASAVE	43
LOS MOCHIS	32
CLINICA HOSPITAL CULIACAN S. A. DE C. V.	25
DR. M.CARDENAS DE LA VEGA	34
HOSPITAL CIVIL DE CULIACAN	12
HGSMF 30 GUAMUCHIL	14
HOSPITAL GENERAL LOS MOCHIS	12
HGZ 49 LOS MOCHIS	6
HOSPITAL MILITAR REGIONAL DE MAZATLAN, SIN.	7
HGZMF 28 COSTA RICA	6
HOSPITAL GENERAL CULIACAN	4
OPERADORA NUEVA CLINICA SANTA MARIA S.A DE C.V	3
MAZATLAN	3
CLINICA HOSPITAL MARIA DEL MAR	3
UMFH 22 EL DORADO	3
UMF 36 CULIACAN	2
UMF 56 PRADOS	2
UMF 35 CULIACAN	1
UMF 55 CULIACAN	1
HR FUERTE, EL	1
HOSPITAL ANGELES CULIACAN	1
UMF 46 CULIACAN	1
UMFH 11 VILLA JUAREZ	1
SANATORIO CEMSI CHAPULTEPEC	0
HOSPITAL MARINA MAZATLAN	0
HOSPITAL GENERAL ESCUINAPA	1
HGSMF 4 NAVOLATO	1
HR VILLA UNION	1
	482

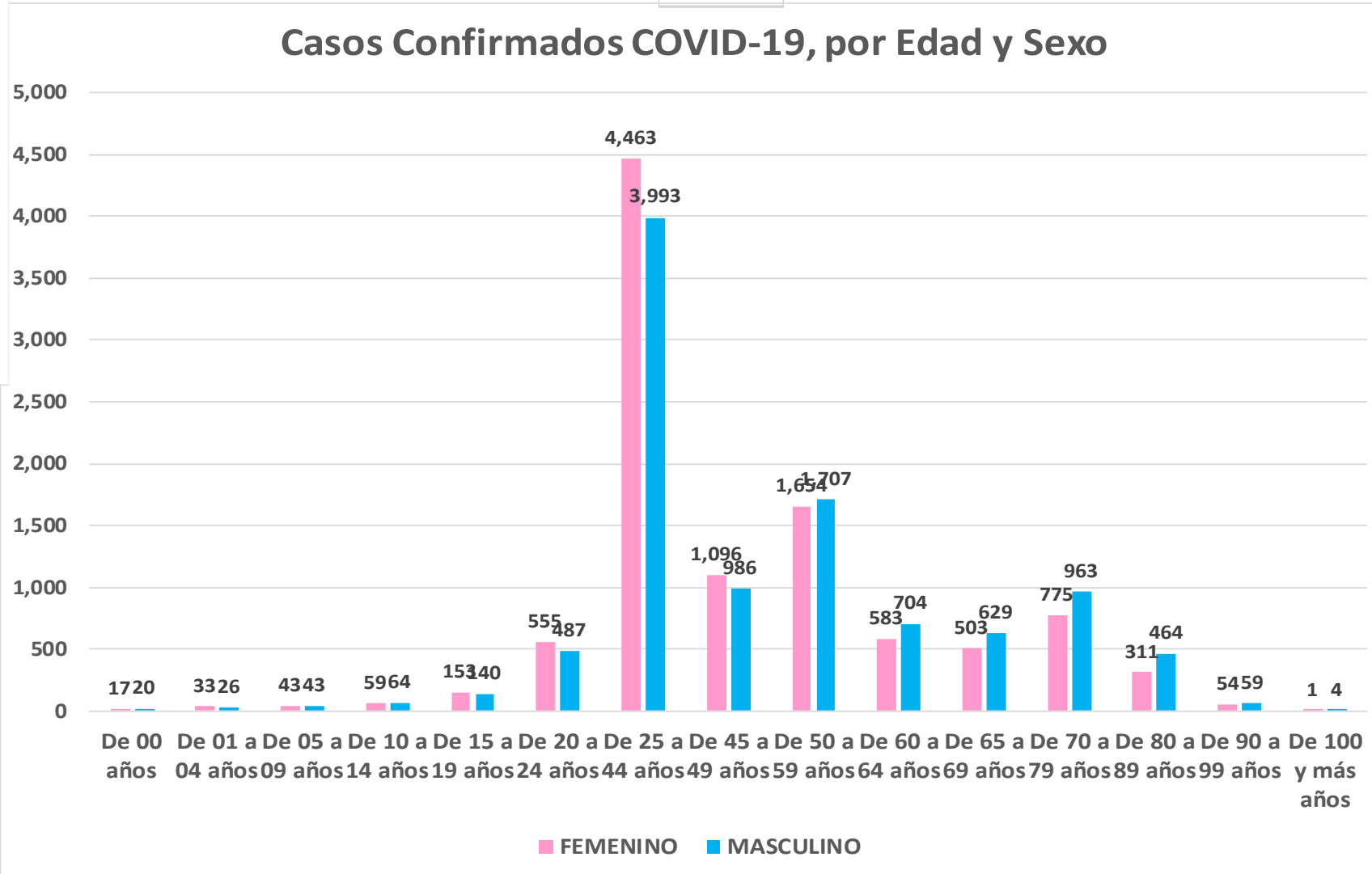
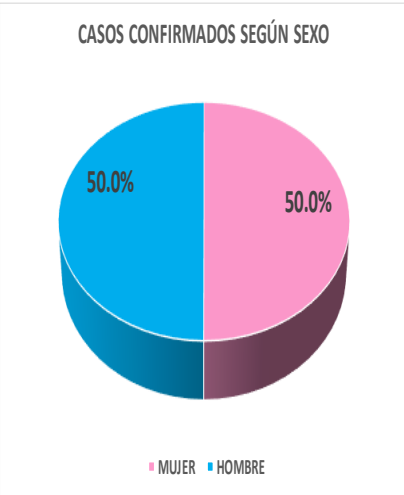
COVID-19, SINALOA: DEFUNCIONES POR ASOCIACION Y DICTAMINACION CLINICA EPIDEMIOLOGICA

CLASIFICACION FINAL DEFUNCIONES	Información hasta: 20/10/2020			TOTAL FINAL
	TOMA DE MUESTRA		TOTAL	
	SI	NO		
CONFIRMADO POR LABORATORIO	3443	0	3,443	3,504
CONFIRMADO POR ASOCIACIÓN	13	33	46	
CONFIRMADO POR DICTAMINACIÓN	0	15	15	
INVALIDO	3	0	3	588
NO REALIZADO	101	0	101	
SOSPECHOSO	35	449	484	
NEGATIVO	939	0	939	939
TOTAL GENERAL	4,534	497	5,031	5,031

COVID-19 Sinaloa: Casos confirmados por edad y sexo

Mediana de edad: **45** años

Casos Confirmados COVID-19, por Edad y Sexo



NUEVA NORMALIDAD

20,589

Confirmados acumulados



COVID-19 Sinaloa: Casos confirmados por edad y sexo

GRUPOS DE EDAD NOTIFICADOS EN PLATAFORMA POR COVID-19, SINALOA

Grupo de Edad	Sospechosos	%	CASOS (+) COVID-19	%	Defuncion	Letalidad	Hosp-COVID-19	Indice de Hospitalizacion	Tasa de Incidencia
De 00 años	267	0.58%	37	0.2%	0	0.0%	17	45.9%	73.6
De 01 a 04 años	350	0.8%	59	0.3%	1	1.7%	18	30.5%	29.0
De 05 a 09 años	362	0.79%	86	0.4%	3	3.5%	20	23.3%	32.7
De 10 a 14 años	458	1.0%	123	0.6%	4	3.3%	14	11.4%	45.3
De 15 a 19 años	983	2.15%	293	1.4%	2	0.7%	34	11.6%	106.0
De 20 a 24 años	2,945	6.4%	1,042	5.1%	13	1.2%	72	6.9%	385.1
De 25 a 44 años	19,768	43.19%	8,456	41.1%	219	2.6%	1,039	12.3%	922.7
De 45 a 49 años	4,564	10.0%	2,082	10.1%	204	9.8%	536	25.7%	1,054.7
De 50 a 59 años	6,966	15.22%	3,361	16.3%	624	18.6%	1,416	42.1%	1,030.3
De 60 a 64 años	2,396	5.2%	1,287	6.3%	420	32.6%	780	60.6%	1,054.2
De 65 a 69 años	1,977	4.32%	1,132	5.5%	482	42.6%	812	71.7%	437.7
De 70 a 79 años	3,063	6.7%	1,738	8.4%	933	53.7%	1,375	79.1%	
De 80 a 89 años	1,431	3.13%	775	3.8%	475	61.3%	635	81.9%	
De 90 a 99 años	235	0.5%	113	0.5%	63	55.8%	89	78.8%	
De 100 y más años	9	0.02%	5	0.0%	0	0.0%	2	40.0%	
Total general	45,774	100.0%	20,589	100.0%	3,443	16.7%	6,859	33.3%	652.2

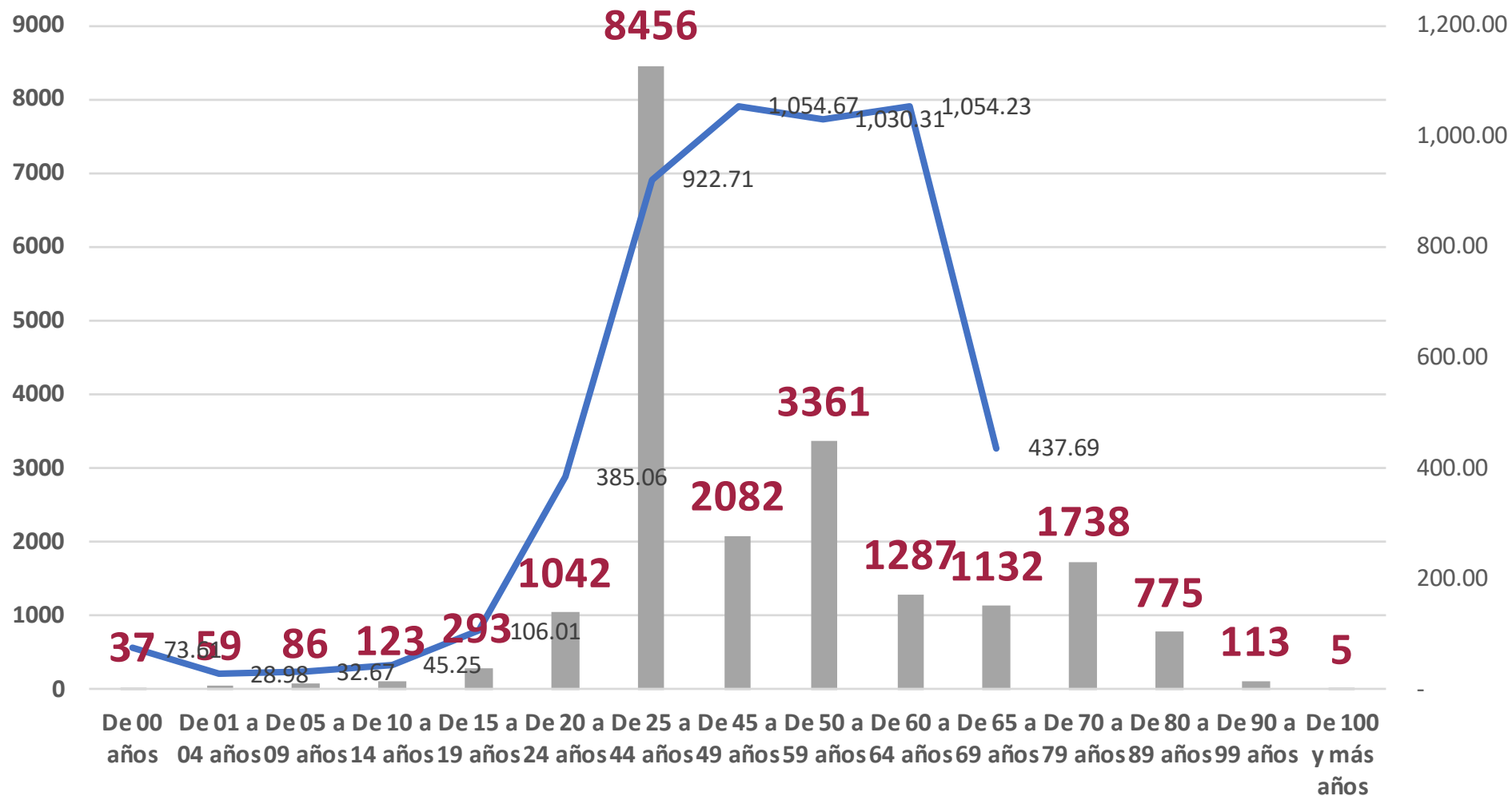
NUEVA NORMALIDAD

Tasa de Letalidad Estatal
16.7%



COVID-19 Sinaloa: Casos confirmados por edad y sexo

Casos Notificados y Confirmados en el Estado de Sinaloa por Grupo de Edad en Plataforma COVID-19



NUEVA NORMALIDAD

Tasa de Incidencia Estatal
652.24
Por 100 mil habt.



COVID-19 Sinaloa: Defunciones acumuladas por edad y sexo

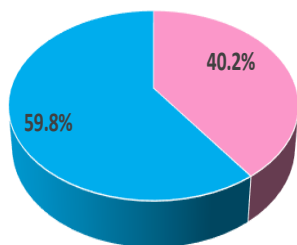
Mediana de edad: 67 años

**NUEVA
NORMALIDAD**

3,443

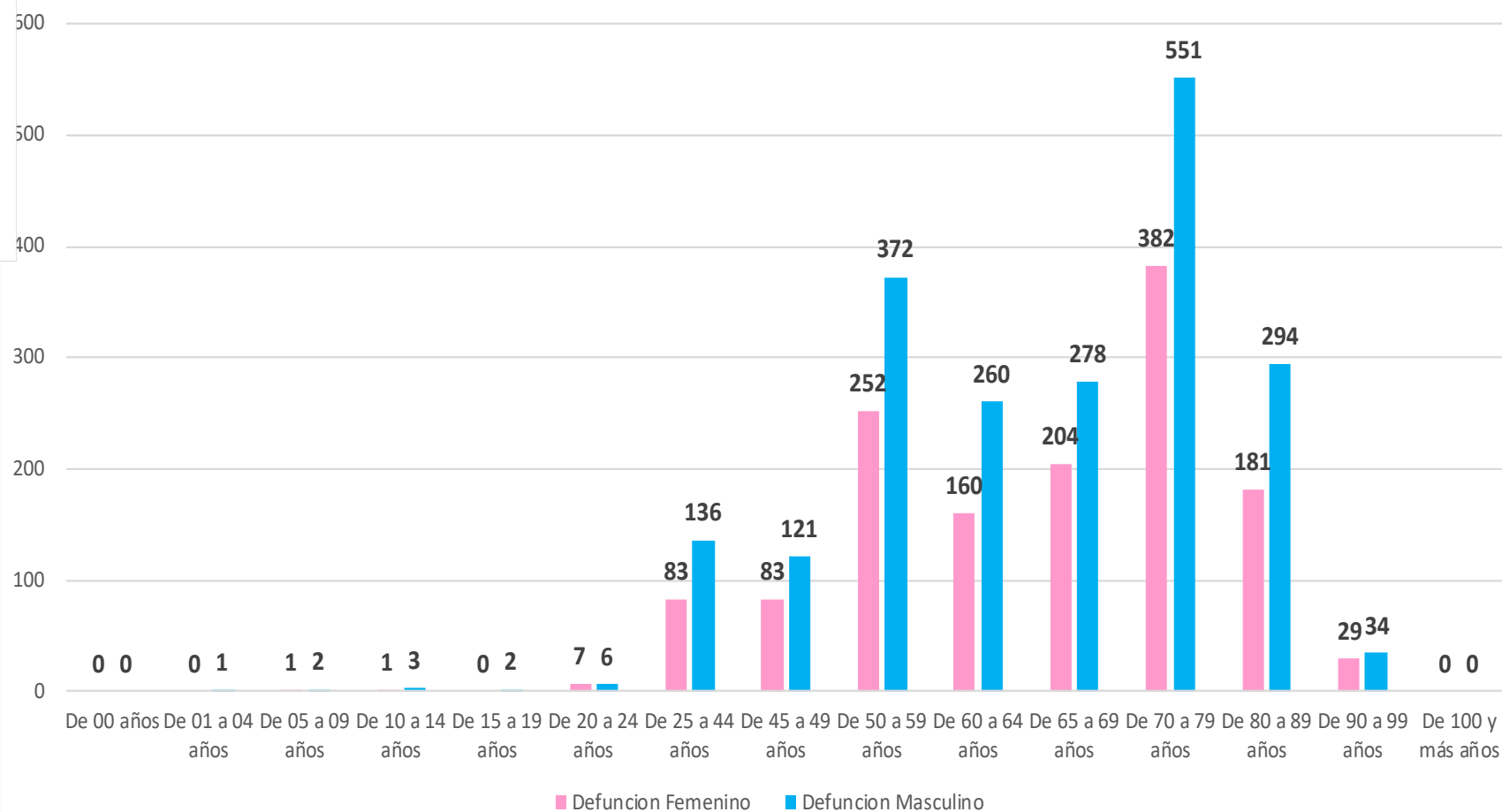
Defunciones

DEFUNCIONES CONFIRMADAS SEGÚN SEXO



■ MUJER ■ HOMBRE

DEFUNCIONES DE CASOS CONFIRMADOS COVID-19, POR EDAD Y SEXO



COVID-19 Sinaloa: Defunciones acumuladas por comorbilidad

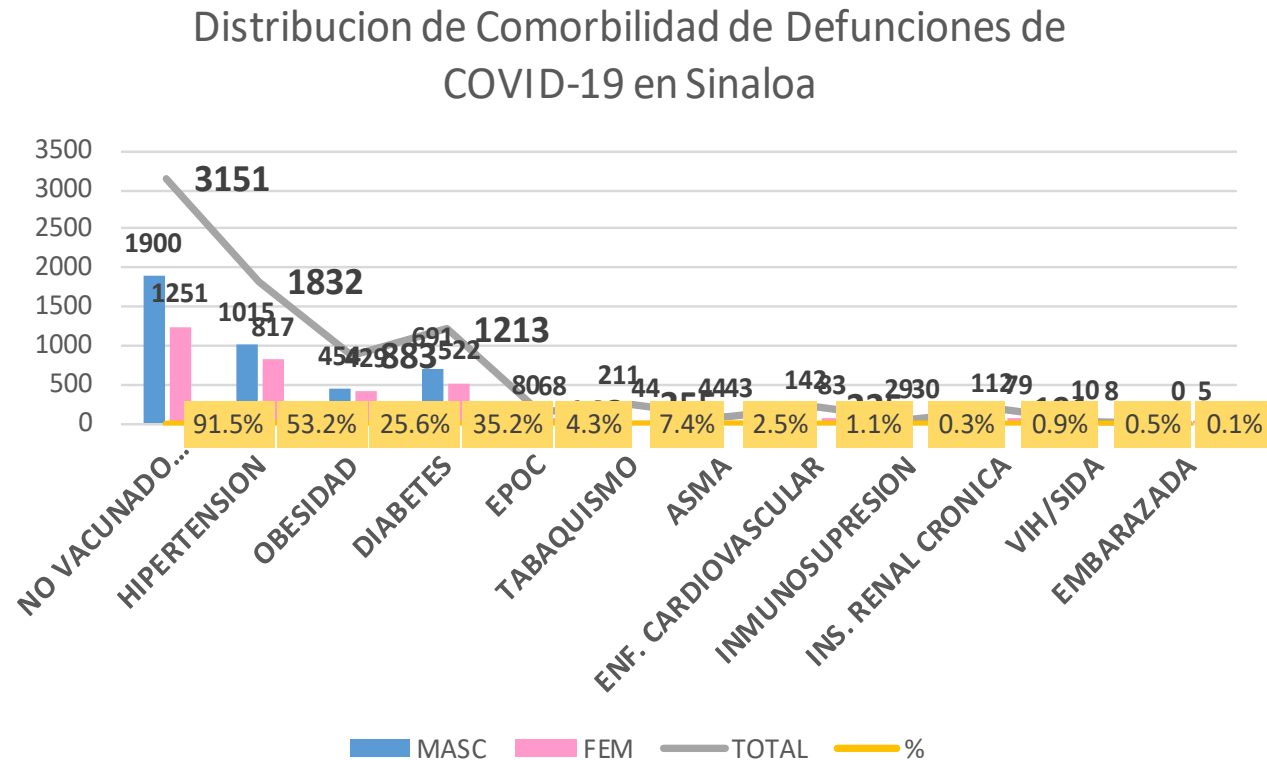
NUEVA
NORMALIDAD

3,443

Defunciones

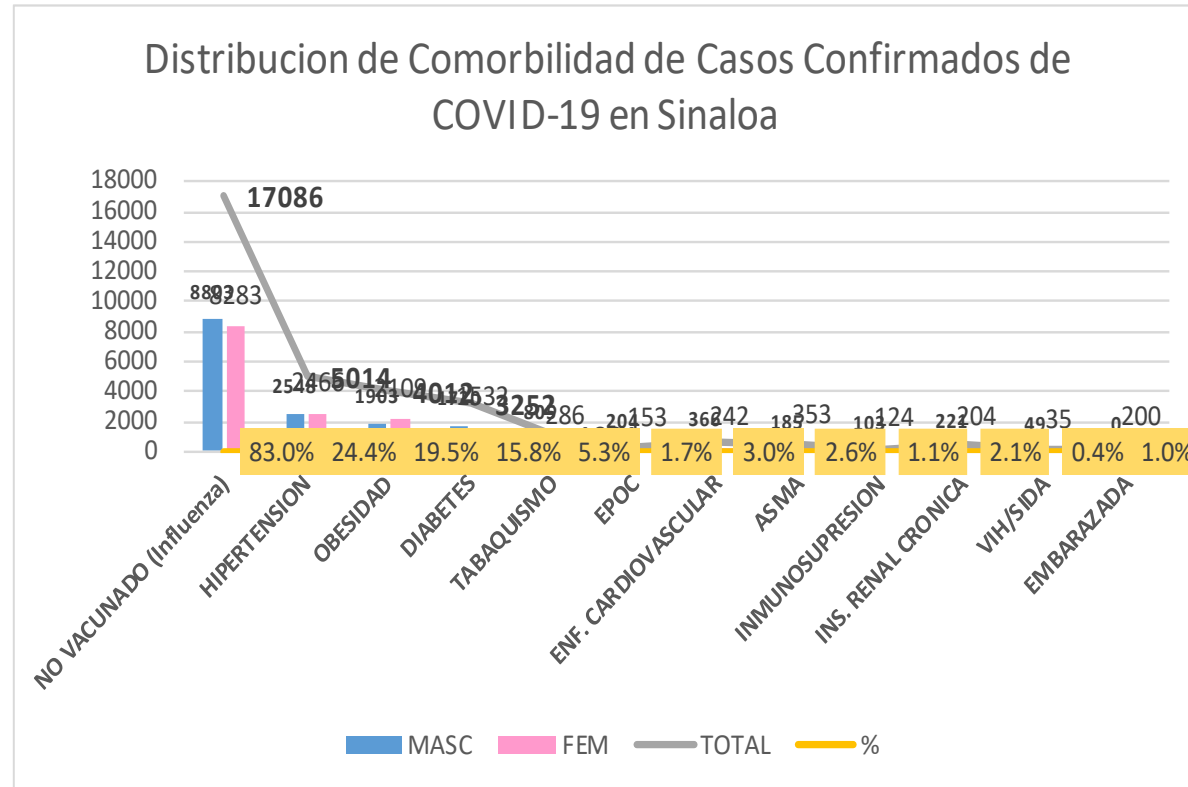


DEFUNCIONES				
3443	2060	1383		
COMORBILIDAD	MASC	FEM	TOTAL	%
NO VACUNADO (Influenza)	1900	1251	3151	91.5%
HIPERTENSION	1015	817	1832	53.2%
OBESIDAD	454	429	883	25.6%
DIABETES	691	522	1213	35.2%
EPOC	80	68	148	4.3%
TABAQUISMO	211	44	255	7.4%
ASMA	44	43	87	2.5%
ENF. CARDIOVASCULAR	142	83	225	1.1%
INMUNOSUPRESION	29	30	59	0.3%
INS. RENAL CRONICA	112	79	191	0.9%
VIH/SIDA	10	8	18	0.5%
EMBARAZADA	0	5	5	0.1%



COVID-19 Sinaloa: Casos Confirmados por comorbilidad

CASOS CONFIRMADOS				
	20588	10289	10299	
COMORBILIDAD	MASC	FEM	TOTAL	%
NO VACUNADO (Influenza)	8803	8283	17086	83.0%
HIPERTENSION	2548	2466	5014	24.4%
OBESIDAD	1903	2109	4012	19.5%
DIABETES	1720	1532	3252	15.8%
TABAQUISMO	805	286	1091	5.3%
EPOC	204	153	357	1.7%
ENF. CARDIOVASCULAR	366	242	608	3.0%
ASMA	185	353	538	2.6%
INMUNOSUPRESION	103	124	227	1.1%
INS. RENAL CRONICA	221	204	425	2.1%
VIH/SIDA	49	35	84	0.4%
EMBARAZADA	0	200	200	1.0%



NUEVA NORMALIDAD

Confirmados acumulados
20,589



COVID-19 Sinaloa: Confirmados y Defunciones acumuladas por Institución

NUEVA
NORMALIDAD

3,443

Defunciones



CONFIRMADOS POR INSTITUCION EN PLATAFORMA POR COVID-19, SINALOA

Institucion	Notificados	Confirmados	%	Defunciones
SSA	17,099	7,550	36.7%	763
IMSS	21,520	9,925	48.2%	1,957
IMSS_PR	541	257	1.2%	30
ISSSTE	3,147	1,267	6.2%	429
PEMEX	0	0	0.0%	0
Privados	1,418	481	2.3%	70
SEDENA	384	196	1.0%	31
SEMAR	430	166	0.8%	29
Servicios Estatales	910	541	2.6%	121
Servicios Municipales	325	206	1.0%	13
Universitarios	0	0	0.0%	0
Cruz Roja	0	0	0.0%	0
DIF	0	0	0.0%	0
Total	45,774	20,589	100.0%	3,443

CLASIFICACION DE DEFUNCIONES CONFIRMADAS, NEGATIVAS Y SOSPECHOSAS EN PLATAFORMA COVID-19, SINALOA, AL DIA DE HOY:

Institucion	Defunciones Positivas a COVID-19	Defunciones NEGATIVAS a COVID-19	Defunciones SOSPECHOSAS a COVID-19***
SSA	763	167	17
IMSS	1,957	614	343
IMSS_PR	30	14	2
ISSSTE	429	91	69
PEMEX	0	0	0
Privados	70	7	34
SEDENA	31	7	7
SEMAR	29	3	0
Servicios Estatales	121	17	12
Servicios Municipales	13	0	0
Universitarios	0	0	0
Cruz Roja	0	0	0
DIF	0	0	0
Total	3,443	920	484

*** PENDIENTES DE DICTAMINAR

COVID-19 Sinaloa: Tipo de Paciente por Evolución Hospitalaria

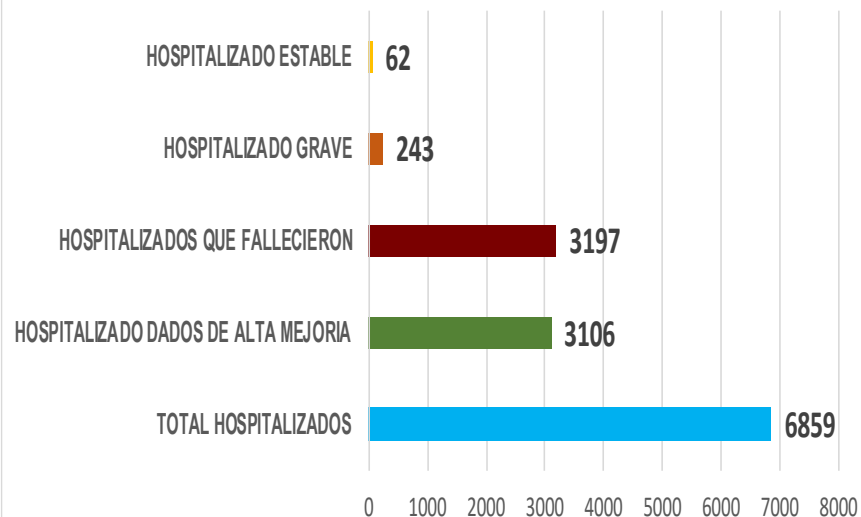
TIPO DE PACIENTE REG. CONFIRMADO POR COVID-19, SIN

TIPO DE PACIENTE CONFIRMADO POR COVID-19, SINALOA POR EVOLUCION DE GRAVEDAD AL 20/oct/2020		
EVOLUCION HOSPITALARIA	Casos	%
AMBULATORIO	13730	66.7%
HOSPITALIZADO	6859	33.3%
	20589	100.0%

TIPO DE PACIENTE HOSPITALIZADOS Y CONFIRMADO POR COVID-19, SINALOA		
TOTAL HOSPITALIZADOS	6859	%
HOSPITALIZADO DADOS DE ALTA MEJORIA	3106	45.3%
HOSPITALIZADOS QUE FALLECIERON	3197	46.6%
HOSPITALIZADO GRAVE	243	3.5%
HOSPITALIZADO ESTABLE	62	0.9%



Tipo de paciente Hospitalizado y Confirmado por COVID-19



Casos Hospitalizados Intubados y Positivos a SARS-Cov-2

Total de Casos Intubados	1256	100.0%
Total de Intubados No Grave	1	0.1%
Total de Intubados Grave	23	1.8%
Total de Intubados con Alta Mejoria	203	16.2%
Total de Intubados Fallecidos	1011	80.5%
Total de Intubados Alta Traslado	10	0.8%



COVID-19 Sinaloa: Casos confirmados y Defunciones por Ocupación

NUEVA
NORMALIDAD

3,443

Defunciones

Confirmados
acumulados

20,589



DEFUNCIONES EN PERSONAL DE LA SALUD POR GRUPO DE EDAD CON SARS-Cov2							
DEFUNCIONES POR GRUPO DE EDAD CON SARS-Cov2	MEDICOS	ENFERMERAS	OTROS TRABAJADORES DE LA SALUD	LABORATORISTAS	DENTISTAS	Total	%
	De 20 a 24 años	0	0	0	0	0	0
De 25 a 44 años	4	3	0	0	0	7	12.3%
De 45 a 49 años	3	1	1	0	0	5	8.8%
De 50 a 59 años	6	4	5	1	0	16	28.1%
De 60 a 64 años	9	1	0	0	0	10	17.5%
De 65 a 69 años	7	0	2	0	1	10	17.5%
De 70 a 79 años	4	0	2	0	0	6	10.5%
De 80 a 89 años	1	1	1	0	0	3	5.3%
De 90 a 99 años	0	0	0	0	0	0	0.0%
De 100 y más años	0	0	0	0	0	0	0.0%
Total general	34	10	11	1	1	57	100.0%

59.6% 17.5% 19.3% 1.8% 1.8% 100.0%

16.7%

OCUPACIÓN	ESTATAL	
	CASOS CONFIRMADOS COVID-19	DEFUNCIONES COVID-19 ESTATAL
OTROS TRABAJADORES DE LA SALUD	1212	11
MEDICOS	1158	34
ENFERMERAS	1810	10
DENTISTAS	48	1
LABORATORISTAS	102	1
OTROS PROFESIONISTAS	459	24
ESTUDIANTES	636	14
JUBILADO / PENSIONADO	1620	804
GERENTES O PROPIETARIOS DE EMPRESAS O NEGOCIOS	94	14
HOGAR	3281	1007
COMERCIANTES DE MERCADOS FIJOS O AMBULANTES	329	69
CHOFERES	176	38
MAESTROS	264	25
CAMPESINOS	222	80
OBREROS	139	35
OTROS	2538	392
DESEMPLEADOS	1236	437
EMPLEADOS	5264	447

20588

3443

COVID-19 Sinaloa: Casos confirmados en personal de la salud por Municipio

CASOS CONFIRMADOS SARS-Cov2 EN PERSONAL DE LA SALUD POR MUNICIPIO							
Municipios	MEDICOS	ENFERMERAS	OTROS TRABAJADORES DE LA SALUD	LABORATORISTAS	DENTISTAS	Total	%
AHOME	202	345	255	22	4	828	19.1%
CHOIX	1	2	4	0	0	7	0.2%
EL FUERTE	9	24	16	2	0	51	1.2%
GUASAVE	95	200	93	11	3	402	9.3%
SINALOA	9	15	5	1	0	30	0.7%
ANGOSTURA	11	16	1	1	0	29	0.7%
MOCORITO	2	4	1	0	0	7	0.2%
SALVADOR ALVARADO	44	58	22	1	0	125	2.9%
BADIRAGUATO	2	1	1	0	0	4	0.1%
CULIACÁN	533	690	526	39	29	1817	41.9%
NAVOLATO	17	90	34	1	2	144	3.3%
COSALÁ	8	4	2	0	1	15	0.3%
ELOTA	4	1	2	0	0	7	0.2%
SAN IGNACIO	0	0	0	0	0	0	0.0%
CONCORDIA	2	2	1	0	0	5	0.1%
ESCUINAPA	20	51	23	1	1	96	2.2%
MAZATLÁN	188	300	223	23	8	742	17.1%
ROSARIO	6	7	2	0	0	15	0.3%
Total	1153	1810	1211	102	48	4324	99.7%
Otro Estado	8	2	2	0	0	12	0.3%

NUEVA NORMALIDAD

3,443

Defunciones

Confirmados acumulados

20,589



COVID-19 Sinaloa: Casos confirmados en personal de la salud por Institución y Grupo de Edad

CASOS CONFIRMADOS SARS-Cov2 EN PERSONAL DE LA SALUD POR INSTITUCION							
INSTITUCION	MEDICOS	ENFERMERAS	OTROS TRABAJADORES DE LA SALUD	LABORATORISTAS	DENTISTAS	Total	%
SSA	472	595	429	31	32	1559	36.0%
IMSS	481	946	651	51	10	2139	49.4%
IMSS_PR	31	31	22	2	1	87	2.0%
ISSSTE	66	145	53	9	3	276	6.4%
PEMEX	0	0	0	0	0	0	0.0%
Privados	34	19	12	5	0	70	1.6%
SEDENA	2	4	4	0	0	10	0.2%
SEMAR	7	18	5	2	2	34	0.8%
*Servicios	52	41	24	2	0	119	2.7%
**Servicios	13	11	12	0	0	36	0.8%
Universitar	0	0	0	0	0	0	0.0%
Cruz Roja	0	0	0	0	0	0	0.0%
DIF	0	0	0	0	0	0	0.0%
TOTAL	1158	1810	1212	102	48	4330	100.0%

*Servicios Estatales (Hosp. Civil Culiacan)

**Servicios Municipales (Hosp. Maza de Juarez Mazatlan)

CASOS CONFIRMADOS SARS-Cov2 EN PERSONAL DE LA SALUD POR GRUPO DE EDAD							
GRUPO DE EDAD EN PERSONAL DE LA SALUD CON COVID-19	MEDICOS	ENFERMERAS	OTROS TRABAJADORES DE LA SALUD	LABORATORISTAS	DENTISTAS	Total	%
De 20 a 24 años	53	83	66	4	1	207	4.8%
De 25 a 44 años	729	1273	777	61	25	2865	66.2%
De 45 a 49 años	113	237	164	10	6	530	12.2%
De 50 a 59 años	154	195	164	22	12	547	12.6%
De 60 a 64 años	67	13	19	4	2	105	2.4%
De 65 a 69 años	28	5	9	0	2	44	1.0%
De 70 a 79 años	10	3	10	0	0	23	0.5%
De 80 a 89 años	4	1	1	1	0	7	0.2%
De 90 a 99 años	0	1	0	0	0	1	0.0%
De 100 y más años	0	0	0	0	0	0	0.0%
Total general	1158	1811	1210	102	48	4329	100.0%

NUEVA NORMALIDAD

3,443

Defunciones

Confirmados acumulados

20,589





SERVICIOS DE SALUD DE SINALOA

SUBDIRECCIÓN DE VIGILANCIA EPIDEMIOLÓGICA

Situación de la Notificación de Casos y Defunciones en las Diferentes Unidades de Salud

CLUES	INSTIT	NOMBRE DE LA UNIDAD	Notificados	Confirmados	Defunciones Positivas a Sars-CoV-2
SLSSA000024	SSA	HOSPITAL GENERAL LOS MOCHIS	1039	547	211
SLSSA000963	SSA	HOSPITAL INTEGRAL CHOIX	14	7	0
SLSSA002573	SSA	HOSPITAL INTEGRAL VALLE DEL CARRIZO	0	0	0
SLSSA001255	SSA	HOSPITAL GENERAL GUASAVE	391	255	81
SLSSA002136	SSA	HOSPITAL INTEGRAL DE SINALOA DE LEYVA	0	0	0
SLSSA000193	SSA	HOSPITAL INTEGRAL ANGOSTURA	26	19	0
SLSSA001716	SSA	HOSPITAL INTEGRAL MOCORITO	33	16	1
SLSSA018113	SSA	HOSPITAL GENERAL DE GUAMUCHIL	539	314	56
SLSSA000246	SSA	HOSPITAL INTEGRAL BADIRAGUATO	202	91	0
SLSSA000666	SSA	HOSPITAL GENERAL CULIACÁN	1912	827	240
SLSSA002491	SSA	HOSPITAL INTEGRAL NAVOLATO	90	36	0
SLSSA017582	SSA	HOSPITAL INTEGRAL VALLE DE SAN LORENZO	2	0	0
SLSSA018265	SSA	HOSPITAL GENERAL EL DORADO	213	68	2
SLSSA000572	SSA	HOSPITAL INTEGRAL COSALA	184	50	1
SLSSA017570	SSA	HOSPITAL INTEGRAL SAN IGNACIO	1	0	0
SLSSA017594	SSA	HOSPITAL GENERAL LA CRUZ	21	6	0
SLSSA000473	SSA	HOSPITAL INTEGRAL CONCORDIA	27	14	1
SLSSA001873	SSA	HOSPITAL INTEGRAL DE EL ROSARIO	143	73	2
SLSSA002585	SSA	HOSPITAL GENERAL DE MAZATLÁN	550	361	137
SLSSA018253	SSA	HOSPITAL GENERAL ESCUINAPA	387	222	22

TOTAL DE CASOS COVID-19 NOTIFICADOS EN MPIO. DE CULIACAN				12144	5154	1351
MUNICIPIO	CLUES	INSTIT	NOMBRE DE LA UNIDAD	Notificados	Confirmados	Defunciones (Positivas a SARS-CoV-2)
CULIACÁN	SLIMS000131	IMSS	HGR 1 CULIACÁN	4305	2121	685
CULIACÁN	SLIMS000184	IMSS	HGZMF 28 COSTA RICA	716	266	56
CULIACÁN	SLIST000073	ISSSTE	C.M.F. CULIACAN	2	0	0
CULIACÁN	SLIST000085	ISSSTE	DR. MANUEL CARDENAS DE LA VEGA	2171	730	223
CULIACÁN	SLSME000016	SME	HOSPITAL CIVIL DE CULIACÁN	910	541	121
CULIACÁN	SLSMP000365	SMP	CLÍNICA DE REHABILITACIÓN Y ESPECIALIDADES	41	21	1
CULIACÁN	SLSMP000370	SMP	CLÍNICA HOSPITAL CULIACÁN S. A. DE C. V.	224	15	8
CULIACÁN	SLSMP000394	SMP	SANATORIO CEMSI CHAPULTEPEC	41	2	0
CULIACÁN	SLSMP000411	SMP	SANATORIO BATIZ RAMOS	3	1	0
CULIACÁN	SLSMP000440	SMP	OPERADORA NUEVA CLÍNICA SANTA MARÍA S.A DE	77	6	3
CULIACÁN	SLSMP000534	SMP	HOSPITAL ÁNGELES CULIACÁN	664	247	0
CULIACÁN	SLSSA017606	SSA	HOSPITAL DE LA MUJER	245	68	1
CULIACÁN	SLSSA018265	SSA	HOSPITAL GENERAL EL DORADO	213	68	2
CULIACÁN	SLSME000021	SME	-HOSPITAL PEDIATRICO	6	2	0
CULIACÁN	SLSSA002556	SSA	HOSPITAL PEDIATRICO DE SINALOA	536	186	4
CULIACÁN	SLSMP002815	SMP	MEDICA DE LA CIUDAD	78	53	7
CULIACÁN	SLSSA000666	SSA	HOSPITAL GENERAL CULIACÁN	1912	827	240



SERVICIOS DE SALUD DE SINALOA

SUBDIRECCIÓN DE VIGILANCIA EPIDEMIOLÓGICA

Situación de la OCUPACION HOSPITALARIA en los Municipios

Municipios	CAMAS COVID	Casos Acumulados	Defunciones Acumuladas	Hospitalizados Según Plataforma SISVER	PORCENTAJE DE OCUPACION HOSPITALARIA -SINALOA-																																
					20-sep-20	21-sep-20	22-sep-20	23-sep-20	24-sep-20	25-sep-20	26-sep-20	27-sep-20	28-sep-20	29-sep-20	30-sep-20	01-oct-20	02-oct-20	03-oct-20	04-oct-20	05-oct-20	06-oct-20	07-oct-20	08-oct-20	09-oct-20	10-oct-20	11-oct-20	12-oct-20	13-oct-20	14-oct-20	15-oct-20	16-oct-20	17-oct-20	18-oct-20	19-oct-20	20-oct-20		
AHOME	188	2,777	658	1,158	18%	16%	15%	19%	19%	19%	19%	19%	19%	20%	19%	19%	19%	19%	18%	18%	17%	19%	18%	18%	19%	28%	19%	18%	20%	22%	22%	22%	22%	23%	23%	23%	
CHOIX	3	55	7	20	0%	0%	0%	0%	0%	0%	0%	0%	0%	0%	0%	0%	0%	0%	0%	0%	0%	0%	0%	0%	0%	0%	0%	0%	0%	0%	0%	0%	0%	0%	0%	0%	0%
EL FUERTE	0	278	75	134	0%	0%	0%	0%	0%	0%	0%	0%	0%	0%	0%	0%	0%	0%	0%	0%	0%	0%	0%	0%	0%	0%	0%	0%	0%	0%	0%	0%	0%	0%	0%	0%	0%
GUASAVE	180	2,829	422	790	14%	15%	14%	14%	14%	12%	12%	12%	14%	12%	13%	13%	15%	15%	13%	13%	12%	12%	12%	11%	14%	14%	14%	13%	14%	14%	14%	14%	14%	14%	14%		
SINALOA	3	294	36	76	0%	0%	0%	0%	0%	0%	0%	0%	0%	0%	0%	0%	0%	0%	0%	0%	0%	0%	0%	0%	0%	0%	0%	0%	0%	0%	0%	0%	0%	0%	0%	0%	0%
ANGOSTURA	3	292	69	162	0%	0%	0%	0%	0%	0%	0%	0%	0%	0%	0%	0%	0%	0%	0%	0%	0%	0%	0%	0%	0%	0%	0%	0%	0%	0%	0%	0%	0%	0%	0%	0%	0%
MOCORITO	3	114	36	73	0%	0%	0%	0%	0%	0%	0%	0%	0%	0%	0%	0%	0%	0%	0%	0%	0%	0%	0%	0%	0%	0%	0%	0%	0%	0%	0%	0%	0%	0%	0%	0%	0%
SALVADOR ALVARADO	64	758	132	325	25%	23%	23%	36%	30%	28%	30%	30%	27%	38%	33%	36%	36%	34%	22%	22%	23%	19%	19%	17%	17%	16%	19%	17%	14%	16%	20%	22%	22%	22%			
BADIRAGUATO	3	121	15	26	0%	0%	0%	0%	0%	0%	0%	0%	0%	0%	0%	0%	0%	0%	0%	0%	0%	0%	0%	0%	0%	0%	0%	0%	0%	0%	0%	0%	0%	0%	0%	0%	0%
CULIACAN	491	8,263	1189	2,372	45%	44%	45%	49%	50%	50%	43%	43%	43%	40%	42%	39%	38%	38%	37%	37%	41%	38%	38%	38%	39%	37%	38%	40%	41%	41%	40%	40%	40%	40%	39%		
NAVOLATO	3	649	123	216	0%	0%	0%	0%	0%	0%	0%	0%	0%	0%	0%	0%	0%	0%	0%	0%	0%	0%	0%	0%	0%	0%	0%	0%	0%	0%	0%	0%	0%	0%	0%	0%	0%
COSALA	3	63	4	10	0%	0%	0%	0%	0%	0%	0%	0%	0%	0%	0%	0%	0%	0%	0%	0%	0%	0%	0%	0%	0%	0%	0%	0%	0%	0%	0%	0%	0%	0%	0%	0%	0%
ELOTA	15	52	13	32	0%	0%	0%	0%	0%	0%	0%	0%	0%	0%	0%	0%	0%	0%	0%	0%	0%	0%	0%	0%	0%	0%	0%	0%	0%	0%	0%	0%	0%	0%	0%	0%	0%
SAN IGNACIO	3	48	12	20	0%	0%	0%	0%	0%	0%	0%	0%	0%	0%	0%	0%	0%	0%	0%	0%	0%	0%	0%	0%	0%	0%	0%	0%	0%	0%	0%	0%	0%	0%	0%	0%	0%
CONCORDIA	3	54	16	25	0%	0%	0%	0%	0%	0%	0%	0%	0%	0%	0%	0%	0%	0%	0%	0%	0%	0%	0%	0%	0%	0%	0%	0%	0%	0%	0%	0%	0%	0%	0%	0%	0%
ESCUINAPA	80	306	54	135	4%	3%	1%	1%	1%	0%	0%	0%	0%	0%	0%	0%	0%	3%	3%	3%	1%	1%	1%	3%	3%	1%	3%	3%	5%	4%	4%	4%	4%	4%			
MAZATLAN	271	3,688	545	1,251	31%	29%	29%	28%	28%	27%	28%	28%	27%	27%	27%	27%	28%	29%	26%	26%	26%	25%	27%	27%	23%	24%	23%	41%	21%	22%	22%	23%	21%	21%			
ROSARIO	3	138	23	64	0%	0%	0%	0%	0%	0%	0%	0%	0%	0%	0%	0%	0%	0%	0%	0%	0%	0%	0%	0%	0%	0%	0%	0%	0%	0%	0%	0%	0%	0%	0%	0%	0%
Total	1319	20,779	3429	6,889	29%	28%	28%	30%	31%	30%	28%	28%	28%	27%	27%	27%	27%	27%	25%	25%	26%	25%	25%	25%	26%	24%	25%	25%	26%	26%	26%	26%	26%	26%	25%		



SERVICIOS DE SALUD DE SINALOA
SUBDIRECCIÓN DE VIGILANCIA EPIDEMIOLÓGICA

**REPORTES POR
JURISDICCION SANITARIA**

PLATAFORMA SISVER

COVID-19 Sinaloa: Casos y Defunciones JURISDICCIÓN MOCHIS



NUEVA NORMALIDAD

740

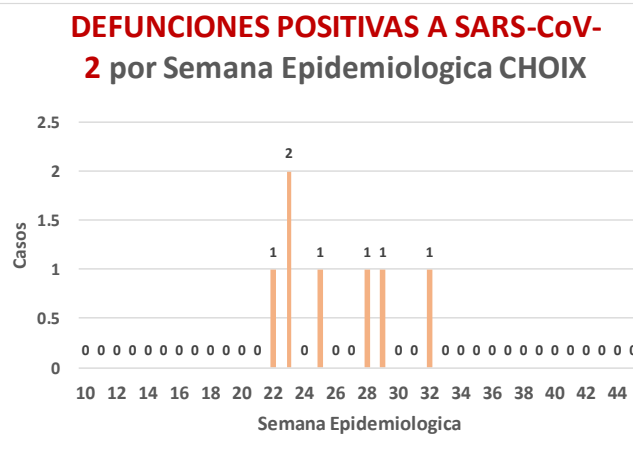
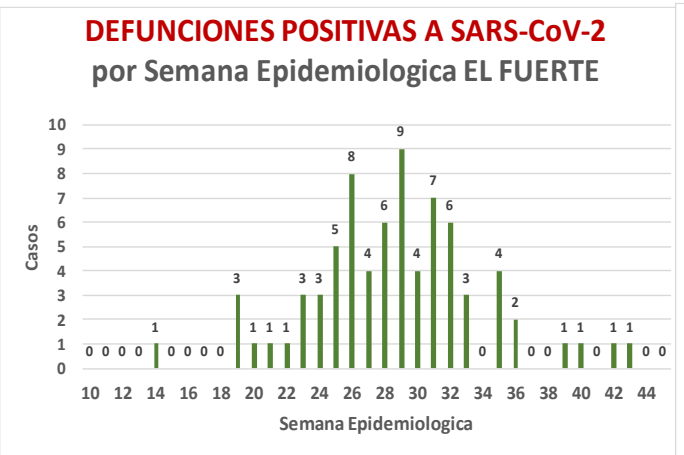
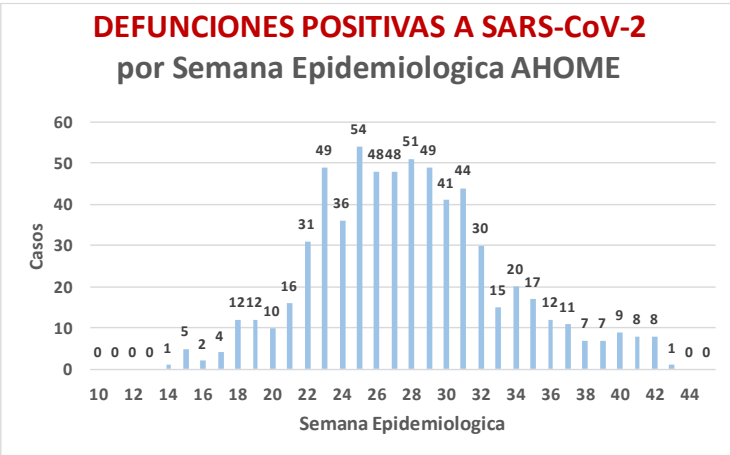
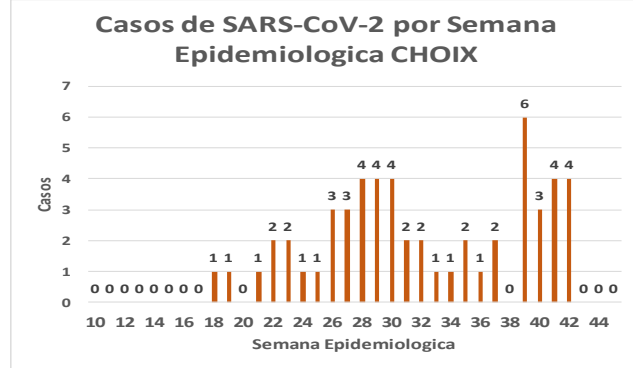
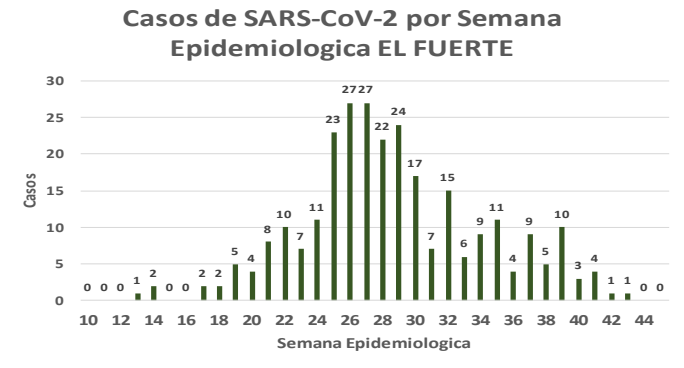
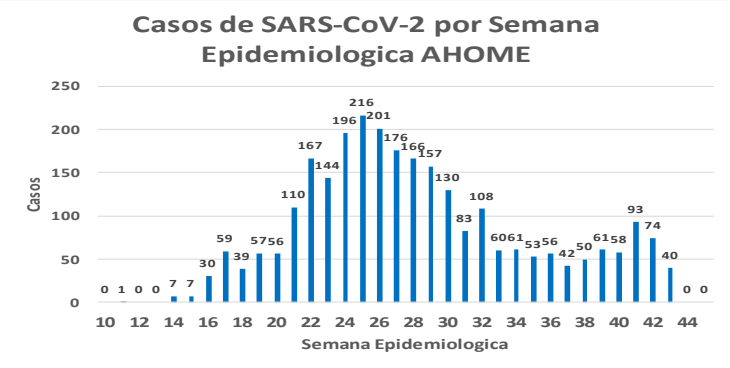
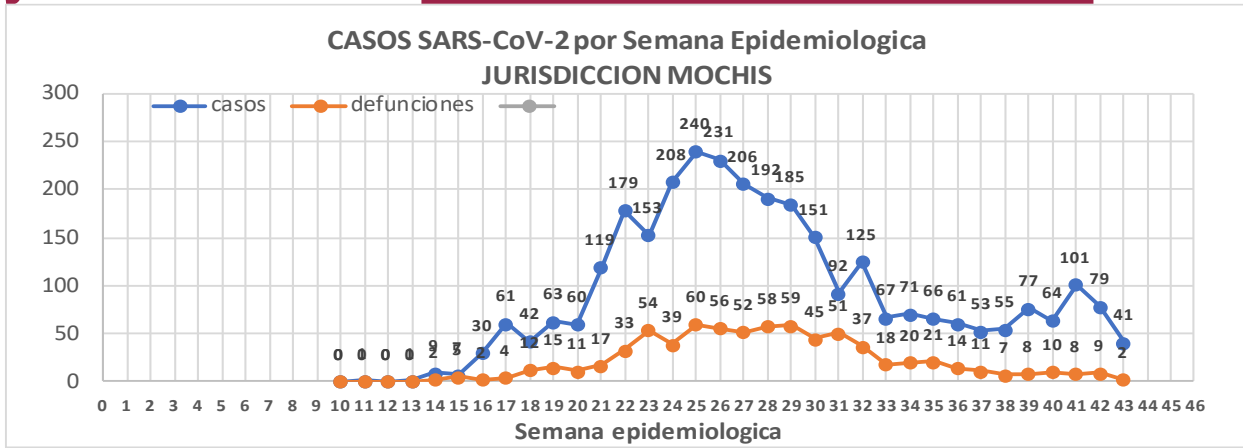
Defunciones Jurisdicción Mochis



Datos actualizados al **martes, 20 de octubre de 2020**

JURISDICCION SANITARIA	Casos Acum. SARS-CoV-2*	%
Jurisd. No. 1 Mochis	3090	100.0%
AHOME	2758	89.3%
CHOIX	55	1.8%
EL FUERTE	277	9.0%

* Municipio de residencia



COVID-19 Sinaloa: Muestreo de Casos JURISDICCION MOCHIS



SALUD
SECRETARÍA DE SALUD

NUEVA
NORMALIDAD

740

Defunciones
Jurisdicción
Mochis



JURISDICCION No. 1 , MOCHIS

INSTITUCION	NO ADECUADO	RECHAZADA	NO RECIBIDA	SOSPECHOSOS	TOTAL CON MUESTRA	% SOSPECHOSOS
IMSS	0	39	10	2,899	2,948	47.7%
IMSS-OPORTUNIDADES	0	5	0	273	278	4.5%
ISSSTE	0	7	0	373	380	6.1%
PRIVADA	1	1	0	107	109	1.8%
SEDENA	0	0	0	5	5	0.1%
SEMAR	0	3	1	116	120	1.9%
SSA	13	4	0	2,325	2,342	37.9%
PEMEX	0	0	0	0	0	0.0%
ESTATAL	0	0	0	3	3	0.0%
MUNICIPAL	0	1	0	0	1	0.0%
TOTAL	14	60	11	6,101	6,186	100.0%
	0.2%	1.0%	0.2%	98.6%	100.0%	

RESULTADO DEFINITIVO EN PLATAFORMA SISVER; JUR MOCHIS	
SARS-CoV-2	3110
NEGATIVO	2752
NO RECIBIDA	11
INF AH1N1 PMD	53
RECHAZADA	60
B	15
A H3	1
METAPNEUMOVIRUS	3
ENTEROV//RHINOVIRUS	2
CORONA OC43	0
NO ADECUADO	14
INF A	3
CORONA 229E	0
CORONA NL63	0
CORONA HKU1	0
VSR	1
ADENOVIRUS	0
PARAINFLUENZA 3	0
NO SUBTIPIFICADO	0

INFORMACION AL DIA : martes, 20 de octubre de 2020

SE TOMO MUESTRA PERO SIN RECEPCION EN LABORATORIO

Municipios	IMSS	IMSS-OPORTUNIDADES	ISSSTE	PRIVADA	SEDENA	SEMAR	SSA	PEMEX	ESTATAL	MUNICIPAL	TOTAL
AHOME	97	2	3	12	0	3	22	0	0	0	139
CHOIX	2	0	2	1	0	0	5	0	0	0	10
EL FUERTE	4	7	0	1	0	0	0	0	0	0	12
TOTAL JURISDICCION	103	9	5	14	0	3	27	0	0	0	161

COVID-19 Sinaloa: Informe ejecutivo: JURISDICCIÓN MOCHIS



Unidades de Salud que han reportado en SISVER

MUNICIPIO	CLUES	SECTOR	UNIDAD	Defunciones en la Semana Epidemiológica			Total Defunciones Asociadas a SarsCov-2	Casos confirmados en la Semana Epidemiológica			Total de Casos Confirmados	Tasa letalidad X 100 (D/G)*100	Lugar Letalidad	PRUEBAS REALIZADAS en la Sem Epidemiologica			INDICE DE POSITIVIDAD	Lugar de Índice de POSITIVIDAD
				SEM EPI NUM-41	SEM EPI NUM-42	Aumento		SEM EPI NUM-41	SEM EPI NUM-42	Aumento				SEM EPI NUM-41	SEM EPI NUM-42	Aumento		
AHOME	SLMPO00831	PRIVADA	CLINICA ANGELES	0	0	0	0	0	0	0	1	0.00	12	0	0	0	-	-
AHOME	SLMPO00032	PRIVADA	CLINICA SANTA MARIA	0	0	0	0	0	0	0	1	0.00	12	0	0	0	-	-
AHOME	SLIMS000015	IMSS	HGP 2 LOS MOCHIS	0	0	0	2	1	0	-1	66	3.03	8	6	0	-6	-	-
AHOME	SLIMS000020	IMSS	HGZ 49 LOS MOCHIS	8	7	-1	455	42	20	-22	1,217	37.39	6	67	30	-37	66.67	1
AHOME	SLMPO00114	PRIVADA	HOSPITAL FATIMA	0	0	0	22	1	0	-1	58	37.93	4	1	0	-1	-	-
AHOME	SLMPO00155	PRIVADA	HOSPITAL GENERAL CENTRO MEDICO DE LOS MOCHIS	0	0	0	1	0	0	0	2	50.00	1	0	0	0	-	-
AHOME	SLSSA000024	SSA	HOSPITAL GENERAL LOS MOCHIS	1	2	1	211	1	7	6	547	38.57	3	8	16	8	43.75	3
AHOME	SLIST000015	ISSSTE	LOS MOCHIS	0	0	0	112	7	4	-3	296	37.84	5	11	7	-4	57.14	2
AHOME	SLSSA000036	SSA	LOS MOCHIS	0	0	0	0	0	0	0	0	-	-	0	0	0	-	-
AHOME	SLSSA017332	SSA	OFICINAS JURISDICCIONALES	0	0	0	2	13	19	6	457	0.44	11	77	111	34	17.12	6
AHOME	SLMPO00061	PRIVADA	SALUD INTEGRAL SINALOENSE C.S.	0	0	0	4	1	0	-1	13	30.77	7	2	3	1	0.00	7
AHOME	SLSMA000010	SEMAR	SANATORIO NAVAL DE TOPOLOBAMPO	0	0	0	1	0	1	1	69	1.45	10	1	3	2	33.33	5
AHOME	SLIMS000085	IMSS	UMF 5 TOPOLOBAMPO	0	0	0	0	0	0	0	6	0.00	12	0	0	0	-	-
AHOME	SLIMS000032	IMSS	UMF 37 LOS MOCHIS	0	0	0	8	37	27	-10	392	2.04	9	96	65	-31	41.54	4
AHOME	SLIMS000044	IMSS	UMFH 6 AHOME	0	0	0	0	0	0	0	2	0.00	12	0	0	0	-	-
AHOME	SLIMS000073	IMSS	UMFH 13 SAN MIGUEL	0	0	0	1	0	0	0	2	50.00	1	0	0	0	-	-
AHOME	SLIMS000476	IMSS	UMFH 33 EL CARRIZO	0	0	0	0	0	0	0	0	-	-	0	0	0	-	-
AHOME	SLIMS000061	IMSS	UMFH 7 HIGUERA	0	0	0	0	0	0	0	6	0.00	12	0	0	0	-	-
TOTAL MPIO. AHOME				9	9	0	819	103	78	-25	3135	26.12		269	235	-34	33.19	
CHOIX	SLSSA018352	SSA	CENTRO DE SALUD CHOIX	0	0	0	0	2	3	1	17	0.00	1	2	8	6	37.50	5
CHOIX	SLSSA000963	SSA	HOSPITAL INTEGRAL CHOIX	0	0	0	0	0	0	0	7	0.00	1	0	0	0	-	-
TOTAL MPIO. CHOIX				0	0	0	0	2	3	1	24	0.00		2	8	6	37.50	
EL FUERTE	SLIMO000576	IMSS-OPC	HR FUERTE, EL	0	0	0	20	2	0	-2	151	13.25	2	7	1	-6	0.00	9
EL FUERTE	SLIMS000266	IMSS	UMF 14 SANTA ROSA	0	0	0	1	0	0	0	2	50.00	1	0	0	0	-	-
EL FUERTE	SLIMS000522	IMSS	UMF 43 SAN BLAS	0	0	0	0	0	0	0	1	0.00	3	0	0	0	-	-
TOTAL MPIO. EL FUERTE				0	0	0	21	2	0	-2	154	13.64		7	1	-6	0.00	
TOTAL JURISDICCION 1, MOCHIS				9	9	0	840	107	81	-26	3,313	25.35		278	244	-34	33.20	

NUEVA NORMALIDAD

INDICE DE POSITIVIDAD
33.2

TASA DE LETALIDAD
25.35



COVID-19 Sinaloa: Casos y Defunciones JURISDICCIÓN CULIACÁN



SALUD
SECRETARÍA DE SALUD

**NUEVA
NORMALIDAD**

1327

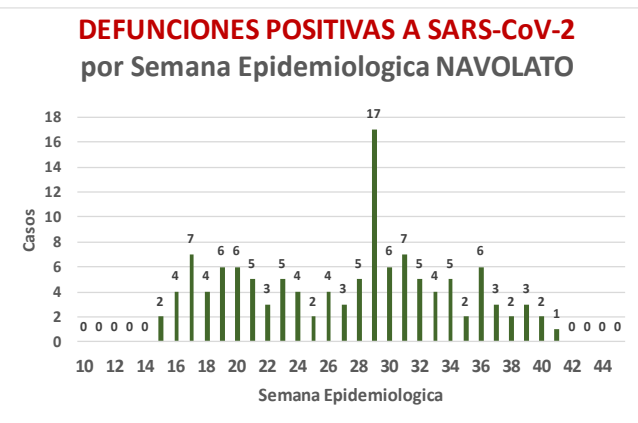
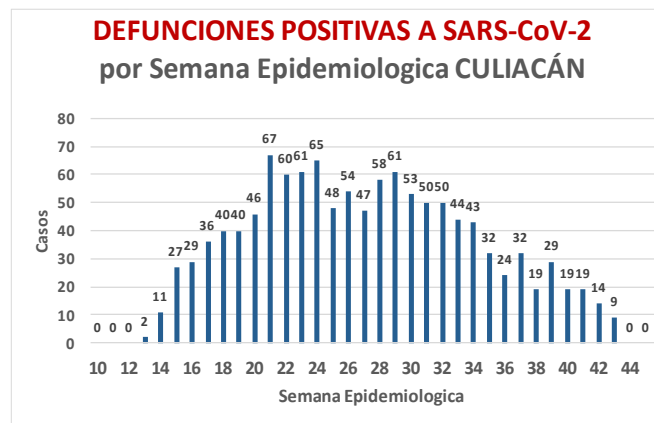
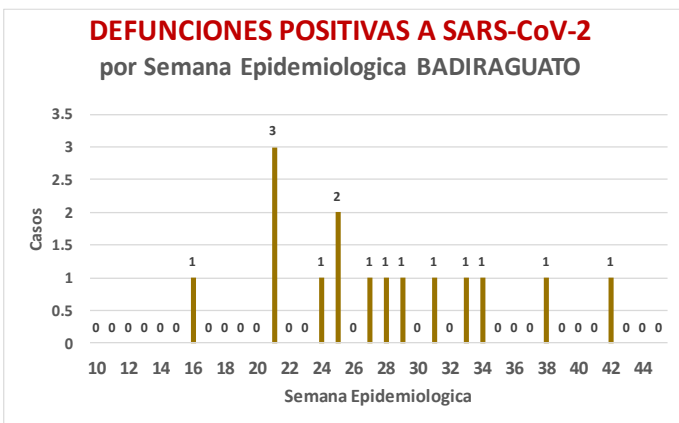
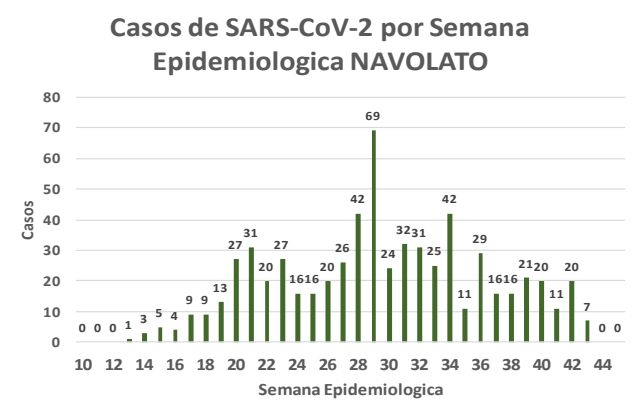
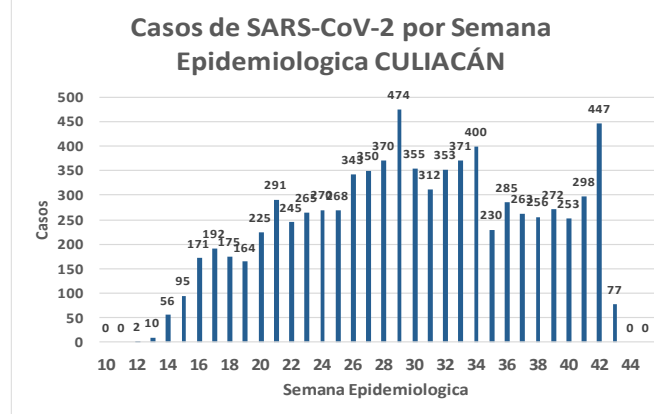
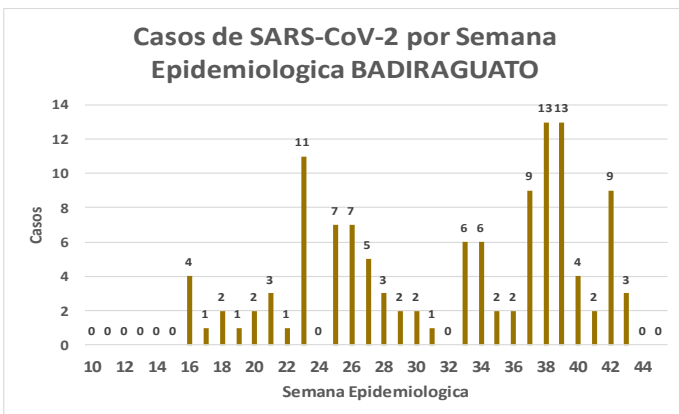
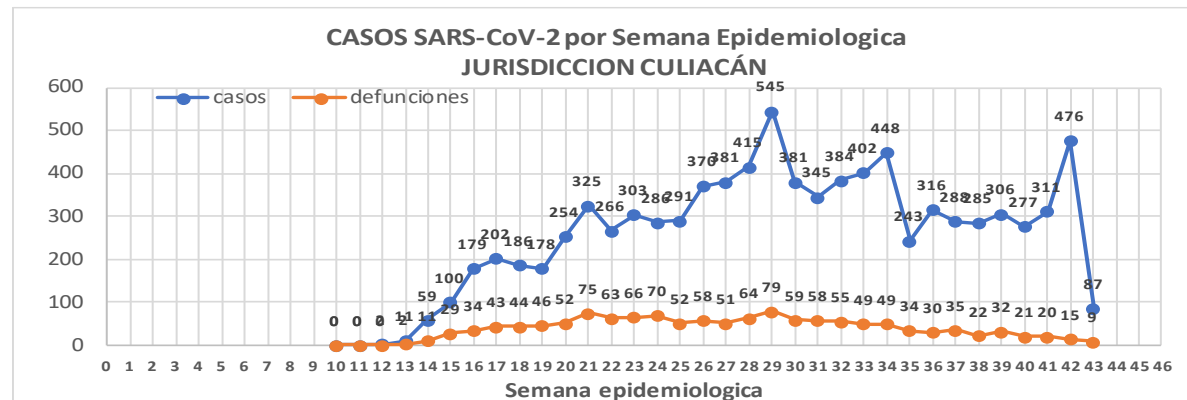
**Defunciones
Jurisdicción
Culiacán**



Datos actualizados al **martes, 20 de octubre de 2020**

JURISDICCION SANITARIA	Casos Acum. SARS-CoV-2*	%
Jurisd. No. 4 Culiacán	8902	100.0%
BADIRAGUATO	121	1.4%
CULIACAN	8138	91.4%
NAVOLATO	643	7.2%

* Municipio de residencia



COVID-19 Sinaloa: Muestreo de Casos JURISDICCIÓN CULIACÁN



Jurisd. No. 4 Culiacán

INSTITUCION	NO ADECUADO	RECHAZADA	NO RECIBIDA	SOSPECHOSOS	TOTAL CON MUESTRA	% SOSPECHOSOS
IMSS	0	183	37	7,826	8,046	44.1%
IMSS-OPORTUNIDADES	0	0	0	19	19	0.1%
ISSSTE	1	27	16	1,133	1,177	6.5%
PRIVADA	2	12	53	759	826	4.5%
SEDENA	0	0	0	18	18	0.1%
SEMAR	0	0	0	1	1	0.0%
SSA	33	171	23	7,082	7,309	40.1%
PEMEX	0	0	0	0	0	0.0%
ESTATAL	2	9	2	838	851	4.7%
MUNICIPAL	0	0	0	0	0	0.0%
TOTAL	38	402	131	17,676	18,247	100.0%
	0.2%	2.2%	0.7%	96.9%	100.0%	

RESULTADO DEFINITIVO EN PLATAFORMA SISVER; JUR CULIACAN

SARS-CoV-2	9033
NEGATIVO	8102
NO RECIBIDA	131
INF AH1N1 PMD	26
RECHAZADA	402
B	24
A H3	7
METAPNEUMOVIRUS	1
ENTEROV//RHINOVIRUS	10
CORONA OC43	1
NO ADECUADO	38
INF A	4
CORONA 229E	1
CORONA NL63	1
CORONA HKU1	1
VSR	1
ADENOVIRUS	0
PARAINFLUENZA 3	1
NO SUBTIPIFICADO	0

NUEVA NORMALIDAD

1327

Defunciones Jurisdicción Culiacán

INFORMACION AL DIA : martes, 20 de octubre de 2020

SE TOMO MUESTRA PERO SIN RECEPCION EN LABORATORIO

Municipios	IMSS	IMSS-OPORTUNIDADES	ISSSTE	PRIVADA	SEDENA	SEMAR	SSA	PEMEX	ESTATAL	MUNICIPAL	TOTAL
BADIRAGUATO	0	0	0	1	0	0	1	0	0	0	2
CULIACAN	181	0	103	80	0	0	59	0	3	0	426
NAVOLATO	26	0	4	0	0	0	5	0	0	0	35
TOTAL JURISDICCION	207	0	107	81	0	0	65	0	3	0	463



COVID-19 Sinaloa: Informe ejecutivo: JURISDICCIÓN CULIACÁN



SALUD
SECRETARÍA DE SALUD

Unidades de Salud que han reportado en SISVER

MUNICIPIO	CLUES	SECTOR	UNIDAD	Defunciones en la Semana Epidemiológica			Total Defunciones Asociadas a SarsCov-2	Casos confirmados en la Semana Epidemiológica			Total de Casos Confirmados	Tasa Letalidad X 100 (D/G)*100	Lugar Letalidad	PRUEBAS REALIZADAS en la Sem Epidemiológica			INDICE DE POSITIVIDAD	Lugar de Índice de POSITIVIDAD
				SEM EPI NUM-41	SEM EPI NUM-42	Aumento		SEM EPI NUM-41	SEM EPI NUM-42	Aumento				SEM EPI NUM-41	SEM EPI NUM-42	Aumento		
CULIACÁN	SLSSA000905	SSA	ADOLFO LOPEZ MATEOS (EL TAMARINDO)	0	0	0	0	0	0	0	0	-	-	0	0	0	-	-
CULIACÁN	XXDES002092	SSA	BRIGADA EPIDEMIOLOGICA CULIACAN	0	0	0	0	0	0	0	13	0.00	20	0	0	0	-	-
CULIACÁN	SLSMPO00365	PRIVADA	CLINICA DE REHABILITACION Y ESPECIALIDADES	0	0	0	1	0	0	0	21	4.76	10	0	0	0	-	-
CULIACÁN	SLSMPO00370	PRIVADA	CLINICA HOSPITAL CULIACAN S. A. DE C. V.	0	0	0	8	0	0	0	15	53.33	1	0	0	0	-	-
CULIACÁN	SLSSA000794	SSA	COSTA RICA	0	0	0	0	0	0	0	0	-	-	0	0	0	-	-
CULIACÁN	SLIST000073	ISSSTE	CULIACAN	0	0	0	0	0	0	0	0	-	-	0	0	0	-	-
CULIACÁN	SLSSA000753	SSA	CULIACAN	0	0	0	0	5	10	5	436	0.00	20	16	18	2	55.56	4
CULIACÁN	SLSSA000741	SSA	CULIACAN (AGUARUTO)	0	0	0	0	0	0	0	5	0.00	20	0	0	0	-	-
CULIACÁN	SLSSA000695	SSA	CULIACAN (PEMEX)	0	0	0	0	0	0	0	2	0.00	20	1	0	-1	-	-
CULIACÁN	SLIST000085	ISSSTE	DR. M.CARDENAS DE LA VEGA	0	0	0	223	13	83	70	730	30.55	5	32	177	145	46.89	9
CULIACÁN	SLSSA002474	SSA	EL DORADO	0	0	0	0	0	0	0	0	-	-	0	0	0	-	-
CULIACÁN	SLIMS000131	IMSS	HGR 1 CULIACAN	14	10	-4	685	77	84	7	2,121	32.30	4	168	167	-1	50.30	7
CULIACÁN	SLIMS000184	IMSS	HGZMF 28 COSTA RICA	1	1	0	56	8	7	-1	266	21.05	8	18	19	1	36.84	13
CULIACÁN	SLSMPO00534	PRIVADA	HOSPITAL ANGELES CULIACAN	0	0	0	0	38	16	-22	247	0.00	20	102	36	-66	44.44	11
CULIACÁN	SLSME000016	ESTATAL	HOSPITAL CIVIL DE CULIACAN	1	0	-1	121	18	12	-6	541	22.37	7	25	26	1	46.15	10
CULIACÁN	SLSSA000666	SSA	HOSPITAL GENERAL CULIACAN	4	6	2	240	16	20	4	827	29.02	6	53	36	-17	55.56	4
CULIACÁN	SLSSA018265	SSA	HOSPITAL GENERAL EL DORADO	0	0	0	2	2	0	-2	68	2.94	12	6	0	-6	-	-
CULIACÁN	SLSSA000811	SSA	HOSPITAL INTEGRAL EL DORADO	0	0	0	0	0	0	0	2	0.00	20	0	0	0	-	-
CULIACÁN	SLSSA017582	SSA	HOSPITAL INTEGRAL VALLE DE SAN LORENZO	0	0	0	0	0	0	0	0	-	-	0	0	0	-	-
CULIACÁN	SLSSA017606	SSA	HOSPITAL MATERNO NEONATAL	0	0	0	1	5	3	-2	68	1.47	17	8	22	14	13.64	15
CULIACÁN	SLSME000021	ESTATAL	HOSPITAL PEDIATRICO DE SINALOA	0	0	0	0	0	0	0	2	0.00	20	0	0	0	-	-
CULIACÁN	SLSSA002556	SSA	HOSPITAL PEDIATRICO DE SINALOA	0	0	0	4	4	10	6	186	2.15	15	28	39	11	25.64	14
CULIACÁN	SLSSA002643	SSA	JURISDICCION SANITARIA IV CULIACAN	0	0	0	2	35	88	53	1,574	0.13	19	124	216	92	40.74	12
CULIACÁN	SLSMPO02815	PRIVADA	MEDICA DE LA CIUDAD	0	0	0	7	0	0	0	53	13.21	9	0	0	0	-	-
CULIACÁN	SLSSA000852	SSA	OBISPO	0	0	0	0	0	0	0	0	-	-	0	0	0	-	-
CULIACÁN	SLSSA017455	SSA	OFICINAS JURISDICCIONALES	0	0	0	0	0	0	0	34	0.00	20	0	0	0	-	-
CULIACÁN	SLSMPO00440	PRIVADA	OPERADORA NUEVA CLINICA SANTA MARIA S.A DE C.V	0	0	0	3	0	0	0	6	50.00	2	0	0	0	-	-
CULIACÁN	SLSSA000876	SSA	QUILA	0	0	0	0	0	0	0	6	0.00	20	0	0	0	-	-
CULIACÁN	SLSMPO00411	PRIVADA	SANATORIO BATIZ RAMOS	0	0	0	0	0	0	0	1	0.00	20	0	0	0	-	-
CULIACÁN	SLSMPO00394	PRIVADA	SANATORIO CEMSI CHAPULTEPEC	0	0	0	0	0	0	0	2	0.00	20	0	0	0	-	-
CULIACÁN	SLIMS000143	IMSS	UMF 35 CULIACAN	0	0	0	6	23	31	8	602	1.00	18	39	53	14	58.49	3
CULIACÁN	SLIMS000155	IMSS	UMF 36 CULIACAN	1	0	-1	15	28	35	7	368	4.08	11	34	46	12	76.09	2
CULIACÁN	SLIMS000160	IMSS	UMF 46 CULIACAN	1	0	-1	7	22	12	-10	334	2.10	16	29	22	-7	54.55	6
CULIACÁN	SLIMS000172	IMSS	UMF 52 CULIACAN	0	0	0	2	6	21	15	77	2.60	13	18	27	9	77.78	1
CULIACÁN	SLIMS000633	IMSS	UMF 55 CULIACAN	0	0	0	5	8	26	18	221	2.26	14	20	52	32	50.00	8
CULIACÁN	SLIMS000196	IMSS	UMFH 22 EL DORADO	0	0	0	6	0	0	0	18	33.33	3	0	0	0	-	-
TOTAL MPIO. CULIACAN				22	17	-5	1,394	308	458	150	8,846	15.76		721	956	235	47.91	
BADIRAGUATO	SLSSA018060	SSA	CARAVANA DE LA SALUD TIPO 0 EL CASTILLO	0	0	0	0	0	0	0	0	-	-	0	0	0	-	-
BADIRAGUATO	SLSSA000362	SSA	HIGUERAS DE ALVAREZ BORBOA(H DELOS MONZO	0	0	0	0	0	0	0	0	-	-	0	0	0	-	-
BADIRAGUATO	SLSSA000246	SSA	HOSPITAL INTEGRAL BADIRAGUATO	0	0	0	0	1	8	7	91	0.00	1	4	17	13	47.06	1
TOTAL MPIO. BADIRAGUATO				0	0	0	0	1	8	7	91	0.00		4	17	13	47.06	
NAVOLATO	SLIMS000435	IMSS	HGSMF 4 NAVOLATO	0	0	0	3	4	10	6	258	1.16	2	12	25	13	40.00	2
NAVOLATO	SLSSA002491	SSA	HOSPITAL INTEGRAL NAVOLATO	0	0	0	0	1	0	-1	36	0.00	3	2	6	4	0.00	4
NAVOLATO	SLSSA002305	SSA	SAN PEDRO	0	0	0	0	0	1	1	8	0.00	3	1	1	0	100.00	1
NAVOLATO	SLIMS000440	IMSS	UMFH 11 VILLA JUAREZ	0	0	0	5	1	4	3	53	9.43	1	2	14	12	28.57	3
TOTAL MPIO. NAVOLATO				0	0	0	8	6	15	9	355	2.25		17	46	29	32.61	
TOTAL JURISDICCION 4, CULIACAN				22	17	-5	1,402	315	481	166	9,292	15.09		742	1,019	277	47.20	

NUEVA NORMALIDAD

INDICE DE POSITIVIDAD
47.2

TASA DE LETALIDAD
15.09



COVID-19 Sinaloa: Casos y Defunciones JURISDICCIÓN MAZATLÁN



SALUD
SECRETARÍA DE SALUD

NUEVA NORMALIDAD

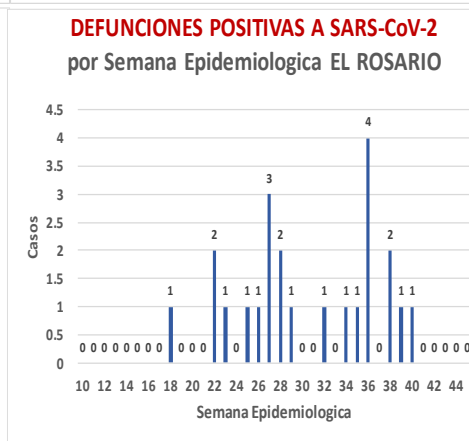
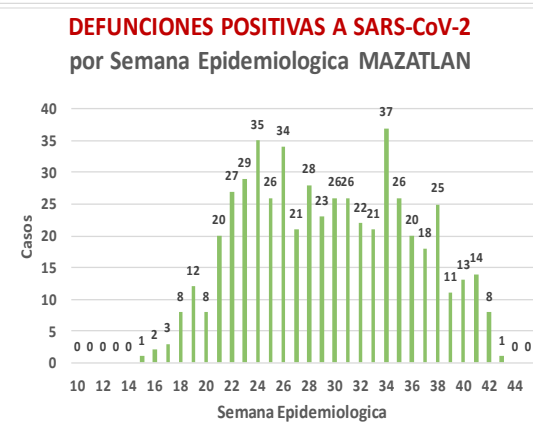
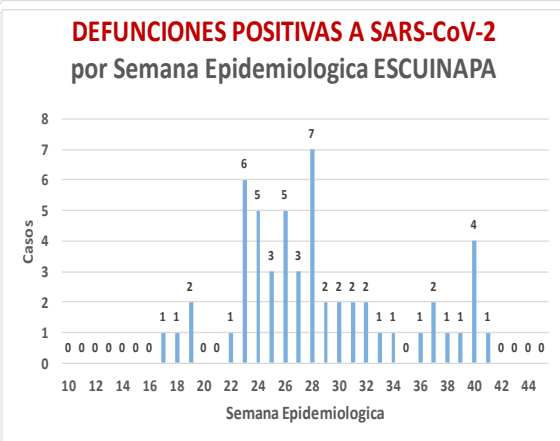
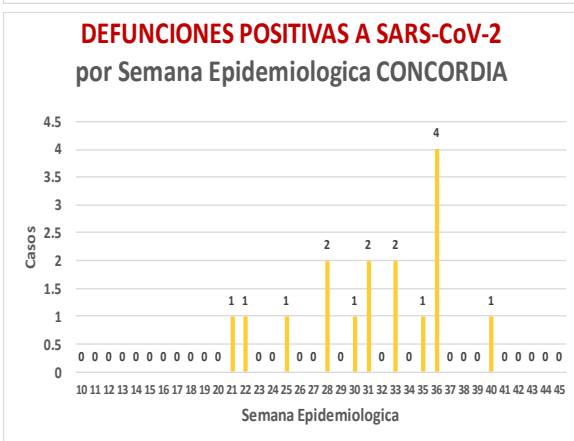
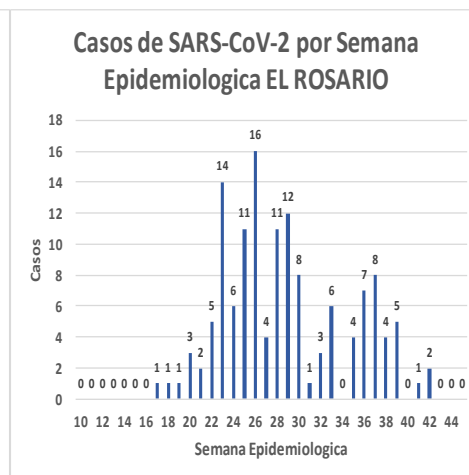
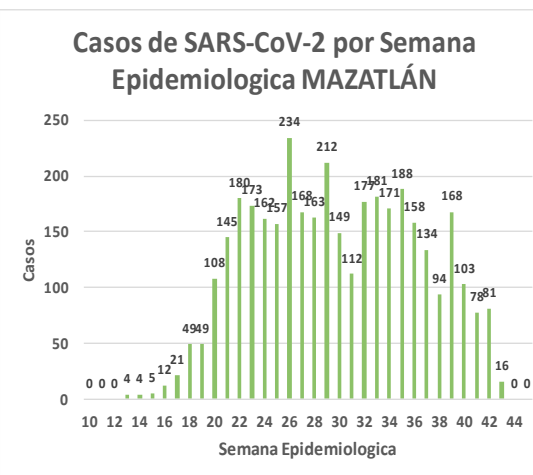
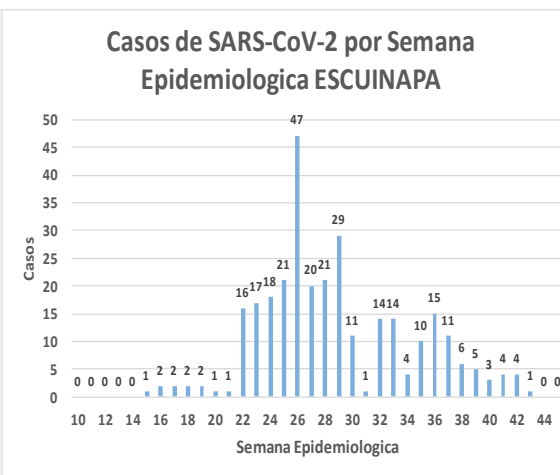
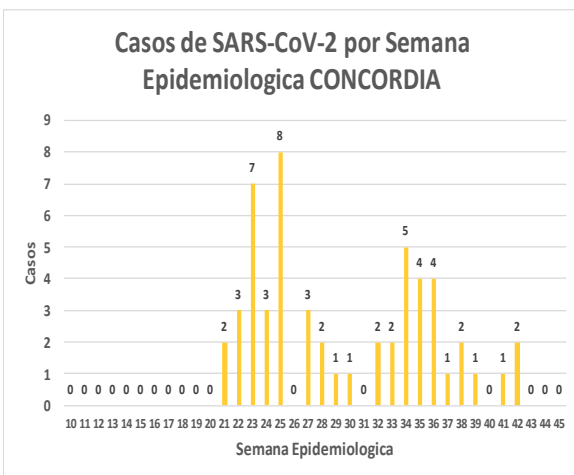
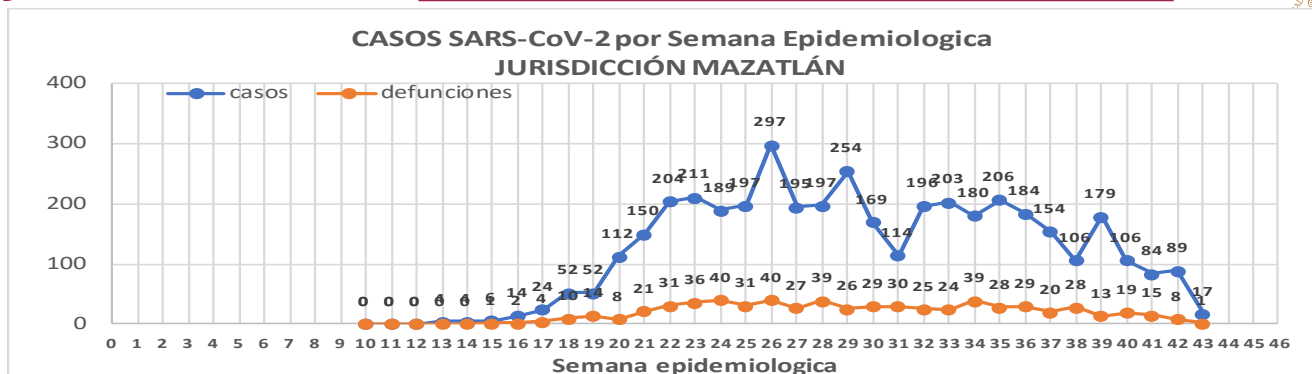
638
Defunciones
Jurisdicción
Mazatlán



Datos actualizados al **martes, 20 de octubre de 2020**

JURISDICCION SANITARIA	Casos Acum. SARS-CoV-2*	%
Jurisd. No. 6 Mazatlan	4149	100.0%
CONCORDIA	54	1.3%
ESCUINAPA	303	7.3%
MAZATLAN	3656	88.1%
ROSARIO	136	3.3%

* Municipio de residencia



COVID-19 Sinaloa: Muestreo de Casos JURISDICCIÓN MAZATLÁN



NUEVA
NORMALIDAD

638

Defunciones
Jurisdicción
MAZATLÁN



RESULTADO DEFINITIVO EN PLATAFORMA SISVER; JUR MAZATLÁN

SARS-CoV-2	4186
NEGATIVO	3101
NO RECIBIDA	22
INF AH1N1 PMD	4
RECHAZADA	132
B	7
A H3	3
METAPNEUMOVIRUS	1
ENTEROV//RHINOVIRUS	2
CORONA OC43	0
NO ADECUADO	23
INF A	0
CORONA 229E	0
CORONA NL63	0
CORONA HKU1	0
VSR	0
ADENOVIRUS	0
PARAINFLUENZA 3	0
NO SUBTIPIFICADO	0

Jurisd. No. 6 Mazatlan

INSTITUCION	NO ADECUADO	RECHAZADA	NO RECIBIDA	SOSPECHOSOS	TOTAL CON MUESTRA	% SOSPECHOSOS
IMSS	0	27	9	3,166	3,202	42.0%
IMSS-OPORTUNIDADES	0	11	0	185	196	2.6%
ISSSTE	1	23	3	344	371	4.9%
PRIVADA	4	27	1	271	303	4.0%
SEDENA	0	8	2	247	257	3.4%
SEMAR	0	8	2	166	176	2.3%
SSA	16	28	5	2,735	2,784	36.5%
PEMEX	0	0	0	5	5	0.1%
ESTATAL	0	0	0	4	4	0.1%
MUNICIPAL	2	0	0	321	323	4.2%
TOTAL	23	132	22	7,444	7,621	100.0%
	0.3%	1.7%	0.3%	97.7%	100.0%	

INFORMACION AL DIA : martes, 20 de octubre de 2020

SE TOMO MUESTRA PERO SIN RECEPCION EN LABORATORIO

Municipios	IMSS	IMSS-OPORTUNIDADES	ISSSTE	PRIVADA	SEDENA	SEMAR	SSA	PEMEX	ESTATAL	MUNICIPAL	TOTAL
CONCORDIA	0	0	0	0	0	0	0	0	0	0	0
ESCUINAPA	0	0	0	0	0	0	7	0	0	0	7
MAZATLAN	49	4	3	32	5	4	27	0	0	2	126
ROSARIO	0	0	0	3	0	0	4	0	0	0	133
TOTAL	49	4	3	35	5	4	38	0	0	2	266

COVID-19 Sinaloa: Informe ejecutivo: JURISDICCION MAZATLÁN

Unidades de Salud que han reportado en SISVER

MUNICIPIO	CLUES	SECTOR	UNIDAD	Defunciones en la Semana Epidemiologica			Total Defunciones Asociadas a SarsCov-2	Casos confirmados en la Semana Epidemiologica			Total de Casos Confirmados	Tasa letalidad X 100 (D/G)*100	Lugar Letalidad	PRUEBAS REALIZADAS en la Sem Epidemiologica			INDICE DE POSITIVIDAD	Lugar de Índice de POSITIVIDAD
				SEM EPI NUM-41	SEM EPI NUM-42	Aumento		SEM EPI NUM-41	SEM EPI NUM-42	Aumento				SEM EPI NUM-41	SEM EPI NUM-42	Aumento		
MAZATLÁN	XXDES002099	SSA	BRIGADA EPIDEMIOLOGICA MAZATLAN	0	0	0	0	0	0	0	0	-	-	0	0	0	-	-
MAZATLÁN	SLSMP000732	PRIVADA	CLINICA HOSPITAL MARIA DEL MAR	0	0	0	4	0	0	0	12	33.33	3	0	0	0	-	-
MAZATLÁN	SLSMP000621	PRIVADA	CLINICA DEL MAR DE MAZATLAN S.A DE C.V.	2	0	-2	8	1	0	-1	29	27.59	5	2	2	0	0.00	12
MAZATLÁN	SLIMS000341	IMSS	HGZMF 3 MAZATLAN	9	6	-3	290	48	45	-3	1,560	18.59	7	132	141	9	31.91	7
MAZATLÁN	SLSSA002585	SSA	HOSPITAL GENERAL DE MAZATLAN	3	0	-3	137	2	7	5	361	37.95	2	10	16	6	43.75	5
MAZATLÁN	SLSMM000014	MUNICIPAL	HOSPITAL MARGARITA MAZA DE JUAREZ	0	0	0	13	3	1	-2	206	6.31	11	6	5	-1	20.00	11
MAZATLÁN	SLSMP002844	PRIVADA	HOSPITAL MARINA MAZATLAN	0	0	0	5	1	3	2	79	6.33	10	8	4	-4	75.00	2
MAZATLÁN	SLSDN000016	SEDENA	HOSPITAL MILITAR REGIONAL DE MAZATLAN, SIN.	0	2	2	31	8	3	-5	196	15.82	8	10	12	2	25.00	10
MAZATLÁN	SLSMA000022	SEMAR	HOSPITAL NAVAL DE MAZATLAN	0	0	0	28	2	1	-1	99	28.28	4	7	2	-5	50.00	4
MAZATLÁN	SLSMP000616	PRIVADA	HOSPITAL SHARP MAZATLAN S. A DE C. V.	0	0	0	7	0	0	0	35	20.00	6	0	0	0	-	-
MAZATLÁN	SLIMO000733	IMSS-OPORTUNIDADES	HR VILLA UNION	0	0	0	10	4	0	-4	106	9.43	9	5	2	-3	0.00	12
MAZATLÁN	SLSSA002655	SSA	JURISDICCION SANITARIA VI MAZATLAN	0	0	0	0	4	7	3	421	0.00	14	25	18	-7	38.89	6
MAZATLÁN	SLIST000196	ISSSTE	MAZATLAN	2	1	-1	97	1	6	5	250	38.80	1	5	9	4	66.67	3
MAZATLÁN	SLSSA001576	SSA	MAZATLAN (COL. 20 DE NOVIEMBRE)	0	0	0	0	0	0	0	0	-	-	0	0	0	-	-
MAZATLÁN	SLSSA001605	SSA	MAZATLAN (COL. CENTRO)	0	0	0	0	7	7	0	364	0.00	14	21	26	5	26.92	9
MAZATLÁN	SLSSA017501	SSA	OFICINAS JURISDICCIONALES	0	0	0	0	0	0	0	0	-	-	0	0	0	-	-
MAZATLÁN	SLIMS000353	IMSS	UMF 45 MAZATLAN	0	0	0	2	1	3	2	70	2.86	13	4	3	-1	100.00	1
MAZATLÁN	SLIMS000645	IMSS	UMF 56 PRADOS	0	0	0	3	2	2	0	82	3.66	12	4	7	3	28.57	8
MAZATLÁN	SLSSA002515	SSA	VALLE DEL JARIPILLO	0	0	0	0	0	0	0	1	0.00	14	0	0	0	-	-
TOTAL MPIO. MAZATLAN				16	9	-7	635	84	85	1	3,871	16.40		239	247	8	34.41	
CONCORDIA	XXDES002097	SSA	BRIGADA EPIDEMIOLOGICA CONCORDIA	0	0	0	0	0	0	0	0	-	-	0	0	0	-	-
CONCORDIA	SLSSA000485	SSA	CONCORDIA	0	0	0	0	0	0	0	10	0.00	2	0	0	0	-	-
CONCORDIA	SLSSA000473	SSA	HOSPITAL INTEGRAL CONCORDIA	0	0	0	1	0	1	1	14	7.14	1	0	1	1	100.00	1
TOTAL MPIO. CONCORDIA				0	0	0	1	0	1	1	24	4.17		0	1	1	100.00	
ROSARIO	SLIMO000832	IMSS-OPORTUNIDADES	EL POZOLE	0	0	0	0	0	0	0	0	-	-	0	0	0	-	-
ROSARIO	SLIST000225	ISSSTE	EL ROSARIO	0	0	0	0	0	0	0	1	0.00	2	0	0	0	-	-
ROSARIO	SLSSA001873	SSA	HOSPITAL INTEGRAL DE EL ROSARIO	0	0	0	2	0	2	2	73	2.74	1	2	10	8	20.00	1
ROSARIO	SLIMS000406	IMSS	UMFH 31 EL ROSARIO	0	0	0	0	0	0	0	3	0.00	2	0	0	0	-	-
TOTAL MPIO. ROSARIO				0	0	0	2	0	2	2	77	2.60		2	10	8	20.00	
ESCUINAPA	SLSSA001132	SSA	ESCUINAPA	0	0	0	1	0	0	0	18	5.56	3	1	2	1	0.00	2
ESCUINAPA	SLSSA018253	SSA	HOSPITAL GENERAL ESCUINAPA	0	0	0	22	2	4	2	222	9.91	2	5	10	5	40.00	1
ESCUINAPA	SLSSA001173	SSA	TEACAPAN	0	0	0	0	0	0	0	0	-	-	0	0	0	-	-
ESCUINAPA	SLIMS000230	IMSS	UMFH 29 ESCUINAPA	0	0	0	2	0	0	0	16	12.50	1	1	0	-1	-	-
TOTAL MPIO. ESCUINAPA				0	0	0	25	2	4	2	256	9.77		7	12	5	33.33	
TOTAL JURISDICCION 6, MAZATLÁN				16	9	-7	663	86	92	6	4,228	15.68		248	270	22	34.07	

NUEVA NORMALIDAD

INDICE DE POSITIVIDAD
34.07

TASA DE LETALIDAD
15.68



COVID-19 Sinaloa: Casos y Defunciones JURISDICCIÓN GUASAVE



SALUD
RETARÍA DE SALUD

NUEVA
NORMALIDAD

458

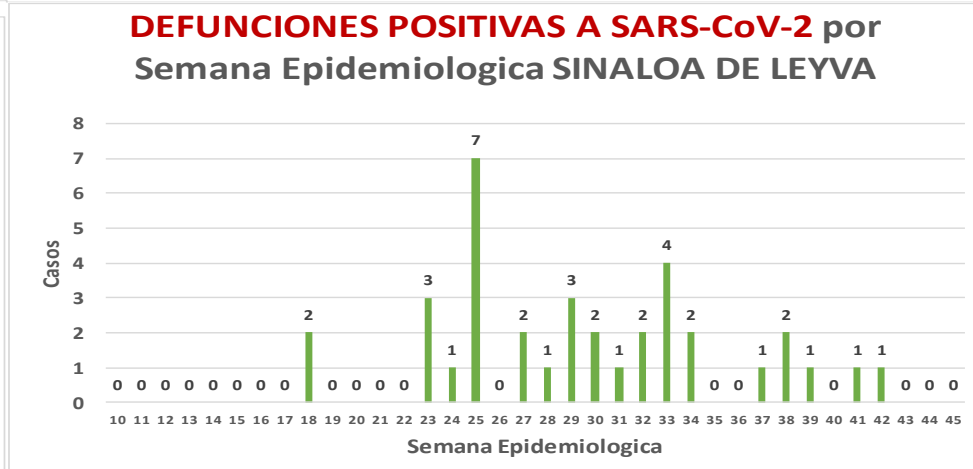
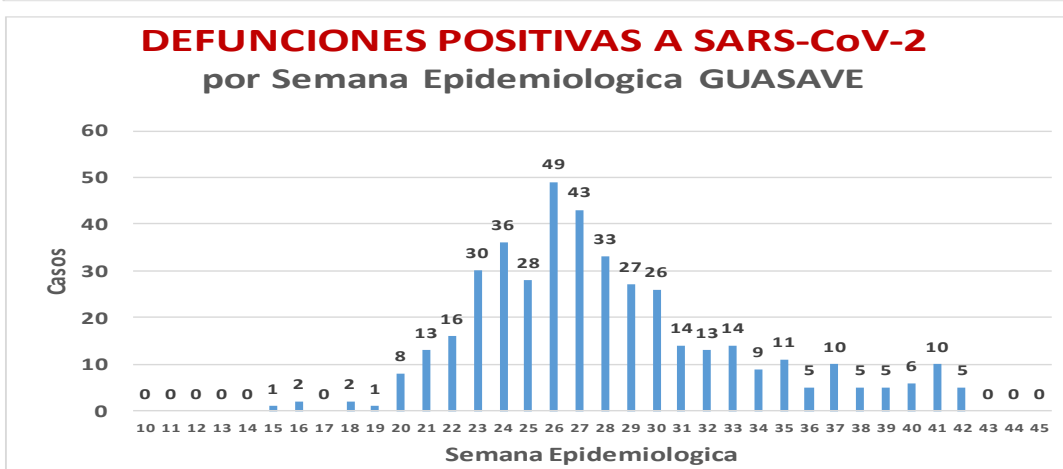
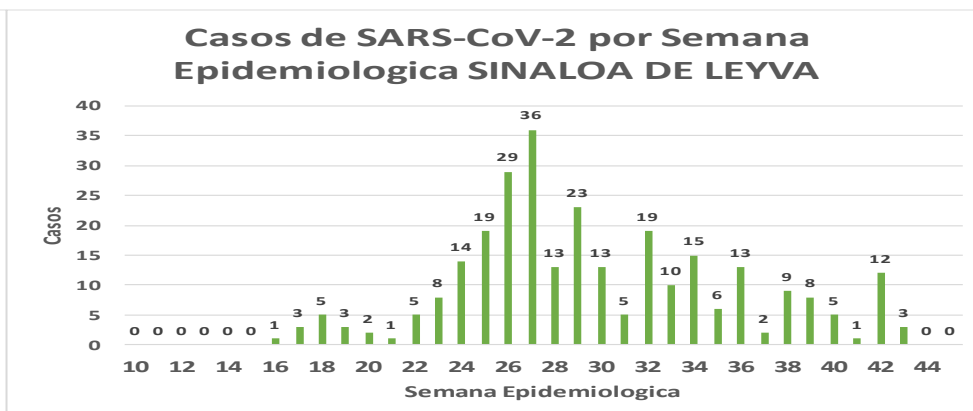
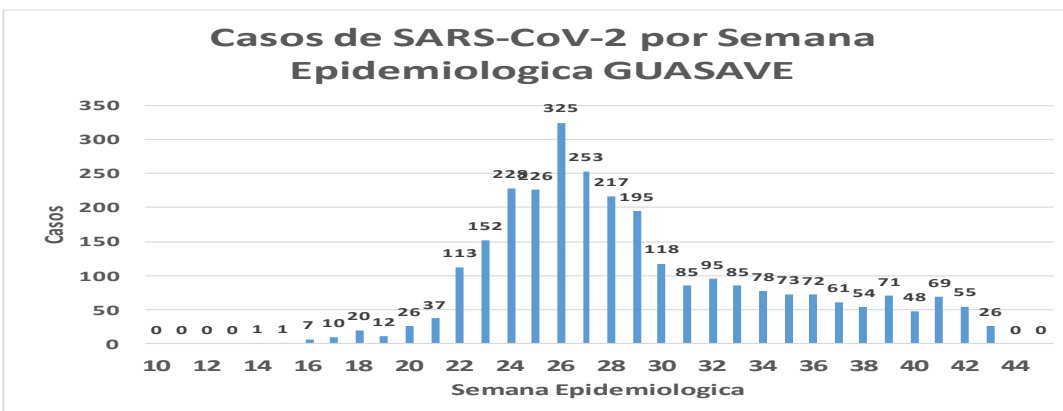
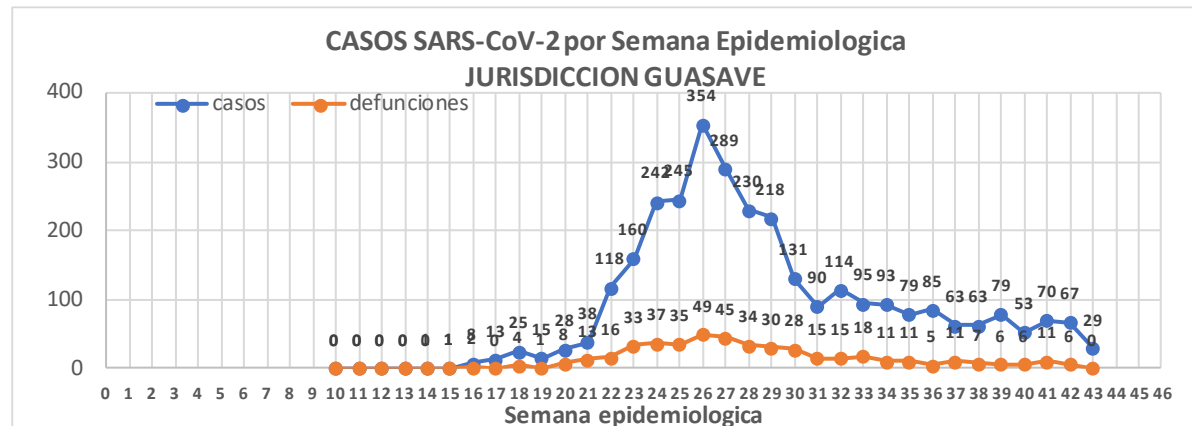
Defunciones
Jurisdicción
GUASAVE



Datos actualizados al **martes, 20 de octubre de 2020**

JURISDICCION SANITARIA	Casos Acum. SARS-CoV-2*	%
Jurisd. No. 2 Guasave	3096	100.0%
GUASAVE	2813	90.9%
SINALOA	283	9.1%

* Municipio de residencia



COVID-19 Sinaloa: Muestreo de Casos JURISDICCIÓN GUASAVE



NUEVA
NORMALIDAD

458

Defunciones
Jurisdicción
GUASAVE



RESULTADO DEFINITIVO EN PLATAFORMA SISVER; JUR GUASAVE	
SARS-CoV-2	3123
NEGATIVO	2500
NO RECIBIDA	4
INF AH1N1 PMD	11
RECHAZADA	118
B	5
A H3	5
METAPNEUMOVIRUS	2
ENTEROV//RHINOVIRUS	5
CORONA OC43	0
NO ADECUADO	12
INF A	0
CORONA 229E	0
CORONA NL63	0
CORONA HKU1	0
VSR	0
ADENOVIRUS	0
PARAINFLUENZA 3	0
NO SUBTIPIFICADO	0

Jurisd. No. 2 Guasave						
INSTITUCION	NO ADECUADO	RECHAZADA	NO RECIBIDA	SOSPECHOSOS	TOTAL CON MUESTRA	% SOSPECHOSOS
IMSS	0	88	4	3,243	3,335	56.1%
IMSS-OPORTUNIDADES	0	2	0	13	15	0.3%
ISSSTE	1	2	0	98	101	1.7%
PRIVADA	0	0	0	49	49	0.8%
SEDENA	0	0	0	0	0	0.0%
SEMAR	0	0	0	4	4	0.1%
SSA	11	26	0	2,391	2,428	40.9%
PEMEX	0	0	0	1	1	0.0%
ESTATAL	0	0	0	7	7	0.1%
MUNICIPAL	0	0	0	0	0	0.0%
TOTAL	12	118	4	5,806	5,940	100.0%
	0.2%	2.0%	0.1%	97.7%	100.0%	

INFORMACION AL DIA : martes, 20 de octubre de 2020

SE TOMO MUESTRA PERO SIN RECEPCION EN LABORATORIO

Municipios	IMSS	IMSS-OPORTUNIDADES	ISSSTE	PRIVADA	SEDENA	SEMAR	SSA	PEMEX	ESTATAL	MUNICIPAL	TOTAL
GUASAVE	75	0	0	11	0	0	41	0	0	0	127
SINALOA	4	0	1	1	0	0	22	0	0	0	28
TOTAL JURISDICCION	79	0	1	12	0	0	63	0	0	0	155

COVID-19 Sinaloa: Informe ejecutivo: JURISDICCIÓN GUASAVE



SALUD
SECRETARÍA DE SALUD

Unidades de Salud que han reportado en SISVER

MUNICIPIO	CLUES	SECTOR	UNIDAD	Defunciones en la Semana Epidemiológica			Total Defunciones Asociadas a SarsCov-2	Casos confirmados en la Semana Epidemiológica			Total de Casos Confirmados	Tasa letalidad X 100 (D/G)*100	Lugar Letalidad	PRUEBAS REALIZADAS en la Sem Epidemiológica			INDICE DE POSITIVIDAD	Lugar de Índice de Positividad
				SEM EPI NUM-41	SEM EPI NUM-42	Aumento		SEM EPI NUM-41	SEM EPI NUM-42	Aumento				SEM EPI NUM-41	SEM EPI NUM-42	Aumento		
GUASAVE	SLSSA001296	SSA	BACHOCO	0	0	0	0	0	0	0	1	0.00	4	0	0	0	-	-
GUASAVE	SLSSA001301	SSA	BAMOA	0	0	0	0	0	0	0	5	0.00	4	0	0	0	-	-
GUASAVE	XXDES002086	SSA	BRIGADA EPIDEMIOLOGICA GUASAVE	0	0	0	0	0	0	0	0	-	-	0	0	0	-	-
GUASAVE	SLSSA018224	SSA	CENTRO DE SALUD GUASAVE II	0	0	0	2	26	11	-15	630	0.32	3	57	23	-34	47.83	2
GUASAVE	SLSSA001354	SSA	COREREPE (EL GALLO)	0	0	0	0	0	0	0	1	0.00	4	0	0	0	-	-
GUASAVE	SLSSA001366	SSA	EL CUBILETE (EL NUMERO UNO)	0	0	0	0	0	0	0	2	0.00	4	0	0	0	-	-
GUASAVE	SLSSA001412	SSA	EL HUITUSSI	0	0	0	0	0	0	0	0	-	-	0	0	0	-	-
GUASAVE	SLSSA001395	SSA	GABRIEL LEYVA SOLANO (BENITO JUAREZ)	0	0	0	0	0	0	0	2	0.00	4	0	0	0	-	-
GUASAVE	SLSSA001383	SSA	GABRIEL LEYVA SOLANO (EL BATAMOTE)	0	0	0	0	0	0	0	1	0.00	4	0	0	0	-	-
GUASAVE	SLIST000160	ISSSTE	GUASAVE	0	0	0	0	0	0	0	0	-	-	0	0	0	-	-
GUASAVE	SLIMS000271	IMSS	HGZMF 32 GUASAVE	9	7	-2	274	31	47	16	1,764	15.53	2	75	99	24	47.47	3
GUASAVE	SLSSA001255	SSA	HOSPITAL GENERAL GUASAVE	1	0	-1	81	4	3	-1	255	31.76	1	5	6	1	50.00	1
GUASAVE	SLSSA001400	SSA	JUAN JOSE RIOS	0	0	0	0	0	0	0	4	0.00	4	0	0	0	-	-
GUASAVE	SLSSA001313	SSA	LA BRECHA	0	0	0	0	0	0	0	2	0.00	4	0	0	0	-	-
GUASAVE	SLSSA001511	SSA	LA TRINIDAD	0	0	0	0	0	0	0	3	0.00	4	0	0	0	-	-
GUASAVE	SLSSA001470	SSA	LAS QUEMAZONES	0	0	0	0	0	0	0	1	0.00	4	0	0	0	-	-
GUASAVE	SLSSA001424	SSA	LEON FONSECA (ESTACION VERDURA)	0	0	0	0	0	0	0	3	0.00	4	0	0	0	-	-
GUASAVE	SLSSA001436	SSA	NIO	0	0	0	0	0	0	0	3	0.00	4	0	0	0	-	-
GUASAVE	SLSSA001441	SSA	PALOS BLANCOS	0	0	0	0	0	0	0	3	0.00	4	0	0	0	-	-
GUASAVE	SLSSA001506	SSA	SAN RAFAEL (GRAL.MIGUEL VALLE DAVALOS)	0	0	0	0	0	0	0	3	0.00	4	0	0	0	-	-
GUASAVE	SLIMS000312	IMSS	UMFH 15 JUAN JOSE RIOS	0	0	0	0	1	0	-1	5	0.00	4	1	1	0	0.00	4
TOTAL MPIO. GUASAVE				10	7	-3	357	62	61	-1	2688	13.28		138	129	-9	47.29	
SINALOA	SLSSA002211	SSA	ESTACION NARANJO	0	0	0	0	0	0	0	4	0.00	1	0	0	0	-	-
SINALOA	SLSSA002141	SSA	SINALOA DE LEYVA	0	0	0	0	1	5	4	136	0.00	1	7	12	5	41.67	-
SINALOA	SLSSA017361	SSA	UNIDAD TECNICO ADMINSTRATIVA	0	0	0	0	0	0	0	0	-	-	0	0	0	-	-
TOTAL MPIO. SINALOA DE LEYVA				0	0	0	0	1	5	4	140	0.00		7	12	5	41.67	
TOTAL JURISDICCION 2, GUASAVE				10	7	-3	357	63	66	3	2,828	12.62		145	141	-4	46.81	

NUEVA NORMALIDAD

INDICE DE POSITIVIDAD
46.81

TASA DE LETALIDAD
12.62



COVID-19 Sinaloa: Casos y Defunciones JURISDICCIÓN GUAMUCHIL



NUEVA NORMALIDAD

237

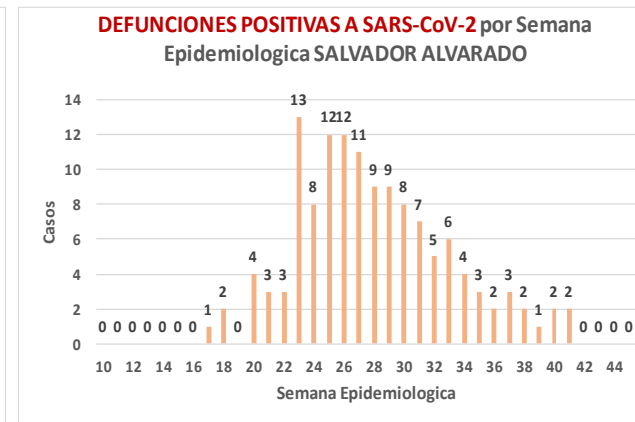
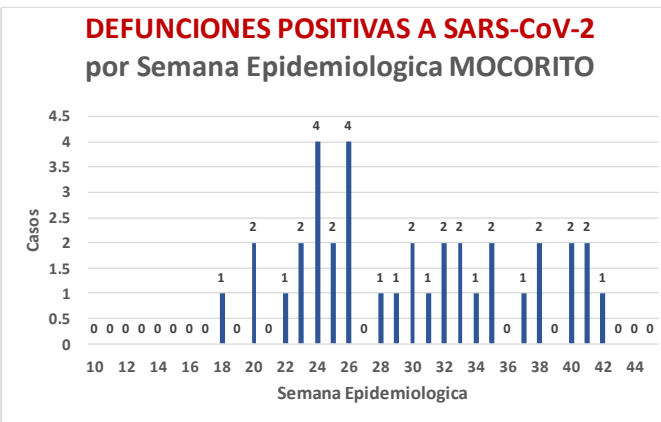
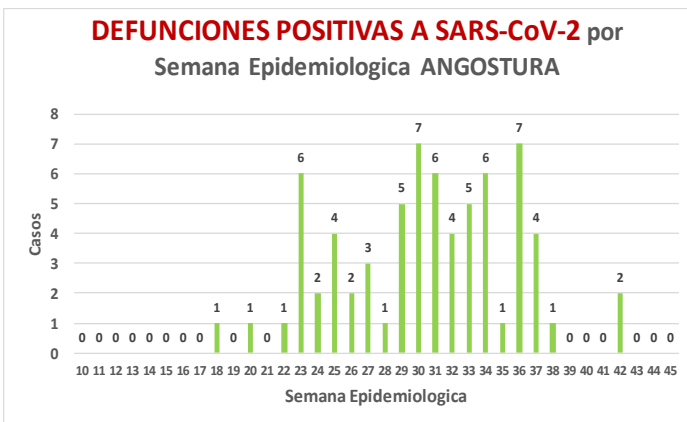
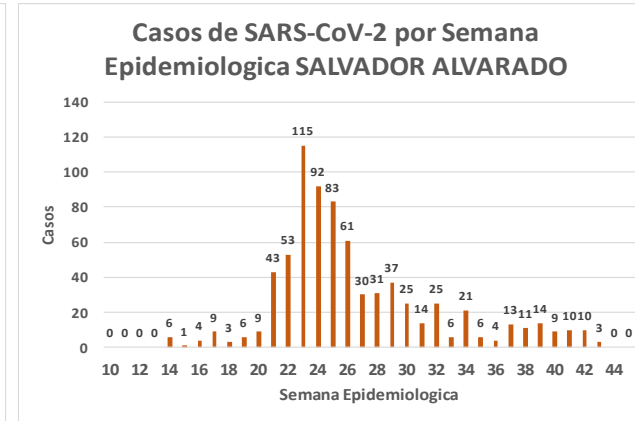
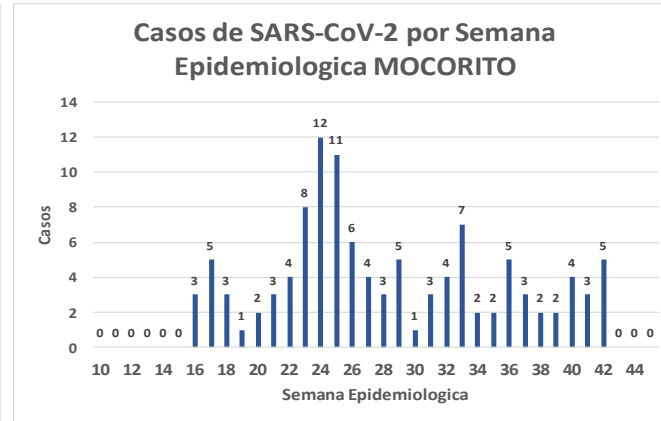
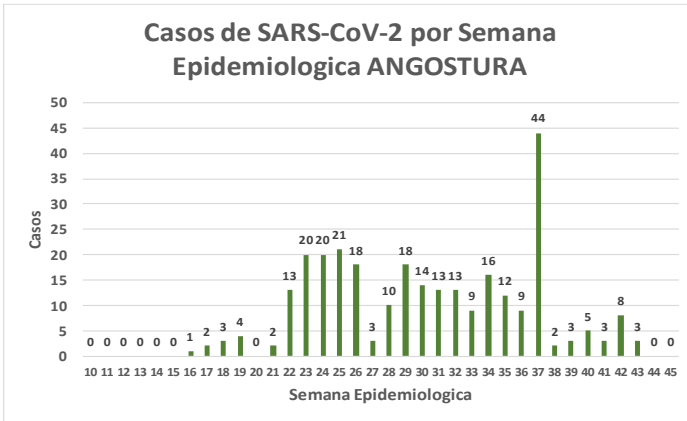
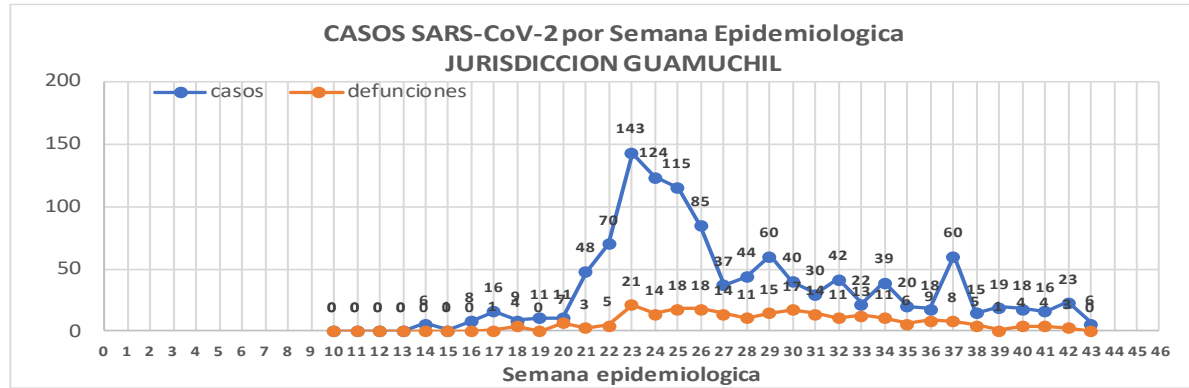
Defunciones Jurisdicción GUAMUCHIL



Datos actualizados al **martes, 20 de octubre de 2020**

JURISDICCION SANITARIA	Casos Acum. SARS-CoV-2*	%
Jurisd. No. 3 Guamuchil	1156	100.0%
ANGOSTURA	289	25.0%
MOCORITO	113	9.8%
SALVADOR ALVARADO	754	65.2%

* Municipio de residencia



COVID-19 Sinaloa: Muestreo de Casos JURISDICCIÓN GUAMUCHIL



SALUD
SECRETARÍA DE SALUD

Jurisd. No. 3 Guamuchil

INSTITUCION	NO ADECUADO	RECHAZADA	NO RECIBIDA	SOSPECHOSOS	TOTAL CON MUESTRA	% SOSPECHOSOS
IMSS	0	6	1	602	609	32.7%
IMSS-OPORTUNIDADES	0	0	0	0	0	0.0%
ISSSTE	0	2	0	64	66	3.5%
PRIVADA	0	0	0	25	25	1.3%
SEDENA	0	0	0	8	8	0.4%
SEMAR	0	0	0	0	0	0.0%
SSA	2	8	0	1,132	1,142	61.3%
PEMEX	0	0	0	0	0	0.0%
ESTATAL	0	0	0	13	13	0.7%
MUNICIPAL	0	0	0	0	0	0.0%
TOTAL	2	16	1	1,844	1,863	100.0%
	0.1%	0.9%	0.1%	99.0%	100.0%	

RESULTADO DEFINITIVO EN PLATAFORMA SISVER; JUR GUAMUCHIL	
SARS-CoV-2	1164
NEGATIVO	647
NO RECIBIDA	1
INF AH1N1 PMD	0
RECHAZADA	16
B	1
A H3	0
METAPNEUMOVIRUS	0
ENTEROV//RHINOVIRUS	3
CORONA OC43	0
NO ADECUADO	2
INF A	0
CORONA 229E	0
CORONA NL63	0
CORONA HKU1	0
VSR	0
ADENOVIRUS	0
PARAINFLUENZA 3	0
NO SUBTIPIFICADO	0

NUEVA
NORMALIDAD

237

Defunciones
Jurisdicción
GUAMUCHIL

INFORMACION AL DIA : martes, 20 de octubre de 2020

SE TOMO MUESTRA PERO SIN RECEPCION EN LABORATORIO

Municipios	IMSS	IMSS-OPORTUNIDADES	ISSSTE	PRIVADA	SEDENA	SEMAR	SSA	PEMEX	ESTATAL	MUNICIPAL	TOTAL
ANGOSTURA	5	0	1	3	0	0	2	0	0	0	11
MOCORITO	2	0	1	0	0	0	0	0	0	0	3
SALVADOR ALVARADO	7	0	1	1	0	0	6	0	0	0	15
TOTAL JURISDICCION	14	0	3	4	0	0	8	0	0	0	29



COVID-19 Sinaloa: Informe ejecutivo: JURISDICCIÓN GUAMUCHIL

Unidades de Salud que han reportado en SISVER

MUNICIPIO	CLUES	SECTOR	UNIDAD	Defunciones en la Semana Epidemiológica			Total Defunciones Asociadas a SarsCov-2				Total de Casos Confirmados	Tasa letalidad X 100 (D/G)*100	Lugar Letalidad	PRUEBAS REALIZADAS en la Sem Epidemiologica			INDICE DE POSITIVIDAD	Lugar de Indice de POSITIVIDAD
				SEM EPI NUM-41	SEM EPI NUM-42	Aumento		SEM EPI NUM-41	SEM EPI NUM-42	Aumento				SEM EPI NUM-41	SEM EPI NUM-42	Aumento		
SALVADOR ALVARADO	SLSSA001955	SSA	CENTRO DE SALUD GUAMUCHIL	0	0	0	0	0	0	0	0	-	-	0	0	0	-	-
SALVADOR ALVARADO	SLIST000230	ISSSTE	GUAMUCHIL	0	0	0	0	0	0	0	0	-	-	0	0	0	-	-
SALVADOR ALVARADO	SLIMS000411	IMSS	HGSMF 30 GUAMUCHIL	3	0	-3	128	10	7	-3	389	32.90	1	14	14	0	50.00	2
SALVADOR ALVARADO	SLSSA018113	SSA	HOSPITAL GENERAL DE GUAMUCHIL	0	0	0	56	2	7	5	314	17.83	2	6	9	3	77.78	1
SALVADOR ALVARADO	SLSSA002631	SSA	JURISDICCION SANITARIA III GUAMUCHIL	0	0	0	0	0	0	0	270	0.00	3	0	3	3	0.00	3
TOTAL MPIO. SALVADOR ALVARADO				3	0	-3	184	12	14	2	973	18.91		20	26	6	53.85	
ANGOSTURA	SLSSA000193	SSA	HOSPITAL INTEGRAL ANGOSTURA	0	0	0	0	0	0	0	19	0.00	1	0	0	0	-	-
ANGOSTURA	SLIMS000090	IMSS	UMF 51 LA ANGOSTURA	0	0	0	0	1	0	-1	3	0.00	1	1	0	-1	-	-
TOTAL MPIO. ANGOSTURA				0	0	0	0	1	0	-1	22	0.00		1	0	-1	-	
MOCORITO	SLSSA001716	SSA	HOSPITAL INTEGRAL MOCORITO	0	0	0	1	0	0	0	16	6.25	1	0	0	0	-	-
TOTAL MPIO. MOCORITO				0	0	0	1	0	0	0	16	6.25		0	0	0	-	
TOTAL JURISDICCION 3, GUAMUCHIL				3	0	-3	185	13	14	1	1,011	18.30		21	26	5	53.85	

NUEVA NORMALIDAD

INDICE DE POSITIVIDAD
53.85

TASA DE LETALIDAD
18.3

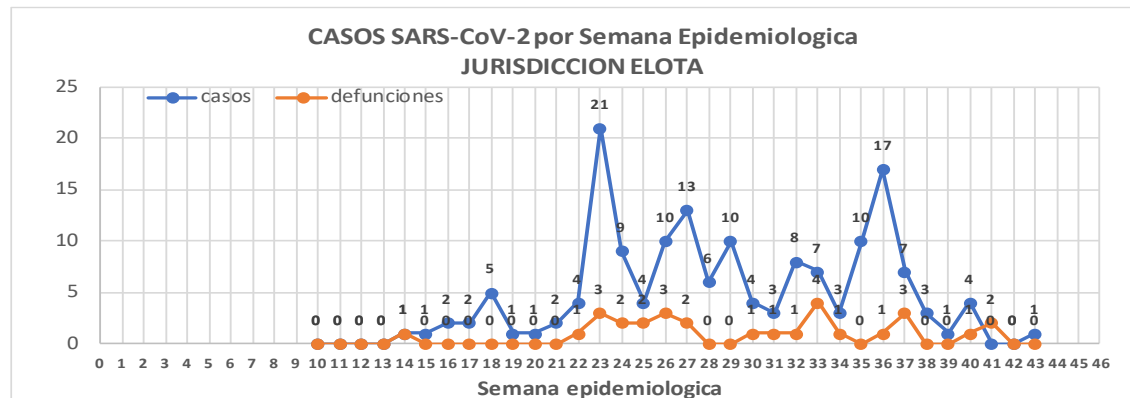


COVID-19 Sinaloa: Casos y Defunciones JURISDICCIÓN ELOTA

Datos actualizados al **martes, 20 de octubre de 2020**

JURISDICCION SANITARIA	Casos Acum. SARS-CoV-2*	%
Jurisd. No. 5 Elota	160	100.0%
COSALA	63	39.4%
ELOTA	50	31.3%
SAN IGNACIO	47	29.4%

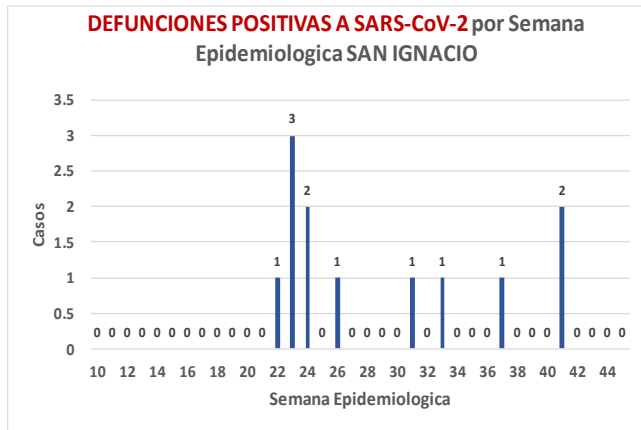
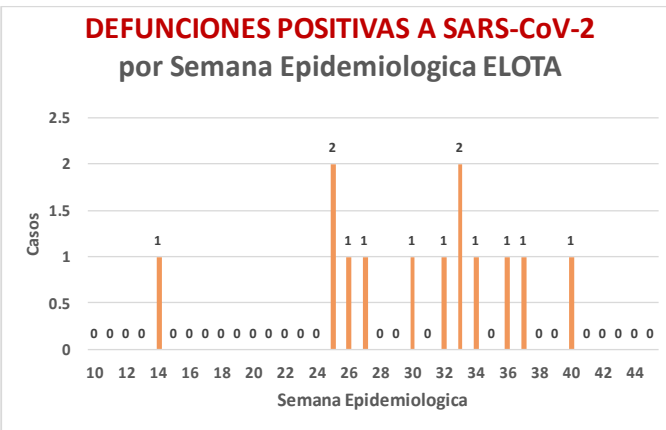
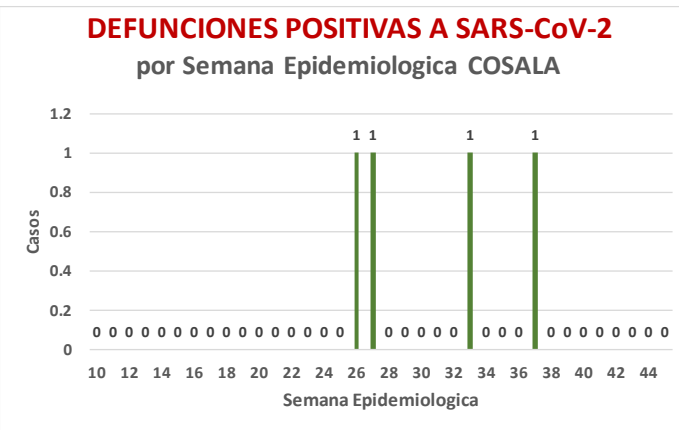
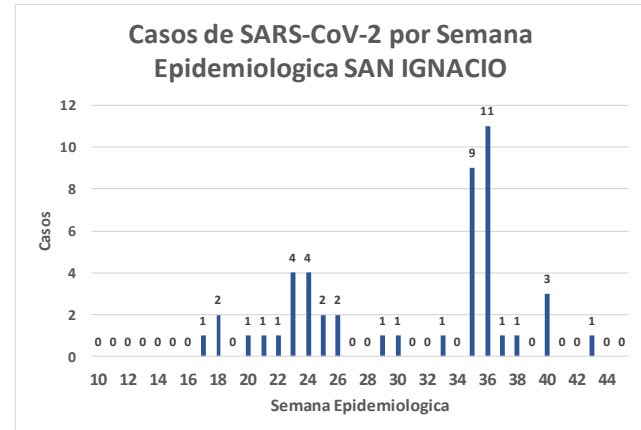
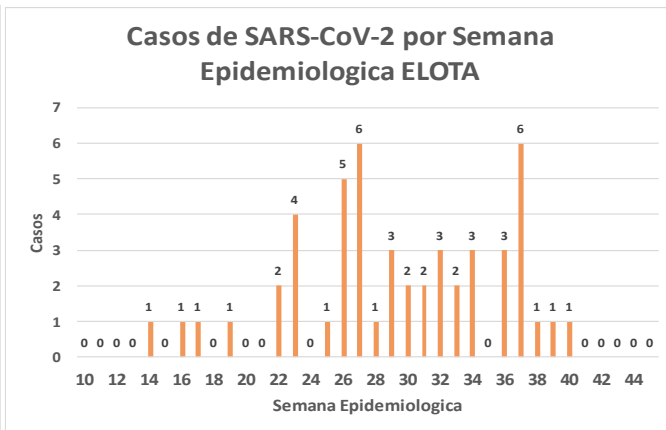
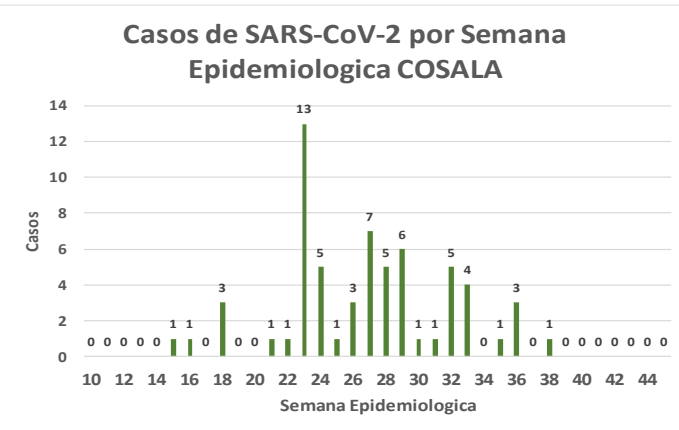
* Municipio de residencia



NUEVA NORMALIDAD

29

Defunciones Jurisdicción ELOTA



COVID-19 Sinaloa: Muestreo de Casos JURISDICCIÓN ELOTA



SALUD
SECRETARÍA DE SALUD

**NUEVA
NORMALIDAD**

29

**Defunciones
Jurisdicción
ELOTA**



Jurisd. No. 5 Elota

INSTITUCION	NO ADECUADO	RECHAZADA	NO RECIBIDA	SOSPECHOSOS	TOTAL CON MUESTRA	% SOSPECHOSOS
IMSS	0	0	0	36	36	10.1%
IMSS-OPORTUNIDADES	0	0	0	1	1	0.3%
ISSSTE	0	0	0	28	28	7.9%
PRIVADA	0	1	0	7	8	2.3%
SEDENA	0	0	0	4	4	1.1%
SEMAR	0	0	0	0	0	0.0%
SSA	1	12	0	260	273	76.9%
PEMEX	0	0	0	0	0	0.0%
ESTATAL	0	0	0	4	4	1.1%
MUNICIPAL	0	0	0	1	1	0.3%
TOTAL	1	13	0	341	355	100.0%
	0.3%	3.7%	0.0%	96.1%	100.0%	

RESULTADO DEFINITIVO EN PLATAFORMA SISVER; JUR ELOTA

SARS-CoV-2	163
NEGATIVO	152
NO RECIBIDA	0
INF AH1N1 PMD	1
RECHAZADA	13
B	4
A H3	0
METAPNEUMOVIRUS	1
ENTEROV//RHINOVIRUS	3
CORONA OC43	1
NO ADECUADO	1
INF A	0
CORONA 229E	0
CORONA NL63	0
CORONA HKU1	0
VSR	0
ADENOVIRUS	1
PARAINFLUENZA 3	0
NO SUBTIPIFICADO	0

INFORMACION AL DIA : martes, 20 de octubre de 2020

SE TOMO MUESTRA PERO SIN RECEPCION EN LABORATORIO

Municipios	IMSS	IMSS-OPORTUNIDADES	ISSSTE	PRIVADA	SEDENA	SEMAR	SSA	PEMEX	ESTATAL	MUNICIPAL	TOTAL
COSALA	0	0	0	0	0	0	9	0	0	0	9
ELOTA	0	0	1	0	0	0	0	0	0	0	1
SAN IGNACIO	0	0	1	0	0	0	4	0	0	0	5
TOTAL JURISDICCION	0	0	2	0	0	0	13	0	0	0	15

COVID-19 Sinaloa: Informe ejecutivo: JURISDICCIÓN ELOTA

Unidades de Salud que han reportado en SISVER

MUNICIPIO	CLUES	SECTOR	UNIDAD	Defunciones en la Semana Epidemiologica			Total Defunciones Asociadas a SarsCov-2	Casos confirmados en la Semana Epidemiologica			Total de Casos Confirmados	Tasa letalidad X 100 (D/G)*100	Lugar Letalidad	PRUEBAS REALIZADAS en la Sem Epidemiologica			INDICE DE POSITIVIDAD	Lugar de Índice de POSITIVIDAD
				SEM EPI NUM-41	SEM EPI NUM-42	Aumento		SEM EPI NUM-41	SEM EPI NUM-42	Aumento				SEM EPI NUM-41	SEM EPI NUM-42	Aumento		
ELOTA	SLSSA017594	SSA	HOSPITAL GENERAL LA CRUZ	0	0	0	0	0	0	0	6	0.00	1	0	0	0	-	-
ELOTA	SLSSA001086	SSA	LA CRUZ	0	0	0	0	0	0	0	0	-	-	0	0	0	-	-
ELOTA	SLIMS000225	IMSS	UMF 21 LA CRUZ	0	0	0	0	0	0	0	3	0.00	1	0	0	0	-	-
TOTAL MPIO. ELOTA				0	0	0	0	0	0	0	9	0.00		0	0	0	-	
COSALÁ	SLSSA000572	SSA	HOSPITAL INTEGRAL COSALA	0	0	0	1	0	0	0	50	2.00	-	9	2	-7	0.00	1
TOTAL MPIO. COSALA				0	0	0	1	0	0	0	50	2.00		9	2	-7	0.00	
SAN IGNACIO	SLSSA017570	SSA	HOSPITAL INTEGRAL SAN IGNACIO	0	0	0	0	0	0	0	0	-	-	0	0	0	-	-
TOTAL MPIO. SAN IGNACIO				0	0	0	0	0	0	0	0	-		0	0	0	-	
TOTAL JURISDICCION 5, ELOTA				0	0	0	1	0	0	0	59	1.69		9	2	-7	0.00	

NUEVA NORMALIDAD

INDICE DE POSITIVIDAD .

TASA DE LETALIDAD 1.69





DIRECCIÓN DE PREVENCIÓN Y PROMOCIÓN DE LA SALUD
SUBDIRECCIÓN DE VIGILANCIA EPIDEMIOLÓGICA

SALUD

SECRETARÍA DE SALUD

