



SERVICIOS DE SALUD DE SINALOA

SUBDIRECCIÓN DE VIGILANCIA EPIDEMIOLÓGICA

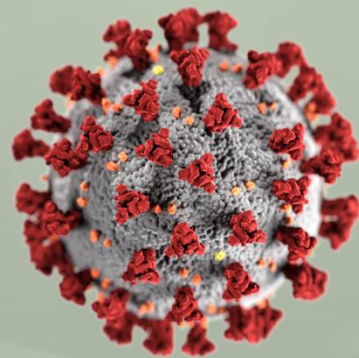


DOMINGO, 20 DE NOVIEMBRE DEL 2022

27/FEB/2020 AL 20/NOV/2022, 997 DÍAS TRANSCURRIDOS DE COVID-19 EN SINALOA

COVID-19 SINALOA

COMUNICADO TECNICO DIARIO



Nota: Este comunicado contiene información preliminar y sus datos pueden variar sin previo aviso, datos presentados disponibles a la fecha y corte especificados.



Dr. Rafael Martínez Rocha

Jefe de Depto. De Vigilancia Epidemiológica
Servicios de Salud de Sinaloa



SALUD

SECRETARÍA DE SALUD

DGE

DIRECCIÓN GENERAL
DE EPIDEMIOLOGÍA

PLATAFORMA SINAVE/SISVER



SITUACION GENERAL EN EL ESTADO DE SINALOA POR SARS-COV 2



SERVICIOS DE SALUD DE SINALOA										
SINALOA , PLATAFORMA DE VIGILANCIA EPIDEMIOLOGICA COVID-19										
MUNICIPIOS	NOTIFICADOS ACUMULADO AL 20/nov/2022			RESULTADO FINAL						
	AMBOS GENEROS	FEMENINOS	MASCULINOS	RESULTADO NEGATIVO	RESULTADO INFLUENZA	OTROS DX	POSITIVO SARS-CoV-2	SOSPECHOSOS	DEFUNCION (+) Sars-CoV-2	CASOS ACTIVOS *
AGUASCALIENTES	65,426	37,132	28,294	34,630	92	499	29,064	20	1,729	12
AGUAYTO	969	518	451	464	12	16	469	0	49	0
ALMOLOA	6,132	3,458	2,674	2,735	149	57	3,252	2	288	1
ANAYACUA	40,998	23,657	17,341	21,334	143	665	15,387	17	1,064	1
ARAGUAIN	3,222	1,816	1,406	1,850	11	59	1,179	3	154	0
ARAGUAYTO	2,882	1,595	1,287	1,282	11	18	1,525	0	171	0
ARAGUAYTO	1,771	966	805	951	15	31	726	0	111	0
ARAGUAYTO	8,497	4,934	3,563	4,212	26	44	4,114	0	288	0
ARAGUAYTO	2,435	1,369	1,066	1,420	541	48	900	0	40	0
ARAGUAYTO	202,662	117,953	84,709	113,066	256	2,069	81,634	24	3,575	31
ARAGUAYTO	10,910	6,249	4,661	5,478	22	101	4,993	5	352	0
ARAGUAYTO	1,328	675	653	593	10	15	513	0	15	0
ARAGUAYTO	3,771	2,061	1,710	2,144	10	36	1,466	1	68	0
ARAGUAYTO	799	444	355	398	0	13	375	0	31	0
ARAGUAYTO	635	333	302	296	77	7	306	1	48	0
ARAGUAYTO	66,504	37,258	29,246	36,885	98	551	26,673	14	1,666	19
ARAGUAYTO	4,554	2,592	1,962	2,026	32	105	2,218	0	159	0
ARAGUAYTO	3,660	1,940	1,720	1,510	6	38	1,981	1	114	0
TOTAL	427,155	244,950	182,205	231,274	1,511	4,372	176,775	88	9,922	64
OTRO ESTADO	6,900	4,043	4,001	5,667	20	5	2,207	8	109	1

NOTIFICADOS

427,155

NEGATIVOS

231,274

POSITIVOS

176,775

SOSPECHOSOS

88

DEFUNCIONES

9,922

HOSPITALIZADOS

20,753

CASOS E INDICES ACUMULADOS

TASA DE INCIDENCIA ESTADAL X 100,000 HAB

5,514

INDICE DE LETALIDAD

5.61%

% POSITIVIDAD

41.4%

INDICE DE HOSPITALIZACION

11.6%



CASOS ACTIVOS*: Caso Confirmado Positivo con fecha de inicio de sintomas en los ultimos 14 dias.



CASOS ACTIVOS POR MUNICIPIO EN EL ESTADO DE SINALOA POR SARS-COV 2



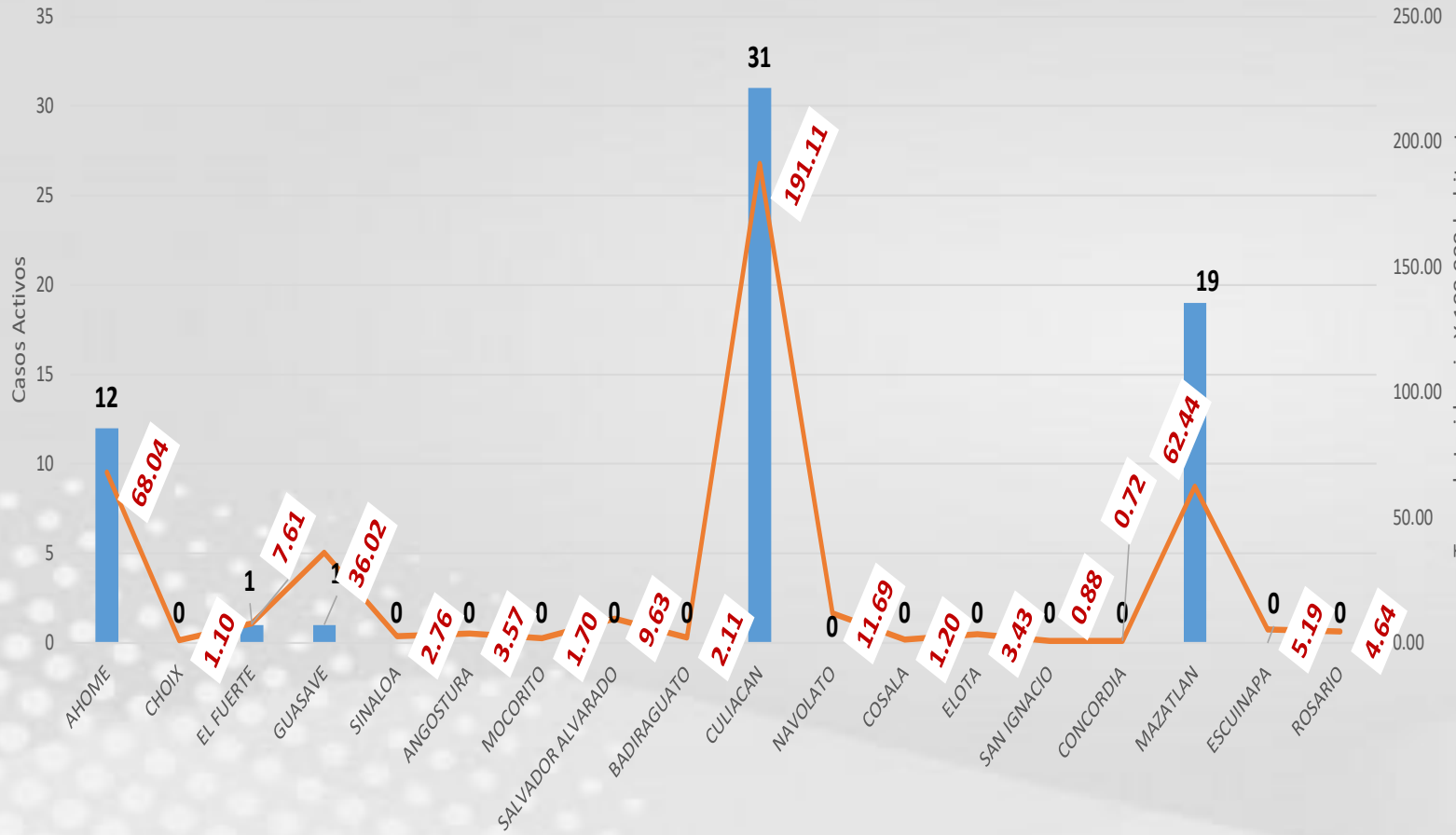
ACTIVOS ESTIMADOS

64

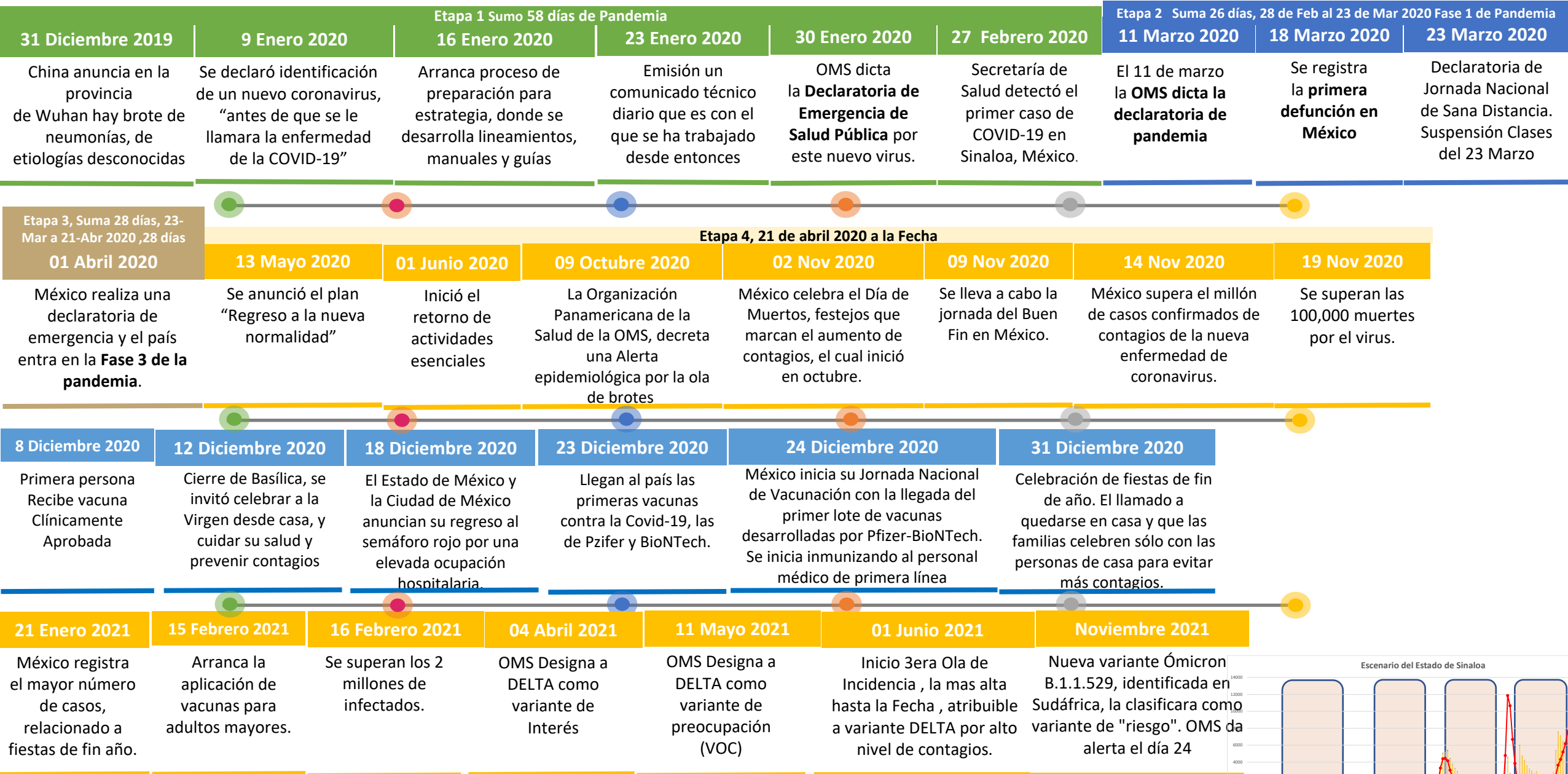
HOSPITALIZADOS 2

AMBULATORIOS 62

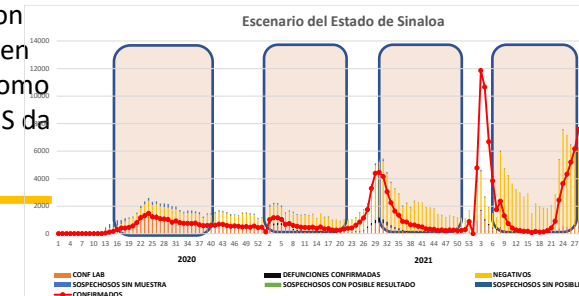
CASO ACTIVO: Caso Confirmado Positivo con Fecha de Inicio de Síntomas en los **Últimos 14 Días.**



CRONOLOGIA COVID-19, FASES, ETAPAS Y FECHAS



La primera ola empezó cuando inició la epidemia, en febrero de 2020 hasta Septiembre
 La segunda ola epidémica fue en octubre de 2020 y llegó un punto máximo en abril de 2021
 La Tercer ola epidémica Inicio en Junio de 2021 a Noviembre



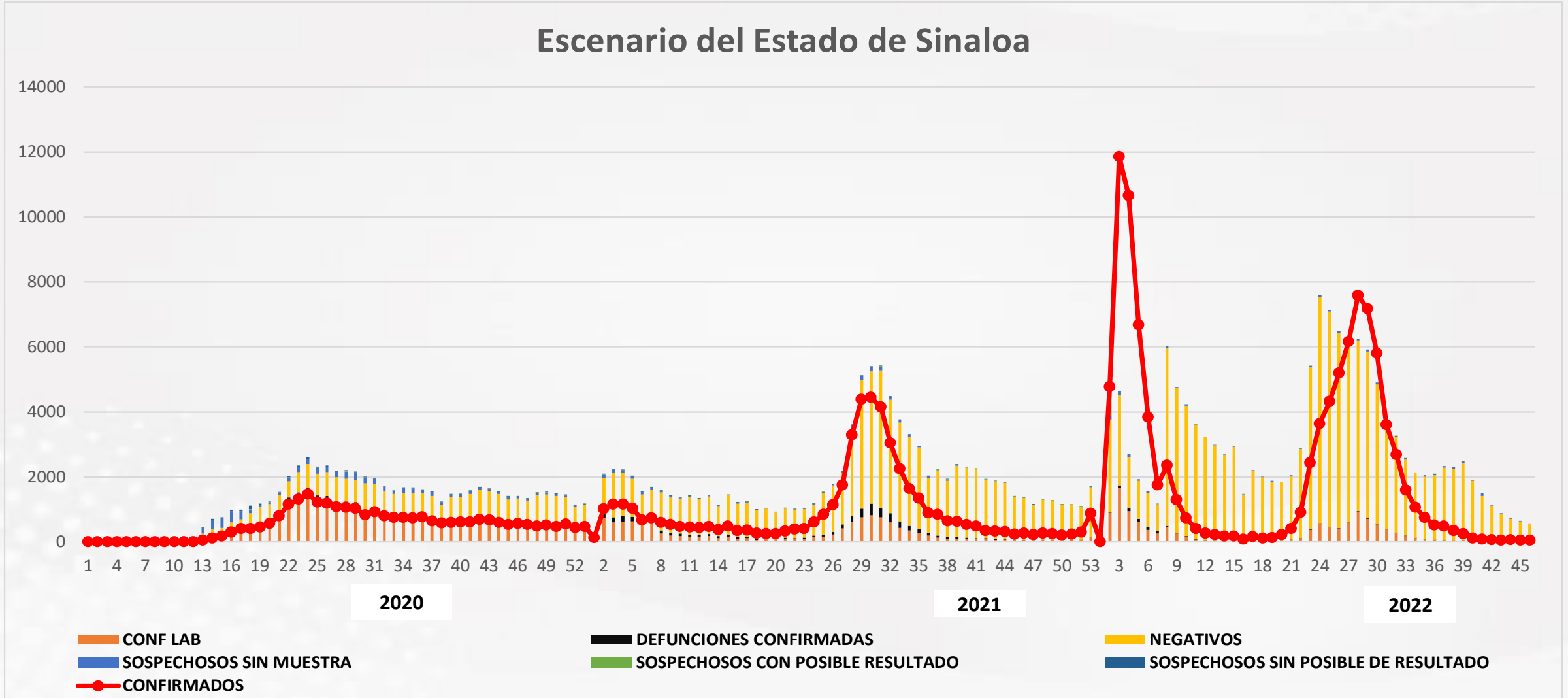
COVID-19 Sinaloa: Casos Positivos, Sospechosos y Negativos

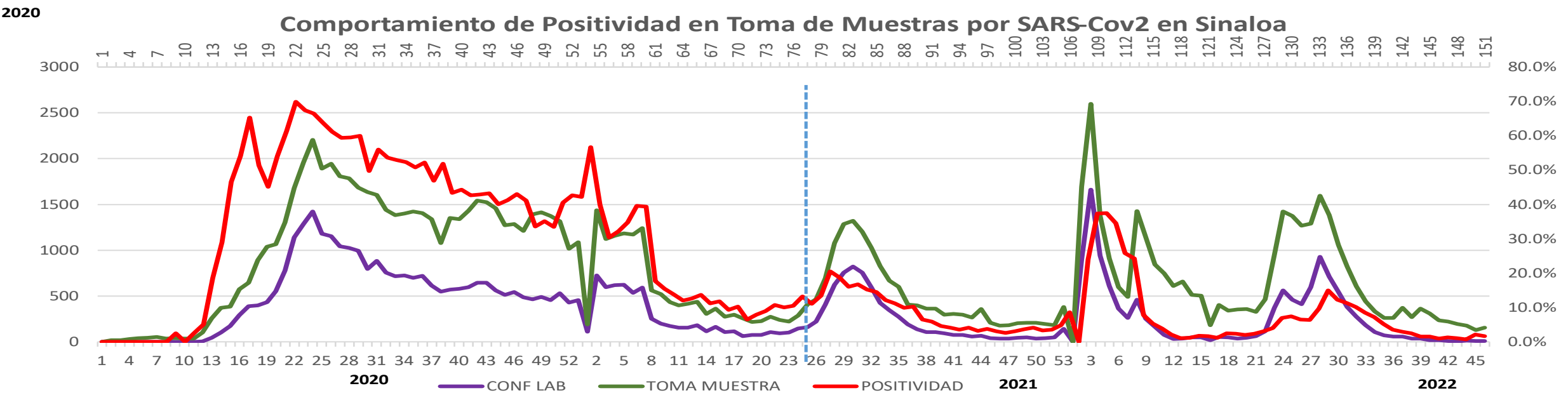
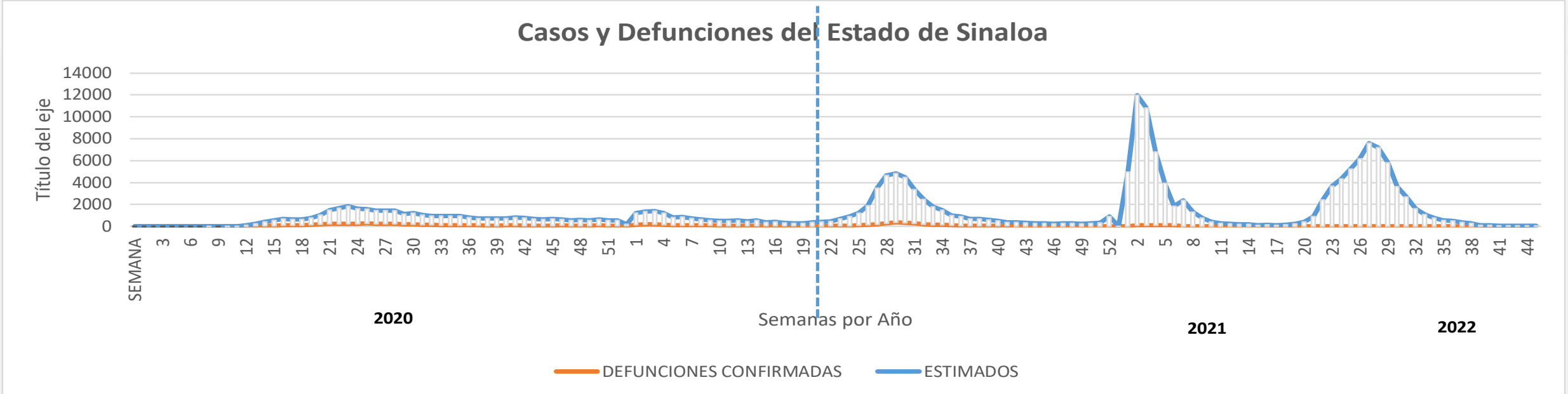


NOTIFICADOS

427,155

Escenario del Estado de Sinaloa



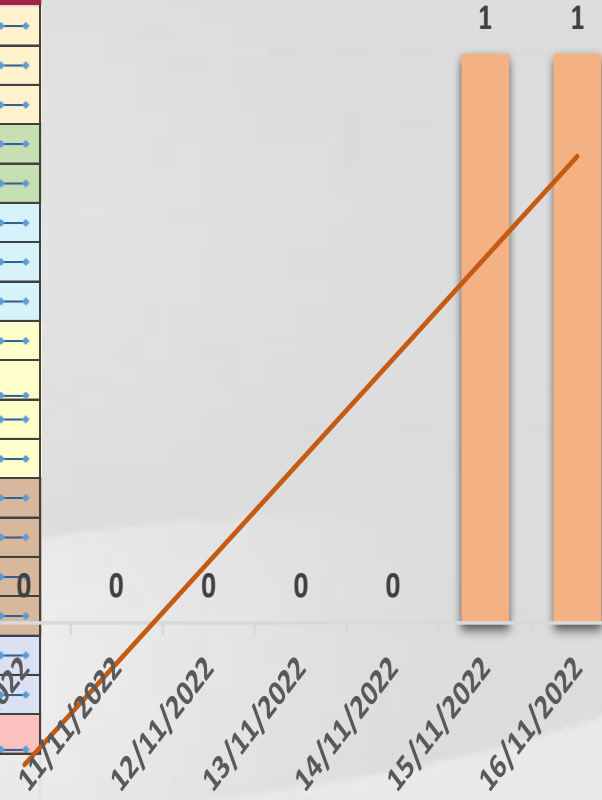




CONFIRMADOS SARS-COV 2 POR LESP EN SINALOA LOS ULTIMOS 10 DIAS



LISTA DE CASOS CONFIRMADOS POR LESP LOS ULTIMOS DIAS POR MUNICIPIO	CONFIRMADOS ACUMULADOS AL CORTE DE HOY 20/nov/2022	VENTANA DE RESPUESTA LESP CONFIRMADOS A SARS-COV-2			CASOS CONFIRMADOS A SARS-COV-2 LOS ULTIMOS 7 DIAS EVOLUCIONADOS EN PLATAFORMA SINAVE/SISVER							Total Casos Confirmados Últimos 10 Días	
		19/11/2022	18/11/2022	17/11/2022	16/11/2022	15/11/2022	14/11/2022	13/11/2022	12/11/2022	11/11/2022	10/11/2022		
AGUASCALIENTES	29,064	0	0	0	0	0	0	0	0	0	0	0	0
AGUA PRIETA	469	0	0	0	0	0	0	0	0	0	0	0	0
AGUIRIE	3,252	0	0	0	0	0	0	0	0	0	0	0	0
AGUAYANA	15,387	0	0	0	0	0	0	0	0	0	0	0	0
AGUAZUL	1,179	0	0	0	0	0	0	0	0	0	0	0	0
AGUAZUL DE GUADALUPE	1,525	0	0	0	0	0	0	0	0	0	0	0	0
AGUAYANA	726	0	0	0	0	0	0	0	0	0	0	0	0
AGUAYANA	4,114	0	0	0	0	0	0	0	0	0	0	0	0
AGUAYANA	900	0	0	0	0	0	0	0	0	0	0	0	0
AGUAYANA	81,634	0	1	0	1	1	0	0	0	0	0	3	3
AGUAYANA	4,993	0	0	0	0	0	0	0	0	0	0	0	0
AGUAYANA	513	0	0	0	0	0	0	0	0	0	0	0	0
AGUAYANA	1,466	0	0	0	0	0	0	0	0	0	0	0	0
AGUAYANA	375	0	0	0	0	0	0	0	0	0	0	0	0
AGUAYANA	306	0	0	0	0	0	0	0	0	0	0	0	0
AGUAYANA	2,218	0	0	0	0	0	0	0	0	0	0	0	0
AGUAYANA	26,673	0	0	0	0	0	0	0	0	0	0	0	0
AGUAYANA	1,981	0	0	0	0	0	0	0	0	0	0	0	0
Total Estado	176,775	0	1	0	1	1	0	0	0	0	0	3	3
De Otros Estados	2,207	Fuente: Plataforma Nacional SINAVE/SISVER, Preliminar al Corte. Acumulados al 20/nov/2022, Por Municipio. Con Ventana de Respuesta de 3 días.											
Total	178,982	Fuente: Plataforma Nacional SINAVE/SISVER. Jefatura de Depto. De Vigilancia Epidemiológica, Servicios de Salud de Sinaloa.											






COVID-19 Sinaloa: Defunciones Confirmadas por Laboratorio a SARS-CoV-2 Notificadas por Municipio últimos 10 días.



LISTA DE CASOS DE DEFUNCIONES CONFIRMADAS POR RESP LOS ULTIMOS DIAS POR MUNICIPIO	CONFIRMADOS ACUMULADOS AL CORTE DE HOY 20/nov/2022	VENTANA DE RESPUESTA LESP CONFIRMADOS A SARS-COV-2			CASOS CONFIRMADOS A SARS-COV-2 LOS ULTIMOS 7 DIAS EVOLUCIONADOS EN PLATAFORMA SINAVE/SISVER							Total Defunciones Confirmadas a SARS-Cov2 los Últimos 10 Días		
		19/11/2022	18/11/2022	17/11/2022	16/11/2022	15/11/2022	14/11/2022	13/11/2022	12/11/2022	11/11/2022	10/11/2022			
AGUASCALIENTES	1,729	0	0	0	0	0	0	0	0	0	0	0	0	0
CUICUILIÁN	49	0	0	0	0	0	0	0	0	0	0	0	0	0
GUAYMAS	288	0	0	0	0	0	0	0	0	0	0	0	0	0
MOCTEZUMA	1,064	0	0	0	0	0	0	0	0	0	0	0	0	0
MOCTEZUMA DE RUÍZ	154	0	0	0	0	0	0	0	0	0	0	0	0	0
MOCTEZUMA DE RUÍZ	171	0	0	0	0	0	0	0	0	0	0	0	0	0
MOCTEZUMA DE RUÍZ	111	0	0	0	0	0	0	0	0	0	0	0	0	0
MOCTEZUMA DE RUÍZ	288	0	0	0	0	0	0	0	0	0	0	0	0	0
MOCTEZUMA DE RUÍZ	40	0	0	0	0	0	0	0	0	0	0	0	0	0
MOCTEZUMA DE RUÍZ	3,575	0	0	0	0	0	0	0	0	0	0	0	0	0
MOCTEZUMA DE RUÍZ	352	0	0	0	0	0	0	0	0	0	0	0	0	0
MOCTEZUMA DE RUÍZ	15	0	0	0	0	0	0	0	0	0	0	0	0	0
MOCTEZUMA DE RUÍZ	68	0	0	0	0	0	0	0	0	0	0	0	0	0
MOCTEZUMA DE RUÍZ	31	0	0	0	0	0	0	0	0	0	0	0	0	0
MOCTEZUMA DE RUÍZ	48	0	0	0	0	0	0	0	0	0	0	0	0	0
MOCTEZUMA DE RUÍZ	159	0	0	0	0	0	0	0	0	0	0	0	0	0
MOCTEZUMA DE RUÍZ	1,666	0	0	0	0	0	0	0	0	0	0	0	0	0
MOCTEZUMA DE RUÍZ	114	0	0	0	0	0	0	0	0	0	0	0	0	0
Total Estado	9,922	0	0	0	0	0	0	0	0	0	0	0	0	0
De Otros Estados	109	Fuente: Plataforma Nacional SINAVE/SISVER, Preliminar al Corte. Acumulados al 20/nov/2022, Por Municipio. Con Ventana de Tiempo de 3 días.												
Total	10,031													

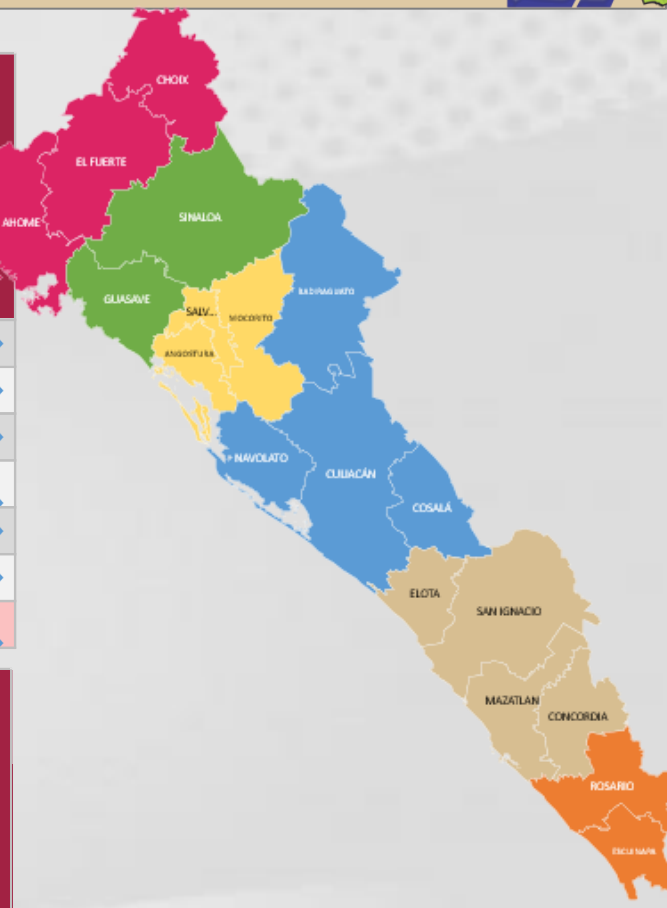


VENTANA DE TIEMPO: Lapso de respuesta considerado referente a los procesos de laboratorio y posible demanda de muestras, certificación por defunción, así como de actualización en Plataforma.

COVID-19 Sinaloa: Casos y Defunciones Positivas a SARS-CoV-2, por LESPS, Notificadas por Jurisdicción los últimos 10 días.



LISTA DE CASOS CONFIRMADOS POR LESP LOS ULTIMOS DIAS POR MUNICIPIO	CONFIRMADOS ACUMULADOS AL CORTE DE HOY 20/nov/2022	VENTANA DE RESPUESTA LESP CONFIRMADOS A SARS-COV-2			CASOS CONFIRMADOS A SARS-COV-2 LOS ULTIMOS 7 DIAS EVOLUCIONADOS EN PLATAFORMA SINAVE/SISVER							Total Confirmados por LESP e SISVER los Ultimos 10 Dias		
		19/11/2022	18/11/2022	17/11/2022	16/11/2022	15/11/2022	14/11/2022	13/11/2022	12/11/2022	11/11/2022	10/11/2022			
		Jurisdicción I, Los Mochis	32,785	0	0	0	0	0	0	0	0			0
Jurisdicción II, Guasave	16,566	0	0	0	0	0	0	0	0	0	0	0	0	0
Jurisdicción III, Guamuchil	6,365	0	0	0	0	0	0	0	0	0	0	0	0	0
Jurisdicción IV, Culiacán	87,527	0	1	0	1	1	0	0	0	0	0	0	3	
Jurisdicción V, Mazatlán	2,354	0	0	0	0	0	0	0	0	0	0	0	0	0
Jurisdicción VI, Escuinapa	31,178	0	0	0	0	0	0	0	0	0	0	0	0	0
Total Estado	176,775	0	1	0	1	1	0	0	0	0	0	0	3	



LISTA DE DEFUNCIONES ULTIMOS DIAS POR JURISDICCIONES	DEFUNCIONES ACUMULADAS AL CORTE DE HOY 20/nov/2022	VENTANA DE RESPUESTA LESP CONFIRMADOS A SARS-COV-2			DEFUNCIONES CONFIRMADAS A SARS-COV-2 LOS ULTIMOS 7 DIAS EVOLUCIONADOS EN PLATAFORMA SINAVE/SISVER							Total Evoluciones a Defuncion en los Ultimos 10 Dias		
		19/11/2022	18/11/2022	17/11/2022	16/11/2022	15/11/2022	14/11/2022	13/11/2022	12/11/2022	11/11/2022	10/11/2022			
		Jurisdicción I, Los Mochis	2,066	0	0	0	0	0	0	0	0			0
Jurisdicción II, Guasave	1,218	0	0	0	0	0	0	0	0	0	0	0	0	0
Jurisdicción III, Guamuchil	570	0	0	0	0	0	0	0	0	0	0	0	0	0
Jurisdicción IV, Culiacán	3,967	0	0	0	0	0	0	0	0	0	0	0	0	0
Jurisdicción V, Mazatlán	114	0	0	0	0	0	0	0	0	0	0	0	0	0
Jurisdicción VI, Escuinapa	1,987	0	0	0	0	0	0	0	0	0	0	0	0	0
Total Estado	9,922	0	0	0	0	0	0	0	0	0	0	0	0	0

VENTANA DE TIEMPO: Lapso de respuesta considerado referente a los procesos de laboratorio y posible demanda de muestras, certificación por defunción, así como de actualización en plataforma.

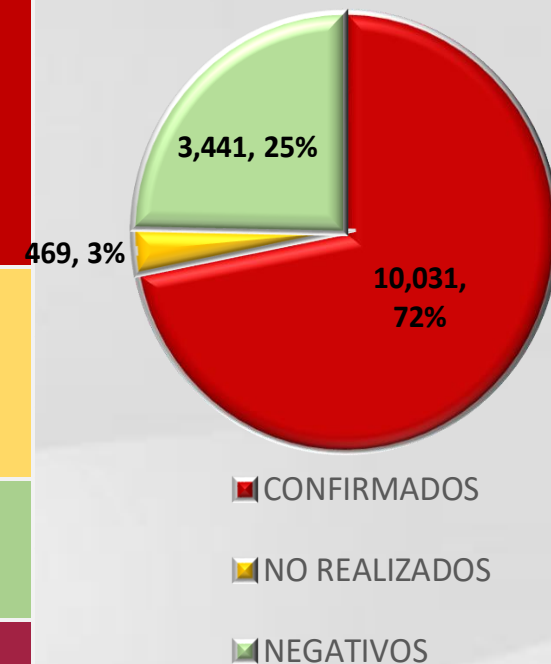
COVID-19 Sinaloa: Defunciones Confirmadas por Laboratorio, Asociación o Dictaminación a SARS-CoV-2 Notificadas al Estado.



COVID 19, SINALOA: DEFUNCIONES
POR ASOCIACION Y DICTAMINACION
CLINICA EPIDEMIOLOGICA

CLASIFICACION FINAL DE DEFUNCIONES AL 20/nov/2022	TOMA DE MUESTRA		TOTAL	TOTAL DEFUNCIONES
	SI	NO		
CONFIRMADO POR LABORATORIO	7,711	0	7,711	10,031
CONFIRMADO POR ANTIGENO	145	1,510	1,655	
CONFIRMADO POR ASOCIACION	22	99	121	
CONFIRMADO POR DICTAMINACION	43	501	544	
INVALIDO	4	0	4	469
NO REALIZADO	83	0	83	
SOSPECHOSO	44	338	382	
NEGATIVO	2,760	0	2,760	3,441
NEGATIVO ANTIGENO	17	664	681	
TOTAL	10,829	3,112	13,941	13,941

CLASIFICACION FINAL DE PRUEBAS SARS COV2 DE DEFUNCIONES



COVID-19 Sinaloa: Casos confirmados en personal de la salud por Institución



SARS-CoV-2 POR INSTITUCION Y PERSONAL	MEDICOS	ENFERMERAS	OTROS TRABAJADORES	LABORATORISTAS	DENTISTAS	TOTAL
SSA	1,314	1,528	1,389	98	138	4,467
IMSS	1,688	2,921	2,530	157	63	7,359
IMSS-OPORTUNIDADES	112	124	75	2	5	318
SEDENA	7	5	9	2	0	23
ISSSTE	463	703	326	39	17	1,548
SEMAR	19	28	9	2	2	60
MUNICIPAL	14	11	13	0	0	38
ESTATAL	103	53	32	4	0	192
PRIVADA	190	173	651	13	15	1,042
PEMEX	0	0	0	0	0	0
CRUZ ROJA	0	0	0	0	0	0
UNIVERSITARIO	1	0	0	0	0	1
TOTAL	3,911	5,546	5,034	317	240	15,048
	26.0%	36.9%	33.5%	2.1%	1.6%	100.0%

CONFIRMADOS DEL AREA DE LA SALUD	CASOS	DEFUNCIONES
MEDICOS	3,911	68
ENFERMERAS	5,546	20
OTROS TRABAJADORES DE LA SALUD	5,034	24
LABORATORISTAS	317	3
DENTISTAS	240	4
TOTAL	15,048	119



CUADROS ACUMULADOS CONFIRMADOS A SARS-COV 2 POR INSTITUCION EN EL ESTADO DE SINALOIA



CONFIRMADOS A SARS-COV2	CASOS	DEFUNCIONES
SSA	32,761	1,861
IMSS	98,580	5,847
IMSS-OPORTUNIDADES	2,511	94
SEDENA	733	83
ISSSTE	7,352	1,522
SEMAR	591	36
MUNICIPAL	237	16
ESTATAL	1,077	294
PRIVADA	35,103	277
PEMEX	7	1
CRUZ ROJA	0	0
UNIVERSITARIO	1	0
TOTAL	178,953	10,031

EMBARAZADAS POSITIVAS A SARS-COV2	CASOS	DEFUNCIONES
SSA	435	12
IMSS	1,126	6
IMSS-OPORTUNIDADES	71	0
SEDENA	14	0
ISSSTE	49	0
SEMAR	9	0
MUNICIPAL	2	0
ESTATAL	11	0
PRIVADA	400	1
PEMEX	0	0
CRUZ ROJA	0	0
UNIVERSITARIO	0	0
TOTAL	2,117	19

HOSPITALIZADOS CONFIRMADOS A SARS-COV2	CASOS HOSPITALIZADOS	DEFUNCIONES HOSPITALIZADOS
SSA	4,912	1,857
IMSS	10,314	5,801
IMSS-OPORTUNIDADES	254	92
SEDENA	325	81
ISSSTE	3,007	1,518
SEMAR	250	36
MUNICIPAL	64	16
ESTATAL	553	294
PRIVADA	1,073	277
PEMEX	1	1
CRUZ ROJA	0	0
UNIVERSITARIO	0	0
TOTAL	20,753	9,973

MENORES DE 18 AÑOS CONFIRMADOS A SARS-COV2	CASOS	DEFUNCIONES
SSA	3,027	8
IMSS	5,092	24
IMSS-OPORTUNIDADES	253	1
SEDENA	50	0
ISSSTE	201	2
SEMAR	26	0
MUNICIPAL	5	0
ESTATAL	45	0
PRIVADA	3,456	0
PEMEX	0	0
CRUZ ROJA	0	0
UNIVERSITARIO	0	0
TOTAL	12,155	35



SERVICIOS DE SALUD DE SINALOA

SUBDIRECCIÓN DE VIGILANCIA EPIDEMIOLÓGICA



COVID-19 SINALOA COMUNICADO TECNICO DIARIO



Dr. Rosalino Flores Rocha

Subdirector De Vigilancia Epidemiológica

Dr. Rafael Martínez Rocha

Jefe de Depto. De Vigilancia Epidemiológica

Dr. Carlos Alberto Carlón Núñez

Coordinador Estatal SISVER



SALUD

SECRETARÍA DE SALUD

DGE

DIRECCIÓN GENERAL
DE EPIDEMIOLOGÍA

PLATAFORMA SINAVE/SISVER

Notificación de Eventos Emergentes con Impacto Epidemiológico al
667 758-70-00, ext. 40413.

E-mail: epidesin@yahoo.com.mx

Blvd. Alfonso Zaragoza Maytorena n° 2204, edificio "A", tercer piso,
Fraccionamiento Bonanzas, C.P. 80020, Culiacán, Sinaloa.



Bitácora diaria de CTD Covid-19 en
http://saludsinaloa.gob.mx/index.php/coronavirus_/
Apartado "Panorama Epidemiológico de COVID-19"