



# SERVICIOS DE SALUD DE SINALOA

## SUBDIRECCIÓN DE VIGILANCIA EPIDEMIOLÓGICA

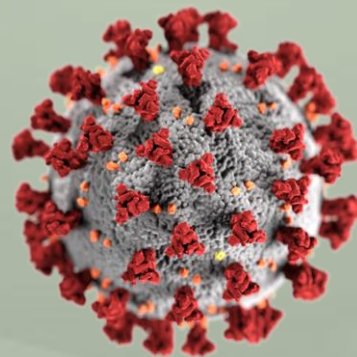


### SÁBADO, 20 DE NOVIEMBRE DEL 2021

27/FEB/2020 AL 20/NOV/2021, 632 DÍAS TRANSCURRIDOS DE COVID-19 EN SINALOA

# COVID-19 SINALOA

## COMUNICADO TECNICO DIARIO



**Nota:** Este comunicado contiene información preliminar y sus datos pueden variar sin previo aviso, datos presentados disponibles a la fecha y corte especificados.



**Dr. José Pablo Güémez Álvarez**

Jefe de Depto. De Vigilancia Epidemiológica  
Servicios de Salud de Sinaloa



# SALUD

SECRETARÍA DE SALUD

# DGE

DIRECCIÓN GENERAL  
DE EPIDEMIOLOGÍA

PLATAFORMA SINAVE/SISVER



# SITUACION GENERAL EN EL ESTADO DE SINALOA POR SARS-COV 2



## SERVICIOS DE SALUD DE SINALOA

### SINALOA , PLATAFORMA DE VIGILANCIA EPIDEMIOLOGICA COVID-19

MUNICIPIOS	NOTIFICADOS ACUMULADO AL 20/nov/2021			RESULTADO FINAL						
	AMBOS GENEROS	FEMENINOS	MASCULINOS	RESULTADO NEGATIVO	RESULTADO INFLUENZA	OTROS DX	POSITIVO SARS-CoV-2	SOSPECHOSOS	DEFUNCION (+) Sars-CoV-	CASOS ACTIVOS *
AHOME	28,396	15,817	12,579	16,649	55	311	11,255	126	1,561	86
CHOIX	638	317	321	330	3	10	292	3	39	1
EL FUERTE	3,439	1,902	1,537	1,693	4	37	1,688	17	257	17
GUASAVE	19,532	10,848	8,684	10,108	12	1,589	7,729	94	960	32
SINALOA	2,005	1,066	939	1,207	0	64	731	3	135	2
ANGOSTURA	1,614	839	775	817	0	35	760	2	157	1
MOCORITO	1,059	557	502	594	0	29	434	2	94	1
SALVADOR ALVARADO	4,752	2,616	2,136	2,752	0	60	1,930	10	265	11
BADIRAGUATO	1,629	909	720	959	0	73	596	1	33	4
CULIACÁN	79,190	44,335	34,855	44,634	39	3,873	30,407	237	3,146	71
NAVOLATO	6,384	3,527	2,857	3,686	8	188	2,478	24	304	4
COSALÁ	1,032	513	519	452	0	197	378	5	14	0
ELOTA	2,724	1,463	1,261	1,629	2	50	1,041	2	62	4
SAN IGNACIO	621	336	285	318	0	9	293	1	27	0
CONCORDIA	398	198	200	187	0	17	194	0	45	0
MAZATLAN	25,821	14,117	11,704	12,728	5	1,765	11,194	129	1,471	22
ESCUINAPA	3,144	1,744	1,400	1,484	5	101	1,550	4	135	3
ROSARIO	2,422	1,268	1,154	1,079	1	62	1,278	2	102	1
<b>TOTAL</b>	<b>184,800</b>	<b>102,372</b>	<b>82,428</b>	<b>101,306</b>	<b>134</b>	<b>8,470</b>	<b>74,228</b>	<b>662</b>	<b>8,807</b>	<b>260</b>
<b>OTRO ESTADO</b>	<b>968</b>	<b>381</b>	<b>587</b>	<b>280</b>	<b>2</b>	<b>252</b>	<b>426</b>	<b>8</b>	<b>89</b>	<b>8</b>

NOTIFICADOS

**184,800**

NEGATIVOS

**101,306**

POSITIVOS

**74,228**

SOSPECHOSOS

**662**

DEFUNCIONES

**8,807**

HOSPITALIZADOS

**18,050**

### TASAS E INDICES ACUMULADOS

TASA DE INCIDENCIA ESTATAL X 100,000 HABS

**2,333**

INDICE DE LETALIDAD

**11.9%**

% POSITIVIDAD

**48.7%**

INDICE DE HOSPITALIZACION

**24.3%**

### Semáforo Epidemiológico

**VERDE**

Podemos salir pero con precaución y prevención.

Se permiten todas las actividades, incluidas las escolares.

Fuente: [coronavirus.gob.mx/semaforo](https://coronavirus.gob.mx/semaforo)



Fuente: Plataforma Nacional SISVER, Preliminar al Corte. Acumulados al 20/nov/2021, Por Lugar de Residencia.

CASOS ACTIVOS\*: Caso Confirmado Positivo con fecha de inicio de síntomas en los últimos 14 días.



# CASOS ACTIVOS POR MUNICIPIO EN EL ESTADO DE SINALOYA POR SARS-COV 2



ACTIVOS ESTIMADOS

**260**

HOSPITALIZADOS

**23**

AMBULATORIOS

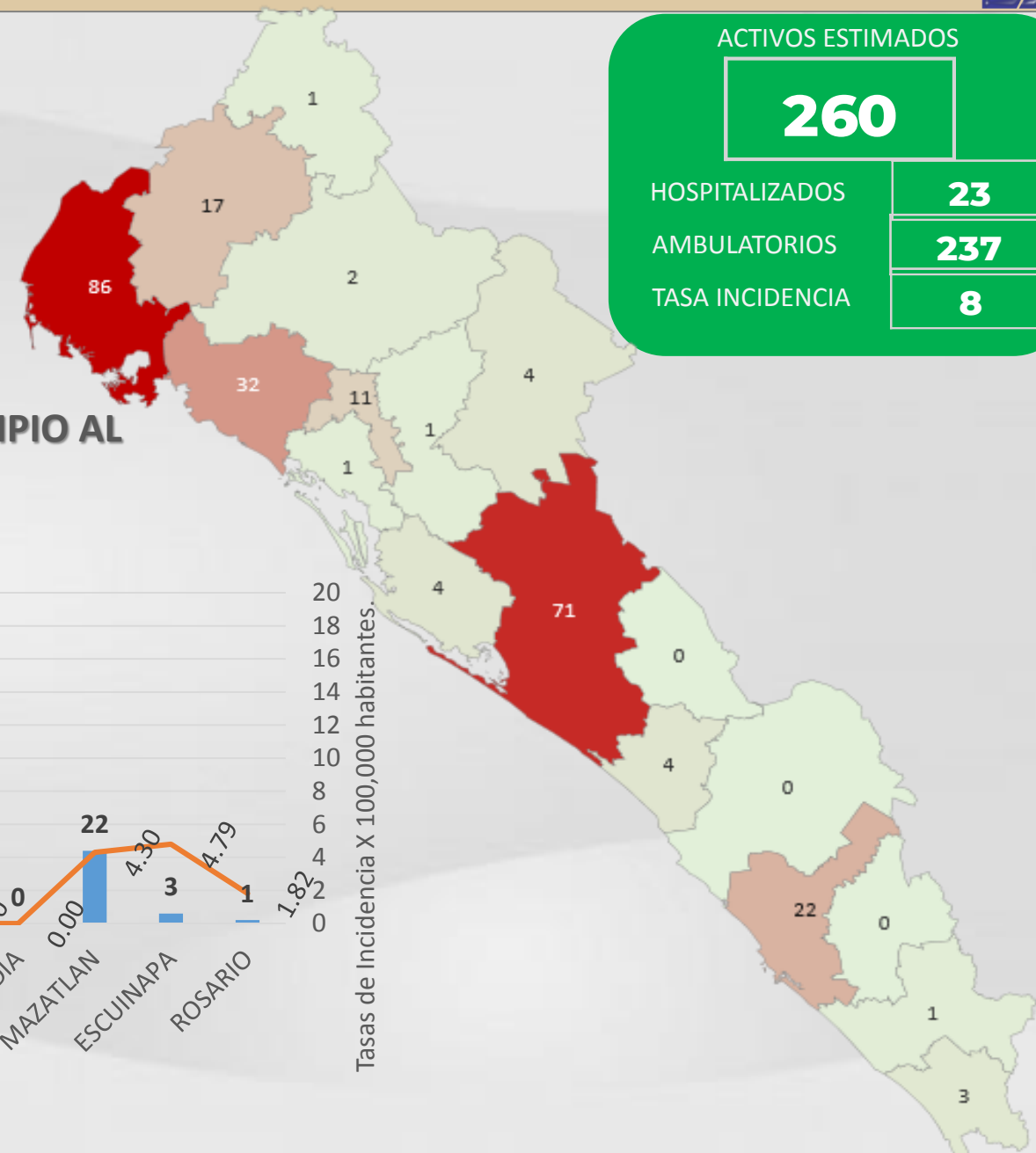
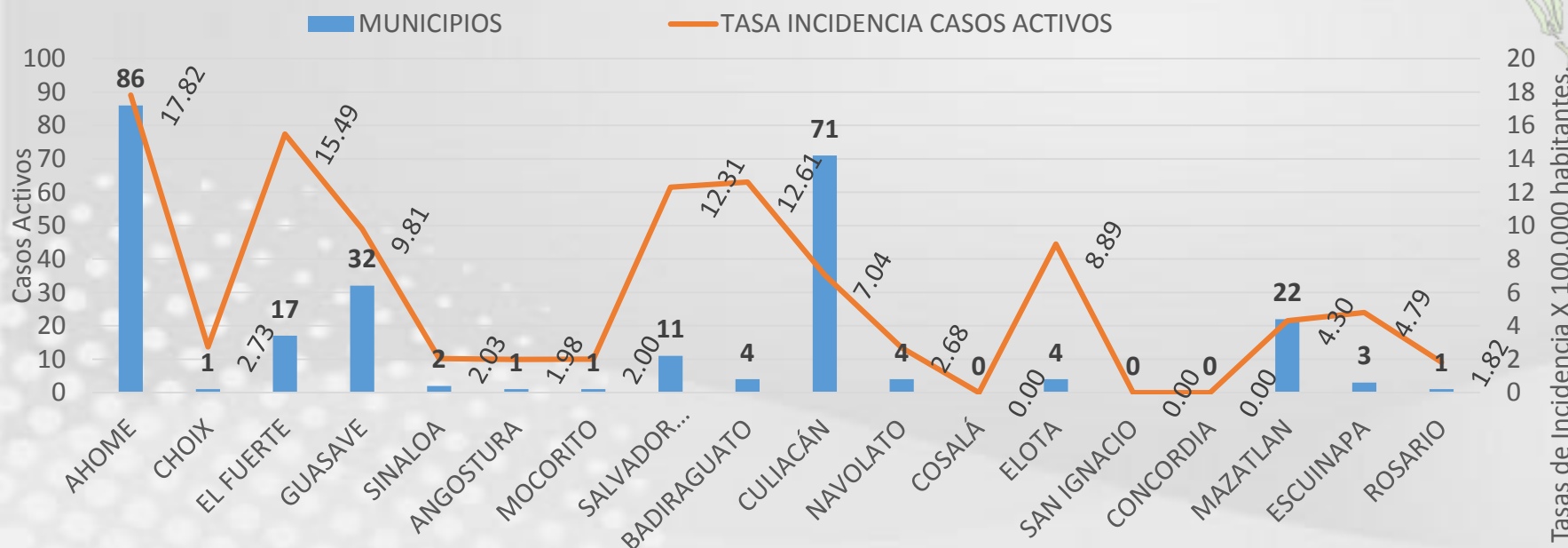
**237**

TASA INCIDENCIA

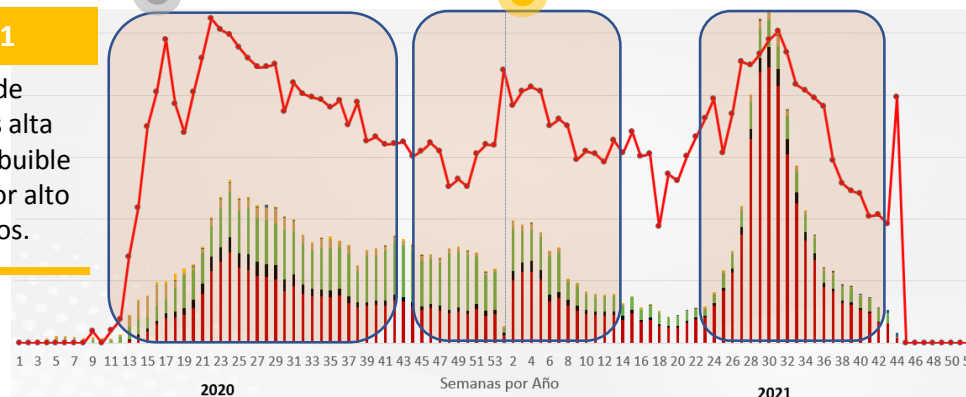
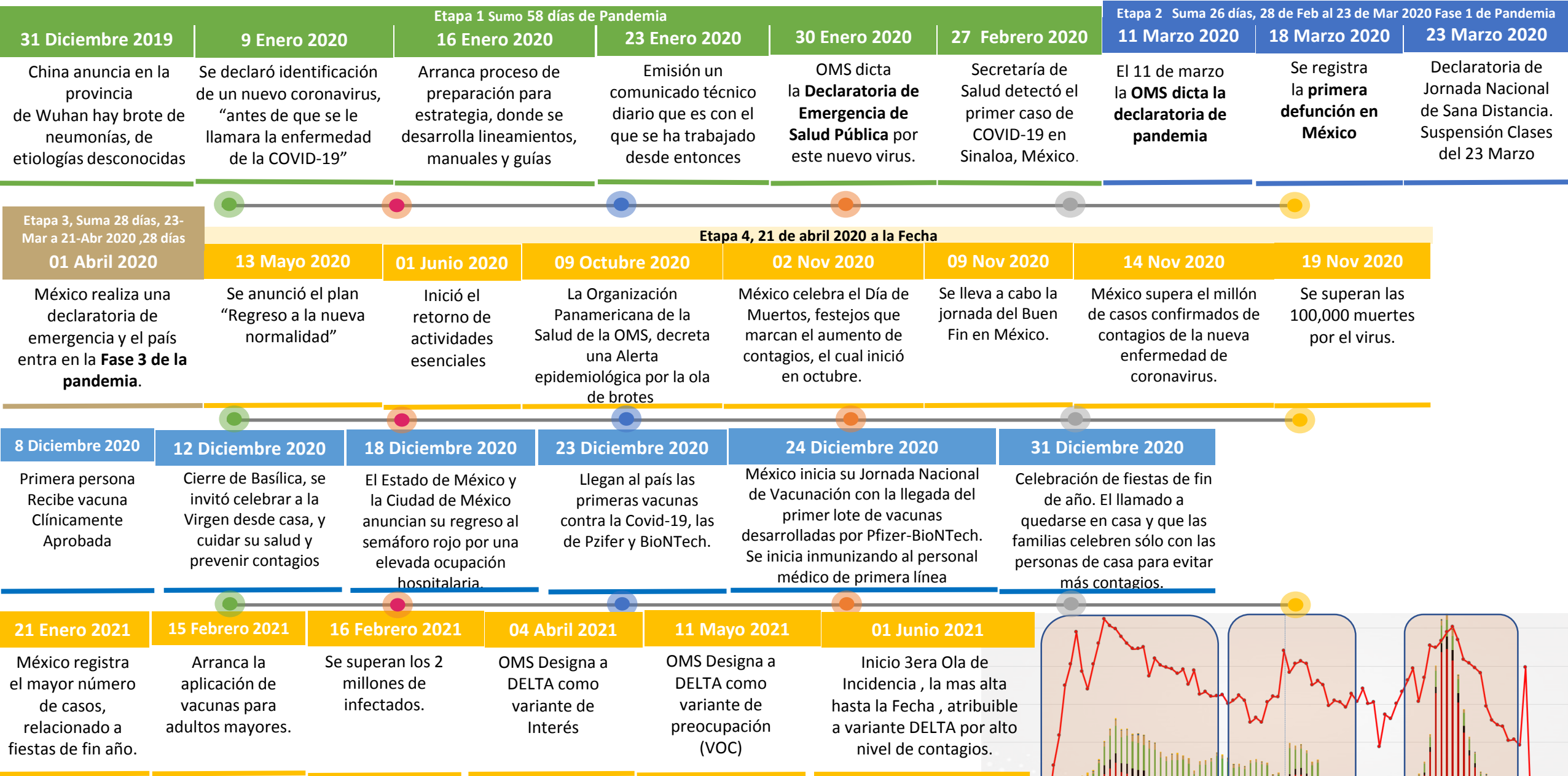
**8**

**CASO ACTIVO:** Caso Confirmado Positivo con Fecha de Inicio de Síntomas en los **Últimos 14 Días.**

## CASOS CONFIRMADOS \*ACTIVOS, DE COVID-19 POR MUNICIPIO AL DIA DE HOY 20/NOV/2021



# CRONOLOGIA COVID-19, FASES, ETAPAS Y FECHAS



La primera ola empezó cuando inició la epidemia, en febrero de 2020 hasta Septiembre  
 La segunda ola epidémica fue en octubre de 2020 y llegó un punto máximo en abril de 2021  
 La Tercer ola epidémica Inicio en Junio de 2021 a Noviembre

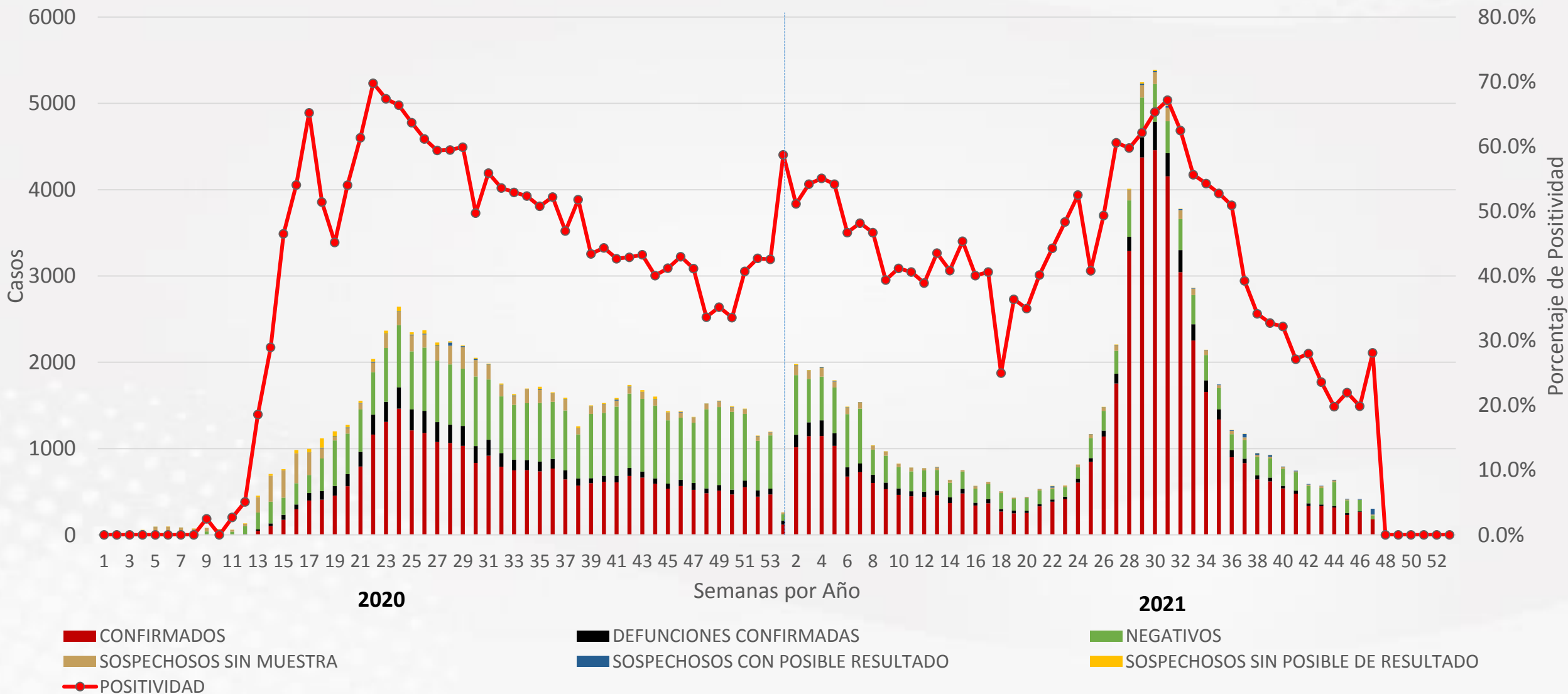


# COVID-19 Sinaloa: Casos Positivos, Sospechosos y Negativos



**NOTIFICADOS**  
**184,800**

## Escenario del Estado de Sinaloa



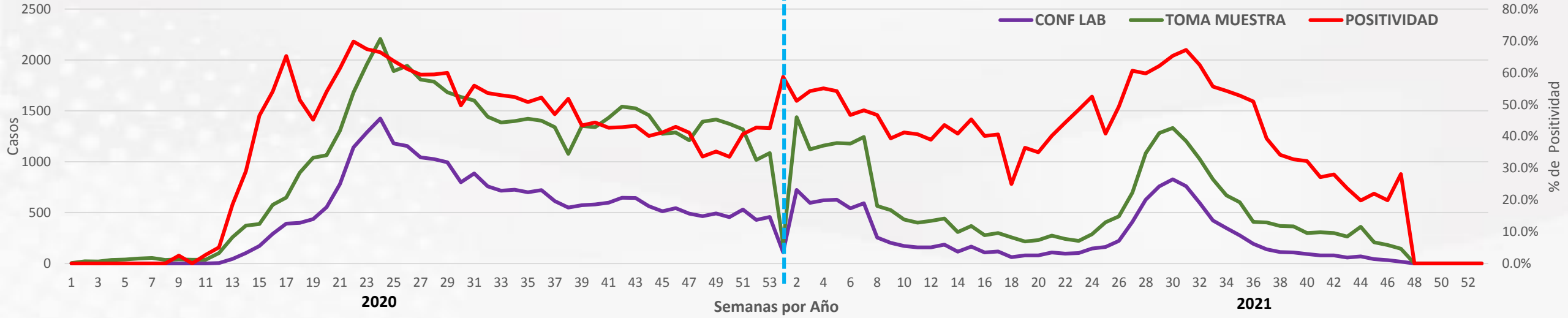




## Casos Estimados y Defunciones del Estado de Sinaloa



## Comportamiento de Positividad en Toma de Muestras por SARS-Cov2 en Sinaloa

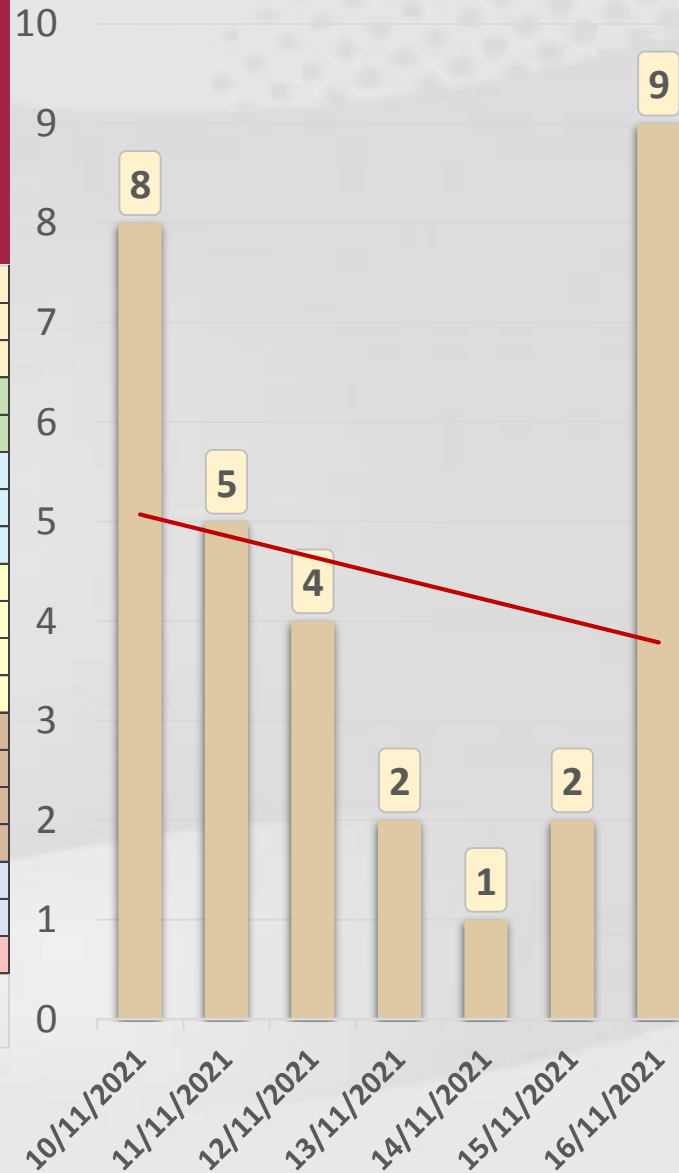




# CONFIRMADOS SARS-COV 2 POR LESP EN SINALOA LOS ULTIMOS 10 DIAS



LISTA DE CASOS CONFIRMADOS POR LESP LOS ULTIMOS DIAS POR MUNICIPIO	#¿NOMBRE?	VENTANA DE RESPUESTA LESP CONFIRMADOS A SARS-COV-2			CASOS CONFIRMADOS A SARS-COV-2 LOS ULTIMOS 7 DIAS EVOLUCIONADOS EN PLATAFORMA SINAVE/SISVER							Total Casos Confirmados Últimos 10 Días
		19/11/2021	18/11/2021	17/11/2021	16/11/2021	15/11/2021	14/11/2021	13/11/2021	12/11/2021	11/11/2021	10/11/2021	
AHOME	11,255	0	0	0	3	0	0	0	1	0	4	8
CHOIX	292	0	0	0	0	0	0	0	0	0	0	0
EL FUERTE	1,688	0	0	0	0	0	0	0	2	2	2	6
GUASAVE	7,729	0	0	2	0	0	0	0	1	0	0	3
SINALOA	731	0	0	0	0	0	0	0	0	0	0	0
ANGOSTURA	760	0	0	0	0	1	0	0	0	0	0	1
MOCORITO	434	0	0	0	0	0	0	0	0	0	0	0
SALVADOR ALVARA	1,930	0	0	0	1	1	0	0	0	0	0	2
BADIRAGUATO	596	0	0	0	0	0	0	0	0	0	0	0
CULIACAN	30,407	2	1	3	4	0	1	2	0	3	2	18
NAVOLATO	2,478	0	0	0	1	0	0	0	0	0	0	1
COSALA	378	0	0	0	0	0	0	0	0	0	0	0
ELOTA	1,041	0	0	0	0	0	0	0	0	0	0	0
SAN IGNACIO	293	0	0	0	0	0	0	0	0	0	0	0
CONCORDIA	194	0	0	0	0	0	0	0	0	0	0	0
MAZATLAN	11,194	0	1	0	0	0	0	0	0	0	0	1
ESCUINAPA	1,550	0	0	0	0	0	0	0	0	0	0	0
ROSARIO	1,278	0	0	0	0	0	0	0	0	0	0	0
<b>Total Estado</b>	<b>74,228</b>	<b>2</b>	<b>2</b>	<b>5</b>	<b>9</b>	<b>2</b>	<b>1</b>	<b>2</b>	<b>4</b>	<b>5</b>	<b>8</b>	<b>40</b>
De Otros Estados	426	Fuente: Plataforma Nacional SINAVE/SISVER, Preliminar al Corte. Acumulados al 20/nov/2021, Por Municipio. Con Ventana de Tiempo de 3 días.										
Total	74,654											



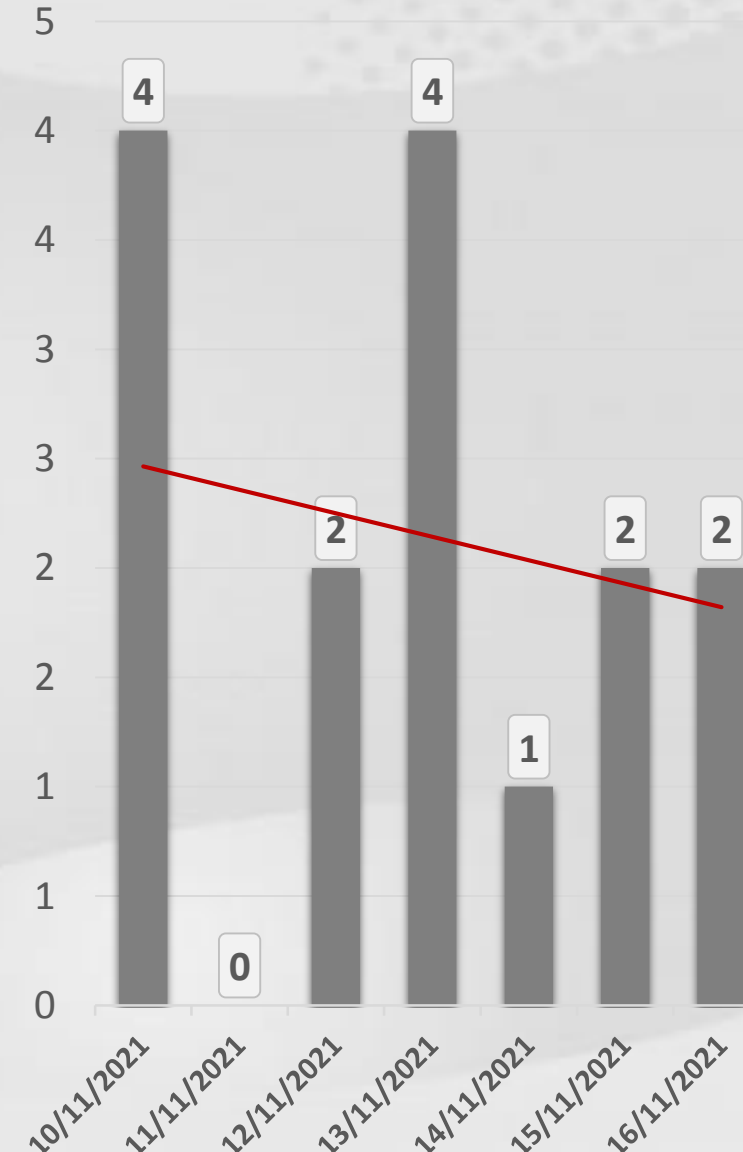
**VENTANA DE TIEMPO:** Lapso de respuesta considerado referente a los procesos de laboratorio y posible demanda de muestras así como de actualización en Plataforma.



# COVID-19 Sinaloa: Defunciones Confirmadas por Laboratorio a SARS-CoV-2 Notificadas por Municipio últimos 10 días.



LISTA DE CASOS DE DEFUNCIONES CONFIRMADAS POR LESP LOS ULTIMOS DIAS POR MUNICIPIO	#¿NOMBRE?	VENTANA DE RESPUESTA LESP CONFIRMADOS A SARS-COV-2			CASOS CONFIRMADOS A SARS-COV-2 LOS ULTIMOS 7 DIAS EVOLUCIONADOS EN PLATAFORMA SINAVE/SISVER							Total Defunciones Confirmadas a SARS-Cov2 los Últimos 10 Días	
		19/11/2021	18/11/2021	17/11/2021	16/11/2021	15/11/2021	14/11/2021	13/11/2021	12/11/2021	11/11/2021	10/11/2021		
AHOME	1,561	0	0	0	0	1	1	2	0	0	1	5	
CHOIX	39	0	0	0	0	0	0	0	0	0	0	0	
EL FUERTE	257	0	1	0	1	0	0	1	1	0	0	4	
GUASAVE	960	0	0	0	0	0	0	0	1	0	1	2	
SINALOA	135	0	0	0	0	0	0	0	0	0	1	1	
ANGOSTURA	157	0	0	0	0	0	0	0	0	0	0	0	
MOCORITO	94	0	0	0	0	0	0	0	0	0	1	1	
SALVADOR ALVARADO	265	0	0	0	0	0	0	0	0	0	0	0	
BADIRAGUATO	33	0	0	0	0	0	0	0	0	0	0	0	
CULIACAN	3,146	0	0	1	0	1	0	0	0	0	0	2	
NAVOLATO	304	0	0	0	0	0	0	0	0	0	0	0	
COSALA	14	0	0	0	0	0	0	0	0	0	0	0	
ELOTA	62	0	0	0	1	0	0	0	0	0	0	1	
SAN IGNACIO	27	0	0	0	0	0	0	0	0	0	0	0	
CONCORDIA	45	0	0	0	0	0	0	0	0	0	0	0	
MAZATLAN	1,471	0	1	0	0	0	0	1	0	0	0	2	
ESCUINAPA	135	0	0	0	0	0	0	0	0	0	0	0	
ROSARIO	102	0	0	0	0	0	0	0	0	0	0	0	
<b>Total Estado</b>	<b>8,807</b>	<b>0</b>	<b>2</b>	<b>1</b>	<b>2</b>	<b>2</b>	<b>1</b>	<b>4</b>	<b>2</b>	<b>0</b>	<b>4</b>	<b>18</b>	
De Otros Estados	<b>89</b>	<i>Fuente: Plataforma Nacional SINAVE/SISVER, Preliminar al Corte. Acumulados al 20/nov/2021, Por Municipio. Con Ventana de Tiempo de 3 dias.</i>											
<b>Total</b>	<b>8,896</b>												



**VENTANA DE TIEMPO:** Lapso de respuesta considerado referente a los procesos de laboratorio y posible demanda de muestras, certificación por defunción, así como de actualización en Plataforma.



# COVID-19 Sinaloa: Casos y Defunciones Positivas a SARS-CoV-2, por LESPS, Notificadas por Jurisdicción los últimos 10 días.



LISTA DE CASOS CONFIRMADOS POR LESP LOS ULTIMOS DIAS POR MUNICIPIO	#¿NOMBRE?	VENTANA DE RESPUESTA LESP CONFIRMADOS A SARS-COV-2			CASOS CONFIRMADOS A SARS-COV-2 LOS ULTIMOS 7 DIAS EVOLUCIONADOS EN PLATAFORMA SINAVE/SISVER							Total Confirmados por LESP en SISVER los Ultimos 10 Días	
		19/11/2021	18/11/2021	17/11/2021	16/11/2021	15/11/2021	14/11/2021	13/11/2021	12/11/2021	11/11/2021	10/11/2021		
Jurisdicción I, Los Mochis	13,235	0	0	0	3	0	0	0	3	2	6	14	
Jurisdicción II, Guasave	8,460	0	0	2	0	0	0	0	1	0	0	3	
Jurisdicción III, Guamuchil	3,124	0	0	0	1	2	0	0	0	0	0	3	
Jurisdicción IV, Culiacán	33,859	2	1	3	5	0	1	2	0	3	2	19	
Jurisdicción V, Mazatlán	12,722	0	1	0	0	0	0	0	0	0	0	1	
Jurisdicción VI, Escuinapa	2,828	0	0	0	0	0	0	0	0	0	0	0	
<b>Total Estado</b>	<b>74,228</b>	<b>2</b>	<b>2</b>	<b>5</b>	<b>9</b>	<b>2</b>	<b>1</b>	<b>2</b>	<b>4</b>	<b>5</b>	<b>8</b>	<b>40</b>	



LISTA DE DEFUNCIONES ULTIMOS DIAS POR JURISDICIONES	#¿NOMBRE?	VENTANA DE RESPUESTA LESP CONFIRMADOS A SARS-COV-2			DEFUNCIONES CONFIRMADAS A SARS-COV-2 LOS ULTIMOS 7 DIAS EVOLUCIONADOS EN PLATAFORMA SINAVE/SISVER							Total Evoluciones a Defuncion en los Ultimos 10 Días	
		19/11/2021	18/11/2021	17/11/2021	16/11/2021	15/11/2021	14/11/2021	13/11/2021	12/11/2021	11/11/2021	10/11/2021		
Jurisdicción I, Los Mochis	1,857	0	1	0	1	1	1	3	1	0	1	9	
Jurisdicción II, Guasave	1,095	0	0	0	0	0	0	0	1	0	2	3	
Jurisdicción III, Guamuchil	516	0	0	0	0	0	0	0	0	0	1	1	
Jurisdicción IV, Culiacán	3,497	0	0	1	0	1	0	0	0	0	0	2	
Jurisdicción V, Mazatlán	1,605	0	1	0	1	0	0	1	0	0	0	3	
Jurisdicción VI, Escuinapa	237	0	0	0	0	0	0	0	0	0	0	0	
<b>Total Estado</b>	<b>8,807</b>	<b>0</b>	<b>2</b>	<b>1</b>	<b>2</b>	<b>2</b>	<b>1</b>	<b>4</b>	<b>2</b>	<b>0</b>	<b>4</b>	<b>18</b>	

**VENTANA DE TIEMPO:** Lapso de respuesta considerado referente a los procesos de laboratorio y posible demanda de muestras, certificación por defunción, así como de actualización en Plataforma.

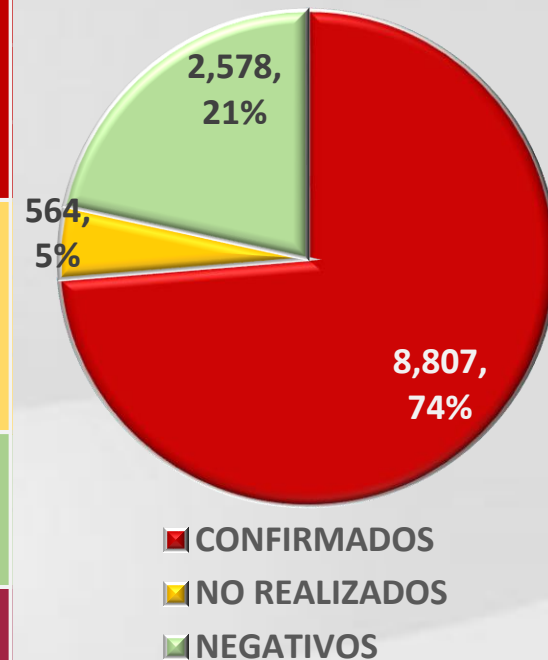
# COVID-19 Sinaloa: Defunciones Confirmadas por Laboratorio, Asociación o Dictaminación a SARS-CoV-2 Notificadas al Estado.



**COVID 19, SINALOA:** DEFUNCIONES POR ASOCIACION Y DICTAMINACION CLINICA EPIDEMIOLOGICA

#¿NOMBRE?	TOMA DE MUESTRA		TOTAL	TOTAL DEFUNCIONES
	SI	NO		
CONFIRMADO POR LABORATORIO	6,967	0	6,967	<b>8,807</b>
CONFIRMADO POR ANTIGENO	69	1,252	1,321	
CONFIRMADO POR ASOCIACION	16	88	104	
CONFIRMADO POR DICTAMINACION	39	376	415	
INVALIDO	3	0	3	<b>564</b>
NO REALIZADO	77	0	77	
SOSPECHOSO	40	444	484	
NEGATIVO	2,253	0	2,253	<b>2,578</b>
NEGATIVO ANTIGENO	9	316	325	
<b>TOTAL</b>	<b>9,473</b>	<b>2,476</b>	<b>11,949</b>	<b>11,949</b>

**CLASIFICACION FINAL DE PRUEBAS SARS COV2 DE DEFUNCIONES**

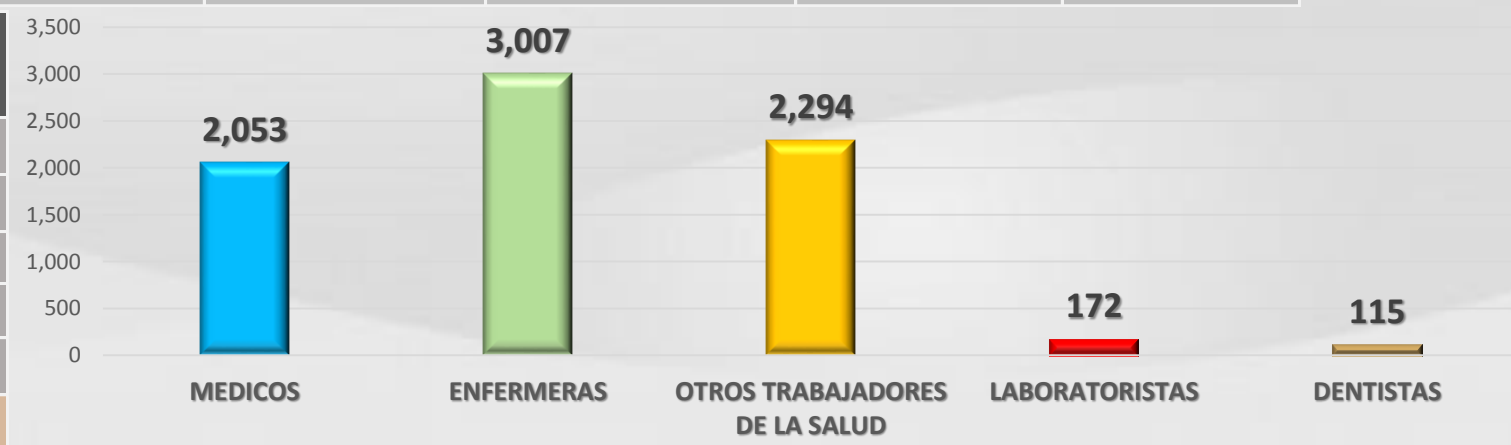


# COVID-19 Sinaloa: Casos confirmados en personal de la salud por Institución



SARS-CoV-2 POR INSTITUCION Y	MEDICOS	ENFERMERAS	OTROS TRABAJADORES	LABORATORISTAS	DENTISTAS	TOTAL
SSA	809	991	807	61	77	2,745
IMSS	859	1,533	1,223	77	25	3,717
IMSS-OPORTUNIDADES	46	52	35	2	2	137
SEDENA	4	4	7	1	0	16
ISSSTE	173	325	161	22	8	689
SEMAR	11	23	5	2	2	43
MUNICIPAL	13	11	13	0	0	37
ESTATAL	91	47	24	2	0	164
PRIVADA	46	21	19	5	1	92
PEMEX	0	0	0	0	0	0
CRUZ ROJA	0	0	0	0	0	0
UNIVERSITARIO	1	0	0	0	0	1
<b>TOTAL</b>	<b>2,053</b>	<b>3,007</b>	<b>2,294</b>	<b>172</b>	<b>115</b>	<b>7,641</b>
	<b>26.9%</b>	<b>39.4%</b>	<b>30.0%</b>	<b>2.3%</b>	<b>1.5%</b>	<b>100.0%</b>

CONFIRMADOS DEL AREA DE LA SALUD	CASOS	DEFUNCIONES
MEDICOS	2,053	62
ENFERMERAS	3,007	18
OTROS TRABAJADORES DE LA SALUD	2,294	22
LABORATORISTAS	172	3
DENTISTAS	115	4
<b>TOTAL</b>	<b>7,641</b>	<b>109</b>



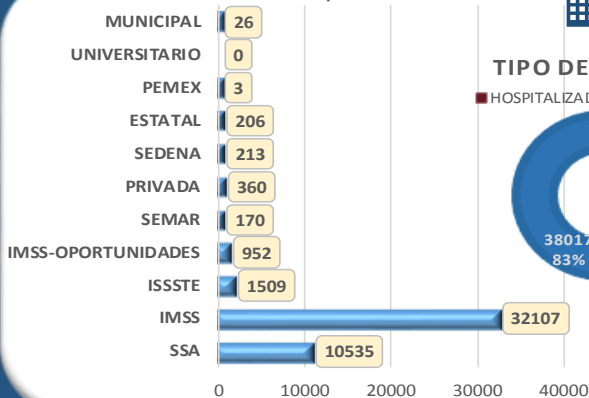
# Casos acumulados confirmados a SARS-Cov2 registrados en Plataforma SISVER en Sinaloa, 2021, SEM 47



CONFIRMADOS EN 2021

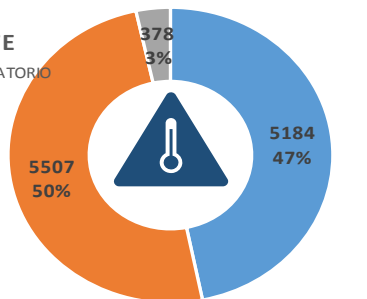
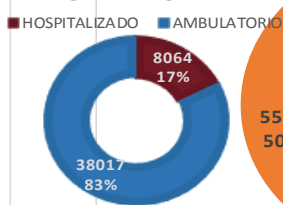
CONFIRMADOS EN 2021

## Casos.Cofirmados por Institucion

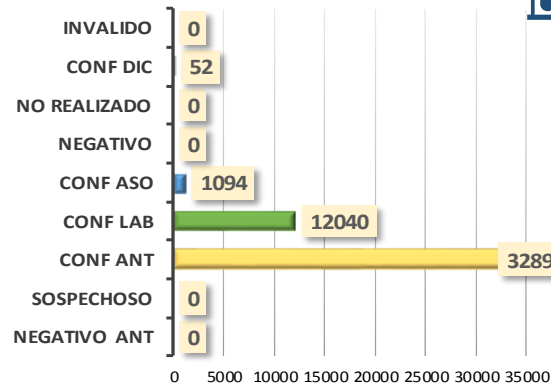


## Esquema de Vacunacion

### TIPO DE PACIENTE



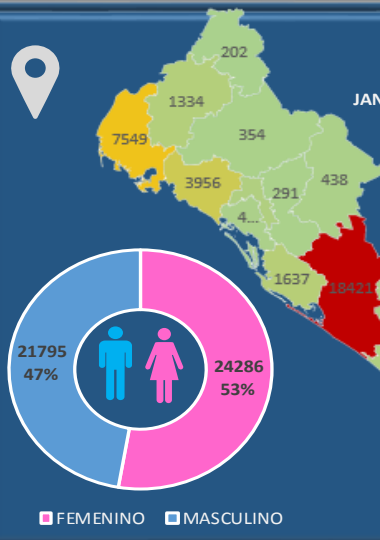
## Modalidad de Confirmacion



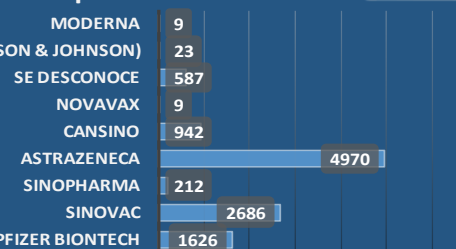
## Prueba Antigeno Covid 19



MUNICIPIO	CASOS
AHOME	7,549
ANGOSTURA	402
BADIRAGUATO	438
CHOIX	202
CONCORDIA	127
COSALA	303
CULIACAN	18,421
EL FUERTE	1,334
ELOTA	961
ESCUINAPA	1,208
GUASAVE	3,956
MAZATLAN	6,566
MOCORITO	291
NAVOLATO	1,637
ROSARIO	1,098
SALVADOR ALVARAD	998
SAN IGNACIO	235
SINALOA	354
<b>TOTAL</b>	<b>46,080</b>

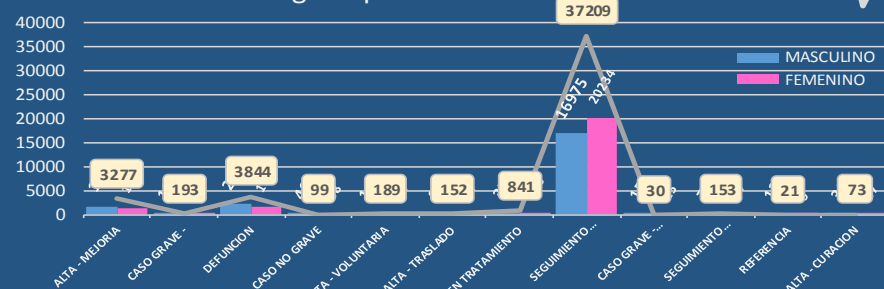


## Tipo de Vacuna

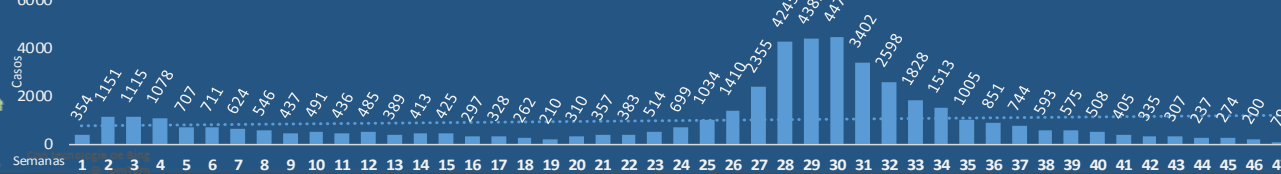


EN BLANCO 35017

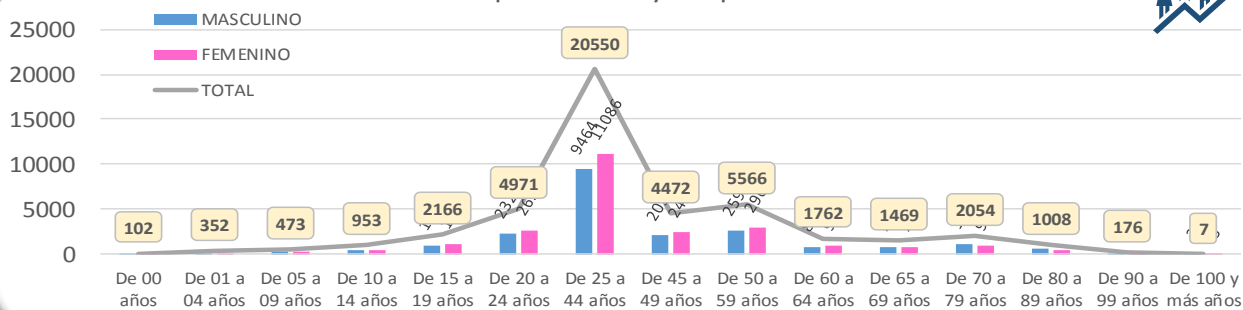
## Desglose por Evolucion



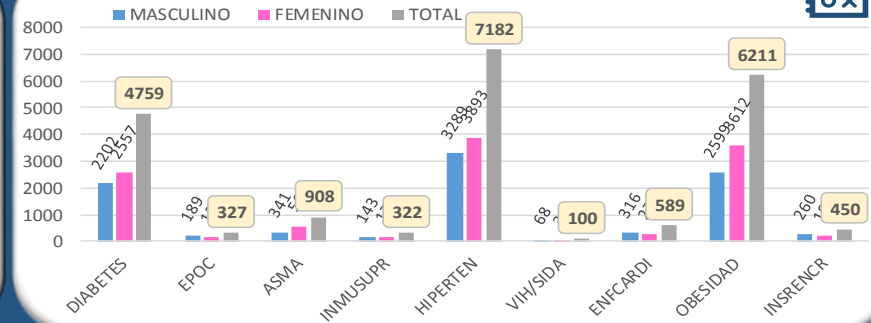
## Cronologia de Casos Confirmados por SARS-Cov2 en Sinaloa



## Distribucion por Genero y Grupo de Edad



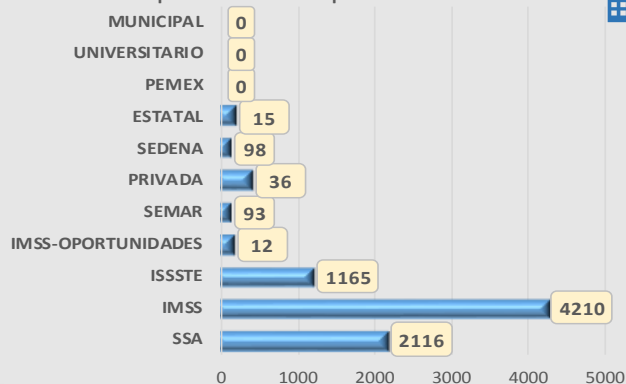
## Cuadro de Comorbilidades Detectadas



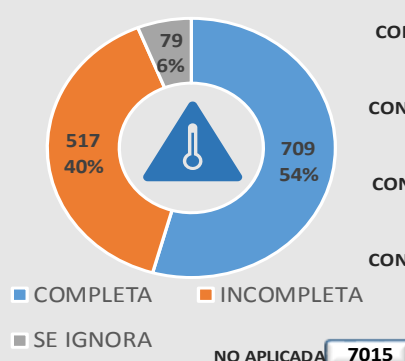


# Casos acumulados hospitalizados confirmados a SARS-Cov2 registrados en Plataforma SISVER en Sinaloa, 2021, SEM 47

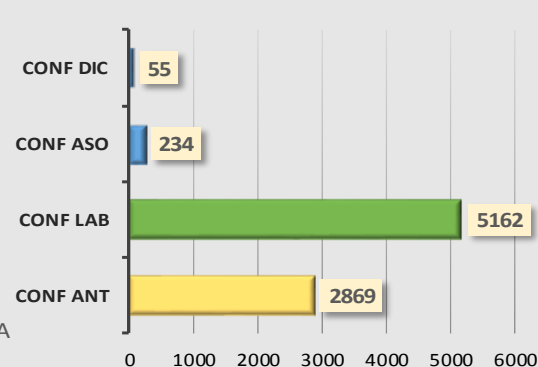
### Hospitalizaciones por Institucion



### Esquema de Vacunacion



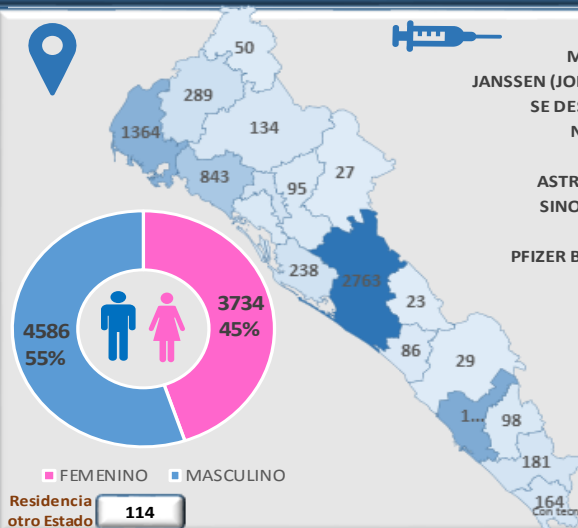
### Modalidad de Confirmacion



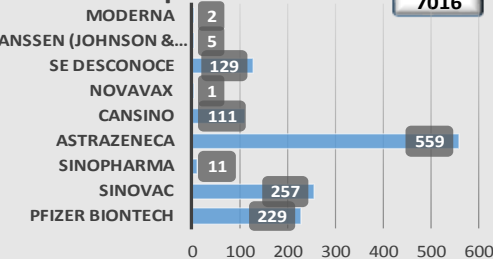
### Prueba Antigeno Covid 19



MUNICIPIO	CASOS
AHOME	1,364
ANGOSTURA	103
BADIRAGUATO	27
CHOIX	50
CONCORDIA	98
COSALA	23
CULIACAN	2,763
EL FUERTE	289
ELOTA	86
ESCUINAPA	164
GUASAVE	843
MAZATLAN	1,498
MOCORITO	95
NAVOLATO	238
ROSARIO	181
SALVADOR ALVARAD	221
SAN IGNACIO	29
SINALOA	134
<b>TOTAL</b>	<b>8,206</b>

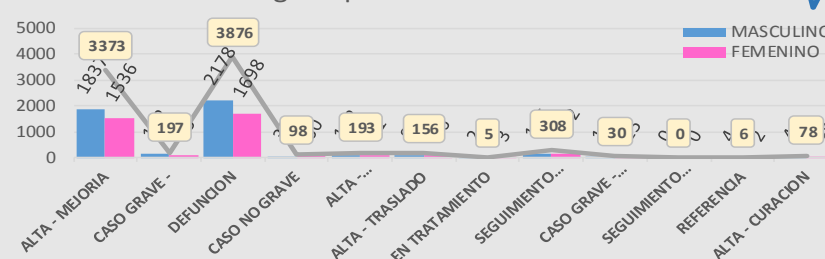


### Tipo de Vacuna

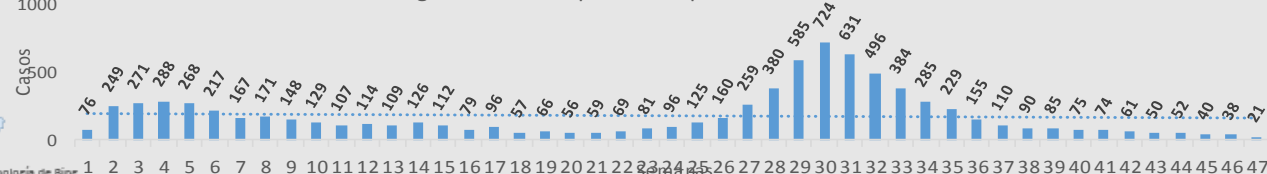


EN BLANCO: 7016

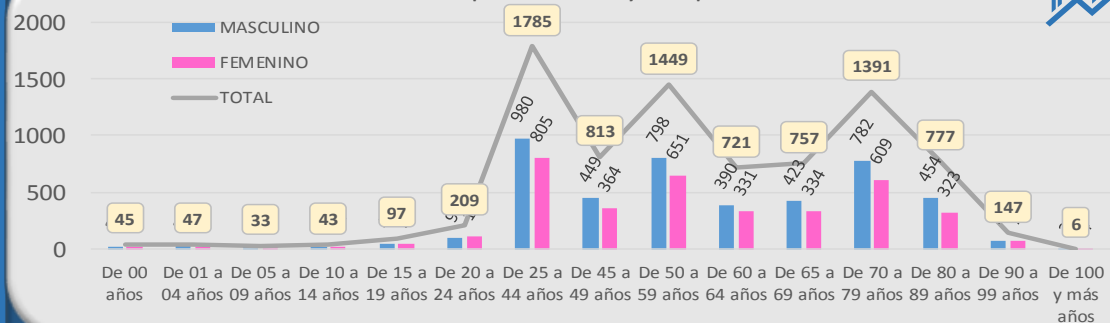
### Desglose por Evolucion



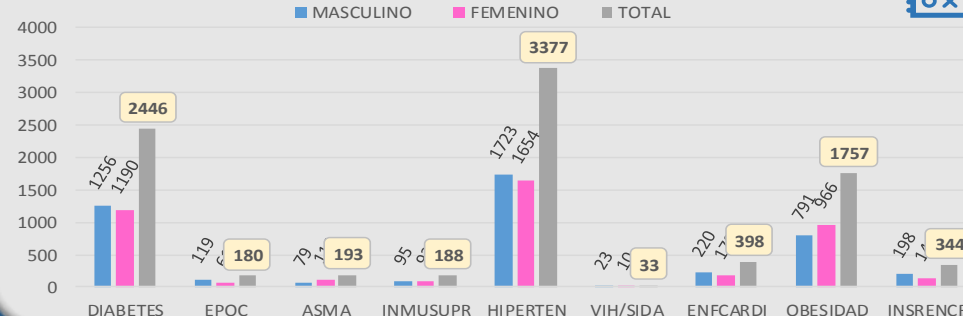
### Cronologia de Casos Hospitalizados por SARS-Cov2 en Sinaloa



### Distribucion por Genero y Grupo de Edad



### Cuadro de Comorbilidades Detectadas







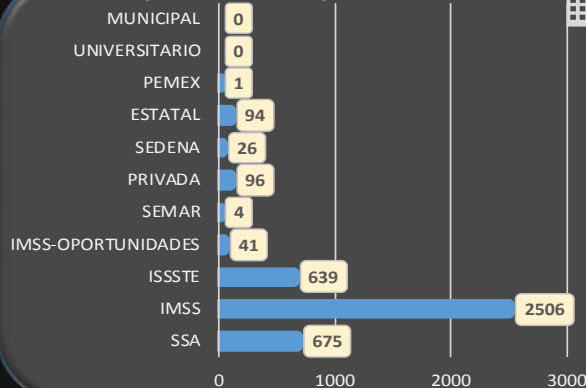
DEFUNCIONES EN 2021

# Casos acumulados de defunciones confirmados a SARS-Cov2 registrados en Plataforma SISVER en Sinaloa, 2021, SEM 47

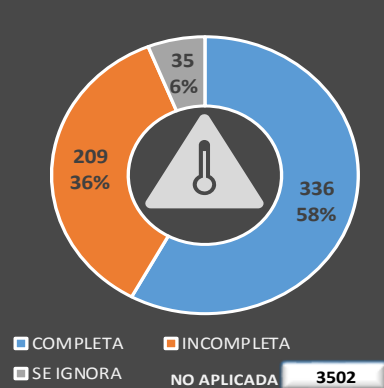


DEFUNCIONES EN 2021

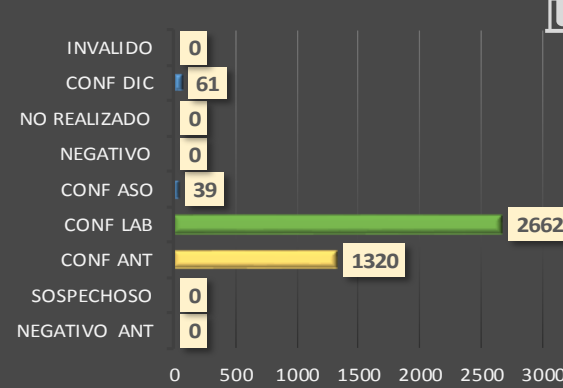
## Hospitalizaciones por Institución



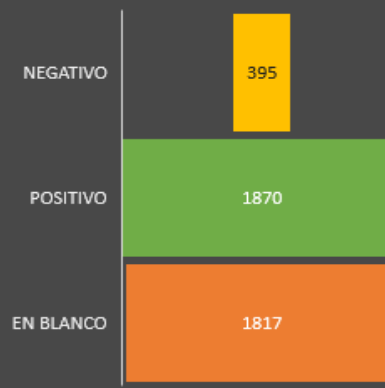
## Esquema de Vacunación



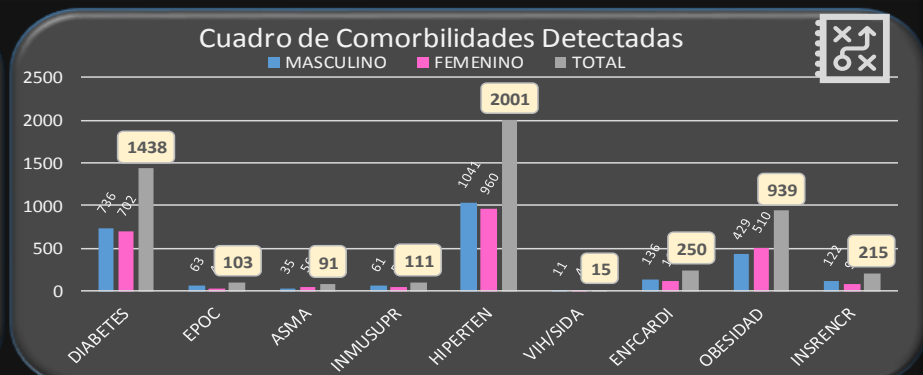
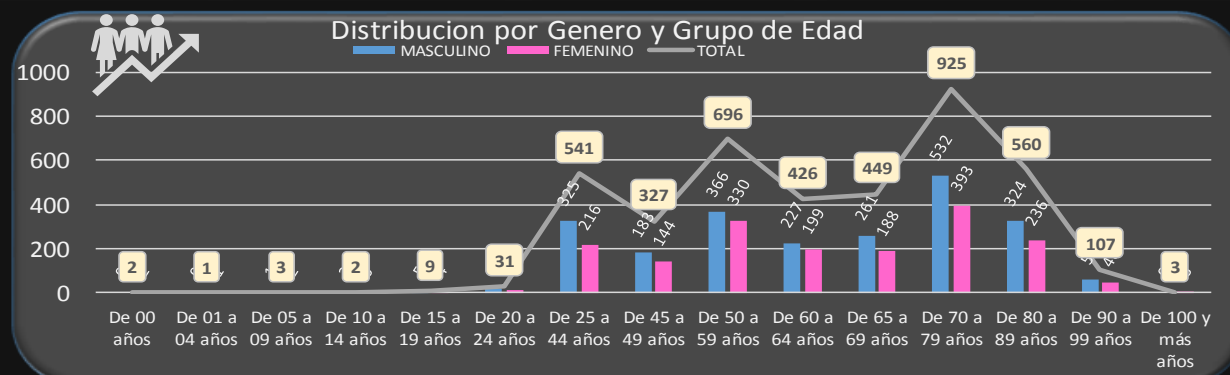
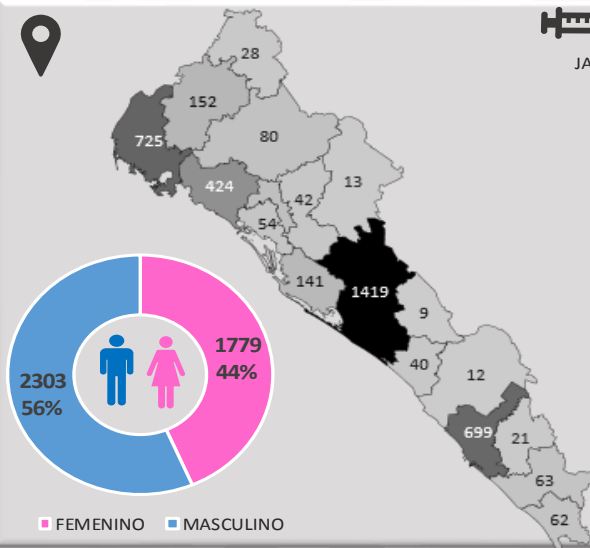
## Modalidad de Confirmación



## Prueba Antígeno Covid 19



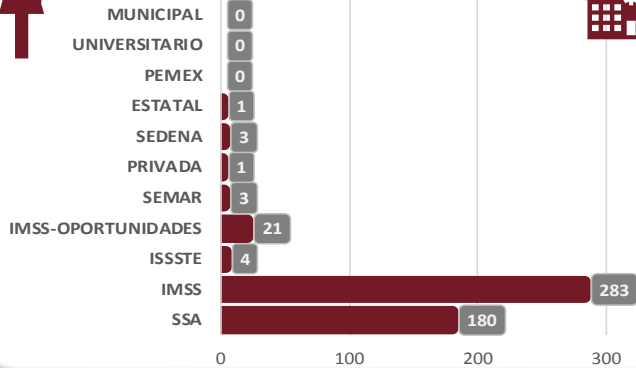
MUNICIPIO	CASOS
AHOME	725
ANGOSTURA	54
BADIRAGUATO	13
CHOIX	28
CONCORDIA	21
COSALA	9
CULIACAN	1,419
EL FUERTE	152
ELOTA	40
ESCUINAPA	62
GUASAVE	424
MAZATLAN	699
MOCORITO	42
NAVOLATO	141
ROSARIO	63
SALVADOR ALVARAD	98
SAN IGNACIO	12
SINALOA	80
<b>TOTAL</b>	<b>4,082</b>



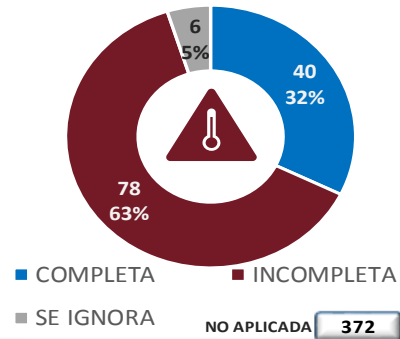
# Casos acumulados de Embarazadas confirmados a SARS-Cov2 en Plataforma SISVER en Sinaloa, 2021, SEM 47



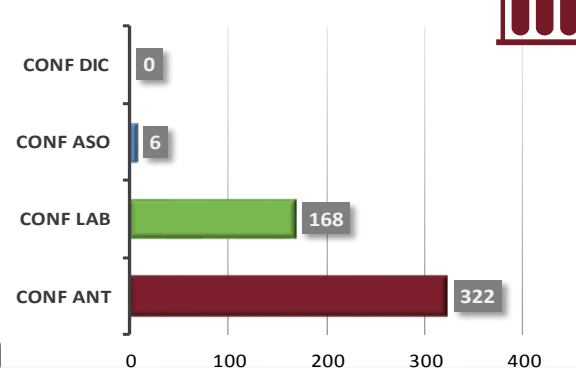
## Hospitalizaciones por Institucion



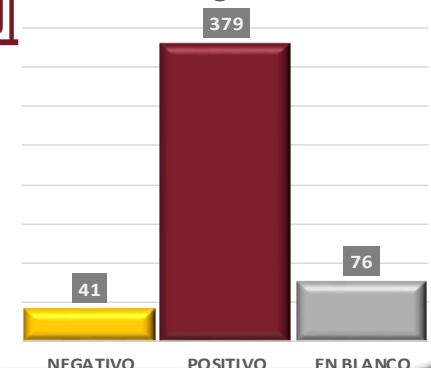
## Esquema de Vacunacion



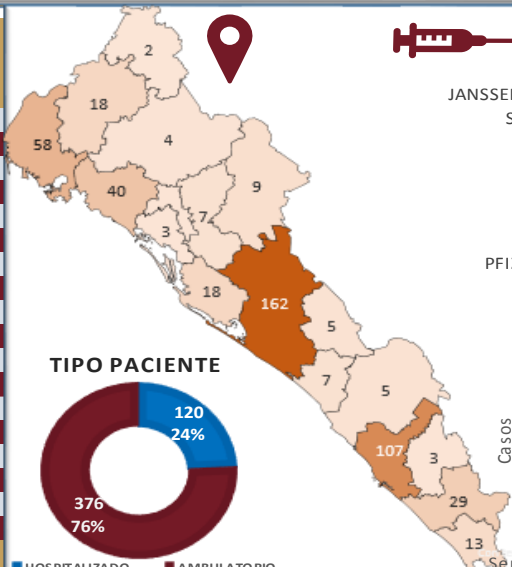
## Modalidad de Confirmacion



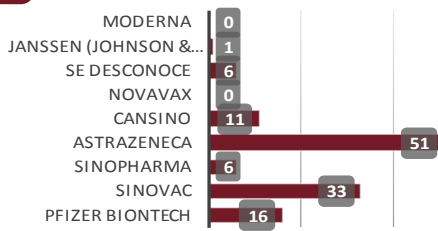
## Prueba Antigeno Covid 19



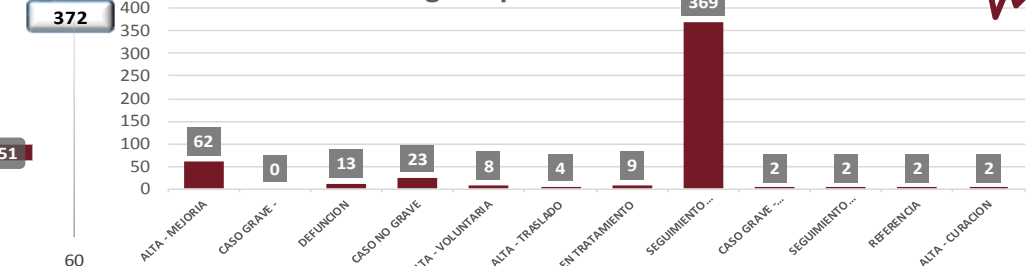
MUNICIPIO	CASOS
AHOME	58
ANGOSTURA	3
BADIRAGUATO	9
CHOIX	2
CONCORDIA	3
COSALA	5
CULIACAN	162
EL FUERTE	18
ELOTA	7
ESCUINAPA	13
GUASAVE	40
MAZATLAN	107
MOCORITO	7
NAVOLATO	18
ROSARIO	29
SALVADOR ALVARAD	3
SAN IGNACIO	5
SINALOA	4
<b>TOTAL</b>	<b>493</b>



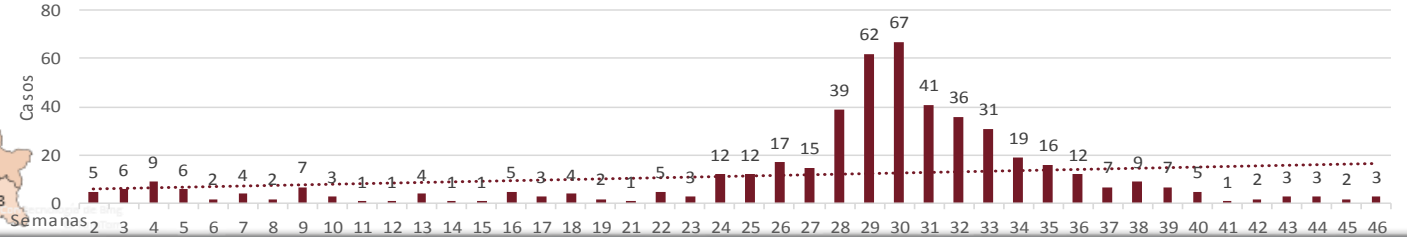
## Tipo de Vacuna



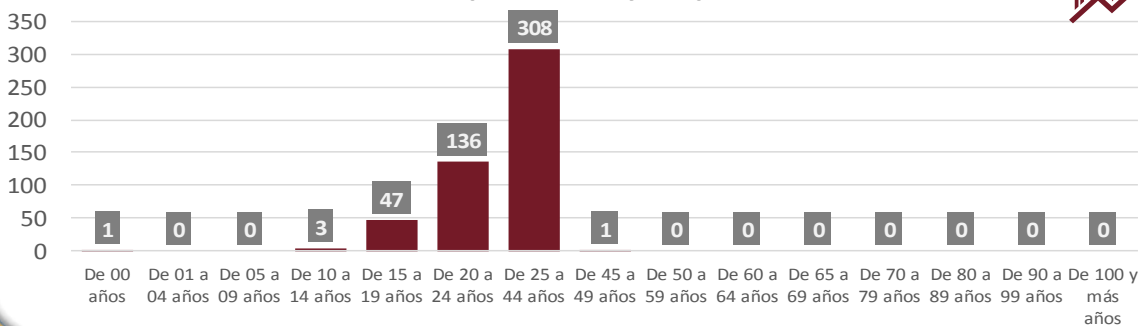
## Desglose por Evolucion



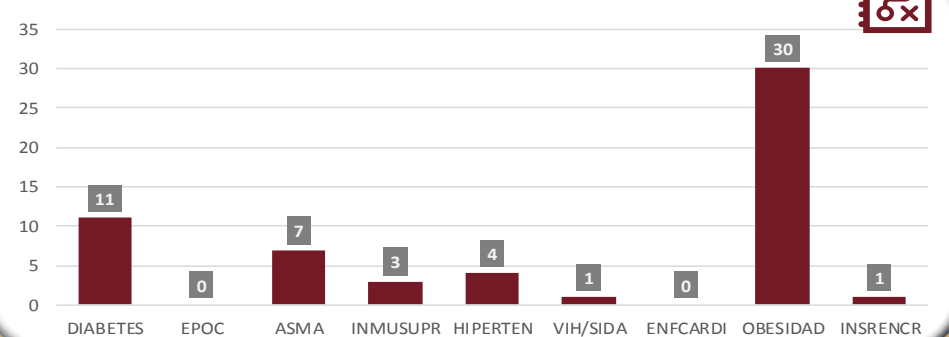
## Embarazadas Confirmados por Semana 2021



## Distribucion por Genero y Grupo de Edad



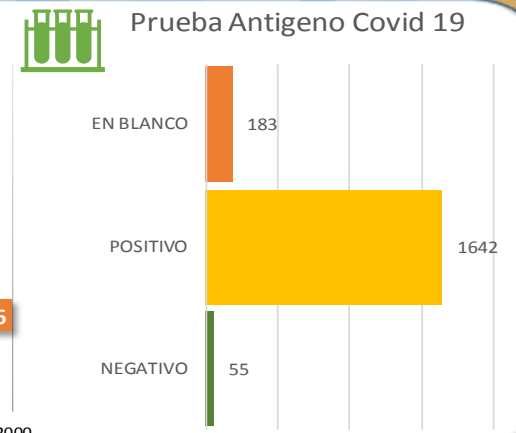
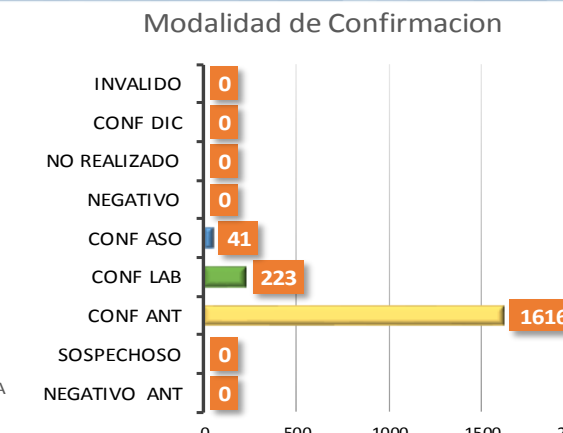
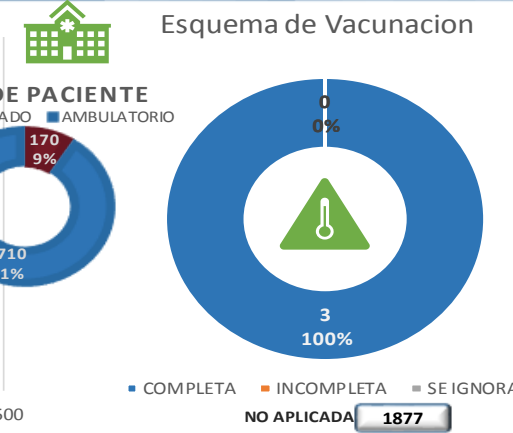
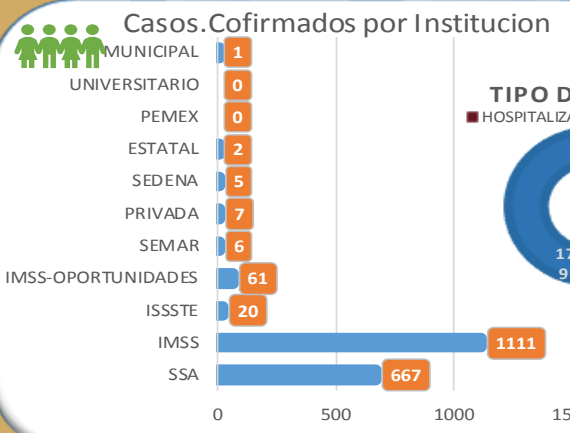
## Cuadro de Comorbilidades Detectadas



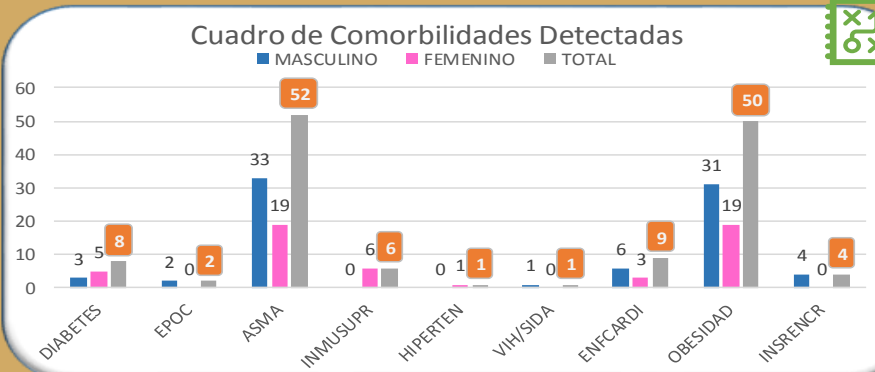
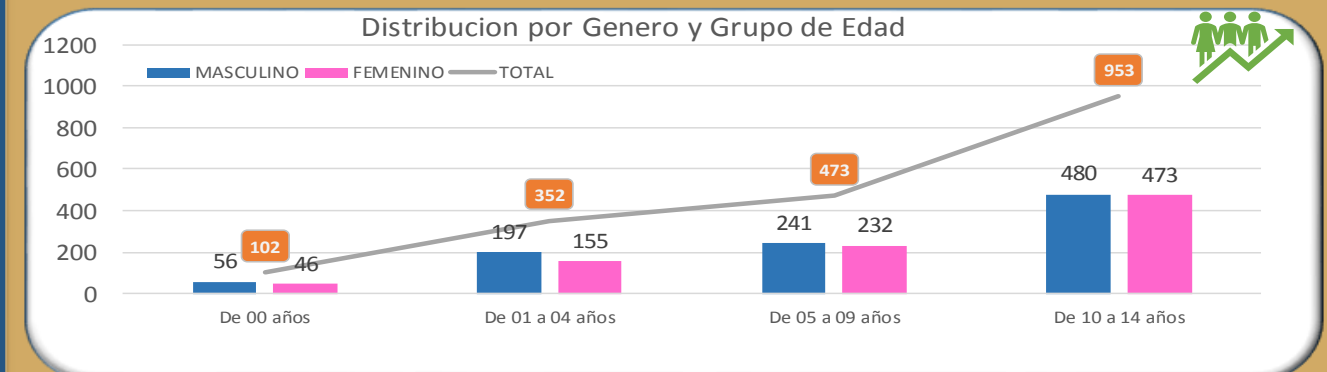
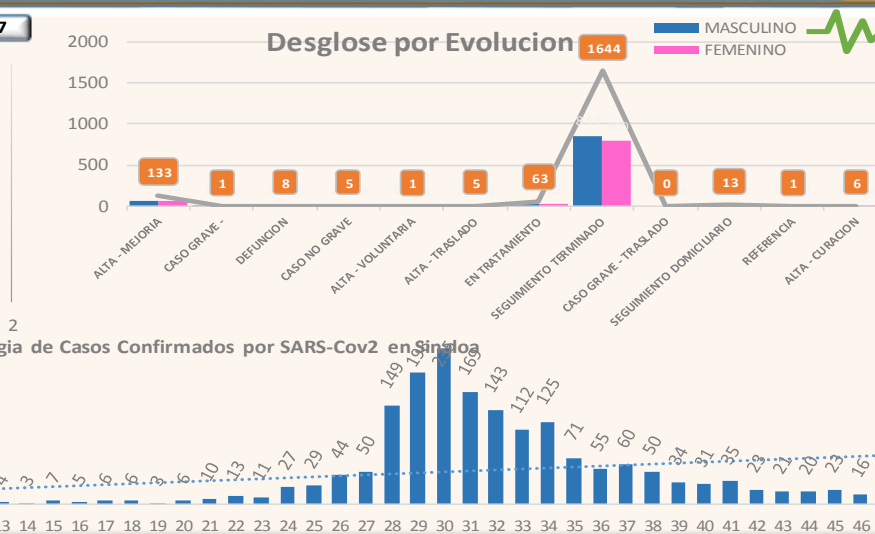
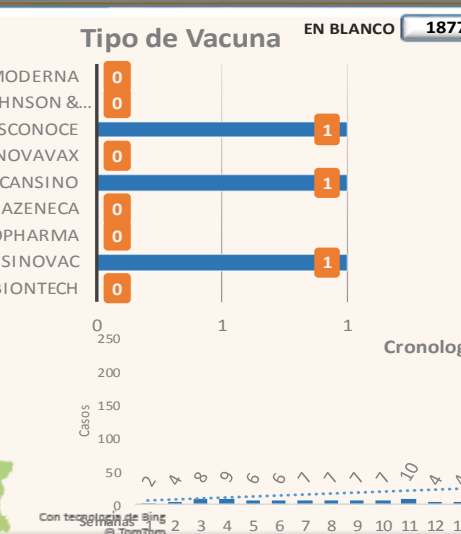
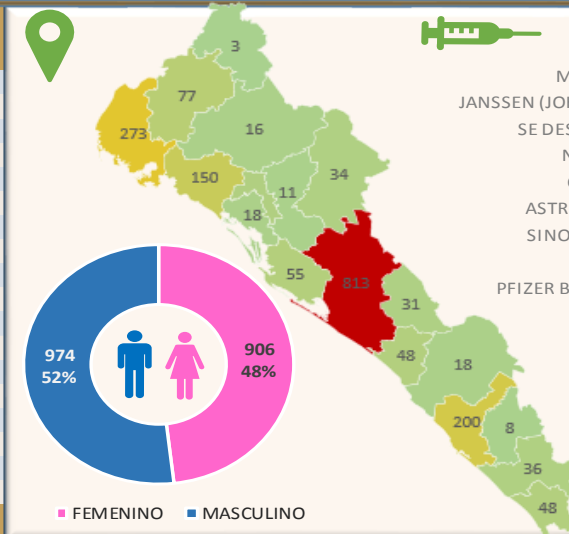
EMBARAZADAS EN 2021

EMBARAZADAS EN 2021

# Casos acumulados de Edad Infantil confirmados a SARS-Cov2 registrados en Plataforma SISVER en Sinaloa, 2021, SEM 47



MUNICIPIO	CASOS
AHOME	273
ANGOSTURA	18
BADIRAGUATO	34
CHOIX	3
CONCORDIA	8
COSALA	31
CULIACAN	813
EL FUERTE	77
ELOTA	48
ESCUINAPA	48
GUASAVE	150
MAZATLAN	200
MOCORITO	11
NAVOLATO	55
ROSARIO	36
SALVADOR ALVARAD	41
SAN IGNACIO	18
SINALOA	16
<b>TOTAL</b>	<b>1,880</b>



# CUADROS ACUMULADOS CONFIRMADOS A SARS-COV 2 POR INSTITUCION EN EL ESTADO DE SINALOA



CONFIRMADOS A SARS-COV2	CASOS	DEFUNCIONES
SSA	19,816	1,573
IMSS	46,209	5,168
IMSS-OPORTUNIDADES	1,245	79
SEDENA	445	66
ISSSTE	3,874	1,387
SEMAR	375	34
MUNICIPAL	235	16
ESTATAL	872	252
PRIVADA	1,151	231
PEMEX	5	1
CRUZ ROJA	0	0
UNIVERSITARIO	1	0
<b>TOTAL</b>	<b>74,228</b>	<b>8,807</b>

HOSPITALIZADOS CONFIRMADOS A SARS-COV2	CASOS HOSPITALIZADOS	DEFUNCIONES HOSPITALIZADOS
SSA	4,382	1,570
IMSS	8,874	5,054
IMSS-OPORTUNIDADES	197	75
SEDENA	279	65
ISSSTE	2,676	1,380
SEMAR	218	35
MUNICIPAL	64	16
ESTATAL	459	255
PRIVADA	900	236
PEMEX	1	1
CRUZ ROJA	0	0
UNIVERSITARIO	0	0
<b>TOTAL</b>	<b>18,050</b>	<b>8,687</b>

EMBARAZADAS POSITIVAS A SARS-COV2	CASOS	DEFUNCIONES
SSA	292	12
IMSS	385	5
IMSS-OPORTUNIDADES	30	0
SEDENA	10	0
ISSSTE	14	0
SEMAR	7	0
MUNICIPAL	2	0
ESTATAL	5	0
PRIVADA	2	1
PEMEX	0	0
CRUZ ROJA	0	0
UNIVERSITARIO	0	0
<b>TOTAL</b>	<b>747</b>	<b>18</b>

MENORES DE 18 AÑOS CONFIRMADOS A SARS-COV2	CASOS	DEFUNCIONES
SSA	1,680	6
IMSS	2,119	20
IMSS-OPORTUNIDADES	120	1
SEDENA	16	0
ISSSTE	62	2
SEMAR	14	0
MUNICIPAL	5	0
ESTATAL	33	0
PRIVADA	20	0
PEMEX	0	0
CRUZ ROJA	0	0
UNIVERSITARIO	0	0
<b>TOTAL</b>	<b>4,069</b>	<b>29</b>



# SERVICIOS DE SALUD DE SINALOA

SUBDIRECCIÓN DE VIGILANCIA EPIDEMIOLÓGICA



## COVID-19 SINALOA COMUNICADO TECNICO DIARIO



**Dr. José Humberto Valle Guerrero**  
Subdirector De Vigilancia Epidemiológica

**Dr. José Pablo Güémez Álvarez**  
Jefe de Depto. De Vigilancia Epidemiológica

**Lsc. Ezequiel Arámburo Rodríguez**  
Coordinador de Informática Epidemiológica



**SALUD**  
SECRETARÍA DE SALUD

**DGE**  
DIRECCIÓN GENERAL  
DE EPIDEMIOLOGÍA

PLATAFORMA SINAVE/SISVER

Notificación de Eventos Emergentes con Impacto Epidemiológico al  
667 758-70-00, ext. 40413.

E-mail: [epidesin@yahoo.com.mx](mailto:epidesin@yahoo.com.mx)

Blvd. Alfonso Zaragoza Maytorena n° 2204, edificio "A", tercer piso,  
Fraccionamiento Bonanzas, C.P. 80020, Culiacán, Sinaloa.



Bitácora diaria de CTD Covid-19 en  
[http://saludsinaloa.gob.mx/index.php/coronavirus\\_/](http://saludsinaloa.gob.mx/index.php/coronavirus_/)  
Apartado "Panorama Epidemiológico de COVID-19"