



SERVICIOS DE SALUD DE SINALOA

SUBDIRECCIÓN DE VIGILANCIA EPIDEMIOLÓGICA

COVID-19 SINALOA

Comunicado Técnico Diario

NUEVA
NORMALIDAD

jueves, 20 de mayo de 2021

SALUD

SECRETARÍA DE SALUD



Dr. José Pablo Güémez Alvarez

Jefe de Depto. De Vigilancia Epidemiologica

Servicios de Salud de Sinaloa

Nota: Este comunicado contiene información preliminar y sus datos pueden variar sin previo aviso, datos presentados disponibles a la fecha y corte especificados.

TABLA POR MUNICIPIO DE RESIDENCIA DEL PACIENTE

SUBDIRECCION DE EPIDEMIOLOGIA

SINALOA , PLATAFORMA DE VIGILANCIA EPIDEMIOLOGICA COVID-19

Municipios	Notificados en Plataforma	Acumulados al 20/may/2021		RESULTADO FINAL						Total Activos*
	Num.-	Femeninos	Masculinos	RESULTADO NEGATIVO	RESULTADO INFLUENZA	OTROS DX	POSITIVO SARS-CoV-2	SOSPECHOSOS	DEFUNCION (+) Sars-CoV-2	
AHOME	13,174	7,219	5,955	7,326	30	255	5,483	80	1,073	81
CHOIX	306	146	160	142	2	9	151	2	24	2
EL FUERTE	1,436	746	690	728	1	32	667	8	155	23
GUASAVE	11,600	6,398	5,202	5,200	4	1,526	4,786	84	685	21
SINALOA	1,077	533	544	569	0	48	458	2	85	0
ANGOSTURA	781	376	405	314	0	25	441	1	127	0
MOCORITO	432	217	215	210	0	24	198	0	70	0
SALVADOR ALVARADO	2,500	1,323	1,177	1,145	0	61	1,286	8	222	4
BADIRAGUATO	560	313	247	290	0	44	224	2	28	0
CULIACÁN	41,384	22,869	18,515	21,409	9	3,199	16,590	177	2,226	137
NAVOLATO	2,978	1,631	1,347	1,615	4	166	1,174	19	219	3
COSALÁ	348	194	154	102	0	161	83	2	8	0
ELOTA	515	277	238	279	1	36	199	0	38	0
SAN IGNACIO	154	81	73	84	0	7	63	0	16	0
CONCORDIA	167	77	90	68	0	0	86	0	32	0
MAZATLAN	13,301	7,118	6,183	6,055	1	1,367	5,833	45	929	69
ESCUINAPA	820	450	370	373	0	56	390	1	82	0
ROSARIO	644	326	318	319	1	48	272	4	49	9
Total	92,177	50,294	41,883	46,228	53	7,064	38,384	435	6,068	349
Otro Estado	534	210	324	261	0	38	233	2	56	

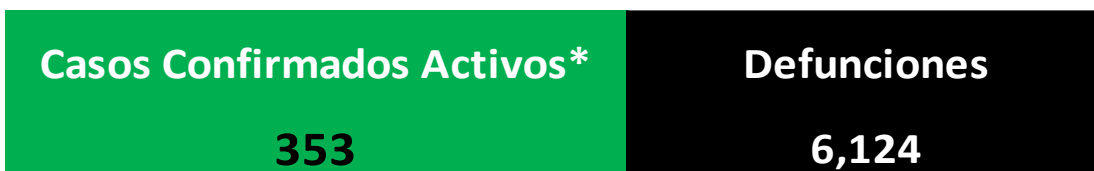
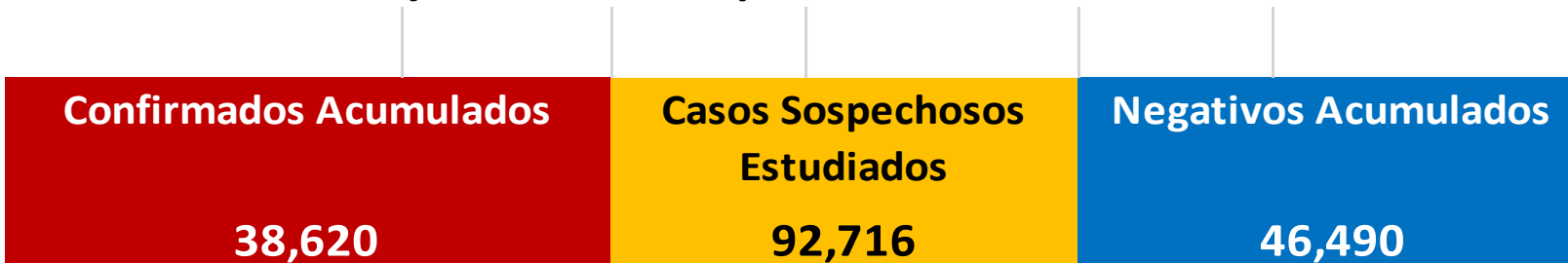
Fuente: Plataforma Nacional SISVER, Preliminar al Corte. Acumulados al 20/may/2021 , Por Lugar de Residencia.

CASOS ACTIVOS*: Caso Confirmado Positivo con fecha de inicio de sintomas en los ultimos 14 dias.



COVID-19 SINALOA: Resumen de Casos

27 febrero 2020 - al jueves, 20 de mayo de 2021



* CASO ACTIVO: Caso Confirmado Positivo con Fecha de Inicio de Sintomas en los Ultimos 14 Dias



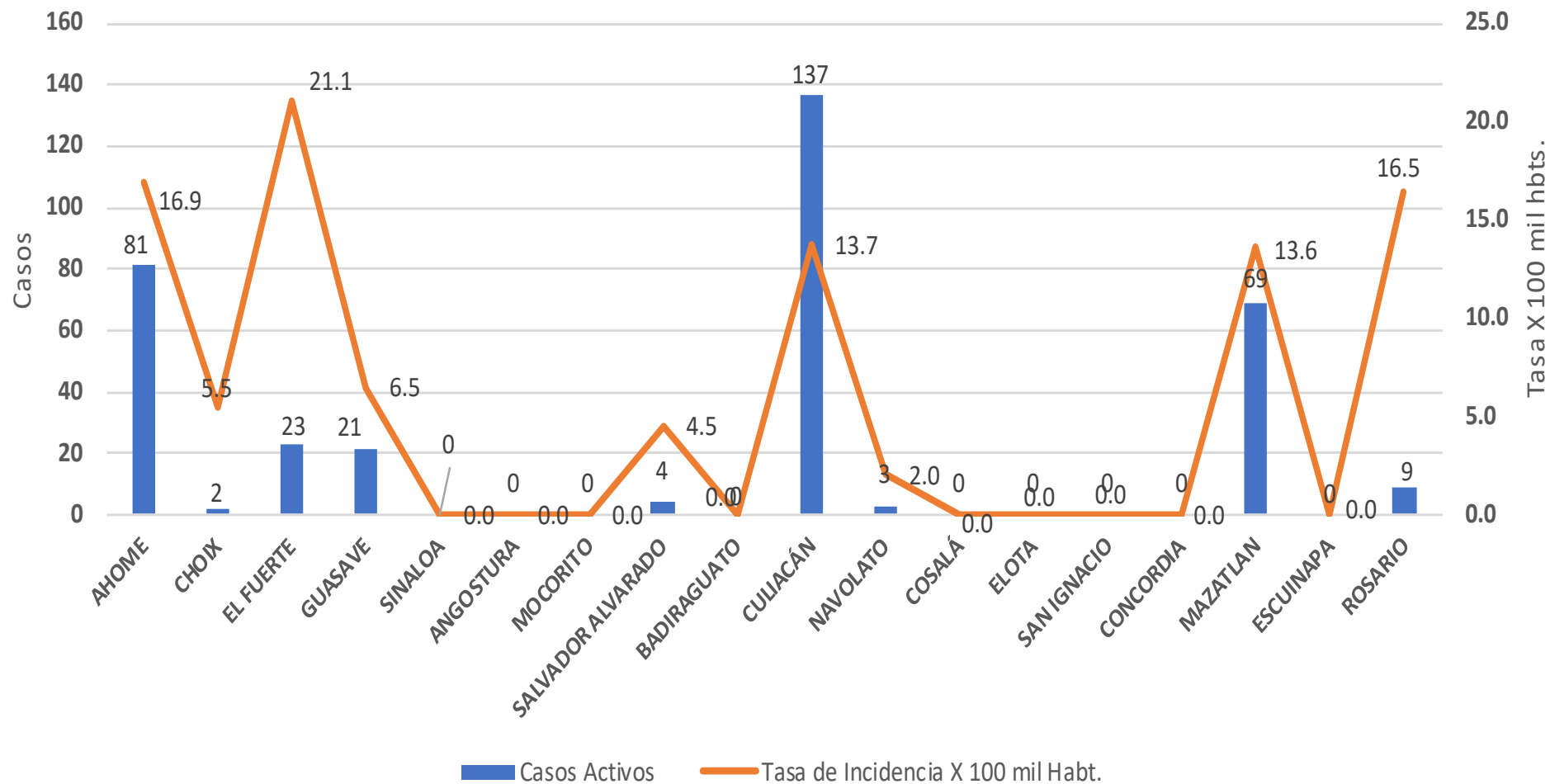
448 Dias

[27/02/2020 - 20/05/2021]

Dias de COVID-19 en SINALOA

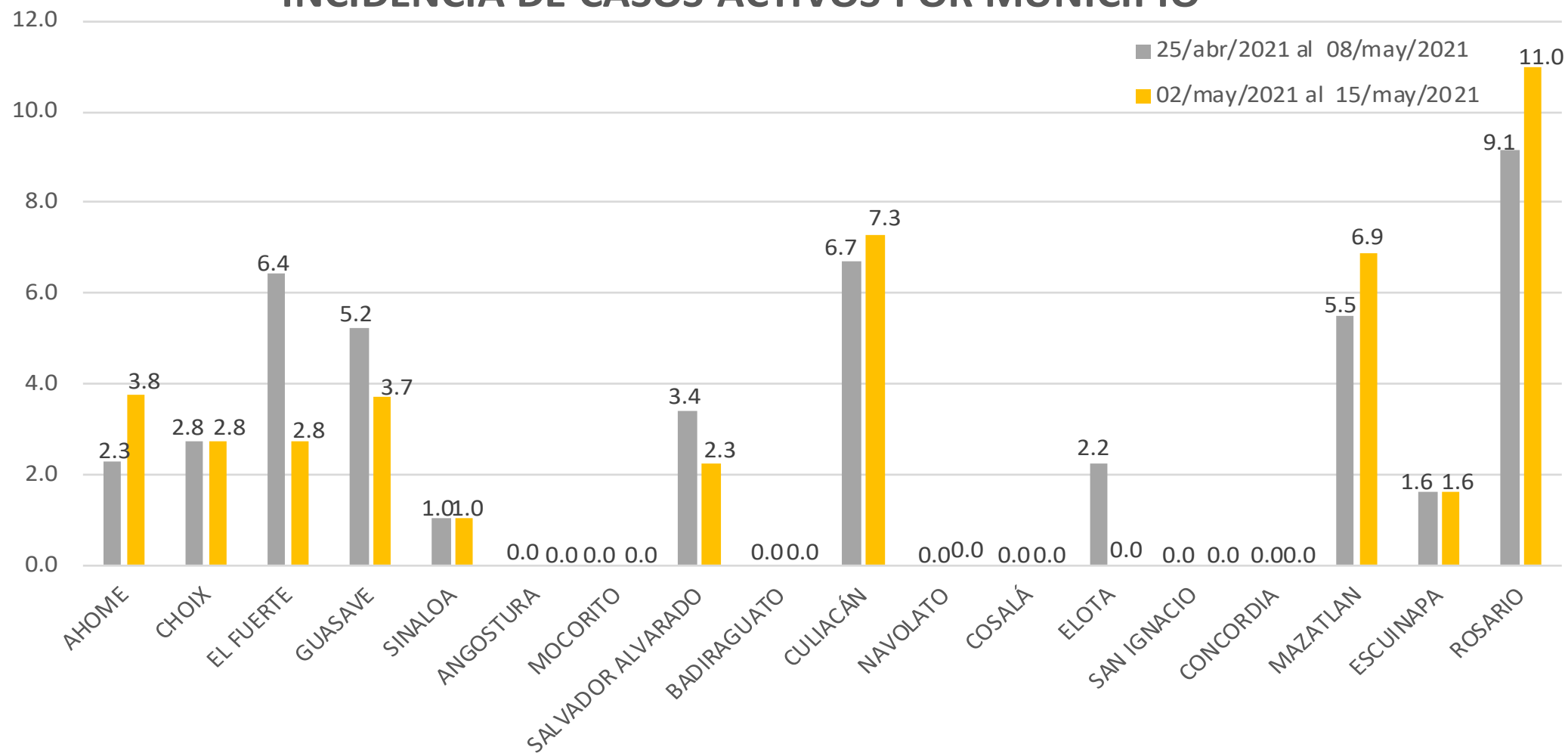


Casos Confirmados* Activos, de COVID-19 por Municipio al día de hoy 20/may/2021





INCIDENCIA DE CASOS ACTIVOS POR MUNICIPIO



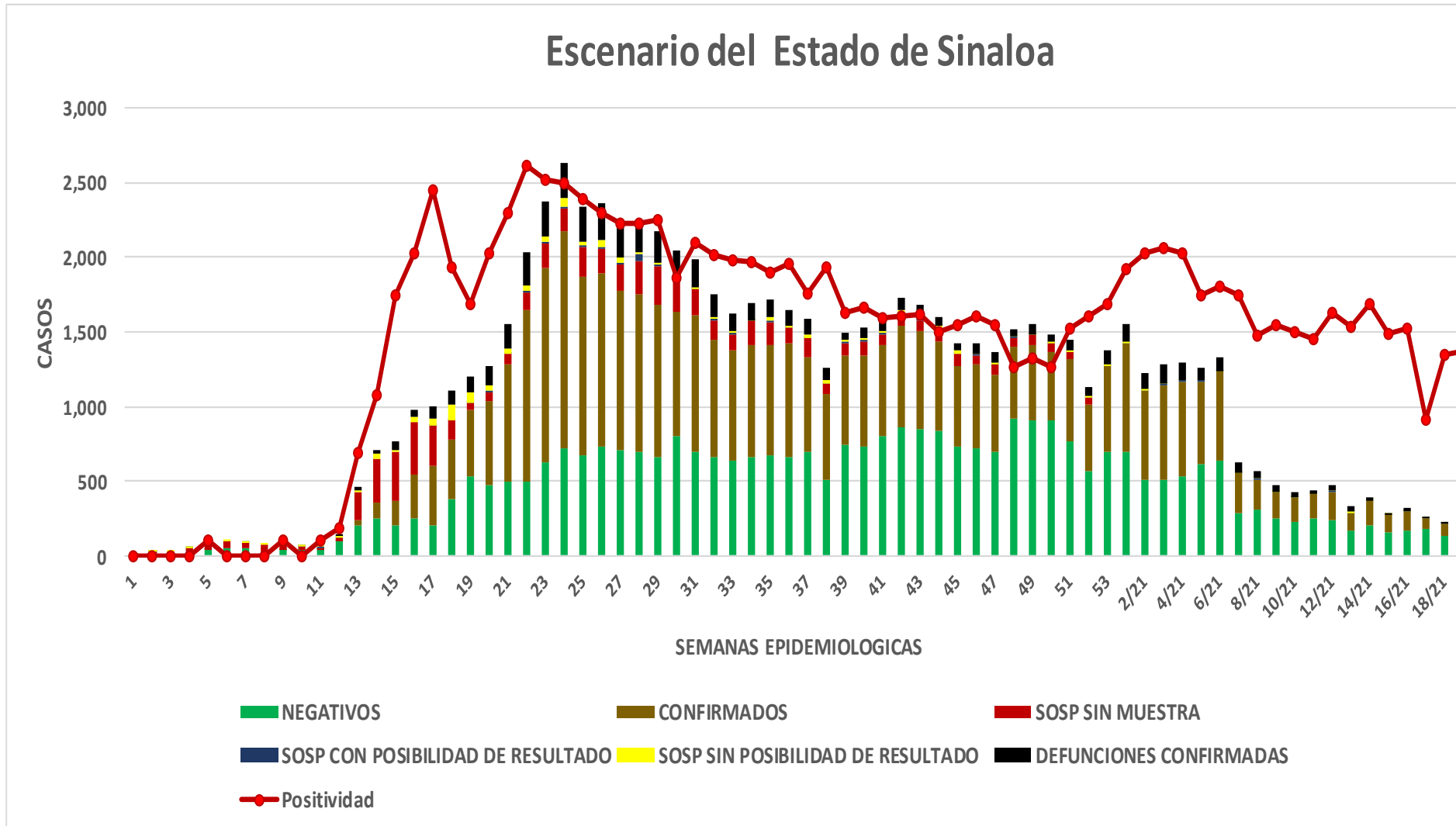
COVID-19 Sinaloa: Casos positivos, sospechosos y negativos

92,716 Personas
Notificadas

36.7% Positividad
Semana 19/2021

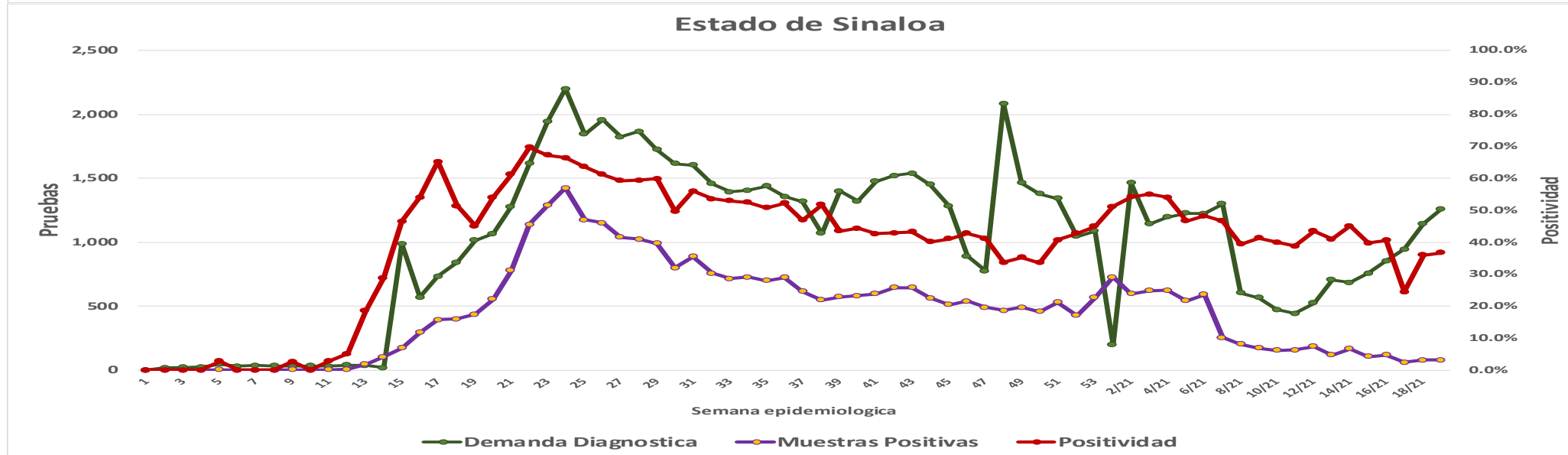
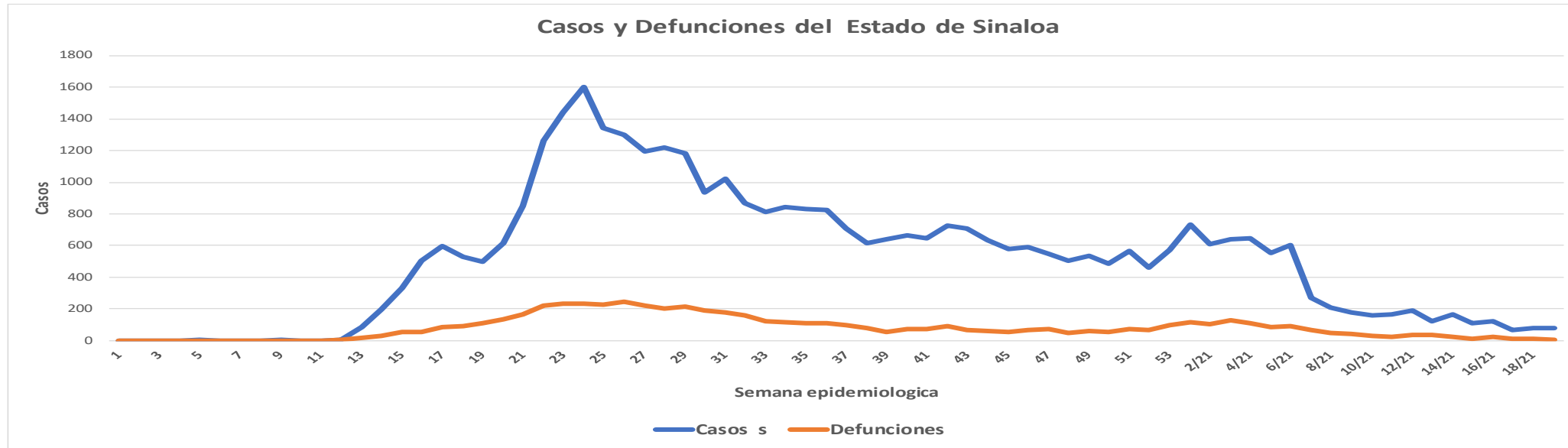
**NUEVA
NORMALIDAD**

Escenario del Estado de Sinaloa



COVID-19 Sinaloa: Casos Estimados, Defunciones, Demanda Diagnostica y Positividad

**NUEVA
NORMALIDAD**



COVID-19 Sinaloa: Casos Positivos a SARS-CoV-2, por LESPS Notificados los últimos 7 días.

CASOS CONFIRMADOS A SARS-CoV-2 SEGÚN MUNICIPIO LOS ULTIMOS 7 DIAS POR LESPS	20/05/2021 Acum. Hasta el día de hoy	CASOS CONFIRMADOS A SARS-COV-2 LOS ULTIMOS 7 DIAS POR LESPS							Total de Casos Confirmados Ultimos 7 Dias
		Registrados en Plataforma SINAVE/SISVER							
		19/05/2021	18/05/2021	17/05/2021	16/05/2021	15/05/2021	14/05/2021	13/05/2021	
AHOME	5,483	4	5	5	0	1	0	2	17
CHOIX	151	0	0	0	0	0	0	0	0
EL FUERTE	667	2	0	0	0	0	0	0	2
GUASAVE	4,786	0	5	2	0	0	1	0	8
SINALOA	458	0	0	0	0	0	0	0	0
ANGOSTURA	441	0	0	0	0	0	0	0	0
MOCORITO	198	0	0	0	0	0	0	0	0
SALVADOR ALVARADO	1,286	1	0	0	0	0	0	0	1
BADIRAGUATO	224	0	0	0	0	0	0	0	0
CULIACAN	16,590	9	13	13	2	0	9	12	58
NAVOLATO	1,174	1	0	0	0	0	0	0	1
COSALA	83	0	0	0	0	0	0	0	0
ELOTA	199	0	0	0	0	0	0	0	0
SAN IGNACIO	63	0	0	0	0	0	0	0	0
CONCORDIA	86	0	0	0	0	0	0	0	0
MAZATLAN	5,833	3	2	1	0	0	7	3	16
ESCUINAPA	390	0	0	0	0	0	0	1	1
ROSARIO	272	1	0	0	0	0	0	2	3
Total Estado	38,384	21	25	21	2	1	17	20	107
De Otros Estados	233								
	38,617								

NUEVA
NORMALIDAD



COVID-19 Sinaloa: Casos y Defunciones Positivas a SARS-CoV-2, por LESPS, Notificadas los últimos 7 días.

NUEVA
NORMALIDAD

CASOS POSITIVOS A SARS-CoV-2 SEGÚN JURISDICCION LOS ULTIMOS 7 DIAS	20/05/2021 Acum. Hasta el día de hoy	CASOS POSITIVOS A SARS-COV-2 LOS ULTIMOS 7 DIAS							Total de Casos Confirmados Ultimos 7 Dias
		Registrados en Plataforma SINAVE/SISVER							
		19/05/2021	18/05/2021	17/05/2021	16/05/2021	15/05/2021	14/05/2021	13/05/2021	
Jurisdiccion I, Los Mochis	6,301	6	5	5	0	1	0	2	19
Jurisdiccion II, Guasave	5,244	0	5	2	0	0	1	0	8
Jurisdiccion III, Guamuchil	1,925	1	0	0	0	0	0	0	1
Jurisdiccion IV, Culiacan	18,071	10	13	13	2	0	9	12	59
Jurisdiccion V, Mazatlan	6,181	0	0	0	0	0	0	0	0
Jurisdiccion VI, Escuinapa	662	4	2	1	0	0	7	6	20
Total Estado	38,384	21	25	21	2	1	17	20	107

BASE SISVER									
DEFUNCIONES POSITIVAS A SARS-CoV-2 POR JURISDICCION LOS ULTIMOS 7 DIAS	20/05/2021 Acum. Hasta el día de hoy	DEFUNCIONES POSITIVAS A SARS-COV-2 LOS ULTIMOS 7 DIAS							Total de Casos Confirmados Ultimos 7 Dias
		Registrados en Plataforma SINAVE/SISVER							
		19/05/2021	18/05/2021	17/05/2021	16/05/2021	15/05/2021	14/05/2021	13/05/2021	
Jurisdiccion I, Los Mochis	1,252	0	0	0	3	0	2	1	6
Jurisdiccion II, Guasave	770	0	1	0	1	0	0	0	2
Jurisdiccion III, Guamuchil	419	0	0	0	0	0	0	0	0
Jurisdiccion IV, Culiacan	2,481	0	1	1	3	1	0	2	8
Jurisdiccion V, Mazatlan	1,015	0	0	0	0	0	0	0	0
Jurisdiccion VI, Escuinapa	131	1	0	0	0	0	0	1	2
Total Estado	6,068	1	2	1	7	1	2	4	18



COVID-19 Sinaloa: Defunciones Confirmadas por Laboratorio a SARS-CoV-2 Notificadas por Municipio últimos 7 días.

BASE SISVER

DEFUNCIONES POSITIVAS A SARS-CoV-2 SEGÚN MUNICIPIO LOS ULTIMOS 7 DIAS	20/05/2021 Acum. Hasta el día de hoy	DEFUNCIONES POSITIVAS A SARS-COV-2 LOS ULTIMOS 7 DIAS							Total de Casos Confirmados Ultimos 7 Dias
		Registrados en Plataforma SINAVE/SISVER							
		19/05/2021	18/05/2021	17/05/2021	16/05/2021	15/05/2021	14/05/2021	13/05/2021	
AHOME	1,073	0	0	0	3	0	2	1	6
CHOIX	24	0	0	0	0	0	0	0	0
EL FUERTE	155	0	0	0	0	0	0	0	0
GUASAVE	685	0	1	0	1	0	0	0	2
SINALOA	85	0	0	0	0	0	0	0	0
ANGOSTURA	127	0	0	0	0	0	0	0	0
MOCORITO	70	0	0	0	0	0	0	0	0
SALVADOR ALVARADO	222	0	0	0	0	0	0	0	0
BADIRAGUATO	28	0	0	0	0	0	0	0	0
CULIACAN	2,226	0	1	0	3	1	0	2	7
NAVOLATO	219	0	0	1	0	0	0	0	1
COSALA	8	0	0	0	0	0	0	0	0
ELOTA	38	0	0	0	0	0	0	0	0
SAN IGNACIO	16	0	0	0	0	0	0	0	0
CONCORDIA	32	0	0	0	0	0	0	0	0
MAZATLAN	929	1	0	0	0	0	0	1	2
ESCUINAPA	82	0	0	0	0	0	0	0	0
ROSARIO	49	0	0	0	0	0	0	0	0
Total Estado	6,068	1	2	1	7	1	2	4	18
Defunciones; Residentes de otros Estados	38								
Total Defunciones en el EDO	6,106								

NUEVA NORMALIDAD



COVID-19 Sinaloa: Defunciones Confirmadas por Laboratorio, Asociación o Dictaminación a SARS-CoV-2 Notificadas al Estado.

COVID-19, SINALOA: DEFUNCIONES POR ASOCIACION Y DICTAMINACION CLINICA EPIDEMIOLOGICA

NUEVA
NORMALIDAD

CLASIFICACION FINAL DEFUNCIONES	Informacion hasta: 20/05/2021			TOTAL DEFUNCIONES
	TOMA DE MUESTRA		TOTAL	
	SI	NO		
CONFIRMADO POR LABORATORIO	5416	0	5,416	6,124
CONFIRMADO POR ANTIGENO	7	383	390	
CONFIRMADO POR ASOCIACIÓN	16	69	85	
CONFIRMADO POR DICTAMINACIÓN	22	211	233	
INVALIDO	3	0	3	588
NO REALIZADO	87	0	87	
SOSPECHOSO	28	470	498	
NEGATIVO	1790	0	1,790	1,893
NEGATIVO ANTIGENO	1	102	103	
TOTAL GENERAL	7,369	1,133	8,502	8,605



COVID-19 Sinaloa: Casos y Defunciones en Embarazadas y Menores de 18 años

EMBARAZADAS CON SARS-COV2 Registrados en Plataforma SINAVE/SISVER	Casos	Defunciones
SSA	127	5
IMSS	147	1
IMSS-OPORTUNIDADES	11	0
SEDENA	8	0
ISSSTE	9	0
SEMAR	4	0
MUNICIPAL	2	0
HOSPITAL MARGARITA MAZA DE JUAREZ	0	0
ESTATAL	5	0
HOSPITAL CIVIL DE CULIACAN	0	0
PRIVADA	1	0
CLINICA HOSPITAL CULIACAN S. A. DE C. V.	0	0
HOSPITAL MARINA MAZATLAN	0	0
HOSPITAL ANGELES CULIACAN	0	0
MEDICA DE LA CIUDAD	0	1
Total	314	7

MENORES DE 18 AÑOS POSITIVOS A SARS-CoV-2	Casos	Defunciones
SSA	495	5
IMSS	240	9
IMSS-OPORTUNIDADES	16	1
SEDENA	1	0
ISSSTE	21	1
SEMAR	4	0
MUNICIPAL	2	0
HOSPITAL MARGARITA MAZA DE JUAREZ	0	0
ESTATAL	25	0
HOSPITAL CIVIL DE CULIACAN	0	0
PRIVADA	11	0
CLINICA HOSPITAL CULIACAN S. A. DE C. V.	0	0
HOSPITAL MARINA MAZATLAN	0	0
HOSPITAL ANGELES CULIACAN	0	0
MEDICA DE LA CIUDAD	0	0
Total	815	16

NUEVA
NORMALIDAD



COVID-19 Sinaloa:

Casos confirmados en personal de la salud por Institución



SARS-CoV-2 POR INSTITUCION Y PERSONAL DE LA SALUD <small>Registrados en Plataforma SINAVE/SISVER</small>	MEDICOS	ENFERMERAS	OTROS TRABAJADORES DE LA SALUD	LABORATORISTAS	DENTISTAS	TOTAL
SSA	649	779	599	47	56	2,130
IMSS	684	1,293	939	62	18	2,996
IMSS-OPORTUNIDADES	39	43	27	2	1	112
SEDENA	3	4	6	1	0	14
ISSSTE	143	289	141	20	7	600
SEMAR	8	21	5	2	2	38
MUNICIPAL	13	11	12	0	0	36
HOSPITAL MARGARITA MAZA DE JUAREZ	13	11	12	0	0	36
ESTATAL	85	46	24	2	0	157
HOSPITAL CIVIL DE CULIACAN	85	46	24	2	0	157
PRIVADA	41	21	15	5	1	83
CLINICA HOSPITAL CULIACAN S. A. DE C. V.	1	0	0	0	0	1
HOSPITAL MARINA MAZATLAN	5	12	12	4	0	33
HOSPITAL ANGELES CULIACAN	6	1	1	0	0	8
MEDICA DE LA CIUDAD	4	1	0	0	0	5
Total	1,665	2,507	1,768	141	85	6,166

CONFIRMADOS DEL AREA DE LA SALUD <small>Registrados en Plataforma SINAVE/SISVER</small>	Hasta el día de Hoy	DEFUNCION
MEDICOS	1,665	51
ENFERMERAS	2,507	15
OTROS TRABAJADORES DE LA SALUD	1,768	16
LABORATORISTAS	141	2
DENTISTAS	85	2
Total	6,166	86





DIRECCIÓN DE PREVENCIÓN Y PROMOCIÓN DE LA SALUD
SUBDIRECCIÓN DE VIGILANCIA EPIDEMIOLÓGICA

SALUD

SECRETARÍA DE SALUD

