



SERVICIOS DE SALUD DE SINALOA

SUBDIRECCIÓN DE VIGILANCIA EPIDEMIOLÓGICA

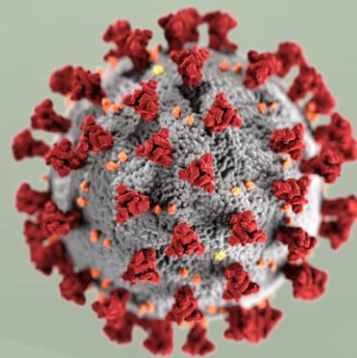


DOMINGO, 20 DE MARZO DEL 2022

27/FEB/2020 AL 20/MAR/2022, 752 DÍAS TRANSCURRIDOS DE COVID-19 EN SINALOA

COVID-19 SINALOA

COMUNICADO TECNICO DIARIO



Nota: Este comunicado contiene información preliminar y sus datos pueden variar sin previo aviso, datos presentados disponibles a la fecha y corte especificados.



Dra. Kryzia Yukié Jara Báez
Jefe de Depto. De Vigilancia
Epidemiológica
Servicios de Salud de Sinaloa



SALUD

SECRETARÍA DE SALUD

DGE

DIRECCIÓN GENERAL
DE EPIDEMIOLOGÍA

PLATAFORMA SINAVE/SISVER



SITUACION GENERAL EN EL ESTADO DE SINALOA POR SARS-COV 2



SERVICIOS DE SALUD DE SINALOA										
SINALOA , PLATAFORMA DE VIGILANCIA EPIDEMIOLOGICA COVID-19										
MUNICIPIOS	NOTIFICADOS ACUMULADO AL 20/mar/2022			RESULTADO FINAL						
	AMBOS GENEROS	FEMENINOS	MASCULINOS	RESULTADO NEGATIVO	RESULTADO INFLUENZA	OTROS DX	POSITIVO SARS-CoV-2	SOSPECHOSOS	DEFUNCION (+) Sars-CoV-2	CASOS ACTIVOS *
AHOME	44,271	24,933	19,338	21,975	50	246	21,529	304	1,683	69
CHOIX	848	437	411	390	3	14	442	2	49	0
EL FUERTE	4,946	2,756	2,190	2,103	6	35	2,776	19	283	10
GUASAVE	26,401	14,834	11,567	13,783	40	221	10,826	136	1,041	33
SINALOA	2,471	1,352	1,119	1,476	5	31	923	5	150	1
ANGOSTURA	2,365	1,296	1,069	1,065	1	15	1,257	6	168	1
MOCORITO	1,375	738	637	767	2	13	569	6	108	1
SALVADOR ALVARADO	6,834	3,880	2,954	3,684	1	24	3,071	8	286	7
BADIRAGUATO	2,082	1,156	926	1,214	7	26	791	3	39	0
CULIACAN	116,422	66,142	50,280	60,480	145	1,152	50,681	921	3,425	157
NAVOLATO	8,746	4,977	3,769	4,332	13	37	4,163	39	334	1
COSALA	1,209	605	604	519	1	11	482	6	15	0
ELOTA	3,337	1,824	1,513	1,911	5	17	1,368	4	67	2
SAN IGNACIO	703	391	312	355	1	9	338	1	32	0
CONCORDIA	484	243	241	218	0	6	247	2	48	0
MAZATLAN	39,970	22,159	17,811	19,682	18	336	17,813	676	1,627	126
ESCUINAPA	3,976	2,247	1,729	1,855	18	62	1,991	14	158	1
ROSARIO	3,211	1,690	1,521	1,354	2	33	1,789	3	109	7
TOTAL	269,651	151,660	117,991	137,163	318	2,288	121,056	2,155	9,622	416
OTRO ESTADO	2,327	1,018	1,309	1,450	4	4	730	80	107	8

NOTIFICADOS

269,651

NEGATIVOS

137,163

POSITIVOS

121,056

SOSPECHOSOS

2,155

DEFUNCIONES

9,622

HOSPITALIZADOS

19,825

TASAS E INDICES ACUMULADOS

TASA DE INCIDENCIA ESTATAL X 100,000 HABS

2,498

INDICE DE LETALIDAD

11.4%

% POSITIVIDAD

47.8%

INDICE DE HOSPITALIZACION

23.1%

CASOS ACTIVOS*: Caso Confirmado Positivo con fecha de inicio de sintomas en los ultimos 14 dias.

Semáforo Epidemiológico

VERDE

Podemos salir pero con precaución y prevención. Se permiten todas las actividades, incluidas las escolares.

Fuente: coronavirus.gob.mx/semaforo





CASOS ACTIVOS POR MUNICIPIO EN EL ESTADO DE SINALOA POR SARS-COV 2



ACTIVOS ESTIMADOS

416

HOSPITALIZADOS

13

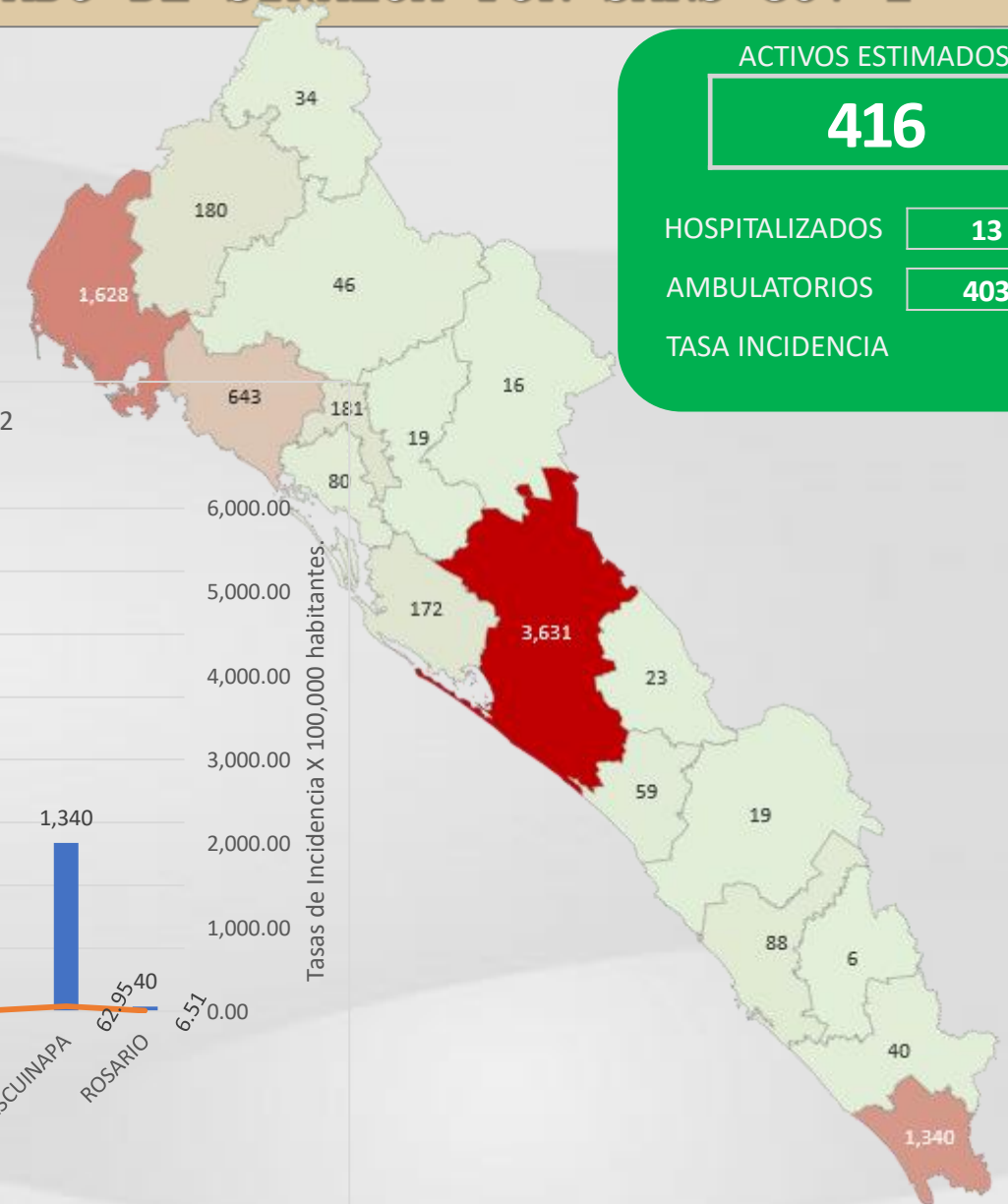
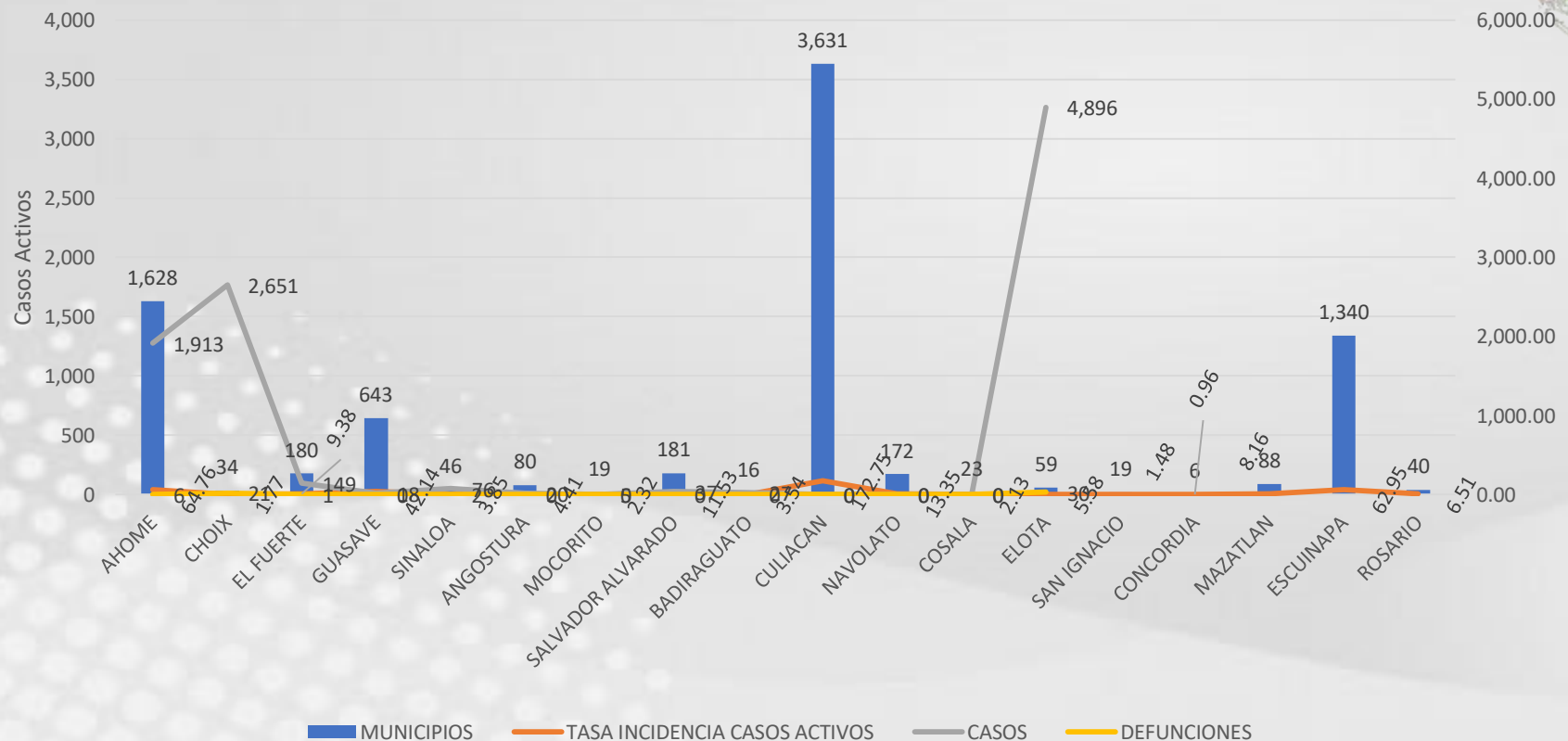
AMBULATORIOS

403

TASA INCIDENCIA

CASO ACTIVO: Caso Confirmado Positivo con Fecha de Inicio de Síntomas en los **Últimos 14 Días.**

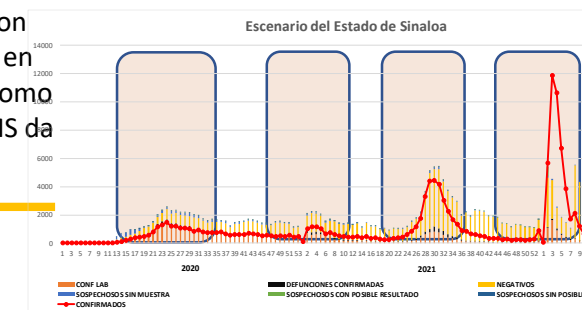
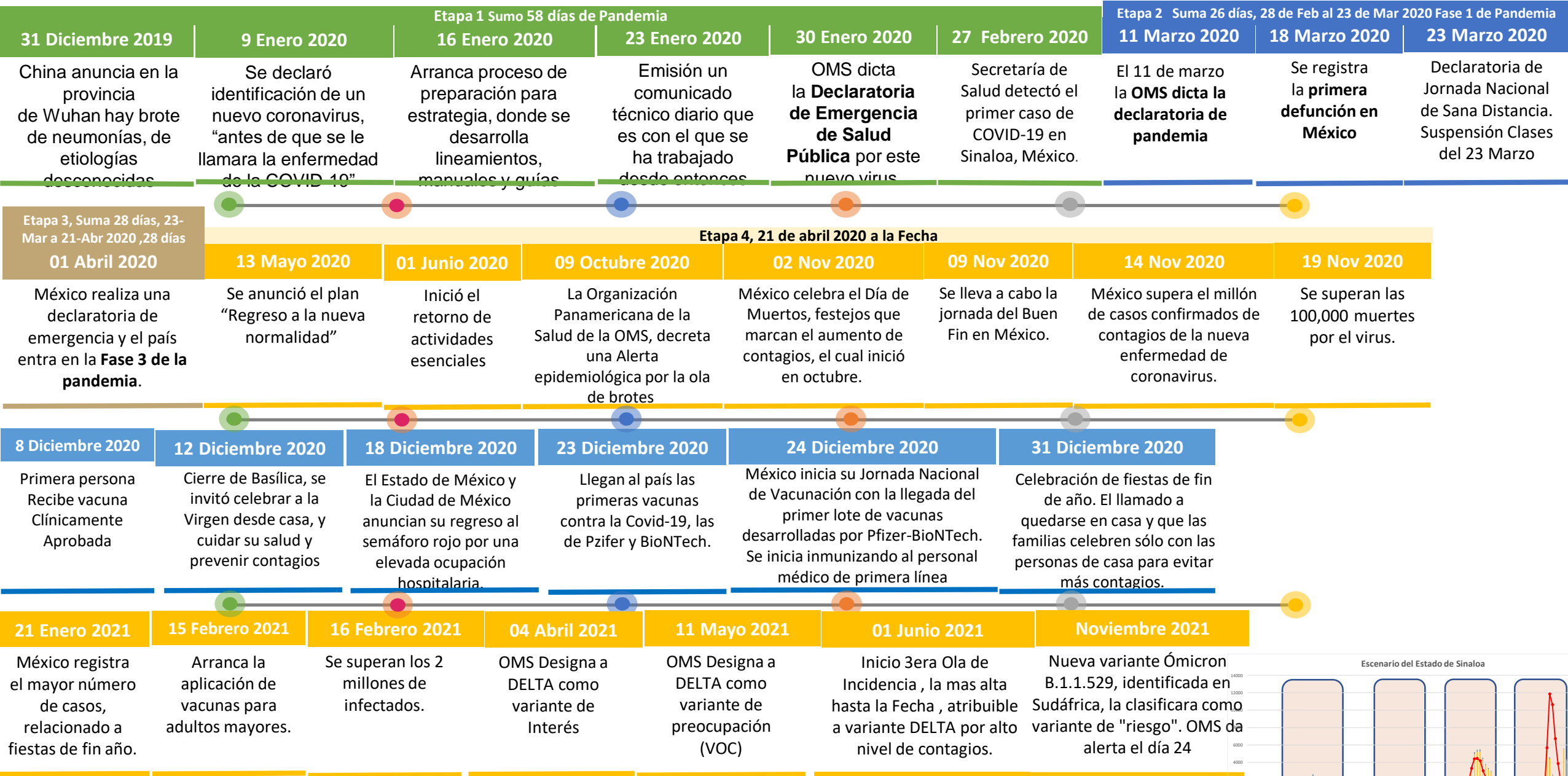
CASOS CONFIRMADOS *ACTIVOS, DE COVID-19 POR MUNICIPIO AL DIA DE HOY 18/ENE/2022



Tasas de Incidencia X 100,000 habitantes.

MUNICIPIOS TASA INCIDENCIA CASOS ACTIVOS CASOS DEFUNCIONES

CRONOLOGIA COVID-19, FASES, ETAPAS Y FECHAS



La primera ola empezó cuando inició la epidemia, en febrero de 2020 hasta Septiembre
 La segunda ola epidémica fue en octubre de 2020 y llegó un punto máximo en abril de 2021
 La Tercer ola epidémica Inicio en Junio de 2021 a Noviembre



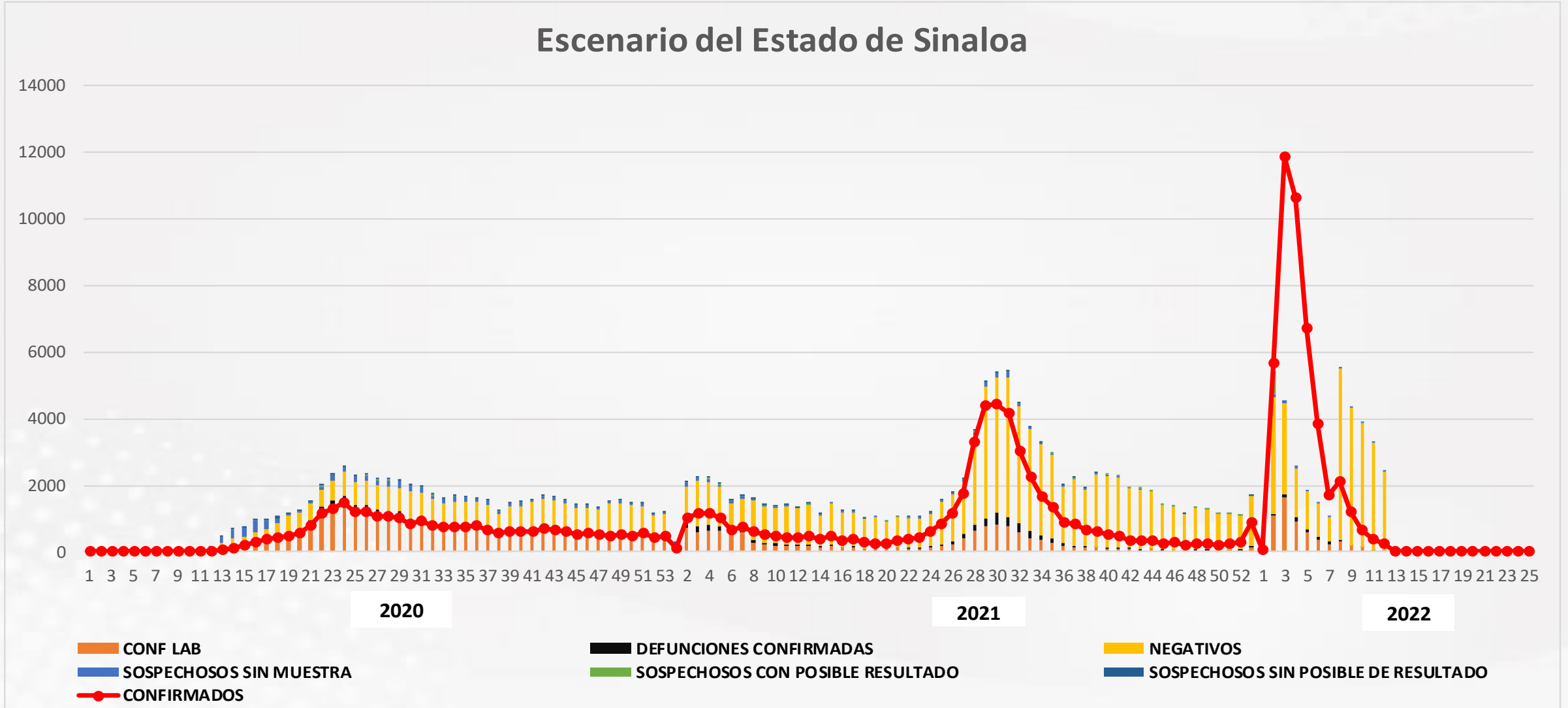
COVID-19 Sinaloa: Casos Positivos, Sospechosos y Negativos

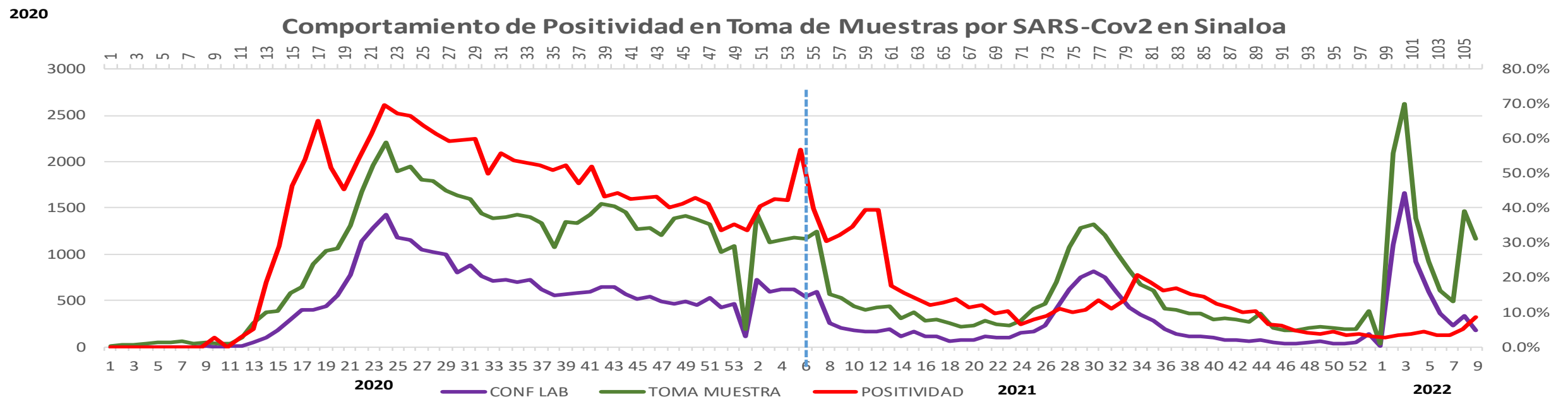
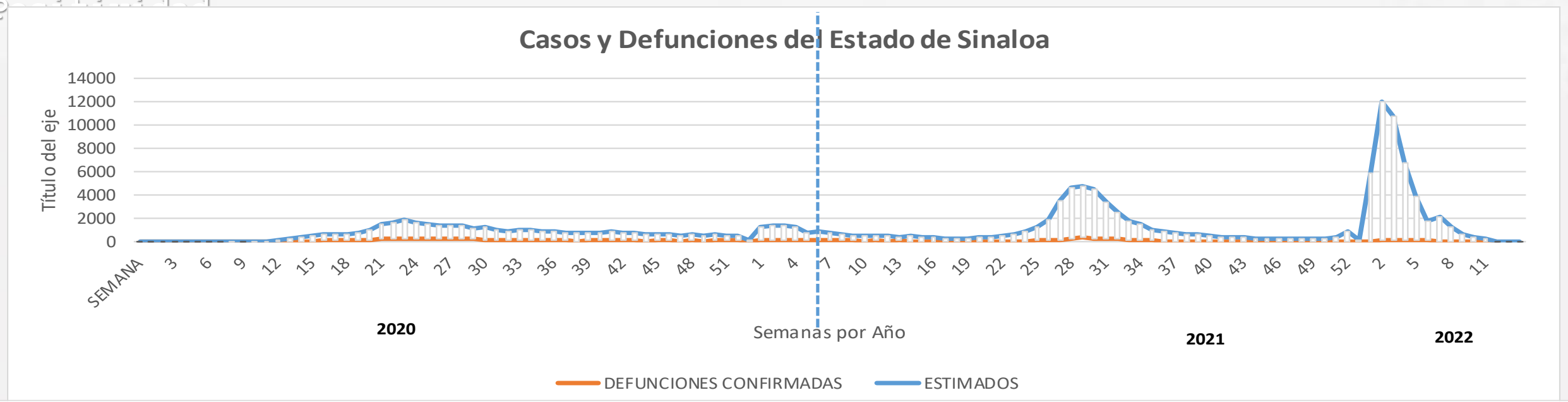


NOTIFICADOS

269,651

Escenario del Estado de Sinaloa



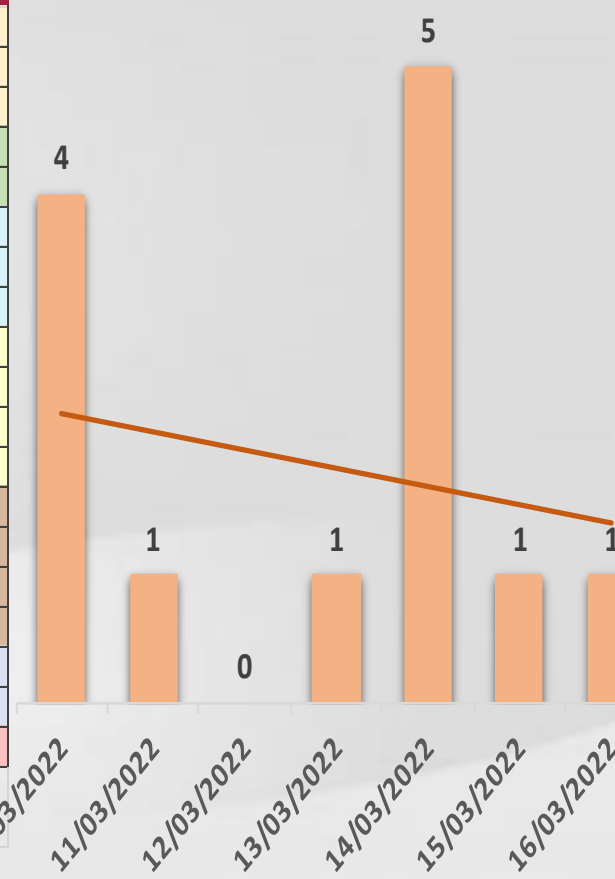




CONFIRMADOS SARS-COV 2 POR LESP EN SINALOA LOS ULTIMOS 10 DIAS



LISTA DE CASOS CONFIRMADOS POR LESP LOS ULTIMOS DIAS POR MUNICIPIO	CONFIRMADOS ACUMULADOS AL CORTE DE HOY 20/mar/2022	VENTANA DE RESPUESTA LESP CONFIRMADOS A SARS-COV-2			CASOS CONFIRMADOS A SARS-COV-2 LOS ULTIMOS 7 DIAS EVOLUCIONADOS EN PLATAFORMA SINAVE/SISVER							Total Casos Confirmados Últimos 10 Días
		19/03/2022	18/03/2022	17/03/2022	16/03/2022	15/03/2022	14/03/2022	13/03/2022	12/03/2022	11/03/2022	10/03/2022	
AHOME	21,529	0	0	0	0	1	0	0	0	0	0	1
CHOIX	442	0	0	0	0	0	0	0	0	0	0	0
EL FUERTE	2,776	0	0	0	0	0	0	1	0	0	0	1
GUASAVE	10,826	0	0	0	0	0	0	0	0	1	0	1
SINALOA	923	0	0	0	0	0	0	0	0	0	0	0
ANGOSTURA	1,257	0	0	0	0	0	0	0	0	0	0	0
MOCORITO	569	0	0	0	0	0	0	0	0	0	1	1
SALVADOR ALVARA	3,071	0	0	0	0	0	0	0	0	0	1	1
BADIRAGUATO	791	0	0	0	0	0	0	0	0	0	0	0
CULIACAN	50,681	0	0	0	1	0	2	0	0	0	2	5
NAVOLATO	4,163	0	0	0	0	0	0	0	0	0	0	0
COSALA	482	0	0	0	0	0	0	0	0	0	0	0
ELOTA	1,368	0	0	0	0	0	0	0	0	0	0	0
SAN IGNACIO	338	0	0	0	0	0	0	0	0	0	0	0
CONCORDIA	247	0	0	0	0	0	0	0	0	0	0	0
MAZATLAN	1,991	0	0	0	0	0	0	0	0	0	0	0
ESCUINAPA	17,813	0	0	0	0	0	0	0	0	0	0	0
ROSARIO	1,789	0	0	0	0	0	3	0	0	0	0	3
Total Estado	121,056	0	0	0	1	1	5	1	0	1	4	13
De Otros Estados	730	Fuente: Plataforma Nacional SINAVE/SISVER, Preliminar al Corte. Acumulados al 20/mar/2022, Por Municipio. Con Ventana de Tiempo de 3 días.										
Total	121,786	Fuente: Plataforma Nacional SINAVE/SISVER. Jefatura de Depto. De Vigilancia Epidemiológica, Servicios de Salud de Sinaloa.										



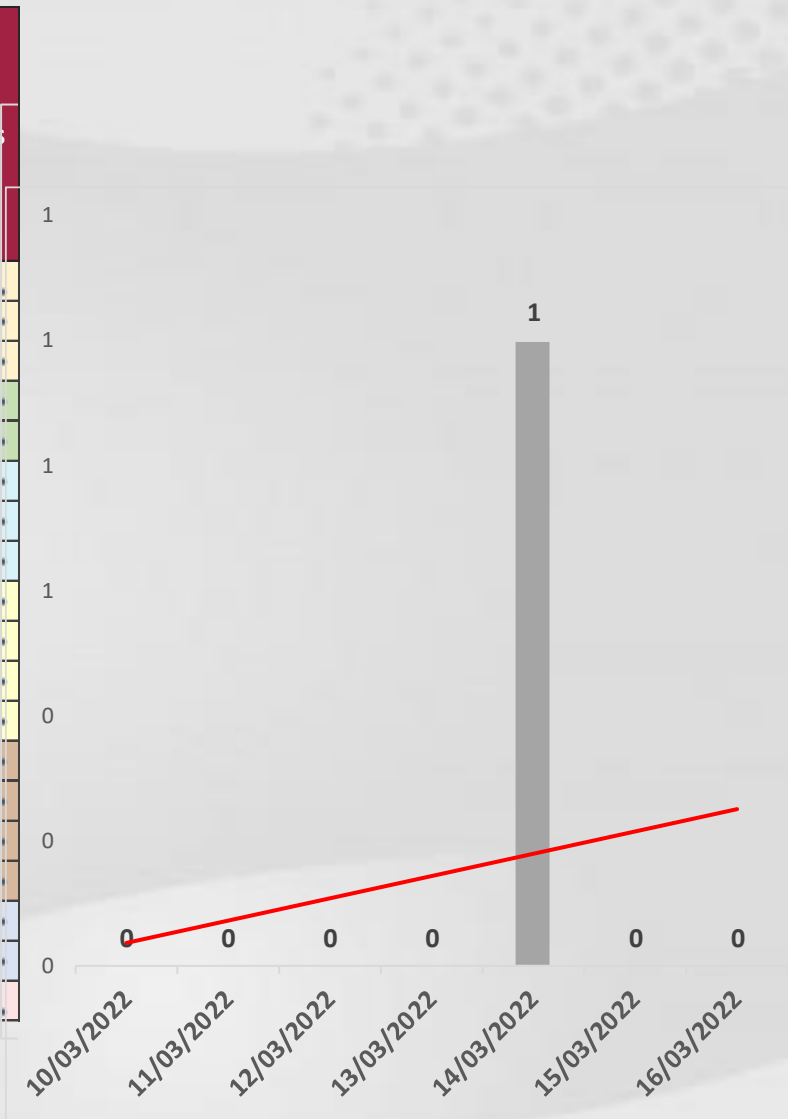


COVID-19 Sinaloa: Defunciones Confirmadas por Laboratorio a SARS-CoV-2



Notificadas por Municipio últimos 10 días.

LISTA DE CASOS DE DEFUNCIONES CONFIRMADAS POR LESP LOS ULTIMOS DIAS POR MUNICIPIO	CONFIRMADOS ACUMULADOS AL CORTE DE HOY 20/mar/2022	VENTANA DE RESPUESTA LESP CONFIRMADOS A SARS-COV-2			CASOS CONFIRMADOS A SARS-COV-2 LOS ULTIMOS 7 DIAS EVOLUCIONADOS EN PLATAFORMA SINAVE/SISVER							Total Defunciones Confirmadas a SARS-Cov2 los Últimos 10 Días
		19/03/2022	18/03/2022	17/03/2022	16/03/2022	15/03/2022	14/03/2022	13/03/2022	12/03/2022	11/03/2022	10/03/2022	
AHOME	1,683	0	0	0	0	0	1	0	0	0	0	1
CHOIX	49	0	0	0	0	0	0	0	0	0	0	0
EL FUERTE	283	0	0	0	0	0	0	0	0	0	0	0
GUASAVE	1,041	0	0	0	0	0	0	0	0	0	0	0
SINALOA	150	0	0	0	0	0	0	0	0	0	0	0
ANGOSTURA	168	0	0	0	0	0	0	0	0	0	0	0
MOCORITO	108	0	0	0	0	0	0	0	0	0	0	0
SALVADOR ALVARADO	286	0	0	0	0	0	0	0	0	0	0	0
BADIRAGUATO	39	0	0	0	0	0	0	0	0	0	0	0
CULIACAN	3,425	0	0	0	0	0	0	0	0	0	0	0
NAVOLATO	334	0	0	0	0	0	0	0	0	0	0	0
COSALA	15	0	0	0	0	0	0	0	0	0	0	0
ELOTA	67	0	0	0	0	0	0	0	0	0	0	0
SAN IGNACIO	32	0	0	0	0	0	0	0	0	0	0	0
CONCORDIA	48	0	0	0	0	0	0	0	0	0	0	0
MAZATLAN	158	0	0	0	0	0	0	0	0	0	0	0
ESCUINAPA	1,627	0	0	0	0	0	0	0	0	0	0	0
ROSARIO	109	0	0	0	0	0	0	0	0	0	0	0
Total Estado	9,622	0	0	0	0	0	1	0	0	0	0	1
De Otros Estados	107	<i>Fuente: Plataforma Nacional SINAVE/SISVER, Preliminar al Corte. Acumulados al 20/mar/2022, Por Municipio. Con Ventana de Tiempo de 3 dias.</i>										
Total	9,729											



VENTANA DE TIEMPO: Lapso de respuesta considerado referente a los procesos de laboratorio y posible demanda de muestras, certificación por defunción, así como de actualización en Plataforma.

COVID-19 Sinaloa: Casos y Defunciones Positivas a SARS-CoV-2, por LESPS, Notificadas



por Jurisdicción los últimos 10 días.

LISTA DE CASOS CONFIRMADOS POR LESP LOS ULTIMOS DIAS POR MUNICIPIO	CONFIRMADOS ACUMULADOS AL CORTE DE HOY 20/mar/2022	VENTANA DE RESPUESTA LESP CONFIRMADOS A SARS-COV-2			CASOS CONFIRMADOS A SARS-COV-2 LOS ULTIMOS 7 DIAS EVOLUCIONADOS EN PLATAFORMA SINAVE/SISVER							Total Confirmados por LESP en SISVER los Ultimos 10 Dias	
		19/03/2022	18/03/2022	17/03/2022	16/03/2022	15/03/2022	14/03/2022	13/03/2022	12/03/2022	11/03/2022	10/03/2022		
Jurisdicción I, Los Mochis	24,747	0	0	0	0	1	0	1	0	0	0	2	
Jurisdicción II, Guasave	11,749	0	0	0	0	0	0	0	0	1	0	1	
Jurisdicción III, Guamuchil	4,897	0	0	0	0	0	0	0	0	0	2	2	
Jurisdicción IV, Culiacán	55,635	0	0	0	1	0	2	0	0	0	2	5	
Jurisdicción V, Mazatlán	2,188	0	0	0	0	0	0	0	0	0	0	0	
Jurisdicción VI, Escuinapa	21,840	0	0	0	0	0	3	0	0	0	0	3	
Total Estado	121,056	0	0	0	1	1	5	1	0	1	4	13	



LISTA DE DEFUNCIONES ULTIMOS DIAS POR JURISDICCIONES	DEFUNCIONES ACUMULADAS AL CORTE DE HOY 20/mar/2022	VENTANA DE RESPUESTA LESP CONFIRMADOS A SARS-COV-2			DEFUNCIONES CONFIRMADAS A SARS-COV-2 LOS ULTIMOS 7 DIAS EVOLUCIONADOS EN PLATAFORMA SINAVE/SISVER							Total Evoluciones a Defuncion en los Ultimos 10 Dias	
		19/03/2022	18/03/2022	17/03/2022	16/03/2022	15/03/2022	14/03/2022	13/03/2022	12/03/2022	11/03/2022	10/03/2022		
Jurisdicción I, Los Mochis	2,015	0	0	0	0	0	1	0	0	0	0	1	
Jurisdicción II, Guasave	1,191	0	0	0	0	0	0	0	0	0	0	0	
Jurisdicción III, Guamuchil	562	0	0	0	0	0	0	0	0	0	0	0	
Jurisdicción IV, Culiacán	3,798	0	0	0	0	0	0	0	0	0	0	0	
Jurisdicción V, Mazatlán	114	0	0	0	0	0	0	0	0	0	0	0	
Jurisdicción VI, Escuinapa	1,942	0	0	0	0	0	0	0	0	0	0	0	
Total Estado	9,622	0	0	0	0	0	1	0	0	0	0	1	

VENTANA DE TIEMPO: Lapso de respuesta considerado referente a los procesos de laboratorio y posible demanda de muestras, certificación por defunción, así como de actualización en Plataforma.

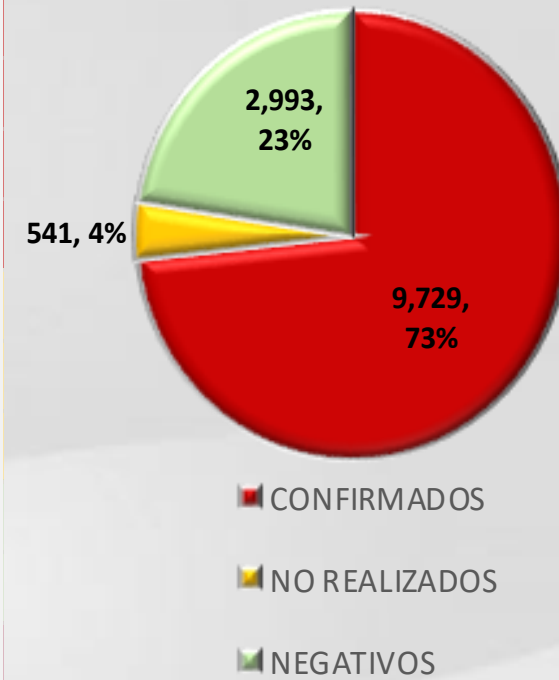
COVID-19 Sinaloa: Defunciones Confirmadas por Laboratorio, Asociación
Dictaminación a SARS-CoV-2 Notificadas al Estado.



COVID 19, SINALOA: DEFUNCIONES POR ASOCIACION Y DICTAMINACION CLINICA EPIDEMIOLOGICA

CLASIFICACION FINAL DE DEFUNCIONES AL 20/mar/2022	TOMA DE MUESTRA		TOTAL	TOTAL DEFUNCIONES
	SI	NO		
CONFIRMADO POR LABORATORIO	7,570	0	7,570	9,729
CONFIRMADO POR ANTIGENO	118	1,436	1,554	
CONFIRMADO POR ASOCIACION	22	100	122	
CONFIRMADO POR DICTAMINACION	42	441	483	
INVALIDO	3	0	3	541
NO REALIZADO	80	0	80	
SOSPECHOSO	52	406	458	
NEGATIVO	2,549	0	2,549	2,993
NEGATIVO ANTIGENO	14	430	444	
TOTAL	10,450	2,813	13,263	13,263

CLASIFICACION FINAL DE PRUEBAS SARS COV2 DE DEFUNCIONES



COVID-19 Sinaloa: Casos confirmados en personal de la salud por Institución



SARS-CoV-2 POR INSTITUCION Y	MEDICOS	ENFERMERAS	OTROS TRABAJADORES	LABORATORISTAS	DENTISTAS	TOTAL
SSA	1,094	1,335	1,120	83	114	3,746
IMSS	1,324	2,414	2,069	127	48	5,982
IMSS-OPORTUNIDADES	89	99	59	2	4	253
SEDENA	5	5	9	1	0	20
ISSSTE	328	523	247	34	13	1,145
SEMAR	19	28	9	2	2	60
MUNICIPAL	14	11	13	0	0	38
ESTATAL	103	53	31	4	0	191
PRIVADA	62	35	63	5	2	167
PEMEX	0	0	0	0	0	0
CRUZ ROJA	0	0	0	0	0	0
UNIVERSITARIO	1	0	0	0	0	1
TOTAL	3,039	4,503	3,620	258	183	11,603
	26.2%	38.8%	31.2%	2.2%	1.6%	100.0%

CONFIRMADOS DEL AREA DE LA SALUD	CASOS	DEFUNCIONES
MEDICOS	3,039	68
ENFERMERAS	4,503	19
OTROS TRABAJADORES DE LA SALUD	3,620	23
LABORATORISTAS	258	3
DENTISTAS	183	4
TOTAL	11,603	117



CUADROS ACUMULADOS CONFIRMADOS A SARS-COV 2 POR INSTITUCION EN EL ESTADO DE SINALOA



CONFIRMADOS A SARS-COV2	CASOS	DEFUNCIONES
SSA	26,303	1,808
IMSS	82,046	5,661
IMSS-OPORTUNIDADES	2,085	93
SEDENA	591	79
ISSSTE	5,190	1,493
SEMAR	574	36
MUNICIPAL	237	16
ESTATAL	1,029	276
PRIVADA	3,696	266
PEMEX	5	1
CRUZ ROJA	0	0
UNIVERSITARIO	1	0
TOTAL	121,757	9,729

EMBARAZADAS POSITIVAS A SARS-COV2	CASOS	DEFUNCIONES
SSA	375	12
IMSS	798	6
IMSS-OPORTUNIDADES	60	0
SEDENA	12	0
ISSSTE	24	0
SEMAR	8	0
MUNICIPAL	2	0
ESTATAL	5	0
PRIVADA	30	1
PEMEX	0	0
CRUZ ROJA	0	0
UNIVERSITARIO	0	0
TOTAL	1,314	19

HOSPITALIZADOS CONFIRMADOS A SARS-COV2	CASOS HOSPITALIZADOS	DEFUNCIONES HOSPITALIZADOS
SSA	4,762	1,795
IMSS	9,773	5,529
IMSS-OPORTUNIDADES	243	89
SEDENA	306	76
ISSSTE	2,910	1,476
SEMAR	243	35
MUNICIPAL	64	16
ESTATAL	510	275
PRIVADA	1,013	263
PEMEX	1	1
CRUZ ROJA	0	0
UNIVERSITARIO	0	0
TOTAL	19,825	9,555

MENORES DE 18 AÑOS CONFIRMADOS A SARS-COV2	CASOS	DEFUNCIONES
SSA	2,149	7
IMSS	3,882	21
IMSS-OPORTUNIDADES	199	1
SEDENA	20	0
ISSSTE	105	2
SEMAR	24	0
MUNICIPAL	5	0
ESTATAL	44	0
PRIVADA	355	0
PEMEX	0	0
CRUZ ROJA	0	0
UNIVERSITARIO	0	0
TOTAL	6,783	31



COVID-19 SINALOA

COMUNICADO TECNICO DIARIO



Dr. Rosalino Flores Rocha

Subdirector De Vigilancia Epidemiológica

Dra. Kryzia Yukié Jara Báez

Jefe de Depto. De Vigilancia Epidemiológica



SALUD

SECRETARÍA DE SALUD

DGE

DIRECCIÓN GENERAL
DE EPIDEMIOLOGÍA

PLATAFORMA SINAVE/SISVER

Notificación de Eventos Emergentes con Impacto Epidemiológico al
667 758-70-00, ext. 40413.

E-mail: epidesin@yahoo.com.mx

Blvd. Alfonso Zaragoza Maytorena n° 2204, edificio "A", tercer piso,
Fraccionamiento Bonanzas, C.P. 80020, Culiacán, Sinaloa.



Bitácora diaria de CTD Covid-19 en
http://saludsinaloa.gob.mx/index.php/coronavirus_/
Apartado "Panorama Epidemiológico de COVID-19"