



SERVICIOS DE SALUD DE SINALOA

SUBDIRECCIÓN DE VIGILANCIA EPIDEMIOLÓGICA

COVID-19 SINALOA

Comunicado Técnico Diario

NUEVA
NORMALIDAD

sábado, 20 de marzo de 2021

SALUD

SECRETARÍA DE SALUD



Dr. José Pablo Güémez Alvarez

Jefe de Depto. De Vigilancia Epidemiologica

Servicios de Salud de Sinaloa

Nota: Este comunicado contiene información preliminar y sus datos pueden variar sin previo aviso, datos presentados disponibles a la fecha y corte especificados.

TABLA POR MUNICIPIO DE RESIDENCIA DEL PACIENTE

SUBDIRECCION DE EPIDEMIOLOGIA

SINALOA , PLATAFORMA DE VIGILANCIA EPIDEMIOLOGICA COVID-19

Municipios	Notificados en Plataforma	Acumulados al 20/mar/2021		RESULTADO FINAL						Total Activos*
	Num.-	Femeninos	Masculinos	RESULTADO NEGATIVO	RESULTADO INFLUENZA	OTROS DX	POSITIVO SARS-CoV-2	SOSPECHOSOS	DEFUNCION (+) Sars-CoV-2	
AHOME	11,220	6,071	5,149	5,898	30	271	4,940	81	999	104
CHOIX	239	114	125	106	2	7	119	5	19	2
EL FUERTE	1,086	554	532	529	1	33	510	13	137	9
GUASAVE	10,531	5,809	4,722	4,406	4	1,539	4,503	79	641	36
SINALOA	1,024	501	523	526	0	47	447	4	78	2
ANGOSTURA	688	325	363	238	0	26	420	4	123	5
MOCORITO	384	186	198	170	0	23	190	1	63	2
SALVADOR ALVARADO	2,171	1,145	1,026	873	0	66	1,225	7	210	9
BADIRAGUATO	464	251	213	232	0	41	186	5	25	0
CULIACÁN	36,258	19,935	16,323	17,537	9	3,190	15,264	258	1,995	256
NAVOLATO	2,522	1,396	1,126	1,254	4	164	1,074	26	197	37
COSALÁ	322	182	140	80	0	161	79	2	7	1
ELOTA	370	191	179	185	1	38	143	3	27	13
SAN IGNACIO	125	61	64	58	0	7	60	0	15	0
CONCORDIA	151	67	84	55	0	13	82	1	29	0
ESCUINAPA	737	399	338	298	0	56	379	4	78	1
MAZATLÁN	11,810	6,256	5,554	5,002	1	1,410	5,348	49	824	51
ROSARIO	517	251	266	227	1	43	241	5	43	2
Total	80,619	43,694	36,925	37,674	53	7,135	35,210	547	5,510	530
Otro Estado	467	186	281	218	0	34	209	6	50	

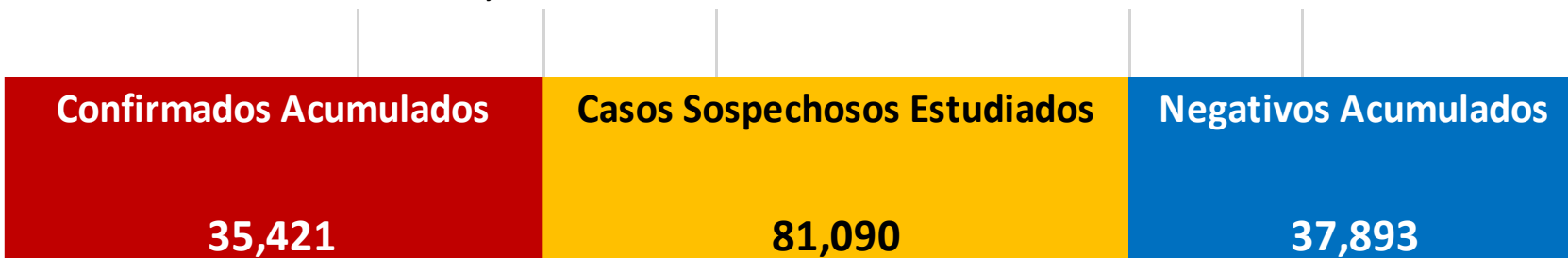
Fuente: Plataforma Nacional SISVER, Preliminar al Corte. Acumulados al 20/mar/2021 , Por Lugar de Residencia.

CASOS ACTIVOS*: Caso Confirmado Positivo con fecha de inicio de sintomas en los ultimos 14 dias.



COVID-19 SINALOA: Resumen de Casos

27 febrero 2020 - al sábado, 20 de marzo de 2021



* CASO ACTIVO: Caso Confirmado Positivo con Fecha de Inicio de Sintomas en los Últimos 14 Días



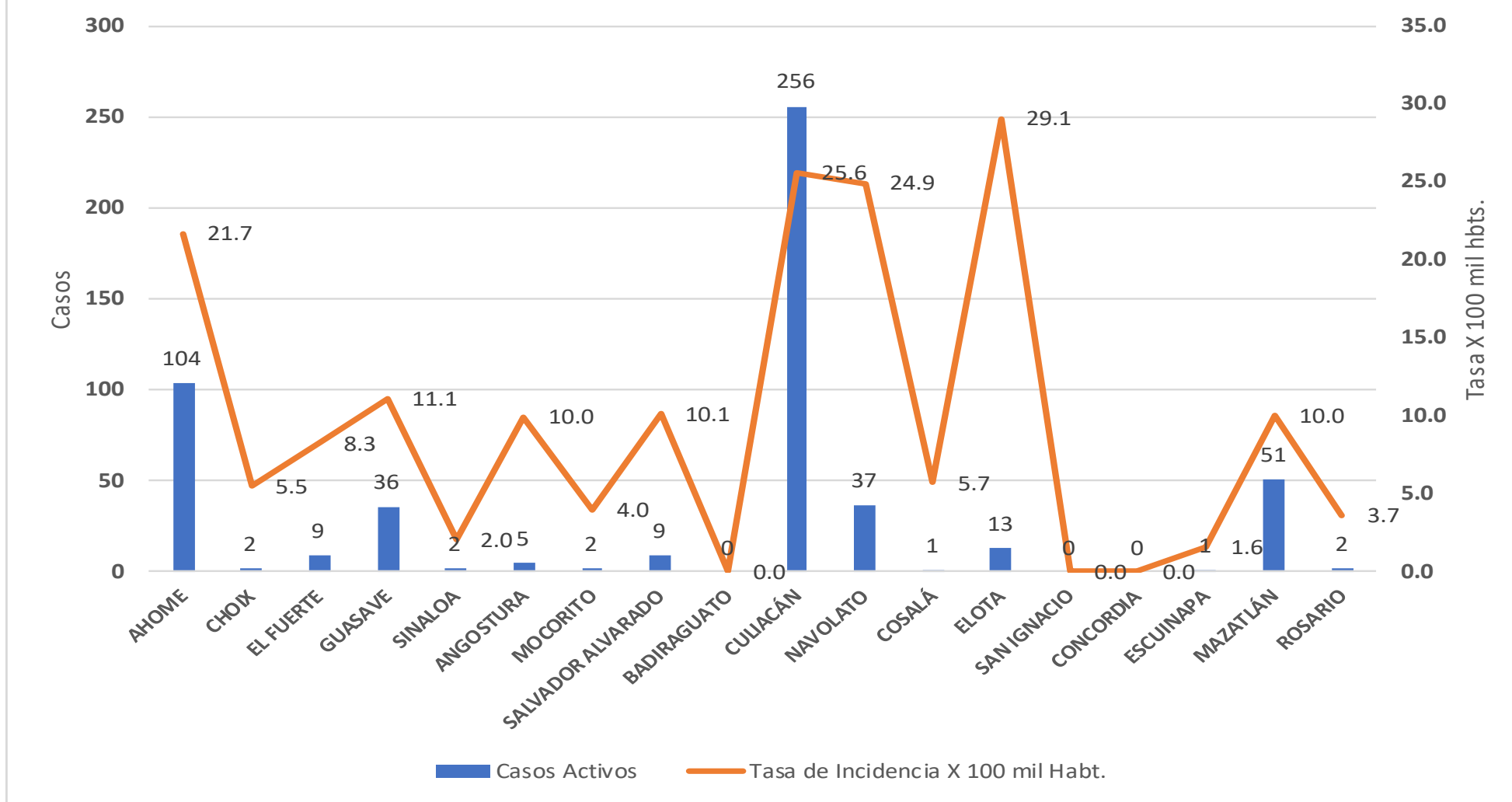
387 Dias

[27/02/2020 - 20/03/2021]

Dias de COVID-19 en SINALOA

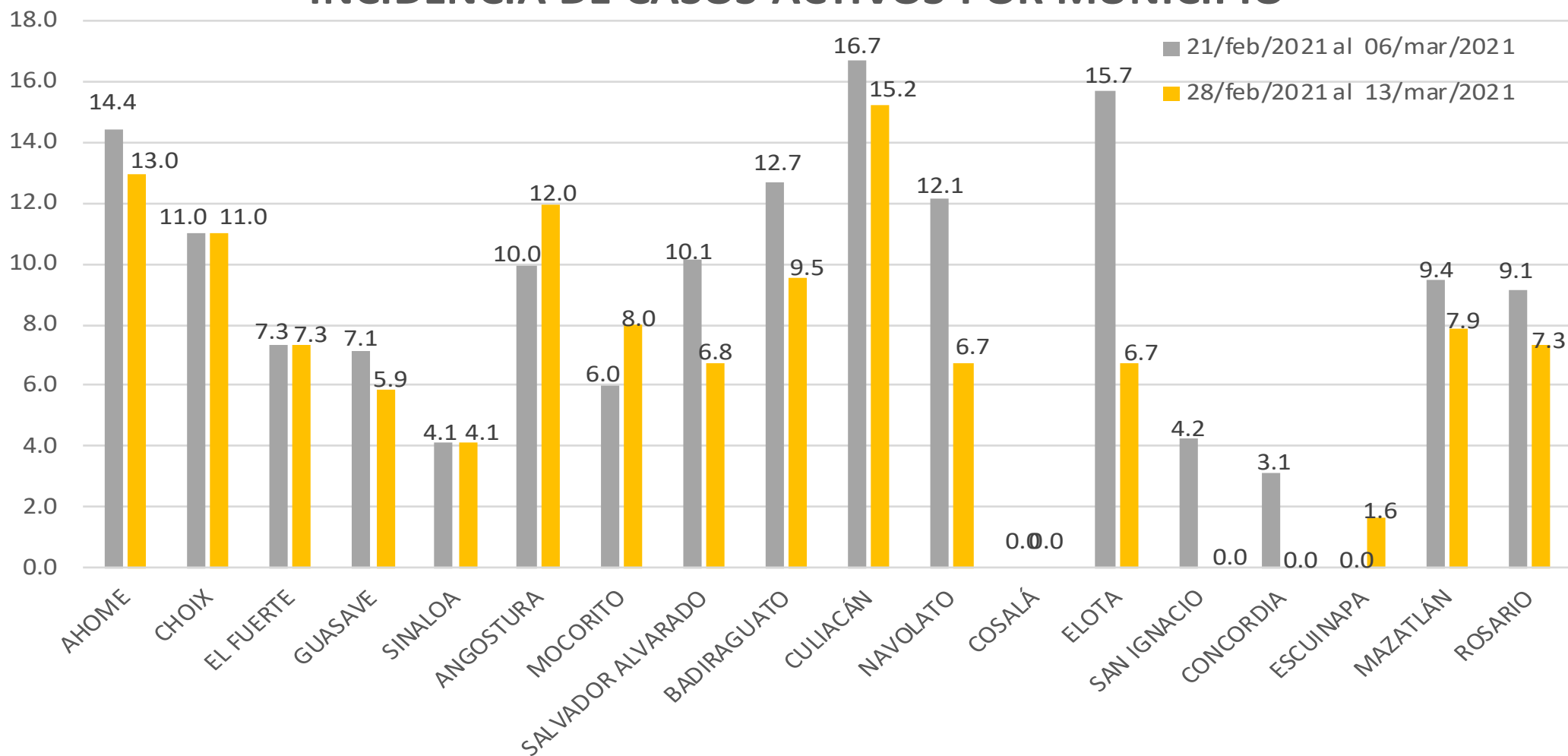


Casos Confirmados* Activos, de COVID-19 por Municipio al día de hoy 20/mar/2021





INCIDENCIA DE CASOS ACTIVOS POR MUNICIPIO



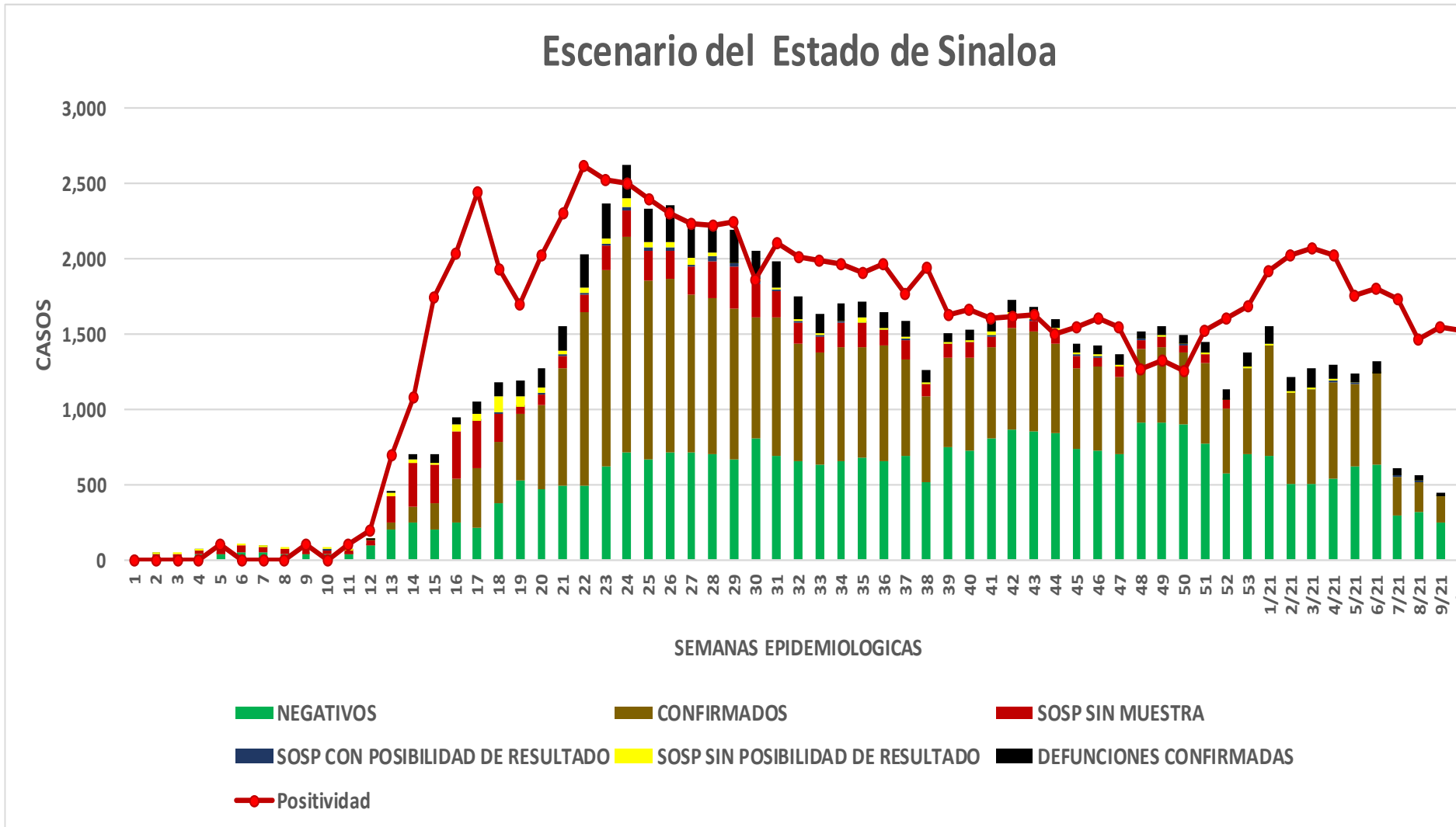
COVID-19 Sinaloa: Casos positivos, sospechosos y negativos

81,090 Personas
Notificadas

40.4% Positividad
Semana 10/2021

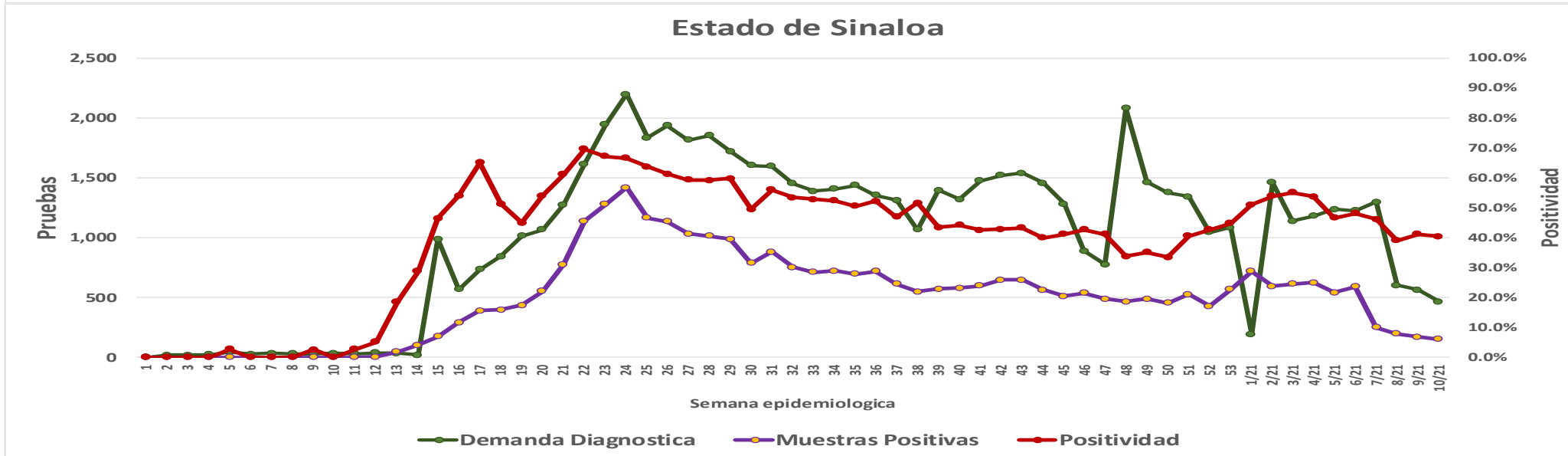
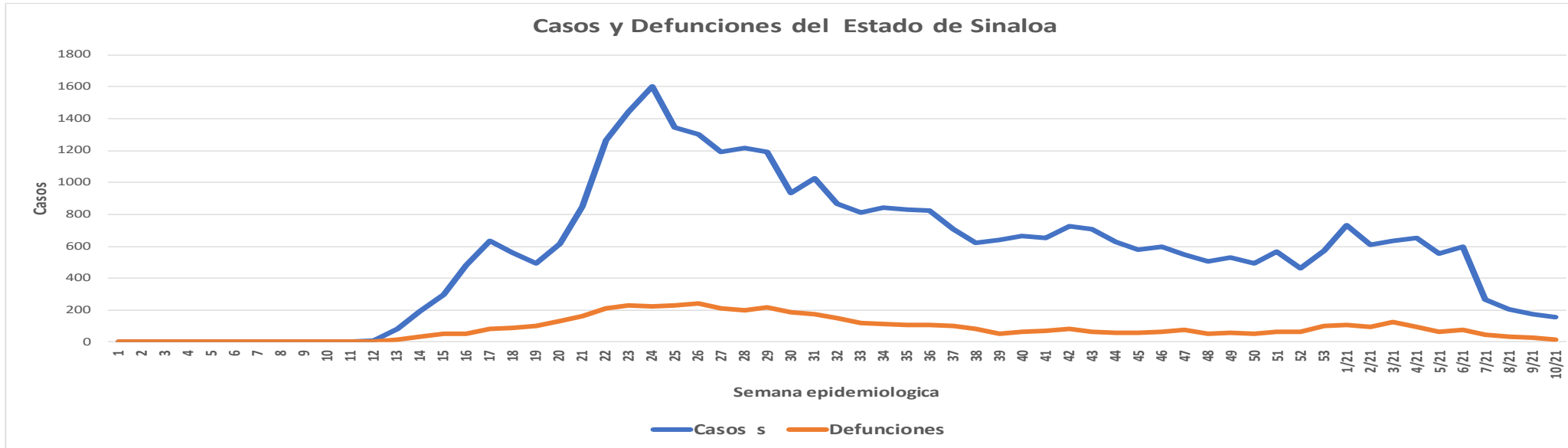
**NUEVA
NORMALIDAD**

Escenario del Estado de Sinaloa



COVID-19 Sinaloa: Casos Estimados, Defunciones, Demanda Diagnostica y Positividad

**NUEVA
NORMALIDAD**



COVID-19 Sinaloa: Casos Positivos a SARS-CoV-2, por LESPS Notificados los últimos 7 días.

NUEVA
NORMALIDAD

CASOS CONFIRMADOS A SARS-CoV-2 SEGÚN MUNICIPIO LOS ULTIMOS 7 DIAS POR LESPS	20/03/2021 Acum. Hasta el día de hoy	CASOS CONFIRMADOS A SARS-COV-2 LOS ULTIMOS 7 DIAS POR LESPS							Total de Casos Confirmados Ultimos 7 Dias
		Registrados en Plataforma SINAVE/SISVER							
		19/03/2021	18/03/2021	17/03/2021	16/03/2021	15/03/2021	14/03/2021	13/03/2021	
AHOME	4,940	4	6	1	0	3	0	4	18
CHOIX	119	0	1	0	0	0	0	0	1
EL FUERTE	510	0	1	1	0	0	0	0	2
GUASAVE	4,503	4	4	1	6	0	0	1	16
SINALOA	447	0	0	0	0	0	1	0	1
ANGOSTURA	420	0	0	0	0	0	0	0	0
MOCORITO	190	0	0	0	0	1	0	0	1
SALVADOR ALVARADO	1,225	0	0	1	0	0	0	0	1
BADIRAGUATO	186	0	0	0	0	0	0	0	0
CULIACAN	15,264	20	16	27	13	9	0	5	90
NAVOLATO	1,074	0	0	4	0	0	0	0	4
COSALA	79	0	0	0	0	0	0	0	0
ELOTA	143	0	0	1	0	0	0	1	2
SAN IGNACIO	60	0	0	0	0	0	0	0	0
CONCORDIA	82	0	0	0	0	0	0	0	0
ESCUINAPA	379	0	0	0	0	1	0	0	1
MAZATLAN	5,348	0	9	0	5	3	0	0	17
ROSARIO	241	0	0	0	0	0	0	0	0
Total Estado	35,210	28	37	36	24	17	1	11	154
De Otros Estados	209								
	35,419								



COVID-19 Sinaloa: Casos y Defunciones Positivas a SARS-CoV-2, por LESPS, Notificadas los últimos 7 días.

NUEVA
NORMALIDAD

CASOS POSITIVOS A SARS-CoV-2 SEGÚN JURISDICCION LOS ULTIMOS 7 DIAS	20/03/2021 Acum. Hasta el día de hoy	CASOS POSITIVOS A SARS-COV-2 LOS ULTIMOS 7 DIAS							Total de Casos Confirmados Ultimos 7 Dias
		Registrados en Plataforma SINAVE/SISVER							
		19/03/2021	18/03/2021	17/03/2021	16/03/2021	15/03/2021	14/03/2021	13/03/2021	
Jurisdiccion I, Los Mochis	5,569	4	8	2	0	3	0	4	21
Jurisdiccion II, Guasave	4,950	4	4	1	6	0	1	1	17
Jurisdiccion III, Guamuchil	1,835	0	0	1	0	1	0	0	2
Jurisdiccion IV, Culiacan	16,524	20	16	31	13	9	0	5	94
Jurisdiccion V, Elota	282	0	0	1	0	0	0	1	2
Jurisdiccion VI, Mazatlan	6,050	0	9	0	5	4	0	0	18
Total Estado	35,210	28	37	36	24	17	1	11	154

BASE SISVER									
DEFUNCIONES POSITIVAS A SARS-CoV-2 POR JURISDICCION LOS ULTIMOS 7 DIAS	20/03/2021 Acum. Hasta el día de hoy	DEFUNCIONES POSITIVAS A SARS-COV-2 LOS ULTIMOS 7 DIAS							Total de Casos Confirmados Ultimos 7 Dias
		Registrados en Plataforma SINAVE/SISVER							
		19/03/2021	18/03/2021	17/03/2021	16/03/2021	15/03/2021	14/03/2021	13/03/2021	
Jurisdiccion I, Los Mochis	1,155	0	0	4	1	0	4	0	9
Jurisdiccion II, Guasave	719	0	2	1	1	1	0	1	6
Jurisdiccion III, Guamuchil	396	0	1	2	0	1	1	1	6
Jurisdiccion IV, Culiacan	2,217	0	2	3	2	2	2	2	13
Jurisdiccion V, Elota	49	0	0	0	0	0	0	1	1
Jurisdiccion VI, Mazatlan	974	0	1	2	4	1	1	2	11
Total Estado	5,510	0	6	12	8	5	8	7	46



COVID-19 Sinaloa: Defunciones Confirmadas por Laboratorio a SARS-CoV-2 Notificadas por Municipio últimos 7 días.

BASE SISVER

DEFUNCIONES POSITIVAS A SARS-CoV-2 SEGÚN MUNICIPIO LOS ULTIMOS 7 DIAS	20/03/2021 Acum. Hasta el día de hoy	DEFUNCIONES POSITIVAS A SARS-COV-2 LOS ULTIMOS 7 DIAS							Total de Casos Confirmados Ultimos 7 Dias
		Registrados en Plataforma SINAVE/SISVER							
		19/03/2021	18/03/2021	17/03/2021	16/03/2021	15/03/2021	14/03/2021	13/03/2021	
AHOME	999	0	0	4	0	0	2	0	6
CHOIX	19	0	0	0	1	0	0	0	1
EL FUERTE	137	0	0	0	0	0	2	0	2
GUASAVE	641	0	2	1	1	1	0	1	6
SINALOA	78	0	0	0	0	0	0	0	0
ANGOSTURA	123	0	0	2	0	1	1	1	5
MOCORITO	63	0	0	0	0	0	0	0	0
SALVADOR ALVARADO	210	0	1	0	0	0	0	0	1
BADIRAGUATO	25	0	0	0	0	0	0	0	0
CULIACAN	1,995	0	2	3	2	2	2	2	13
NAVOLATO	197	0	0	0	0	0	0	0	0
COSALA	7	0	0	0	0	0	0	0	0
ELOTA	27	0	0	0	0	0	0	1	1
SAN IGNACIO	15	0	0	0	0	0	0	0	0
CONCORDIA	29	0	0	0	0	0	0	0	0
ESCUINAPA	78	0	0	0	0	0	0	0	0
MAZATLAN	824	0	1	2	4	1	1	2	11
ROSARIO	43	0	0	0	0	0	0	0	0

NUEVA NORMALIDAD

Total Estado

5,510

0

6

12

8

5

8

7

46

Defunciones; Residentes de otros Estados

32

Total Defunciones en el EDO

5,542



COVID-19 Sinaloa: Defunciones Confirmadas por Laboratorio, Asociación o Dictaminación a SARS-CoV-2 Notificadas al Estado.

COVID-19, SINALOA: DEFUNCIONES POR ASOCIACION Y DICTAMINACION CLINICA EPIDEMIOLOGICA

NUEVA
NORMALIDAD

CLASIFICACION FINAL DEFUNCIONES	Información hasta: 20/03/2021			TOTAL DEFUNCIONES
	TOMA DE MUESTRA		TOTAL	
	SI	NO		
CONFIRMADO POR LABORATORIO	5109	0	5,109	5,560
CONFIRMADO POR ANTIGENO	5	226	231	
CONFIRMADO POR ASOCIACIÓN	14	62	76	
CONFIRMADO POR DICTAMINACIÓN	14	130	144	
INVALIDO	3	0	3	674
NO REALIZADO	99	0	99	
SOSPECHOSO	43	529	572	
NEGATIVO	1625	0	1,625	1,682
NEGATIVO ANTIGENO	0	57	57	
TOTAL GENERAL	6,912	947	7,859	7,916



COVID-19 Sinaloa: Casos y Defunciones en Embarazadas y Menores de 18 años

EMBARAZADAS CON SARS-COV2 <small>Registrados en Plataforma SINAVE/SISVER</small>	Casos	Defunciones
SSA	118	3
IMSS	115	1
IMSS-OPORTUNIDADES	10	0
SEDENA	8	0
ISSSTE	8	0
SEMAR	4	0
MUNICIPAL	2	0
HOSPITAL MARGARITA MAZA DE JUAREZ	2	0
ESTATAL	5	0
HOSPITAL CIVIL DE CULIACAN	5	0
PRIVADA	0	0
CLINICA HOSPITAL CULIACAN S. A. DE C. V.	0	0
HOSPITAL MARINA MAZATLAN	0	0
HOSPITAL ANGELES CULIACAN	0	0
MEDICA DE LA CIUDAD	1	1
Total	270	5

MENORES DE 18 AÑOS POSITIVOS A SARS-CoV-2	Casos	Defunciones
SSA	459	5
IMSS	140	7
IMSS-OPORTUNIDADES	6	1
SEDENA	1	0
ISSSTE	19	1
SEMAR	4	0
MUNICIPAL	2	0
HOSPITAL MARGARITA MAZA DE JUAREZ	2	0
ESTATAL	23	0
HOSPITAL CIVIL DE CULIACAN	22	0
PRIVADA	8	0
CLINICA HOSPITAL CULIACAN S. A. DE C. V.	0	0
HOSPITAL MARINA MAZATLAN	0	0
HOSPITAL ANGELES CULIACAN	5	0
MEDICA DE LA CIUDAD	1	0
Total	662	14

NUEVA
NORMALIDAD



COVID-19 Sinaloa:

Casos confirmados en personal de la salud por Institución



NUEVA NORMALIDAD

SARS-CoV-2 POR INSTITUCION Y PERSONAL DE LA SALUD <small>Registrados en Plataforma SINAVE/SISVER</small>	MEDICOS	ENFERMERAS	OTROS TRABAJADORES DE LA SALUD	LABORATORISTAS	DENTISTAS	TOTAL
SSA	643	773	589	47	51	2,103
IMSS	670	1,257	911	60	17	2,915
IMSS-OPORTUNIDADES	39	42	24	2	1	108
SEDENA	3	4	6	1	0	14
ISSSTE	142	282	134	20	8	586
SEMAR	7	21	5	2	2	37
MUNICIPAL	13	11	12	0	0	36
HOSPITAL MARGARITA MAZA DE JUAREZ	13	11	12	0	0	36
ESTATAL	83	46	24	2	0	155
HOSPITAL CIVIL DE CULIACAN	83	46	24	2	0	155
PRIVADA	40	21	15	5	1	82
CLINICA HOSPITAL CULIACAN S. A. DE C. V.	1	0	0	0	0	1
HOSPITAL MARINA MAZATLAN	5	12	12	4	0	33
HOSPITAL ANGELES CULIACAN	5	1	1	0	0	7
MEDICA DE LA CIUDAD	4	1	0	0	0	5
Total	1,640	2,457	1,720	139	80	6,036

CONFIRMADOS DEL AREA DE LA SALUD <small>Registrados en Plataforma SINAVE/SISVER</small>	Hasta el día de Hoy	DEFUNCION
MEDICOS	1,640	43
ENFERMERAS	2,457	13
OTROS TRABAJADORES DE LA SALUD	1,720	15
LABORATORISTAS	139	1
DENTISTAS	80	2
Total	6,036	74





DIRECCIÓN DE PREVENCIÓN Y PROMOCIÓN DE LA SALUD
SUBDIRECCIÓN DE VIGILANCIA EPIDEMIOLÓGICA

SALUD

SECRETARÍA DE SALUD

