



# SERVICIOS DE SALUD DE SINALOA

## SUBDIRECCIÓN DE VIGILANCIA EPIDEMIOLÓGICA

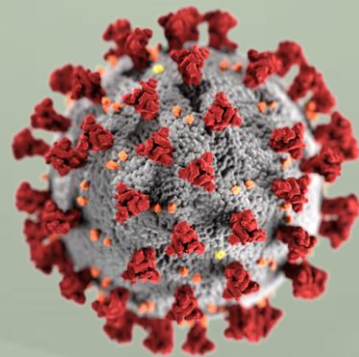


### LUNES, 20 DE JUNIO DEL 2022

27/FEB/2020 AL 20/JUN/2022, 844 DÍAS TRANSCURRIDOS DE COVID-19 EN SINALOA

# COVID-19 SINALOA

## COMUNICADO TECNICO DIARIO



**Nota:** Este comunicado contiene información preliminar y sus datos pueden variar sin previo aviso, datos presentados disponibles a la fecha y corte especificados.



**Dra. Kryzia Yukié Jara Báez**  
Jefe de Depto. De Vigilancia  
Epidemiológica  
Servicios de Salud de Sinaloa



# SALUD

SECRETARÍA DE SALUD



DIRECCIÓN GENERAL  
DE EPIDEMIOLOGÍA

PLATAFORMA SINAVE/SISVER



# SITUACION GENERAL EN EL ESTADO DE SINALOYA POR SARS-COV 2



## SERVICIOS DE SALUD DE SINALOYA

### SINALOYA, PLATAFORMA DE VIGILANCIA EPIDEMIOLOGICA COVID-19

MUNICIPIOS	NOTIFICADOS ACUMULADO AL 20/jun/2022			RESULTADO FINAL						
	AMBOS GENEROS	FEMENINOS	MASCULINOS	RESULTADO NEGATIVO	RESULTADO INFLUENZA	OTROS DX	POSITIVO SARS-CoV-2	SOSPECHOSOS	DEFUNCION (+) Sars-CoV-2	CASOS ACTIVOS *
AHOME	51,820	29,141	22,679	27,179	50	256	23,633	486	1,695	942
CHOIX	887	462	425	424	3	15	446	3	49	2
EL FUERTE	5,369	3,005	2,364	2,411	6	38	2,888	20	284	59
GUASAVE	30,264	17,061	13,203	16,719	41	229	11,693	194	1,051	356
SINALOYA	2,627	1,443	1,184	1,591	6	32	959	9	152	18
ANGOSTURA	2,507	1,380	1,127	1,153	1	16	1,308	10	170	27
MOCORITO	1,467	794	673	841	2	13	583	10	108	6
SALVADOR ALVARADO	7,089	4,044	3,045	3,829	1	24	3,171	15	286	26
BADIRAGUATO	2,181	1,216	965	1,292	8	27	807	5	40	5
CULIACAN	143,556	82,292	61,264	80,165	157	1,167	56,411	2,540	3,526	2,117
NAVOLATO	9,262	5,270	3,992	4,712	15	40	4,266	78	347	35
COSALA	1,250	628	622	552	1	11	484	10	15	2
ELOTA	3,451	1,900	1,551	1,995	5	18	1,378	5	67	4
SAN IGNACIO	726	403	323	370	1	9	345	2	32	1
CONCORDIA	523	268	255	243	0	6	257	5	48	4
MAZATLAN	49,544	27,532	22,012	27,089	19	349	19,702	932	1,638	758
ESCUINAPA	4,063	2,290	1,773	1,908	18	63	2,022	16	159	12
ROSARIO	3,354	1,768	1,586	1,399	2	34	1,818	6	110	8
<b>TOTAL</b>	<b>319,940</b>	<b>180,897</b>	<b>139,043</b>	<b>173,872</b>	<b>336</b>	<b>2,347</b>	<b>132,171</b>	<b>4,346</b>	<b>9,777</b>	<b>4,382</b>
OTRO ESTADO	5,383	2,613	2,770	3,861	4	4	1,316	138	109	282

NOTIFICADOS

319,940

NEGATIVOS

173,872

POSITIVOS

132,171

SOSPECHOSOS

4,346

DEFUNCIONES

9,777

HOSPITALIZADOS

20,158

### TASAS E INDICES ACUMULADOS

TASA DE INCIDENCIA ESTATAL X 100,000 HABS

4,123

INDICE DE LETALIDAD

7.40%

% POSITIVIDAD

100.8%

INDICE DE HOSPITALIZACION

15.1%



CASOS ACTIVOS\*: Caso Confirmado Positivo con fecha de inicio de sintomas en los ultimos 14 dias.



# CASOS ACTIVOS POR MUNICIPIO EN EL ESTADO DE SINALOA POR SARS-COV 2



ACTIVOS ESTIMADOS

4,382

HOSPITALIZADOS

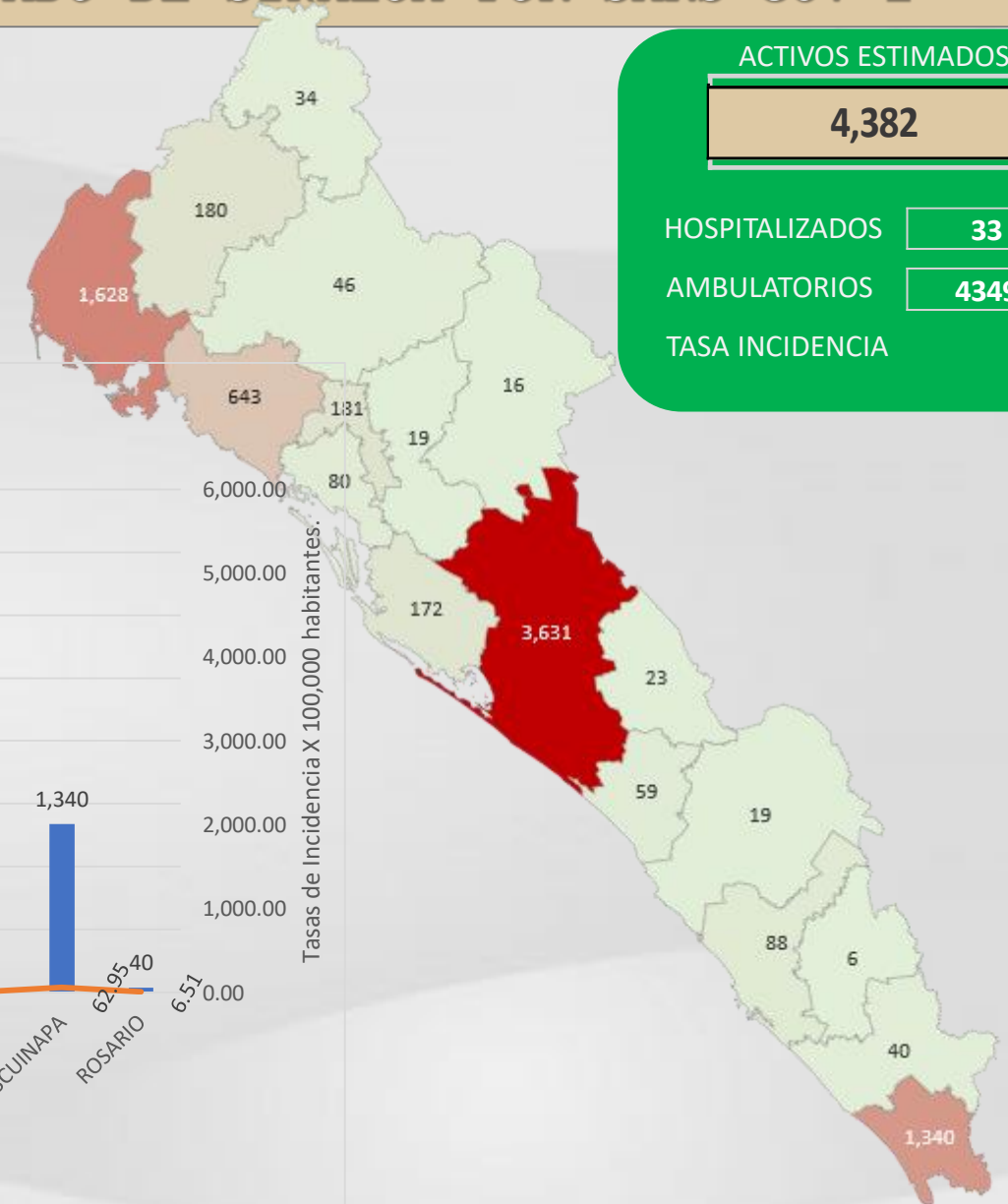
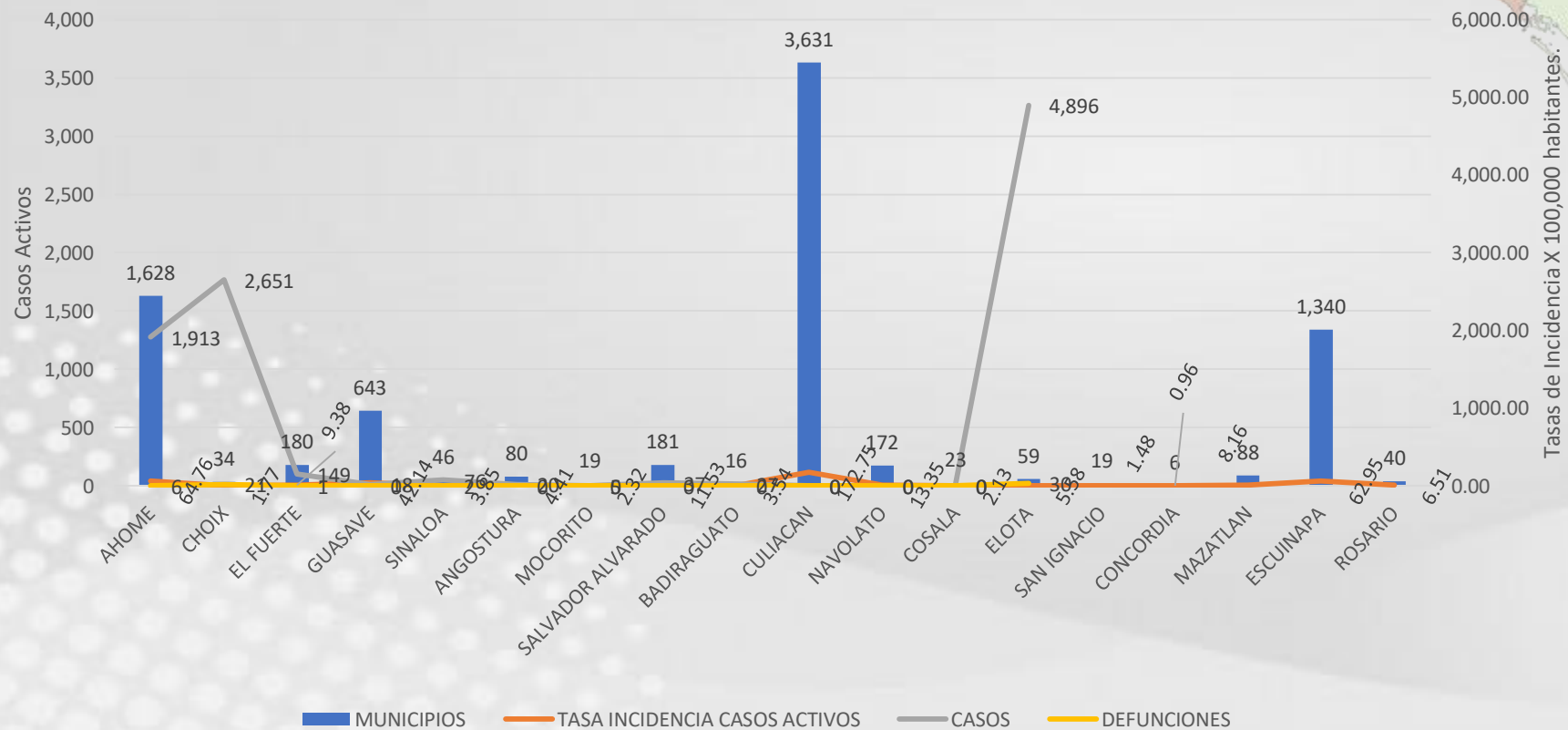
33

AMBULATORIOS

4349

TASA INCIDENCIA

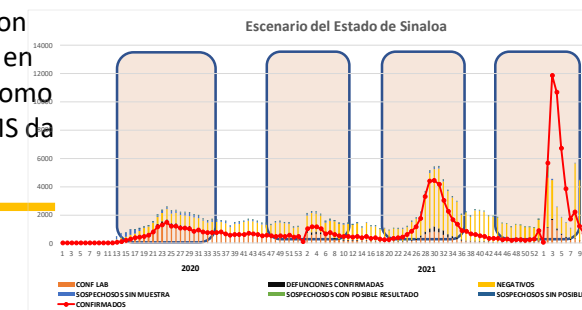
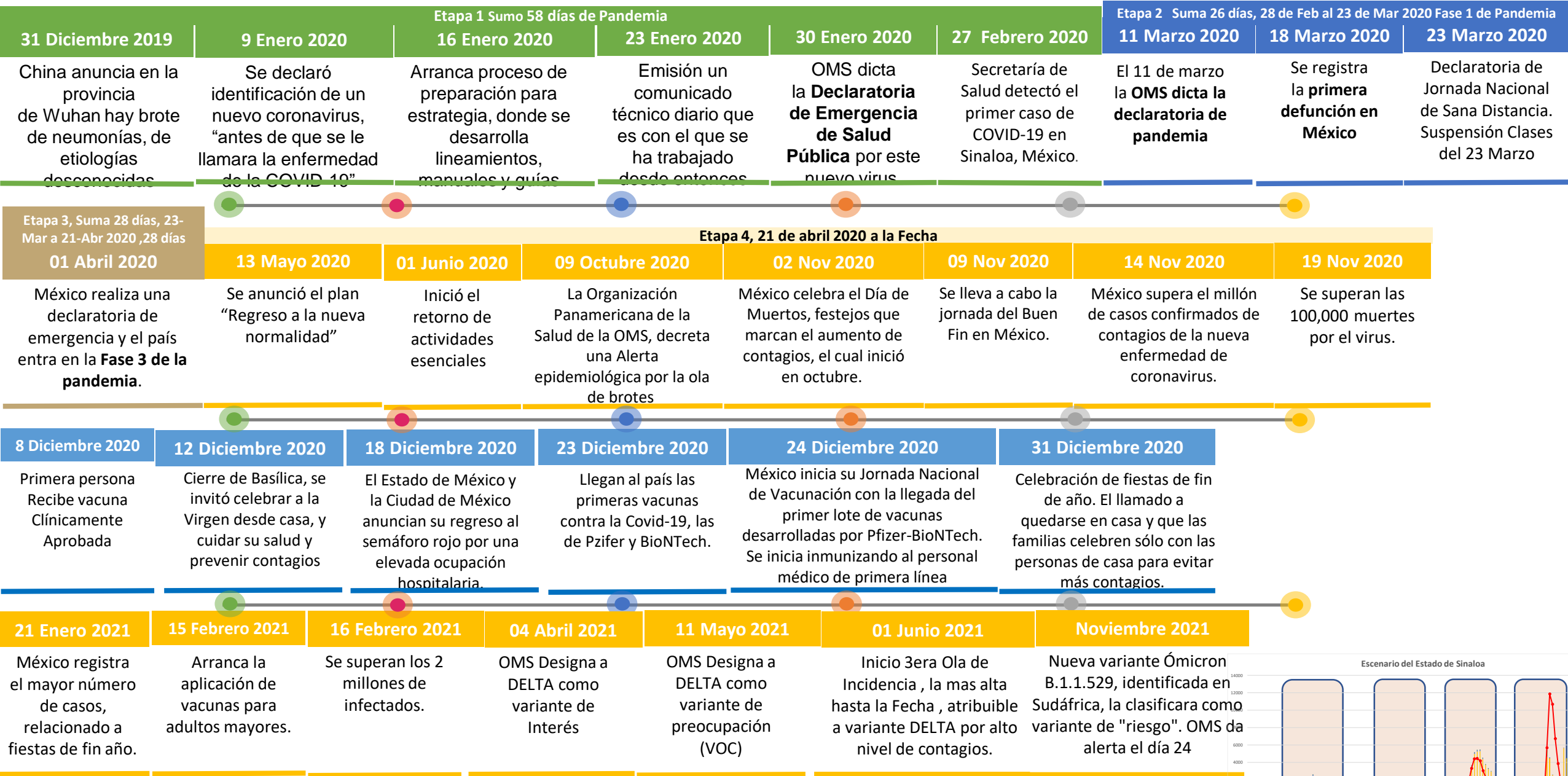
**CASO ACTIVO:** Caso Confirmado Positivo con Fecha de Inicio de Síntomas en los **Últimos 14 Días.**



Tasas de Incidencia X 100,000 habitantes.

MUNICIPIOS TASA INCIDENCIA CASOS DEFUNCIONES

# CRONOLOGIA COVID-19, FASES, ETAPAS Y FECHAS



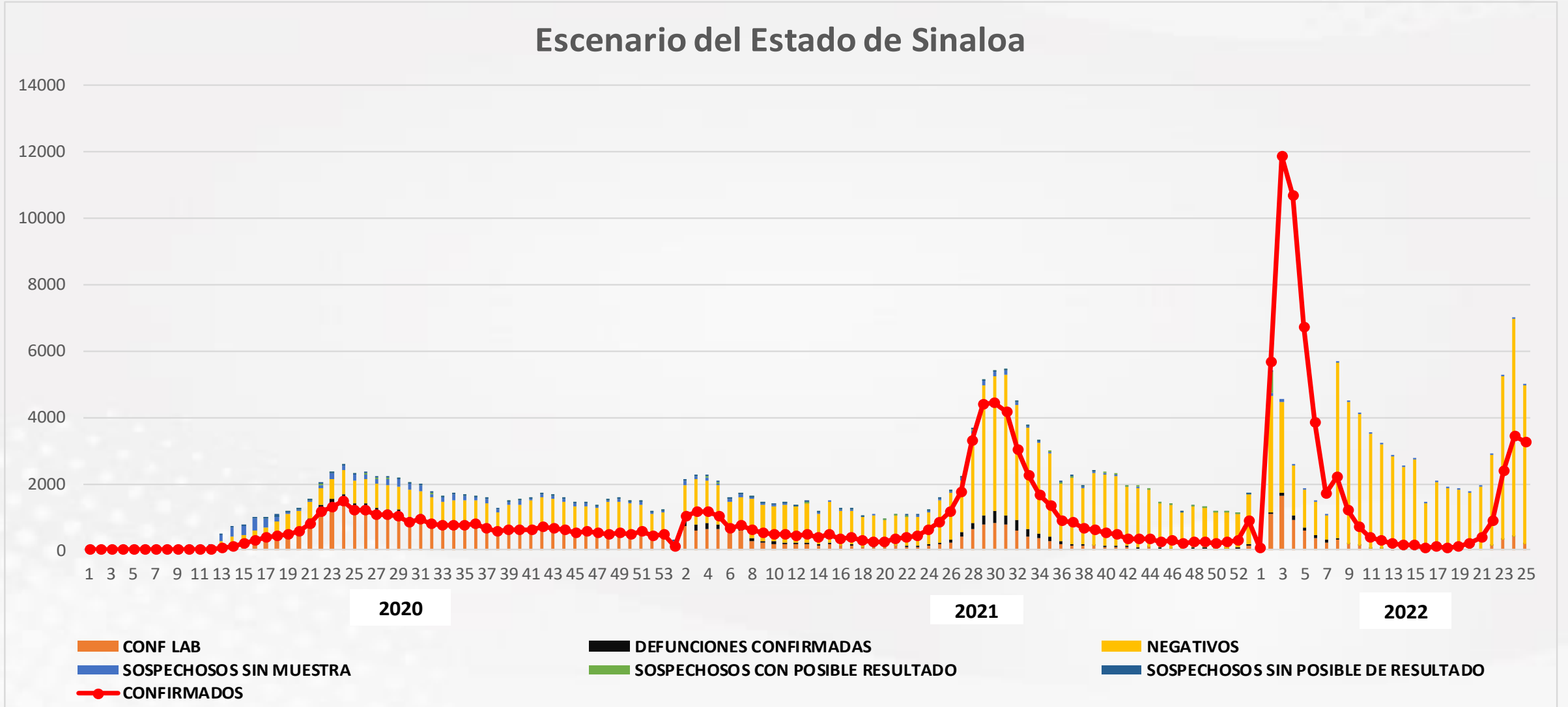
La primera ola empezó cuando inició la epidemia, en febrero de 2020 hasta Septiembre  
 La segunda ola epidémica fue en octubre de 2020 y llegó un punto máximo en abril de 2021  
 La Tercer ola epidémica Inicio en Junio de 2021 a Noviembre

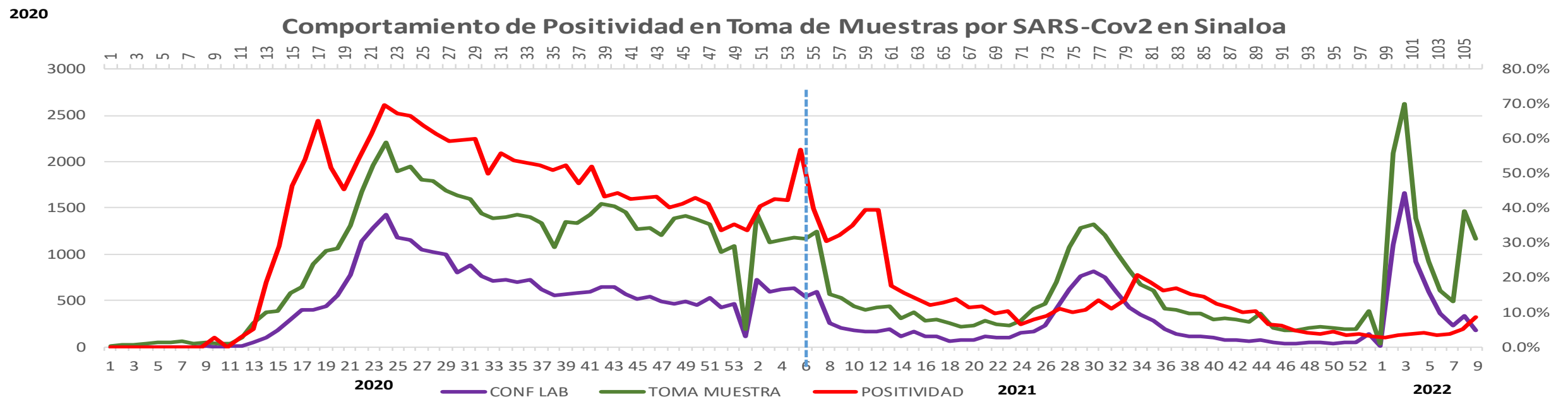
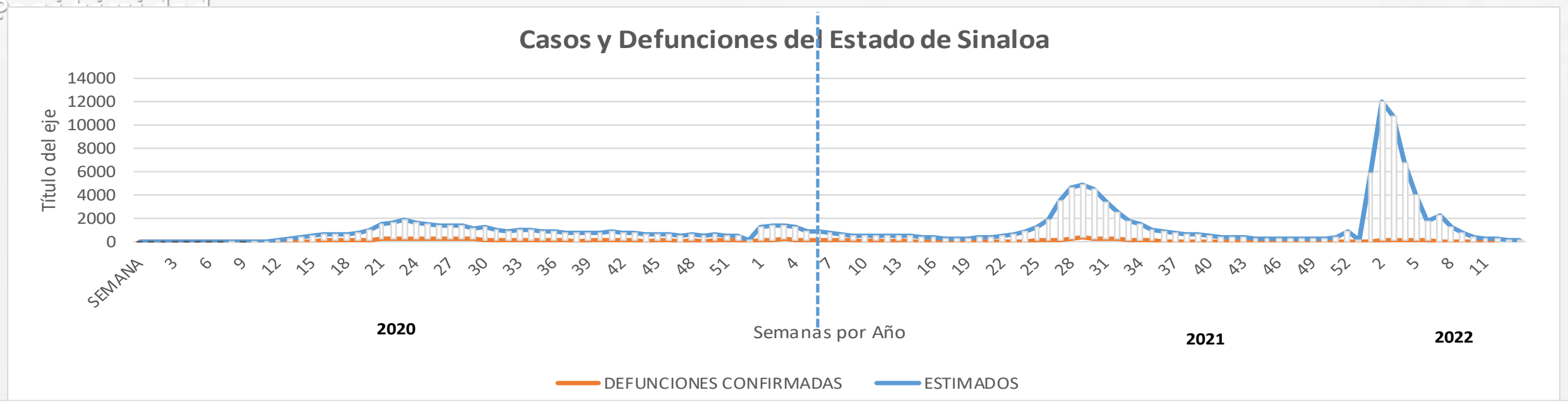




NOTIFICADOS  
**319,940**

## Escenario del Estado de Sinaloa



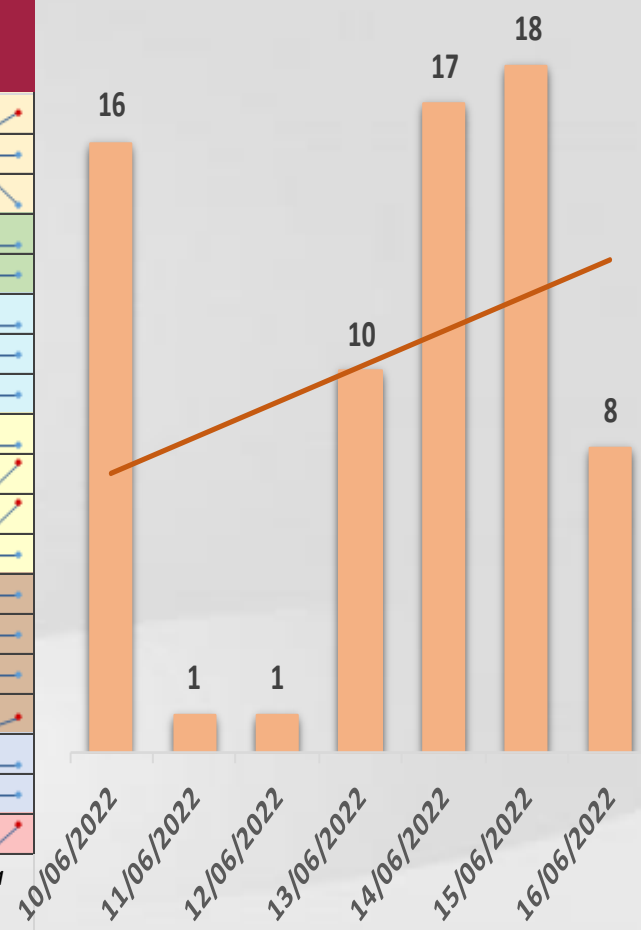




# CONFIRMADOS SARS-COV 2 POR LESP EN SINALOA LOS ULTIMOS 10 DIAS



#¿NOMBRE?	CONFIRMADOS ACUMULADOS AL CORTE DE HOY 20/jun/2022	VENTANA DE RESPUESTA LESP CONFIRMADOS A SARS-COV-2			CASOS CONFIRMADOS A SARS-COV-2 LOS ULTIMOS 7 DIAS EVOLUCIONADOS EN PLATAFORMA SINAVE/SISVER							Total Casos Confirmados Últimos 10 Días
		19/06/2022	18/06/2022	17/06/2022	16/06/2022	15/06/2022	14/06/2022	13/06/2022	12/06/2022	11/06/2022	10/06/2022	
AHOME	23,633	0	0	1	4	0	5	2	1	0	3	16
CHOIX	446	0	0	0	0	0	0	0	0	0	0	0
EL FUERTE	2,888	0	0	0	1	0	0	0	0	1	0	2
GUASAVE	11,693	0	0	0	0	10	2	0	0	0	0	12
SINALOA	959	0	0	0	0	0	0	0	0	0	0	0
ANGOSTURA	1,308	0	0	1	0	0	0	0	0	0	0	1
MOCORITO	583	0	0	0	0	0	0	0	0	0	0	0
SALVADOR ALVARA	3,171	0	0	0	0	0	0	0	0	0	0	0
BADIRAGUATO	807	0	0	0	1	0	0	0	0	0	0	1
CULIACAN	56,411	0	0	0	1	5	5	7	0	0	10	28
NAVOLATO	4,266	0	0	0	0	0	0	0	0	0	1	1
COSALA	484	0	0	0	0	0	0	0	0	0	0	0
ELOTA	1,378	0	0	0	0	0	0	0	0	0	0	0
SAN IGNACIO	345	0	0	0	0	0	0	0	0	0	0	0
CONCORDIA	257	0	0	0	0	0	0	0	0	0	0	0
MAZATLAN	2,022	0	0	0	1	1	5	0	0	0	2	9
ESCUINAPA	19,702	0	0	0	0	2	0	1	0	0	0	3
ROSARIO	1,818	0	0	0	0	0	0	0	0	0	0	0
<b>Total Estado</b>	<b>132,171</b>	<b>0</b>	<b>0</b>	<b>2</b>	<b>8</b>	<b>18</b>	<b>17</b>	<b>10</b>	<b>1</b>	<b>1</b>	<b>16</b>	<b>73</b>
De Otros Estados	<b>1,316</b>	Fuente: Plataforma Nacional SINAVE/SISVER, Preliminar al Corte. Acumulados al 20/jun/2022, Por Municipio. Con Ventana de Tiempo de 3 días.										
<b>Total</b>	<b>133,487</b>	Fuente: Plataforma Nacional SINAVE/SISVER. Jefatura de Depto. De Vigilancia Epidemiológica, Servicios de Salud de Sinaloa.										



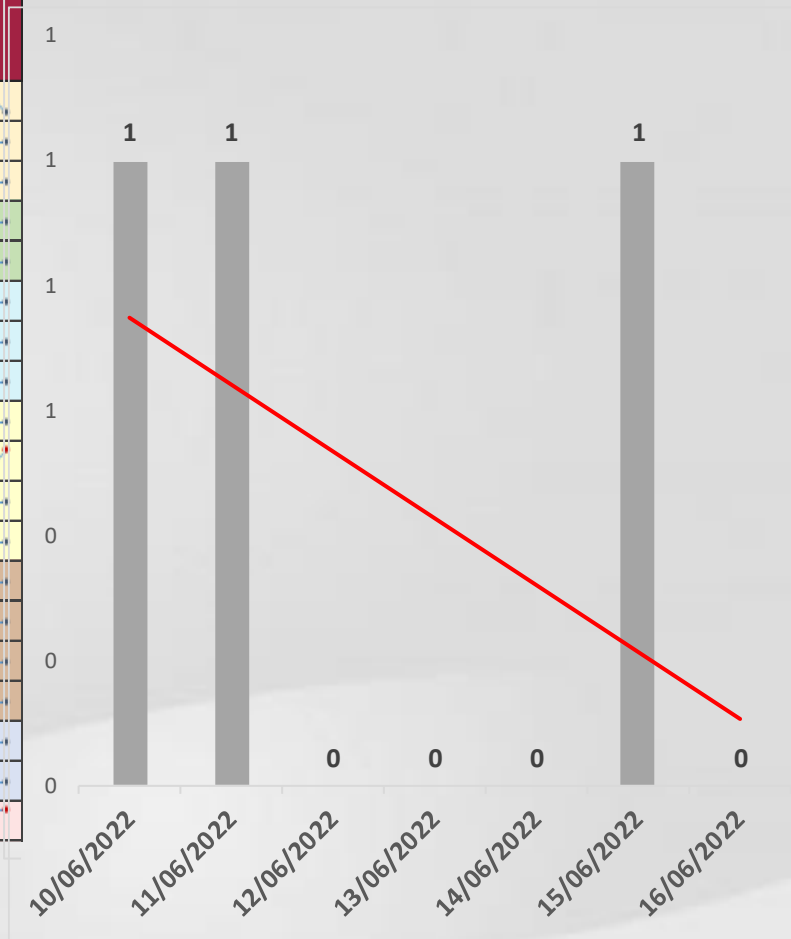


# COVID-19 Sinaloa: Defunciones Confirmadas por Laboratorio a SARS-CoV-2



## Notificadas por Municipio últimos 10 días.

#¿NOMBRE?	CONFIRMADOS ACUMULADOS AL CORTE DE HOY 20/jun/2022	VENTANA DE RESPUESTA LESP CONFIRMADOS A SARS-COV-2			CASOS CONFIRMADOS A SARS-COV-2 LOS ULTIMOS 7 DIAS EVOLUCIONADOS EN PLATAFORMA SINAVE/SISVER							Total Defunciones Confirmadas a SARS-Cov2 los Últimos 10 Días
		19/06/2022	18/06/2022	17/06/2022	16/06/2022	15/06/2022	14/06/2022	13/06/2022	12/06/2022	11/06/2022	10/06/2022	
AHOME	1,695	0	0	0	0	1	0	0	0	1	0	2
CHOIX	49	0	0	0	0	0	0	0	0	0	0	0
EL FUERTE	284	0	0	0	0	0	0	0	0	0	0	0
GUASAVE	1,051	0	0	0	0	0	0	0	0	0	0	0
SINALOA	152	0	0	0	0	0	0	0	0	0	0	0
ANGOSTURA	170	0	0	0	0	0	0	0	0	0	0	0
MOCORITO	108	0	0	0	0	0	0	0	0	0	0	0
SALVADOR ALVARADO	286	0	0	0	0	0	0	0	0	0	0	0
BADIRAGUATO	40	0	0	0	0	0	0	0	0	0	0	0
CULIACAN	3,526	0	0	0	0	0	0	0	0	0	1	1
NAVOLATO	347	0	0	0	0	0	0	0	0	0	0	0
COSALA	15	0	0	0	0	0	0	0	0	0	0	0
ELOTA	67	0	0	0	0	0	0	0	0	0	0	0
SAN IGNACIO	32	0	0	0	0	0	0	0	0	0	0	0
CONCORDIA	48	0	0	0	0	0	0	0	0	0	0	0
MAZATLAN	159	0	0	0	0	0	0	0	0	0	0	0
ESCUINAPA	1,638	0	0	0	0	0	0	0	0	0	0	0
ROSARIO	110	0	0	0	0	0	0	0	0	0	0	0
<b>Total Estado</b>	<b>9,777</b>	<b>0</b>	<b>0</b>	<b>0</b>	<b>0</b>	<b>1</b>	<b>0</b>	<b>0</b>	<b>0</b>	<b>1</b>	<b>1</b>	<b>3</b>
De Otros Estados	<b>109</b>	Fuente: Plataforma Nacional SINAVE/SISVER, Preliminar al Corte. Acumulados al 20/jun/2022, Por Municipio. Con Ventana de Tiempo de 3 dias.										
Total	<b>9,886</b>											



**VENTANA DE TIEMPO:** Lapso de respuesta considerado referente a los procesos de laboratorio y posible demanda de muestras, certificación por defunción, así como de actualización en Plataforma.

Fuente: Plataforma Nacional SINAVE/SISVER. Jefatura de Depto. De Vigilancia Epidemiológica, Servicios de Salud de Sinaloa.



# COVID-19 Sinaloa: Casos y Defunciones Positivas a SARS-CoV-2, por LESPS, Notificadas



por Jurisdicción los últimos 10 días.

#¿NOMBRE?	CONFIRMADOS ACUMULADOS AL CORTE DE HOY 20/jun/2022	VENTANA DE RESPUESTA LESP CONFIRMADOS A SARS-COV-2			CASOS CONFIRMADOS A SARS-COV-2 LOS ÚLTIMOS 7 DÍAS EVOLUCIONADOS EN PLATAFORMA SINAVE/SISVER							Total Confirmados por LESP en SISVER los Últimos 10 Días	
		19/06/2022	18/06/2022	17/06/2022	16/06/2022	15/06/2022	14/06/2022	13/06/2022	12/06/2022	11/06/2022	10/06/2022		
Jurisdicción I, Los Mochis	26,967	0	0	1	5	0	5	2	1	1	3	18	
Jurisdicción II, Guasave	12,652	0	0	0	0	10	2	0	0	0	0	12	
Jurisdicción III, Guamuchil	5,062	0	0	1	0	0	0	0	0	0	0	1	
Jurisdicción IV, Culiacán	61,484	0	0	0	2	5	5	7	0	0	11	30	
Jurisdicción V, Mazatlán	2,207	0	0	0	1	1	5	0	0	0	2	9	
Jurisdicción VI, Escuinapa	23,799	0	0	0	0	2	0	1	0	0	0	3	
<b>Total Estado</b>	<b>132,171</b>	<b>0</b>	<b>0</b>	<b>2</b>	<b>8</b>	<b>18</b>	<b>17</b>	<b>10</b>	<b>1</b>	<b>1</b>	<b>16</b>	<b>73</b>	



#¿NOMBRE?	DEFUNCIONES ACUMULADAS AL CORTE DE HOY 20/jun/2022	VENTANA DE RESPUESTA LESP CONFIRMADOS A SARS-COV-2			DEFUNCIONES CONFIRMADAS A SARS-COV-2 LOS ÚLTIMOS 7 DÍAS EVOLUCIONADOS EN PLATAFORMA SINAVE/SISVER							Total Evoluciones a Defunción en los Últimos 10 Días	
		19/06/2022	18/06/2022	17/06/2022	16/06/2022	15/06/2022	14/06/2022	13/06/2022	12/06/2022	11/06/2022	10/06/2022		
Jurisdicción I, Los Mochis	2,028	0	0	0	0	1	0	0	0	1	0	2	
Jurisdicción II, Guasave	1,203	0	0	0	0	0	0	0	0	0	0	0	
Jurisdicción III, Guamuchil	564	0	0	0	0	0	0	0	0	0	0	0	
Jurisdicción IV, Culiacán	3,913	0	0	0	0	0	0	0	0	0	1	1	
Jurisdicción V, Mazatlán	114	0	0	0	0	0	0	0	0	0	0	0	
Jurisdicción VI, Escuinapa	1,955	0	0	0	0	0	0	0	0	0	0	0	
<b>Total Estado</b>	<b>9,777</b>	<b>0</b>	<b>0</b>	<b>0</b>	<b>0</b>	<b>1</b>	<b>0</b>	<b>0</b>	<b>0</b>	<b>1</b>	<b>1</b>	<b>3</b>	

**VENTANA DE TIEMPO:** Lapso de respuesta considerado referente a los procesos de laboratorio y posible demanda de muestras, certificación por defunción, así como de actualización en Plataforma.

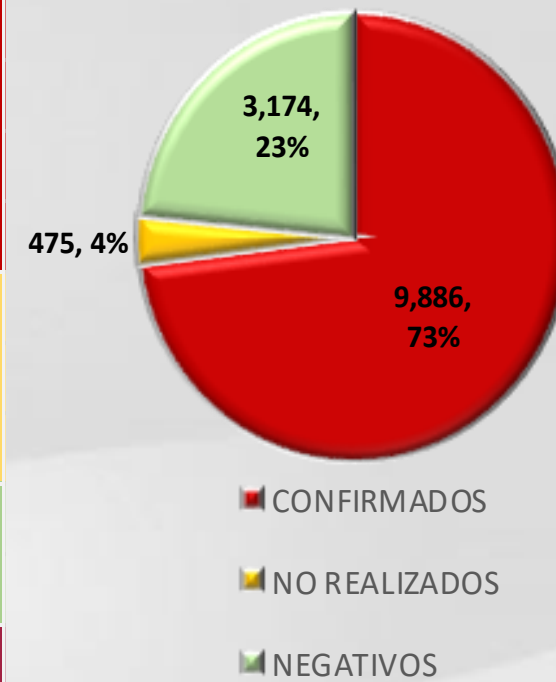
# COVID-19 Sinaloa: Defunciones Confirmadas por Laboratorio, Asociación y Dictaminación a SARS-CoV-2 Notificadas al Estado.



**COVID 19, SINALOA:** DEFUNCIONES POR ASOCIACION Y DICTAMINACION CLINICA EPIDEMIOLOGICA

CLASIFICACION FINAL DE DEFUNCIONES AL 20/jun/2022	TOMA DE MUESTRA		TOTAL	TOTAL DEFUNCIONES
	SI	NO		
CONFIRMADO POR LABORATORIO	7,627	0	7,627	<b>9,886</b>
CONFIRMADO POR ANTIGENO	138	1,464	1,602	
CONFIRMADO POR ASOCIACION	22	99	121	
CONFIRMADO POR DICTAMINACION	44	492	536	
INVALIDO	3	0	3	<b>475</b>
NO REALIZADO	81	0	81	
SOSPECHOSO	49	342	391	
NEGATIVO	2,671	0	2,671	<b>3,174</b>
NEGATIVO ANTIGENO	15	488	503	
<b>TOTAL</b>	<b>10,650</b>	<b>2,885</b>	<b>13,535</b>	<b>13,535</b>

CLASIFICACION FINAL DE PRUEBAS SARS COV2 DE DEFUNCIONES



# COVID-19 Sinaloa: Casos confirmados en personal de la salud por Institución



SARS-CoV-2 POR INSTITUCION Y	MEDICOS	ENFERMERAS	OTROS TRABAJADORES	LABORATORISTAS	DENTISTAS	TOTAL
SSA	1,144	1,359	1,174	84	121	3,882
IMSS	1,413	2,514	2,170	134	51	6,282
IMSS-OPORTUNIDADES	98	107	69	2	5	281
SEDENA	5	5	9	1	0	20
ISSSTE	372	562	262	35	15	1,246
SEMAR	19	28	9	2	2	60
MUNICIPAL	14	11	13	0	0	38
ESTATAL	103	53	31	4	0	191
PRIVADA	88	48	161	6	4	307
PEMEX	0	0	0	0	0	0
CRUZ ROJA	0	0	0	0	0	0
UNIVERSITARIO	1	0	0	0	0	1
<b>TOTAL</b>	<b>3,257</b>	<b>4,687</b>	<b>3,898</b>	<b>268</b>	<b>198</b>	<b>12,308</b>
	26.5%	38.1%	31.7%	2.2%	1.6%	100.0%

CONFIRMADOS DEL AREA DE LA SALUD	CASOS	DEFUNCIONES
MEDICOS	3,257	68
ENFERMERAS	4,687	20
OTROS TRABAJADORES DE LA SALUD	3,898	24
LABORATORISTAS	268	3
DENTISTAS	198	4
<b>TOTAL</b>	<b>12,308</b>	<b>119</b>



# CUADROS ACUMULADOS CONFIRMADOS A SARS-COV 2 POR INSTITUCION EN EL ESTADO DE SINALOA



CONFIRMADOS A SARS-COV2	CASOS	DEFUNCIONES
SSA	27,576	1,847
IMSS	85,089	5,748
IMSS-OPORTUNIDADES	2,197	93
SEDENA	625	80
ISSSTE	5,784	1,506
SEMAR	578	36
MUNICIPAL	237	16
ESTATAL	1,043	288
PRIVADA	10,322	271
PEMEX	6	1
CRUZ ROJA	0	0
UNIVERSITARIO	1	0
<b>TOTAL</b>	<b>133,458</b>	<b>9,886</b>

EMBARAZADAS POSITIVAS A SARS-COV2	CASOS	DEFUNCIONES
SSA	382	12
IMSS	849	6
IMSS-OPORTUNIDADES	61	0
SEDENA	13	0
ISSSTE	32	0
SEMAR	8	0
MUNICIPAL	2	0
ESTATAL	6	0
PRIVADA	92	1
PEMEX	0	0
CRUZ ROJA	0	0
UNIVERSITARIO	0	0
<b>TOTAL</b>	<b>1,445</b>	<b>19</b>

HOSPITALIZADOS CONFIRMADOS A SARS-COV2	CASOS HOSPITALIZADOS	DEFUNCIONES HOSPITALIZADOS
SSA	4,800	1,843
IMSS	10,001	5,701
IMSS-OPORTUNIDADES	245	91
SEDENA	312	78
ISSSTE	2,937	1,502
SEMAR	245	36
MUNICIPAL	64	16
ESTATAL	525	288
PRIVADA	1,028	271
PEMEX	1	1
CRUZ ROJA	0	0
UNIVERSITARIO	0	0
<b>TOTAL</b>	<b>20,158</b>	<b>9,827</b>

MENORES DE 18 AÑOS CONFIRMADOS A SARS-COV2	CASOS	DEFUNCIONES
SSA	2,461	8
IMSS	4,224	21
IMSS-OPORTUNIDADES	222	1
SEDENA	31	0
ISSSTE	134	2
SEMAR	25	0
MUNICIPAL	5	0
ESTATAL	44	0
PRIVADA	1,517	0
PEMEX	0	0
CRUZ ROJA	0	0
UNIVERSITARIO	0	0
<b>TOTAL</b>	<b>8,663</b>	<b>32</b>



# COVID-19 SINALOA

COMUNICADO TECNICO DIARIO



**Dr. Rosalino Flores Rocha**

Subdirector De Vigilancia Epidemiológica

**Dra. Kryzia Yukié Jara Báez**

Jefe de Depto. De Vigilancia Epidemiológica



# SALUD

SECRETARÍA DE SALUD

# DGE

DIRECCIÓN GENERAL  
DE EPIDEMIOLOGÍA

PLATAFORMA SINAVE/SISVER

Notificación de Eventos Emergentes con Impacto Epidemiológico al  
667 758-70-00, ext. 40413.

E-mail: [epidesin@yahoo.com.mx](mailto:epidesin@yahoo.com.mx)

Blvd. Alfonso Zaragoza Maytorena n° 2204, edificio "A", tercer piso,  
Fraccionamiento Bonanzas, C.P. 80020, Culiacán, Sinaloa.



Bitácora diaria de CTD Covid-19 en  
[http://saludsinaloa.gob.mx/index.php/coronavirus\\_/](http://saludsinaloa.gob.mx/index.php/coronavirus_/)  
Apartado "Panorama Epidemiológico de COVID-19"