



# SERVICIOS DE SALUD DE SINALOA

SUBDIRECCIÓN DE VIGILANCIA EPIDEMIOLÓGICA

## COVID-19 SINALOA

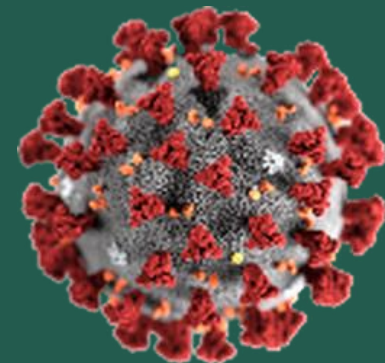
Comunicado Técnico Diario

NUEVA  
NORMALIDAD

sábado, 20 de febrero de 2021

**SALUD**

SECRETARÍA DE SALUD



**Dr. José Pablo Güémez Alvarez**

Jefe de Depto. De Vigilancia Epidemiologica

Servicios de Salud de Sinaloa

Nota: Este comunicado contiene información preliminar y sus datos pueden variar sin previo aviso, datos presentados disponibles a la fecha y corte especificados.

TABLA POR MUNICIPIO DE RESIDENCIA DEL PACIENTE

SUBDIRECCION DE EPIDEMIOLOGIA										
SINALOA , PLATAFORMA DE VIGILANCIA EPIDEMIOLOGICA COVID-19										
Municipios	Notificados en Plataforma	Acumulados al 20/feb/2021		RESULTADO FINAL						Total Activos*
	Num.-	Femeninos	Masculinos	RESULTADO NEGATIVO	RESULTADO INFLUENZA	OTROS DX	POSITIVO SARS-CoV-2	SOSPECHOS OS	DEFUNCION (+) Sars-CoV-2	
AHOME	10,023	5,367	4,656	5,078	30	250	4,554	111	931	123
CHOIX	221	105	116	99	2	7	110	3	14	1
EL FUERTE	951	481	470	454	1	31	452	13	125	21
GUASAVE	10,019	5,507	4,512	4,031	4	1,535	4,359	90	608	49
SINALOA	992	484	508	503	0	46	437	6	76	2
ANGOSTURA	635	294	341	211	0	27	394	3	109	6
MOCORITO	359	173	186	155	0	23	180	1	57	2
SALVADOR ALVARADO	2,005	1,038	967	745	0	65	1,182	13	199	34
BADIRAGUATO	443	235	208	218	0	41	180	4	22	1
CULIACÁN	33,262	18,156	15,106	15,457	9	3,091	14,369	336	1,802	337
NAVOLATO	2,220	1,220	1,000	1,075	4	161	956	24	174	23
COSALÁ	302	175	127	73	0	149	77	3	6	0
ELOTA	272	130	142	127	1	37	106	1	23	4
SAN IGNACIO	119	58	61	54	0	7	58	0	14	0
CONCORDIA	144	62	82	51	0	13	80	0	27	1
ESCUINAPA	694	384	310	262	0	55	375	2	75	1
MAZATLÁN	11,171	5,921	5,250	4,608	1	1,387	5,120	55	763	114
ROSARIO	474	227	247	193	1	43	230	7	40	2
<b>Total</b>	<b>74,306</b>	<b>40,017</b>	<b>34,289</b>	<b>33,394</b>	<b>53</b>	<b>6,968</b>	<b>33,219</b>	<b>672</b>	<b>5,065</b>	<b>721</b>
<b>Otro Estado</b>	<b>439</b>	<b>176</b>	<b>263</b>	<b>198</b>	<b>0</b>	<b>32</b>	<b>200</b>	<b>9</b>	<b>44</b>	

Fuente: Plataforma Nacional SISVER, Preliminar al Corte. Acumulados al 20/feb/2021 , Por Lugar de Residencia.

CASOS ACTIVOS\*: Caso Confirmado Positivo con fecha de inicio de síntomas en los últimos 14 días.



## COVID-19 SINALOA: Resumen de Casos

27 feb - al sábado, 20 de febrero de 2021

<b>Confirmados Acumulados</b> <b>33,420</b>	<b>Casos Sospechosos Estudiados</b> <b>74,749</b>	<b>Negativos Acumulados</b> <b>33,593</b>
--	--	--

<b>Casos Confirmados Activos*</b> <b>724</b>	<b>Defunciones</b> <b>5,109</b>
---	------------------------------------

\* CASO ACTIVO: Caso Confirmado Positivo con Fecha de Inicio de Sintomas en los Ultimos 14 Dias



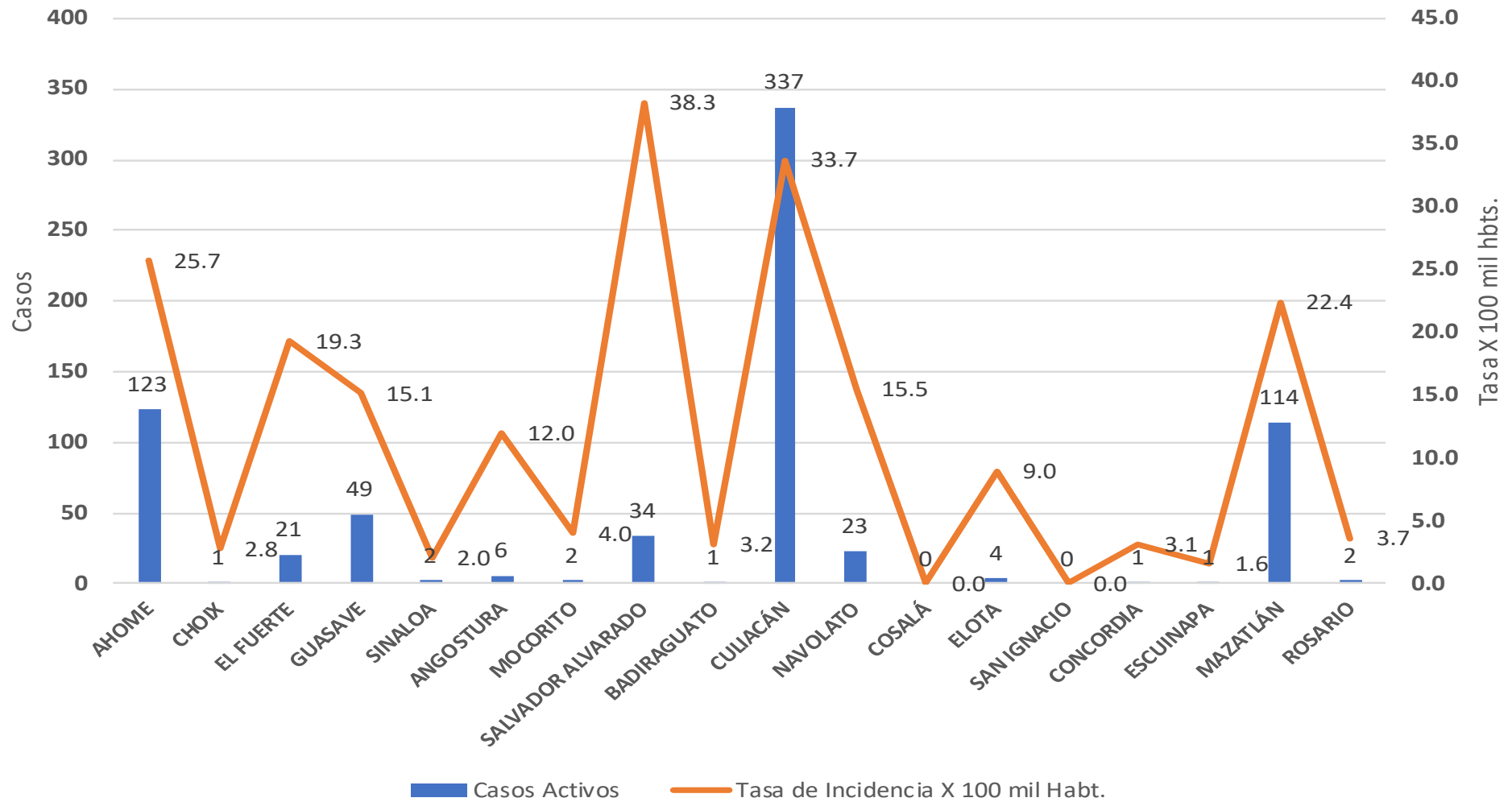
**359** Dias

[ 27/02/2020 - 20/02/2021 ]

**Dias de COVID-19 en SINALOA**

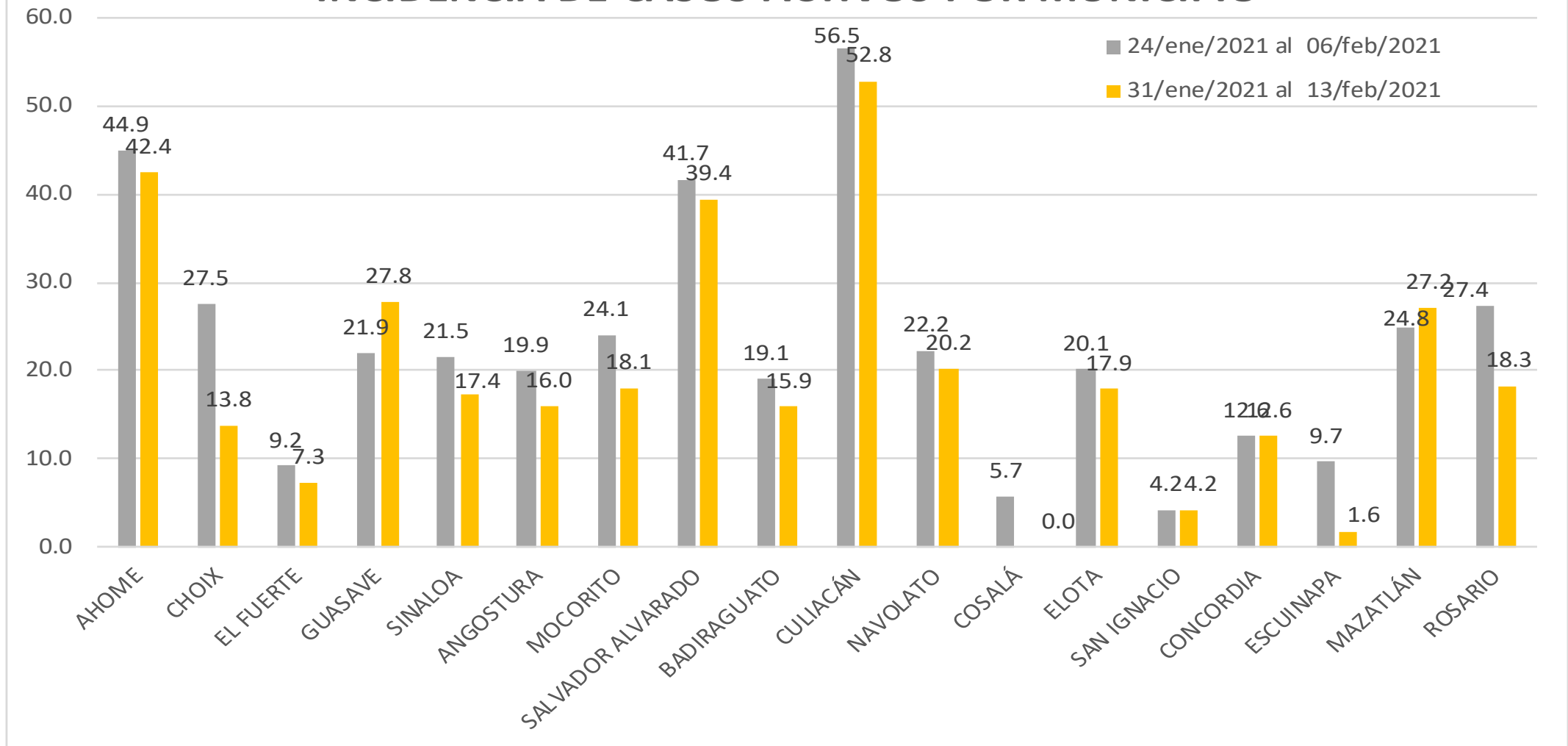


## Casos Confirmados\* Activos, de COVID-19 por Municipio al día de hoy 20/feb/2021





## INCIDENCIA DE CASOS ACTIVOS POR MUNICIPIO



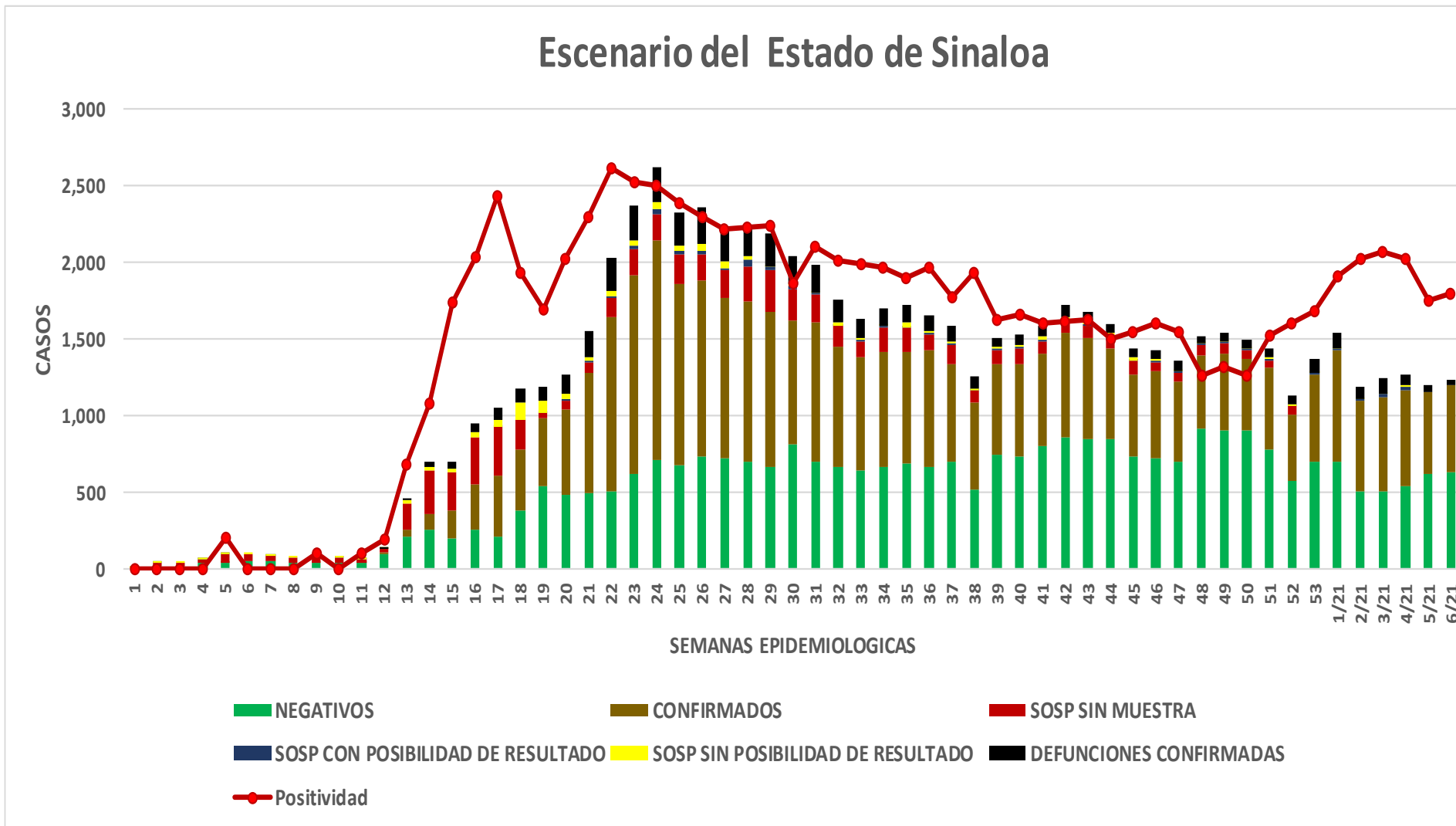
# COVID-19 Sinaloa: Casos positivos, sospechosos y negativos

**74,749** Personas  
Notificadas

**47.7%** Positividad  
Semana 6/2021

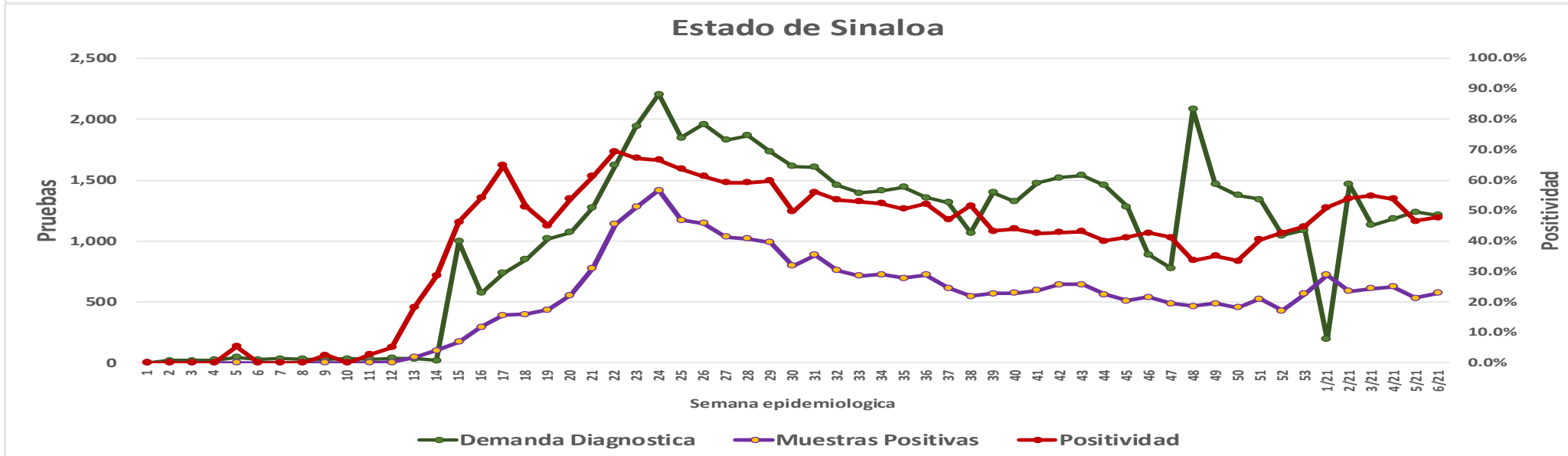
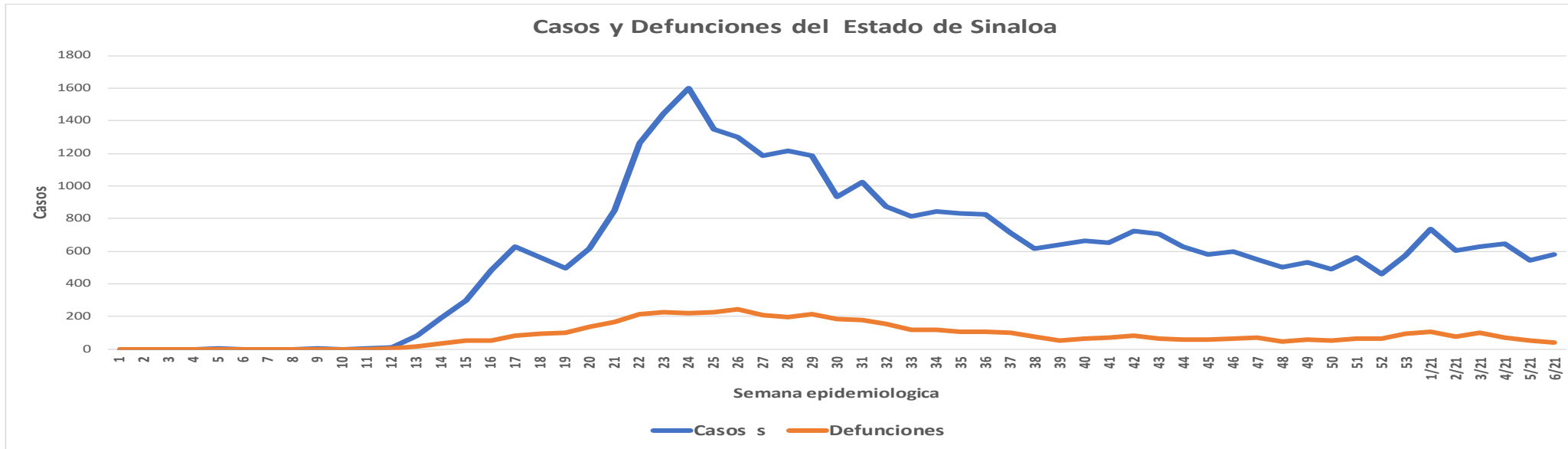
**NUEVA  
NORMALIDAD**

## Escenario del Estado de Sinaloa



# COVID-19 Sinaloa: Casos Estimados, Defunciones, Demanda Diagnostica y Positividad

**NUEVA  
NORMALIDAD**



# COVID-19 Sinaloa: Casos Positivos a SARS-CoV-2, por LESPS Notificados los últimos 7 días.

CASOS CONFIRMADOS A SARS-CoV-2 SEGÚN MUNICIPIO LOS ULTIMOS 7 DIAS POR LESPS	20/02/2021 Acum. Hasta el día de hoy	CASOS CONFIRMADOS A SARS-COV-2 LOS ULTIMOS 7 DIAS POR LESPS							Total de Casos Confirmados Ultimos 7 Dias
		Registrados en Plataforma SINAVE/SISVER							
		19/02/2021	18/02/2021	17/02/2021	16/02/2021	15/02/2021	14/02/2021	13/02/2021	
AHOME	4,554	3	15	21	0	2	1	26	68
CHOIX	110	0	0	0	0	1	0	0	1
EL FUERTE	452	1	2	2	0	2	0	0	7
GUASAVE	4,359	1	10	0	0	7	5	4	27
SINALOA	437	0	0	0	0	0	0	1	1
ANGOSTURA	394	1	2	0	0	0	0	0	3
MOCORITO	180	0	0	0	1	2	0	0	3
SALVADOR ALVARADO	1,182	3	1	0	0	3	0	2	9
BADIRAGUATO	180	0	1	0	0	3	0	0	4
CULIACAN	14,369	10	27	16	24	38	18	17	150
NAVOLATO	956	0	4	2	0	1	6	1	14
COSALA	77	0	0	0	0	0	0	0	0
ELOTA	106	0	0	0	2	4	0	0	6
SAN IGNACIO	58	0	0	0	0	0	0	0	0
CONCORDIA	80	1	0	0	0	0	1	0	2
ESCUINAPA	375	0	0	0	0	0	0	0	0
MAZATLAN	5,120	13	3	3	9	19	6	2	55
ROSARIO	230	0	0	0	0	0	0	0	0
<b>Total Estado</b>	<b>33,219</b>	<b>33</b>	<b>65</b>	<b>44</b>	<b>36</b>	<b>82</b>	<b>37</b>	<b>53</b>	<b>350</b>

**NUEVA  
NORMALIDAD**





# COVID-19 Sinaloa: Casos y Defunciones Positivas a SARS-CoV-2, por LESPS, Notificadas los últimos 7 días.

NUEVA  
NORMALIDAD

CASOS POSITIVOS A SARS-CoV-2 SEGÚN <b>JURISDICCION</b> LOS ULTIMOS 7 DIAS	20/02/2021 Acum. Hasta el día de hoy	CASOS POSITIVOS A SARS-COV-2 LOS ULTIMOS 7 DIAS							Total de Casos Confirmados Ultimos 7 Dias
		Registrados en Plataforma SINAVE/SISVER							
		19/02/2021	18/02/2021	17/02/2021	16/02/2021	15/02/2021	14/02/2021	13/02/2021	
Jurisdiccion I, Los Mochis	5,116	4	17	23	0	5	1	26	76
Jurisdiccion II, Guasave	4,796	1	10	0	0	7	5	5	28
Jurisdiccion III, Guamuchil	1,756	4	3	0	1	5	0	2	15
Jurisdiccion IV, Culiacan	15,505	10	32	18	24	42	24	18	168
Jurisdiccion V, Elota	241	0	0	0	2	4	0	0	6
Jurisdiccion VI, Mazatlan	5,805	14	3	3	9	19	7	2	57
<b>Total Estado</b>	<b>33,219</b>	<b>33</b>	<b>65</b>	<b>44</b>	<b>36</b>	<b>82</b>	<b>37</b>	<b>53</b>	<b>350</b>

BASE SISVER

DEFUNCIONES POSITIVAS A SARS-CoV-2 POR JURISDICCION LOS ULTIMOS 7 DIAS	20/02/2021 Acum. Hasta el día de hoy	DEFUNCIONES POSITIVAS A SARS-COV-2 LOS ULTIMOS 7 DIAS							Total de Casos Confirmados Ultimos 7 Dias
		Registrados en Plataforma SINAVE/SISVER							
		19/02/2021	18/02/2021	17/02/2021	16/02/2021	15/02/2021	14/02/2021	13/02/2021	
Jurisdiccion I, Los Mochis	1,070	0	5	1	1	3	3	3	16
Jurisdiccion II, Guasave	684	0	1	1	2	2	1	0	7
Jurisdiccion III, Guamuchil	365	0	1	1	0	0	1	0	3
Jurisdiccion IV, Culiacan	1,998	0	3	2	3	6	3	3	20
Jurisdiccion V, Elota	43	0	0	0	0	0	1	0	1
Jurisdiccion VI, Mazatlan	905	0	2	2	0	1	5	2	12
<b>Total Estado</b>	<b>5,065</b>	<b>0</b>	<b>12</b>	<b>7</b>	<b>6</b>	<b>12</b>	<b>14</b>	<b>8</b>	<b>59</b>



# COVID-19 Sinaloa: Defunciones Confirmadas por Laboratorio a SARS-CoV-2 Notificadas por Municipio últimos 7 días.

BASE SISVER

DEFUNCIONES POSITIVAS A SARS-CoV-2 SEGÚN MUNICIPIO LOS ULTIMOS 7 DIAS	20/02/2021 Acum. Hasta el día de hoy	DEFUNCIONES POSITIVAS A SARS-COV-2 LOS ULTIMOS 7 DIAS							Total de Casos Confirmados Ultimos 7 Dias
		Registrados en Plataforma SINAVE/SISVER							
		19/02/2021	18/02/2021	17/02/2021	16/02/2021	15/02/2021	14/02/2021	13/02/2021	
AHOME	931	0	5	1	1	3	3	3	16
CHOIX	14	0	0	0	0	0	0	0	0
EL FUERTE	125	0	0	0	0	0	0	0	0
GUASAVE	608	0	1	1	2	2	0	0	6
SINALOA	76	0	0	0	0	0	1	0	1
ANGOSTURA	109	0	0	0	0	0	0	0	0
MOCORITO	57	0	0	0	0	0	0	0	0
SALVADOR ALVARADO	199	0	1	1	0	0	1	0	3
BADIRAGUATO	22	0	0	0	0	0	0	0	0
CULIACAN	1,802	0	2	1	3	5	2	3	16
NAVOLATO	174	0	1	1	0	1	1	0	4
COSALA	6	0	0	0	0	0	0	0	0
ELOTA	23	0	0	0	0	0	1	0	1
SAN IGNACIO	14	0	0	0	0	0	0	0	0
CONCORDIA	27	0	0	0	0	0	0	0	0
ESCUINAPA	75	0	0	0	0	0	0	0	0
MAZATLAN	763	0	2	2	0	1	5	2	12
ROSARIO	40	0	0	0	0	0	0	0	0
<b>Total Estado</b>	<b>5,065</b>	<b>0</b>	<b>12</b>	<b>7</b>	<b>6</b>	<b>12</b>	<b>14</b>	<b>8</b>	<b>59</b>
Defunciones; Residentes de otros Estados	30								
<b>Total Defunciones en el EDO</b>	<b>5,095</b>								

NUEVA  
NORMALIDAD



# COVID-19 Sinaloa: Defunciones Confirmadas por Laboratorio, Asociación o Dictaminación a SARS-CoV-2 Notificadas al Estado.

NUEVA  
NORMALIDAD

## COVID-19, SINALOA: DEFUNCIONES POR ASOCIACION Y DICTAMINACION CLINICA EPIDEMIOLOGICA

CLASIFICACION FINAL DEFUNCIONES	Informacion hasta: 20/02/2021			TOTAL DEFUNCIONES
	TOMA DE MUESTRA		TOTAL	
	SI	NO		
CONFIRMADO POR LABORATORIO	4838	0	4,838	5,109
CONFIRMADO POR ANTIGENO	4	131	135	
CONFIRMADO POR ASOCIACIÓN	14	54	68	
CONFIRMADO POR DICTAMINACIÓN	10	58	68	
INVALIDO	3	0	3	739
NO REALIZADO	97	0	97	
SOSPECHOSO	53	586	639	
NEGATIVO	1501	0	1,501	1,539
NEGATIVO ANTIGENO	0	38	38	
<b>TOTAL GENERAL</b>	<b>6,520</b>	<b>829</b>	<b>7,349</b>	<b>7,387</b>



# COVID-19 Sinaloa: Casos y Defunciones en Embarazadas y Menores de 18 años

NUEVA  
NORMALIDAD

<b>EMBARAZADAS CON SARS-COV2</b> Registrados en Plataforma SINAVE/SISVER	Casos	Defunciones
SSA	112	3
IMSS	114	1
IMSS-OPORTUNIDADES	10	0
SEDENA	8	0
ISSSTE	8	0
SEMAR	4	0
MUNICIPAL	2	0
HOSPITAL MARGARITA MAZA DE JUAREZ	2	0
ESTATAL	5	0
HOSPITAL CIVIL DE CULIACAN	5	0
PRIVADA	1	1
CLINICA HOSPITAL CULIACAN S. A. DE C. V.	0	0
HOSPITAL MARINA MAZATLAN	0	0
HOSPITAL ANGELES CULIACAN	0	0
MEDICA DE LA CIUDAD	1	1
<b>Total</b>	<b>264</b>	<b>5</b>

<b>MENORES DE 18 AÑOS POSITIVOS A SARS-CoV-2</b>	Casos	Defunciones
SSA	439	5
IMSS	134	7
IMSS-OPORTUNIDADES	6	1
SEDENA	1	0
ISSSTE	19	1
SEMAR	4	0
MUNICIPAL	2	0
HOSPITAL MARGARITA MAZA DE JUAREZ	2	0
ESTATAL	23	0
HOSPITAL CIVIL DE CULIACAN	22	0
PRIVADA	8	0
CLINICA HOSPITAL CULIACAN S. A. DE C. V.	0	0
HOSPITAL MARINA MAZATLAN	0	0
HOSPITAL ANGELES CULIACAN	5	0
MEDICA DE LA CIUDAD	1	0
<b>Total</b>	<b>636</b>	<b>14</b>



# COVID-19 Sinaloa:

# Casos confirmados en personal de la salud por Institución



NUEVA NORMALIDAD

SARS-CoV-2 POR INSTITUCION Y PERSONAL DE LA SALUD <small>Registrados en Plataforma SINAVE/SISVER</small>	MEDICOS	ENFERMERAS	OTROS TRABAJADORES DE LA SALUD	LABORATORISTAS	DENTISTAS	TOTAL
SSA	634	761	572	46	49	2,062
IMSS	666	1,245	888	60	16	2,875
IMSS-OPORTUNIDADES	39	41	24	2	1	107
SEDENA	3	4	6	1	0	14
ISSSTE	140	281	134	20	8	583
SEMAR	7	21	5	2	2	37
MUNICIPAL	13	11	12	0	0	36
HOSPITAL MARGARITA MAZA DE JUAREZ	13	11	12	0	0	36
ESTATAL	81	46	24	2	0	153
HOSPITAL CIVIL DE CULIACAN	81	46	24	2	0	153
PRIVADA	39	21	15	5	1	81
CLINICA HOSPITAL CULIACAN S. A. DE C. V.	1	0	0	0	0	1
HOSPITAL MARINA MAZATLAN	5	12	12	4	0	33
HOSPITAL ANGELES CULIACAN	5	1	1	0	0	7
MEDICA DE LA CIUDAD	4	1	0	0	0	5
<b>Total</b>	<b>1,622</b>	<b>2,431</b>	<b>1,680</b>	<b>138</b>	<b>77</b>	<b>5,948</b>

CONFIRMADOS DEL AREA DE LA SALUD <small>Registrados en Plataforma SINAVE/SISVER</small>	Hasta el día de Hoy	DEFUNCION
MEDICOS	1,622	42
ENFERMERAS	2,431	12
OTROS TRABAJADORES DE LA SALUD	1,680	15
LABORATORISTAS	138	1
DENTISTAS	77	2
<b>Total</b>	<b>5,948</b>	<b>72</b>





DIRECCIÓN DE PREVENCIÓN Y PROMOCIÓN DE LA SALUD  
SUBDIRECCIÓN DE VIGILANCIA EPIDEMIOLÓGICA

**SALUD**

SECRETARÍA DE SALUD

