



# SERVICIOS DE SALUD DE SINALOA

SUBDIRECCIÓN DE VIGILANCIA EPIDEMIOLÓGICA

## COVID-19 SINALOA

Comunicado Técnico Diario

NUEVA  
NORMALIDAD

miércoles, 20 de enero de 2021

**SALUD**

SECRETARÍA DE SALUD



**Dr. José Pablo Güémez Alvarez**

Jefe de Depto. De Vigilancia Epidemiologica

Servicios de Salud de Sinaloa

Nota: Este comunicado contiene información preliminar y sus datos pueden variar sin previo aviso, datos presentados disponibles a la fecha y corte especificados.



## COVID-19 SINALOA: Resumen de Casos

27 feb - al miércoles, 20 de enero de 2021

<b>Confirmados Acumulados</b> <b>29,390</b>	<b>Casos Sospechosos Estudiados</b> <b>65,517</b>	<b>Negativos Acumulados</b> <b>28,280</b>
----------------------------------------------------	----------------------------------------------------------	--------------------------------------------------

<b>Casos Confirmados Activos*</b> <b>979</b>	<b>Defunciones</b> <b>4,479</b>
-----------------------------------------------------	------------------------------------

\* CASO ACTIVO: Caso Confirmado Positivo con Fecha de Inicio de Sintomas en los Ultimos 14 Dias



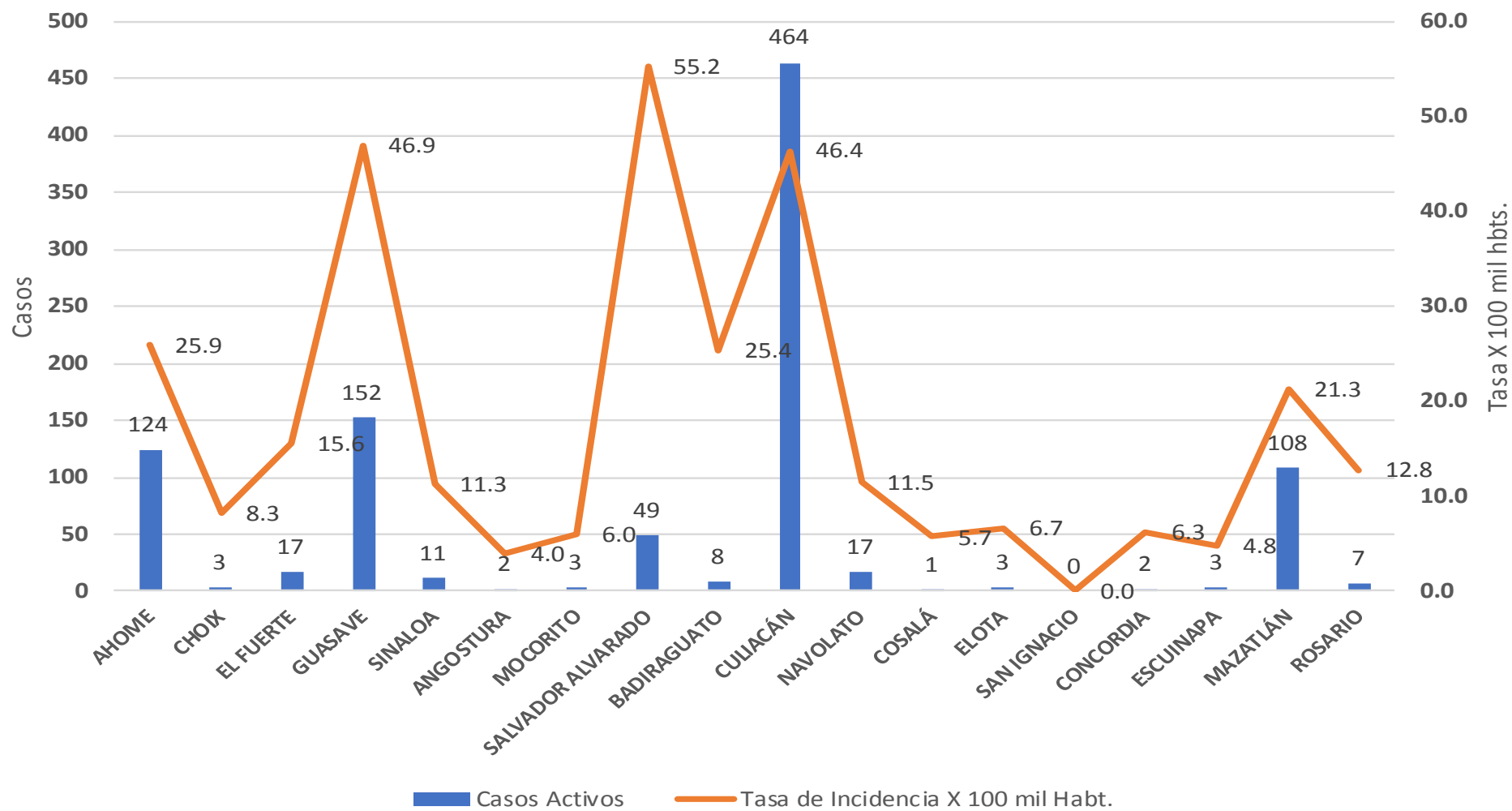
**328** Dias

[ 27/02/2020 - 20/01/2021 ]

**Dias de COVID-19 en SINALOA**

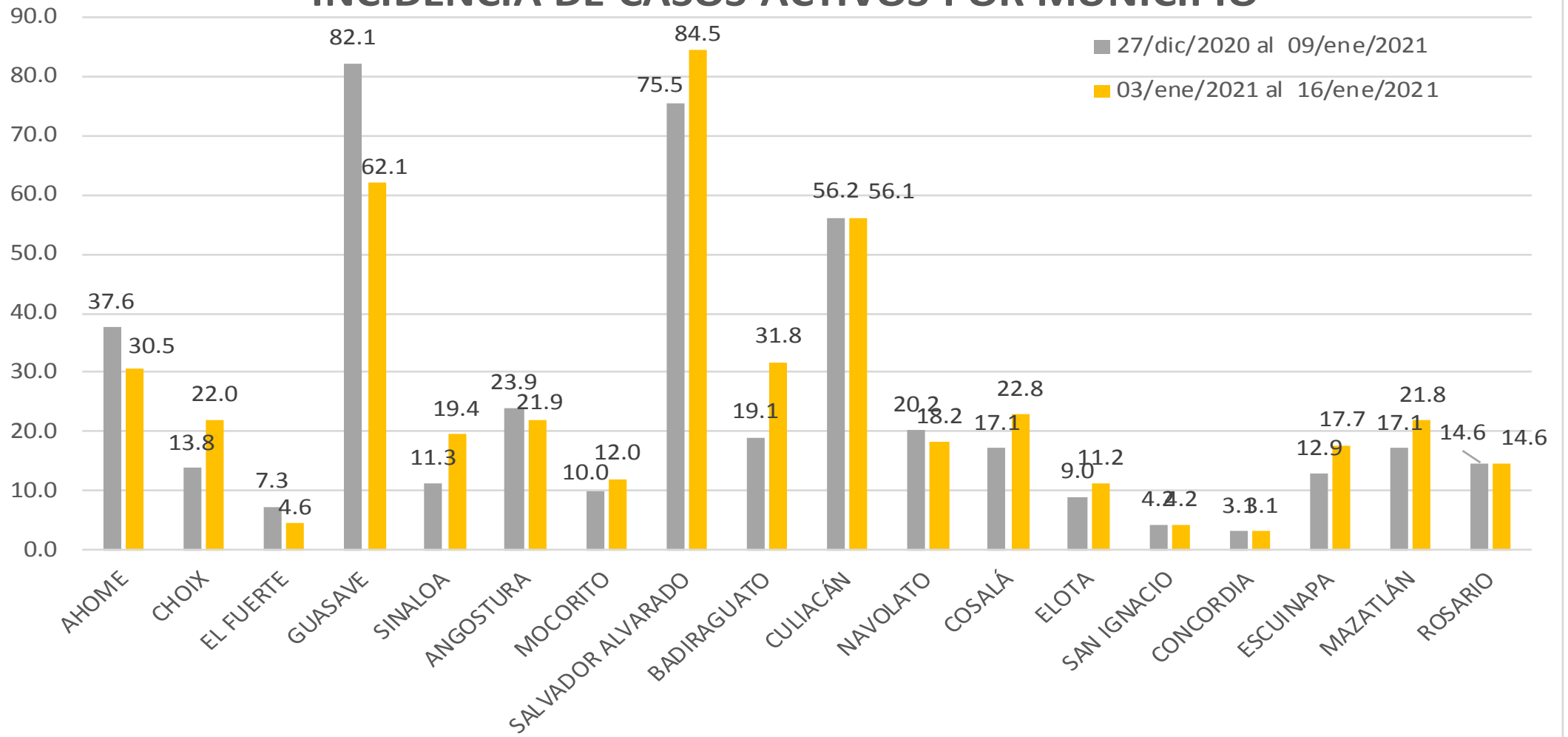


## Casos Confirmados\* Activos, de COVID-19 por Municipio al día de hoy 20/ene/2021





## INCIDENCIA DE CASOS ACTIVOS POR MUNICIPIO



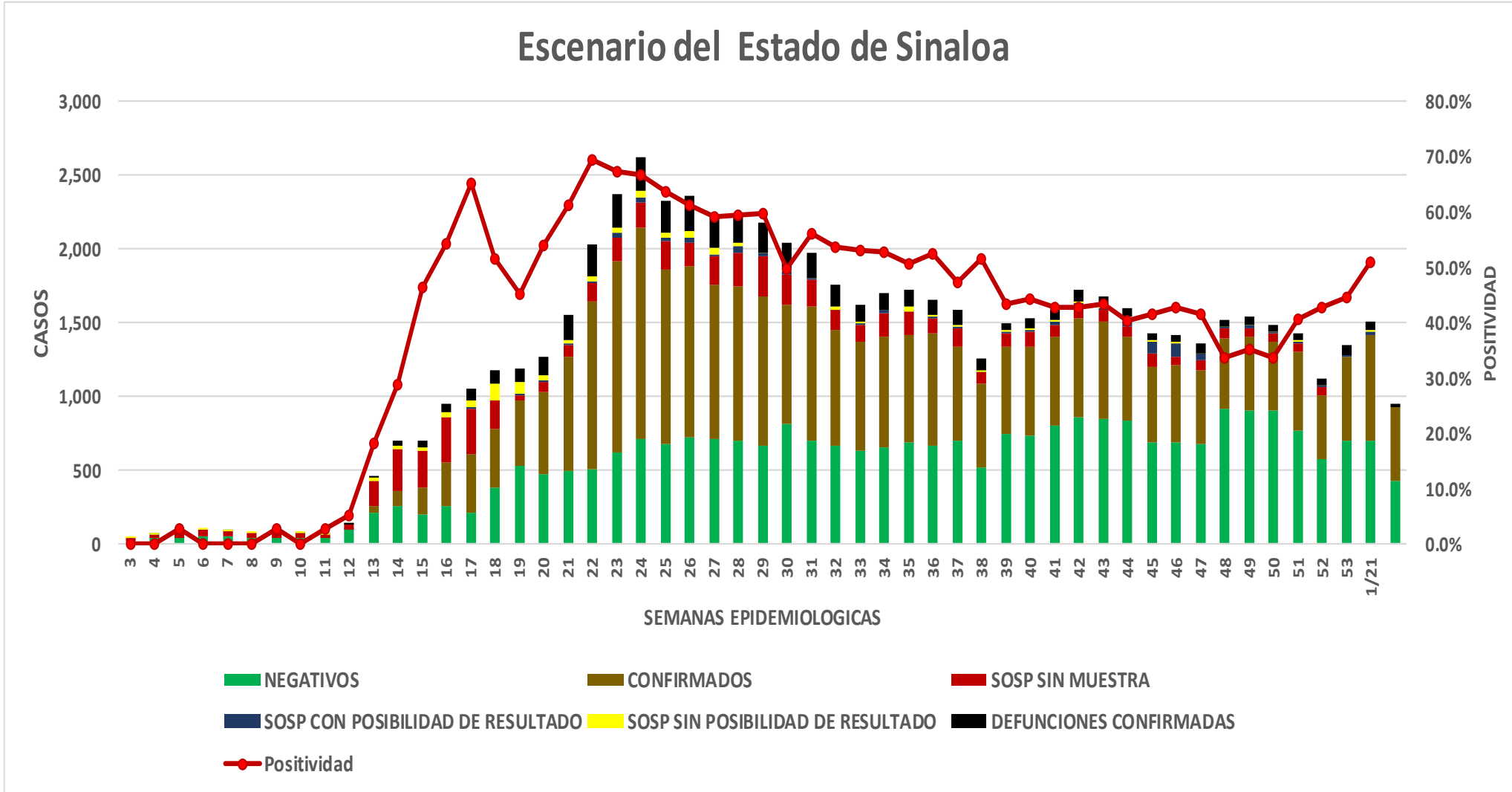
# COVID-19 Sinaloa: Casos positivos, sospechosos y negativos

**65,517** Personas  
Notificadas

**50.8%** Positividad  
Semana 2/2021

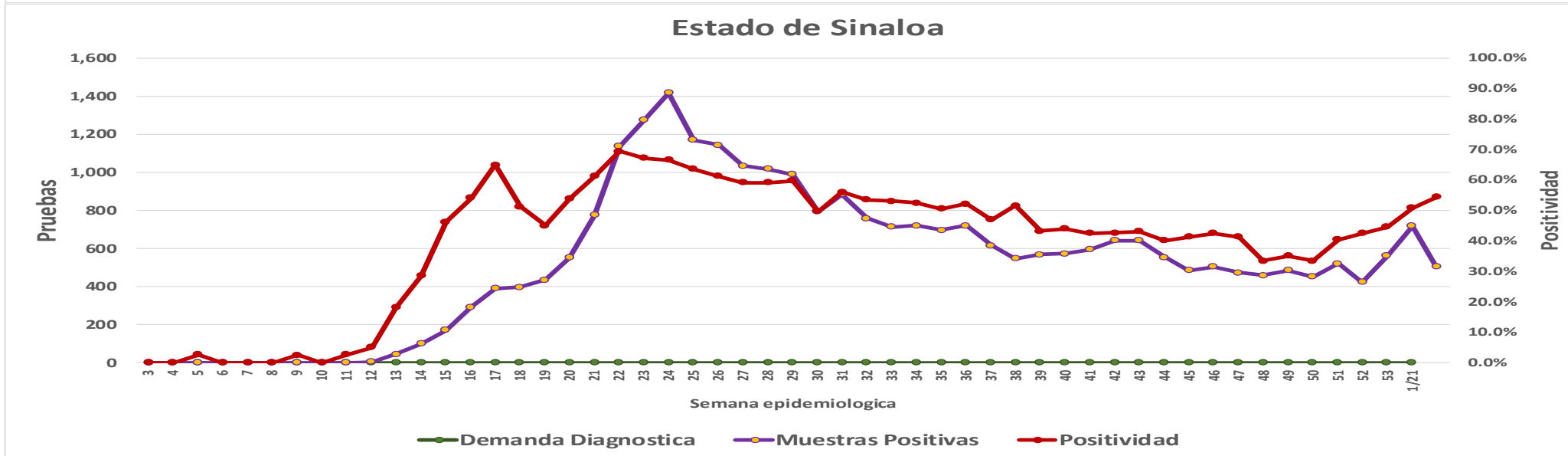
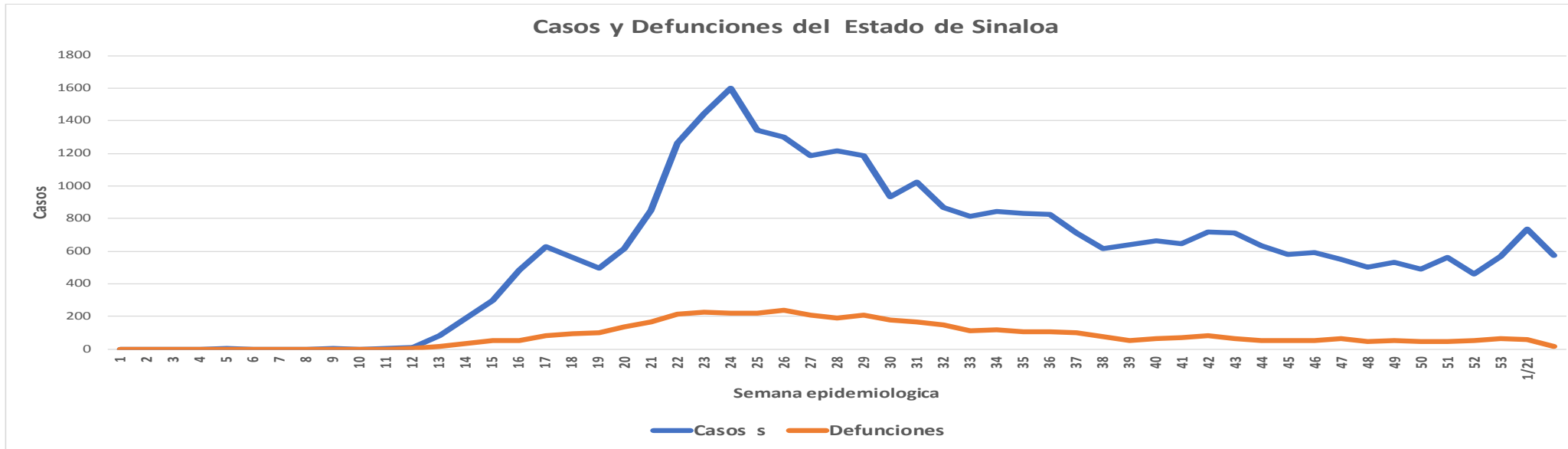
**NUEVA  
NORMALIDAD**

## Escenario del Estado de Sinaloa



# COVID-19 Sinaloa: Casos Estimados, Defunciones, Demanda Diagnostica y Positividad

**NUEVA  
NORMALIDAD**



# COVID-19 Sinaloa: Casos Positivos a SARS-CoV-2, por LESPS Notificados los últimos 7 días.

CASOS CONFIRMADOS A SARS-CoV-2 SEGÚN MUNICIPIO LOS ULTIMOS 7 DIAS POR LESPS	20/01/2021 Acum. Hasta el día de hoy	CASOS CONFIRMADOS A SARS-COV-2 LOS ULTIMOS 7 DIAS POR LESPS							Total de Casos Confirmados Ultimos 7 Dias
		Registrados en Plataforma SINAVE/SISVER							
		19/01/2021	18/01/2021	17/01/2021	16/01/2021	15/01/2021	14/01/2021	13/01/2021	
AHOME	3,737	6	1	14	7	7	6	8	49
CHOIX	90	0	0	2	0	1	0	0	3
EL FUERTE	343	0	0	2	0	0	0	0	2
GUASAVE	3,839	21	0	6	9	7	1	17	61
SINALOA	389	5	0	2	0	1	1	4	13
ANGOSTURA	348	0	0	1	0	1	0	0	2
MOCORITO	147	1	0	0	1	1	0	2	5
SALVADOR ALVARADO	974	5	0	2	7	14	1	5	34
BADIRAGUATO	161	0	0	1	4	1	0	2	8
CULIACAN	11,949	41	24	40	37	63	18	55	278
NAVOLATO	836	3	1	3	0	1	1	4	13
COSALA	73	0	0	0	1	0	0	0	1
ELOTA	72	2	3	0	0	1	0	0	6
SAN IGNACIO	52	0	0	0	0	0	0	0	0
CONCORDIA	65	0	1	0	0	0	0	0	1
ESCUINAPA	345	1	0	3	0	0	1	2	7
MAZATLAN	4,466	27	28	11	6	10	7	18	107
ROSARIO	175	0	0	2	0	0	0	2	4
<b>Total Estado</b>	<b>28,061</b>	<b>112</b>	<b>58</b>	<b>89</b>	<b>72</b>	<b>108</b>	<b>36</b>	<b>119</b>	<b>594</b>

**NUEVA  
NORMALIDAD**



# COVID-19 Sinaloa: Casos y Defunciones Positivas a SARS-CoV-2, por LESPS, Notificadas los últimos 7 días.

**NUEVA  
NORMALIDAD**

CASOS POSITIVOS A SARS-CoV-2 SEGÚN JURISDICCION LOS ULTIMOS 7 DIAS	20/01/2021 Acum. Hasta el día de hoy	CASOS POSITIVOS A SARS-COV-2 LOS ULTIMOS 7 DIAS							Total de Casos Confirmados Ultimos 7 Dias
		Registrados en Plataforma SINAVE/SISVER							
		19/01/2021	18/01/2021	17/01/2021	16/01/2021	15/01/2021	14/01/2021	13/01/2021	
Jurisdiccion I, Los Mochis	4,170	6	1	18	7	8	6	8	54
Jurisdiccion II, Guasave	4,228	26	0	8	9	8	2	21	74
Jurisdiccion III, Guamuchil	1,469	6	0	3	8	16	1	7	41
Jurisdiccion IV, Culiacan	12,946	44	25	44	41	65	19	61	299
Jurisdiccion V, Elota	197	2	3	0	1	1	0	0	7
Jurisdiccion VI, Mazatlan	5,051	28	29	16	6	10	8	22	119
<b>Total Estado</b>	<b>28,061</b>	<b>112</b>	<b>58</b>	<b>89</b>	<b>72</b>	<b>108</b>	<b>36</b>	<b>119</b>	<b>594</b>

## BASE LABORATORIO

DEFUNCIONES POSITIVAS A SARS-CoV-2 POR JURISDICCION LOS ULTIMOS 7 DIAS	20/01/2021 Acum. Hasta el día de hoy	DEFUNCIONES POSITIVAS A SARS-COV-2 LOS ULTIMOS 7 DIAS							Total de Casos Confirmados Ultimos 7 Dias
		Registrados en Plataforma SINAVE/SISVER							
		19/01/2021	18/01/2021	17/01/2021	16/01/2021	15/01/2021	14/01/2021	13/01/2021	
Jurisdiccion I, Los Mochis	934	0	0	0	0	0	0	3	3
Jurisdiccion II, Guasave	571	0	0	0	0	1	0	2	3
Jurisdiccion III, Guamuchil	309	1	0	0	1	2	0	0	4
Jurisdiccion IV, Culiacan	1,719	0	1	0	0	1	0	0	2
Jurisdiccion V, Elota	33	0	0	0	0	0	0	0	0
Jurisdiccion VI, Mazatlan	782	0	1	1	0	0	2	3	7
<b>Total Estado</b>	<b>4,348</b>	<b>1</b>	<b>2</b>	<b>1</b>	<b>1</b>	<b>4</b>	<b>2</b>	<b>8</b>	<b>19</b>





# COVID-19 Sinaloa: Defunciones Confirmadas por Laboratorio a SARS-CoV-2 Notificadas por Municipio últimos 7 días.

BASE SISVER

DEFUNCIONES POSITIVAS A SARS-CoV-2 SEGÚN MUNICIPIO LOS ULTIMOS 7 DIAS	20/01/2021 Acum. Hasta el día de hoy	DEFUNCIONES POSITIVAS A SARS-COV-2 LOS ULTIMOS 7 DIAS							Total de Casos Confirmados Ultimos 7 Dias
		Registrados en Plataforma SINAVE/SISVER							
		19/01/2021	18/01/2021	17/01/2021	16/01/2021	15/01/2021	14/01/2021	13/01/2021	
AHOME	839	0	1	1	3	2	5	1	13
CHOIX	11	0	0	0	0	0	0	0	0
EL FUERTE	106	0	0	0	0	1	0	1	2
GUASAVE	524	0	4	0	2	0	4	1	11
SINALOA	57	0	0	0	0	0	0	1	1
ANGOSTURA	92	0	0	1	0	0	0	0	1
MOCORITO	51	0	0	0	0	0	1	0	1
SALVADOR ALVARADO	170	1	0	0	3	0	3	2	9
BADIRAGUATO	19	0	0	0	0	0	0	0	0
CULIACAN	1,585	0	3	1	0	4	2	0	10
NAVOLATO	152	0	0	1	0	1	2	0	4
COSALA	4	0	0	0	0	0	0	0	0
ELOTA	18	0	1	1	0	0	0	0	2
SAN IGNACIO	12	0	0	0	0	0	0	0	0
CONCORDIA	24	0	0	0	0	0	0	0	0
ESCUINAPA	68	0	0	0	0	0	0	0	0
MAZATLAN	682	0	1	0	2	1	0	1	5
ROSARIO	34	0	0	0	0	1	1	0	2
<b>Total Estado</b>	<b>4,448</b>	<b>1</b>	<b>10</b>	<b>5</b>	<b>10</b>	<b>10</b>	<b>18</b>	<b>7</b>	<b>61</b>
Otros Defunciones Otros Estados	25								
<b>Total Defunciones en el EDO</b>	<b>4,473</b>								

**NUEVA NORMALIDAD**

DEFUNCIONES POSITIVAS A SARS-CoV-2 POR JURISDICCION LOS ULTIMOS 7 DIAS	20/01/2021 Acum. Hasta el día de hoy	DEFUNCIONES POSITIVAS A SARS-COV-2 LOS ULTIMOS 7 DIAS							Total de Casos Confirmados Ultimos 7 Dias
		Registrados en Plataforma SINAVE/SISVER							
		19/01/2021	18/01/2021	17/01/2021	16/01/2021	15/01/2021	14/01/2021	13/01/2021	
Jurisdiccion I, Los Mochis	956	0	1	1	3	3	5	2	15
Jurisdiccion II, Guasave	581	0	4	0	2	0	4	2	12
Jurisdiccion III, Guamuchil	313	1	0	1	3	0	4	2	11
Jurisdiccion IV, Culiacan	1,756	0	3	2	0	5	4	0	14
Jurisdiccion V, Elota	34	0	1	1	0	0	0	0	2
Jurisdiccion VI, Mazatlan	808	0	1	0	2	2	1	1	7
<b>Total Estado</b>	<b>4,448</b>	<b>1</b>	<b>10</b>	<b>5</b>	<b>10</b>	<b>10</b>	<b>18</b>	<b>7</b>	<b>61</b>



# COVID-19 Sinaloa: Defunciones Confirmadas por Laboratorio, Asociación o Dictaminación a SARS-CoV-2 Notificadas al Estado.



## COVID-19, SINALOA: DEFUNCIONES POR ASOCIACION Y DICTAMINACION CLINICA EPIDEMIOLOGICA

CLASIFICACION FINAL DEFUNCIONES	Informacion hasta: 20/01/2021			TOTAL DEFUNCIONES
	TOMA DE MUESTRA		TOTAL	
	SI	NO		
CONFIRMADO POR LABORATORIO	4342	0	4,342	4,479
CONFIRMADO POR ANTIGENO	1	27	28	
CONFIRMADO POR ASOCIACIÓN	14	45	59	
CONFIRMADO POR DICTAMINACIÓN	6	44	50	
INVALIDO	3	0	3	676
NO REALIZADO	99	0	99	
SOSPECHOSO	48	526	574	
NEGATIVO	1317	0	1,317	1,331
NEGATIVO ANTIGENO	0	14	14	
<b>TOTAL GENERAL</b>	<b>5,830</b>	<b>642</b>	<b>6,472</b>	<b>6,486</b>



# COVID-19 Sinaloa: Casos y Defunciones en Embarazadas y Menores de 18 años

**NUEVA  
NORMALIDAD**

<b>EMBARAZADAS CON SARS-COV2</b> Registrados en Plataforma SINAVE/SISVER	Casos	Defunciones
SSA	106	3
IMSS	108	1
IMSS-OPORTUNIDADES	10	0
SEDENA	7	0
ISSSTE	8	0
SEMAR	4	0
MUNICIPAL	2	0
HOSPITAL MARGARITA MAZA DE JUAREZ	2	0
ESTATAL	4	0
HOSPITAL CIVIL DE CULIACAN	4	0
PRIVADA	1	1
CLINICA HOSPITAL CULIACAN S. A. DE C. V.	0	0
HOSPITAL MARINA MAZATLAN	0	0
HOSPITAL ANGELES CULIACAN	0	0
MEDICA DE LA CIUDAD	1	1
<b>Total</b>	<b>250</b>	<b>5</b>

<b>MENORES DE 18 AÑOS POSITIVOS A SARS-CoV-2</b>	Casos	Defunciones
SSA	424	5
IMSS	123	7
IMSS-OPORTUNIDADES	6	1
SEDENA	0	0
ISSSTE	19	1
SEMAR	4	0
MUNICIPAL	2	0
HOSPITAL MARGARITA MAZA DE JUAREZ	2	0
ESTATAL	22	0
HOSPITAL CIVIL DE CULIACAN	21	0
PRIVADA	8	0
CLINICA HOSPITAL CULIACAN S. A. DE C. V.	0	0
HOSPITAL MARINA MAZATLAN	0	0
HOSPITAL ANGELES CULIACAN	5	0
MEDICA DE LA CIUDAD	1	0
<b>Total</b>	<b>608</b>	<b>14</b>



# COVID-19 Sinaloa: Casos confirmados en personal de la salud por Institución

**NUEVA  
NORMALIDAD**

SARS-CoV-2 POR INSTITUCION Y PERSONAL DE LA SALUD <small>Registrados en Plataforma SINAVE/SISVER</small>	MEDICOS	ENFERMERAS	OTROS TRABAJADORES DE LA SALUD	LABORATORISTAS	DENTISTAS	TOTAL
SSA	593	718	531	44	45	1,931
IMSS	626	1,167	823	59	15	2,690
IMSS-OPORTUNIDADES	37	34	23	2	1	97
SEDENA	3	4	6	1	0	14
ISSSTE	126	267	120	18	7	538
SEMAR	7	20	5	2	2	36
MUNICIPAL	13	11	12	0	0	36
HOSPITAL MARGARITA MAZA DE JUAREZ	13	11	12	0	0	36
ESTATAL	70	44	24	2	0	140
HOSPITAL CIVIL DE CULIACAN	70	44	24	2	0	140
PRIVADA	39	21	14	5	1	80
CLINICA HOSPITAL CULIACAN S. A. DE C. V.	1	0	0	0	0	1
HOSPITAL MARINA MAZATLAN	5	12	12	4	0	33
HOSPITAL ANGELES CULIACAN	5	1	1	0	0	7
MEDICA DE LA CIUDAD	4	1	0	0	0	5
<b>Total</b>	<b>1,514</b>	<b>2,286</b>	<b>1,558</b>	<b>133</b>	<b>71</b>	<b>5,562</b>

CONFIRMADOS DEL AREA DE LA SALUD <small>Registrados en Plataforma SINAVE/SISVER</small>	Hasta el día de Hoy	DEFUNCION
MEDICOS	1,514	37
ENFERMERAS	2,286	10
OTROS TRABAJADORES DE LA SALUD	1,558	15
LABORATORISTAS	133	1
DENTISTAS	71	1
<b>Total</b>	<b>5,562</b>	<b>64</b>





DIRECCIÓN DE PREVENCIÓN Y PROMOCIÓN DE LA SALUD  
SUBDIRECCIÓN DE VIGILANCIA EPIDEMIOLÓGICA

**SALUD**

SECRETARÍA DE SALUD

