



SERVICIOS DE SALUD DE SINALOA

SUBDIRECCIÓN DE VIGILANCIA EPIDEMIOLÓGICA

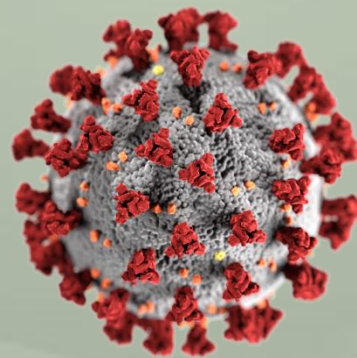


MARTES, 20 DE DICIEMBRE DEL 2022

27/FEB/2020 AL 20/DIC/2022, 1027 DÍAS TRANSCURRIDOS DE COVID-19 EN SINALOA

COVID-19 SINALOA

COMUNICADO TECNICO DIARIO



Nota: Este comunicado contiene información preliminar y sus datos pueden variar sin previo aviso, datos presentados disponibles a la fecha y corte especificados.



Dr. Rafael Martínez Rocha

Jefe de Depto. De Vigilancia Epidemiológica
Servicios de Salud de Sinaloa



SALUD

SECRETARÍA DE SALUD

DGE

DIRECCIÓN GENERAL
DE EPIDEMIOLOGÍA

PLATAFORMA SINAVE/SISVER



SITUACION GENERAL EN EL ESTADO DE SINALOA POR SARS-COV 2



SERVICIOS DE SALUD DE SINALOA SUBDIRECCION DE EPIDEMIOLOGIA

SINALOA , PLATAFORMA DE VIGILANCIA EPIDEMIOLOGICA COVID-19

MUNICIPIOS	NOTIFICADOS ACUMULADO AL 20/dic/2022			RESULTADO FINAL						
	AMBOS GENEROS	FEMENINOS	MASCULINOS	RESULTADO NEGATIVO	RESULTADO INFLUENZA	OTROS DX	POSITIVO SARS-CoV-2	SOSPECHOSOS	DEFUNCION (+) Sars-CoV-2	CASOS ACTIVOS *
AHOME	65,747	37,334	28,413	34,856	92	501	29,158	21	1,729	44
CHOIX	970	519	451	465	12	16	469	0	49	0
EL FUERTE	6,147	3,469	2,678	2,747	149	57	3,254	3	288	1
GUASAVE	41,237	23,801	17,436	21,540	143	665	15,409	18	1,064	15
SINALOA	3,246	1,830	1,416	1,868	11	59	1,183	4	154	2
ANGOSTURA	2,902	1,605	1,297	1,297	11	19	1,530	0	171	4
MOCORITO	1,792	976	816	969	15	31	729	0	111	3
SALVADOR ALVARADO	8,570	4,982	3,588	4,275	26	44	4,124	0	288	7
BADIRAGUATO	2,453	1,378	1,075	1,435	544	48	903	0	41	0
CULIACAN	205,165	119,546	85,619	114,724	258	2,074	82,472	22	3,579	531
NAVOLATO	10,954	6,282	4,672	5,511	23	103	5,002	6	352	7
COSALA	1,333	678	655	598	10	15	513	0	15	0
ELOTA	3,777	2,065	1,712	2,151	10	36	1,466	0	68	0
SAN IGNACIO	803	447	356	401	0	13	376	0	31	0
CONCORDIA	637	333	304	297	77	7	307	1	48	1
MAZATLAN	67,091	37,601	29,490	37,315	98	552	26,768	12	1,668	46
ESCUINAPA	4,566	2,595	1,971	2,033	32	105	2,221	1	159	2
ROSARIO	3,664	1,944	1,720	1,513	6	39	1,982	0	114	1
TOTAL	431,054	247,385	183,669	233,995	1,517	4,384	177,866	88	9,929	664
OTRO ESTADO	6,994	4,092	4,046	5,736	20	5	2,233	7	109	15

NOTIFICADOS

431,054

NEGATIVOS

233,995

POSITIVOS

177,866

SOSPECHOSOS

88

DEFUNCIONES

9,929

HOSPITALIZADOS

20,794

TASAS E INDICES ACUMULADOS

TASA DE INCIDENCIA ESTATAL X 100,000 HABS 5,548

INDICE DE LETALIDAD 5.58%

% POSITIVIDAD 41.3%

INDICE DE HOSPITALIZACION 11.5%



CASOS ACTIVOS*: Caso Confirmado Positivo con fecha de inicio de sintomas en los ultimos 14 dias.



CASOS ACTIVOS POR MUNICIPIO EN EL ESTADO DE SINALOA POR SARS-COV 2



ACTIVOS ESTIMADOS

664

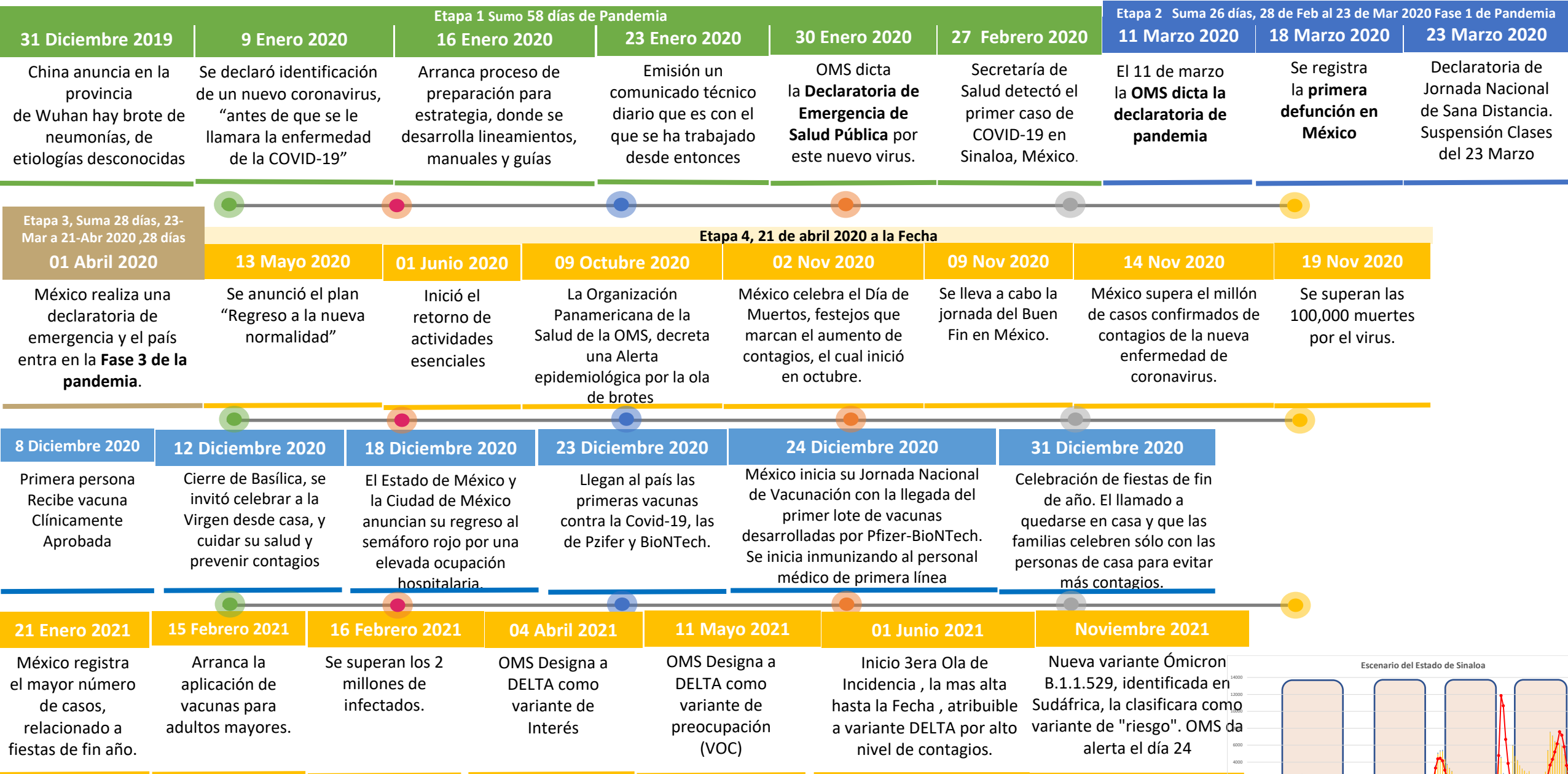
HOSPITALIZADOS 23

AMBULATORIOS 641

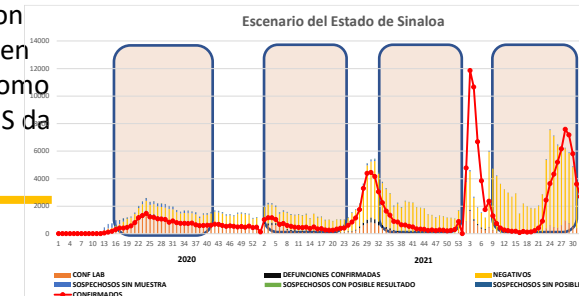
CASO ACTIVO: Caso Confirmado Positivo con Fecha de Inicio de Síntomas en los **Últimos 14 Días.**



CRONOLOGIA COVID-19, FASES, ETAPAS Y FECHAS



La primera ola empezó cuando inició la epidemia, en febrero de 2020 hasta Septiembre
 La segunda ola epidémica fue en octubre de 2020 y llegó un punto máximo en abril de 2021
 La Tercer ola epidémica Inicio en Junio de 2021 a Noviembre



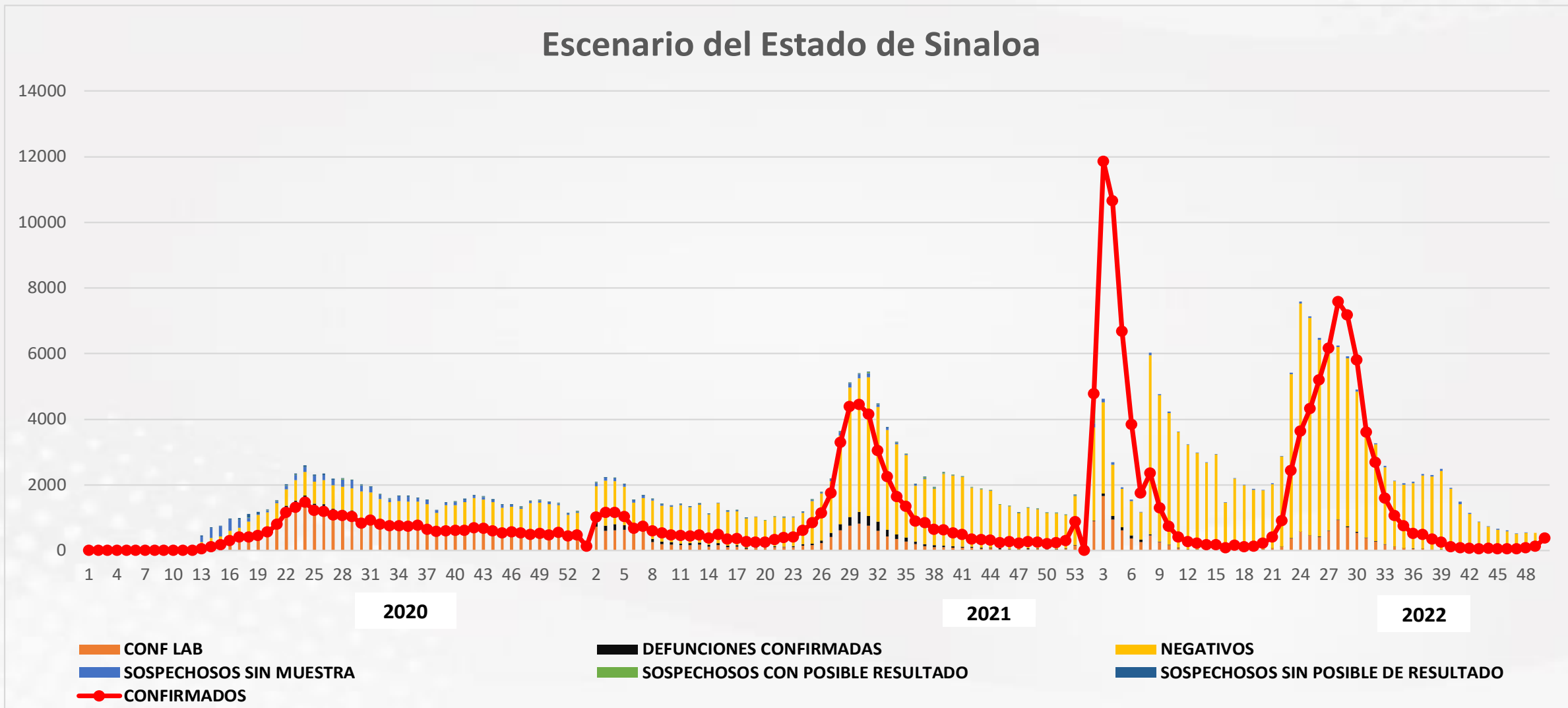
COVID-19 Sinaloa: Casos Positivos, Sospechosos y Negativos

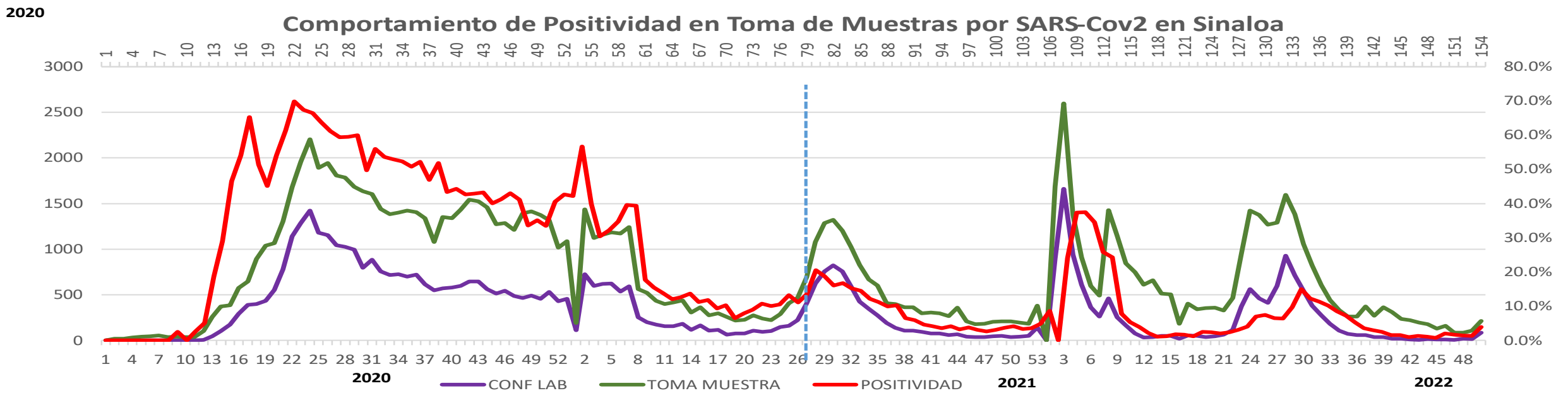
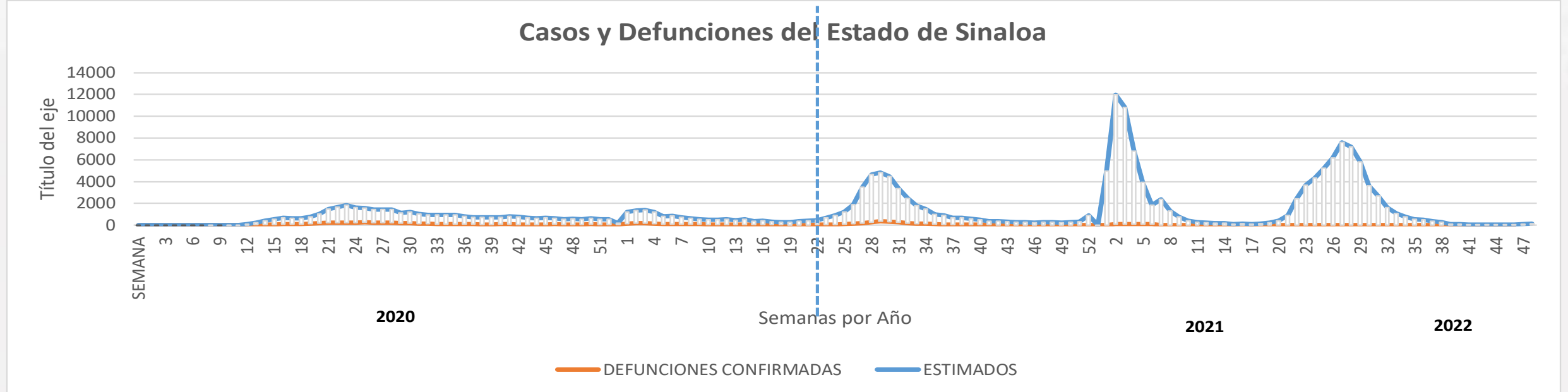


NOTIFICADOS

431,054

Escenario del Estado de Sinaloa



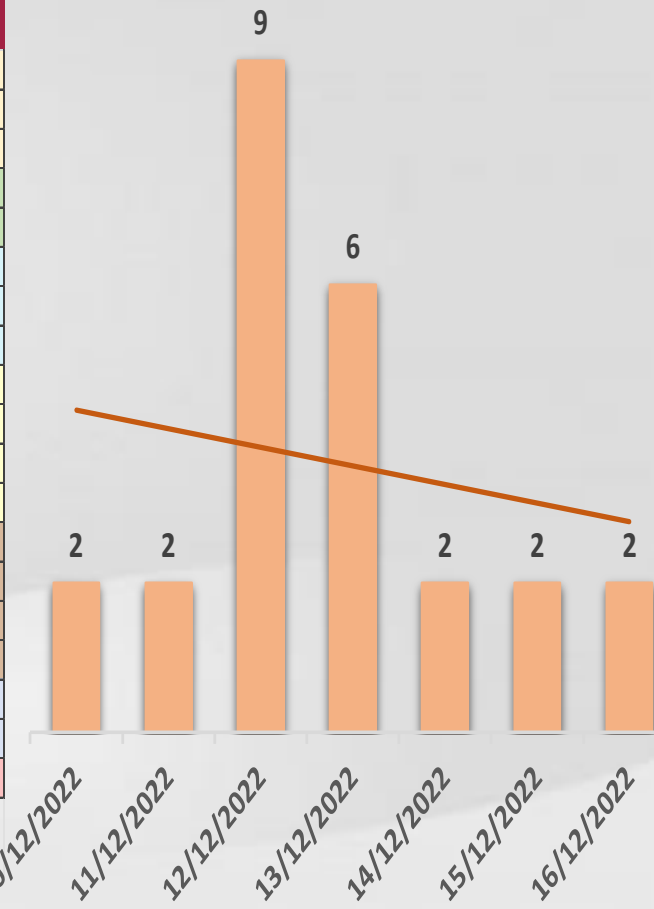




CONFIRMADOS SARS-COV 2 POR LESP EN SINALOA LOS ULTIMOS 10 DIAS



LISTA DE CASOS CONFIRMADOS POR LESP LOS ULTIMOS DIAS POR MUNICIPIO	CONFIRMADOS ACUMULADOS AL CORTE DE HOY 20/dic/2022	VENTANA DE RESPUESTA LESP CONFIRMADOS A SARS-COV-2			CASOS CONFIRMADOS A SARS-COV-2 LOS ULTIMOS 7 DIAS EVOLUCIONADOS EN PLATAFORMA SINAVE/SISVER							Total Casos Confirmados Últimos 10 Días
		19/12/2022	18/12/2022	17/12/2022	16/12/2022	15/12/2022	14/12/2022	13/12/2022	12/12/2022	11/12/2022	10/12/2022	
AHOME	29,158	0	0	0	0	0	0	0	2	1	0	3
CHOIX	469	0	0	0	0	0	0	0	0	0	0	0
EL FUERTE	3,254	0	0	0	0	0	0	0	0	0	0	0
GUASAVE	15,409	0	0	0	0	1	0	0	0	0	0	1
SINALOA	1,183	0	0	0	0	0	0	0	0	0	0	0
ANGOSTURA	1,530	0	0	0	0	0	0	0	0	0	0	0
MOCORITO	729	0	0	0	0	0	0	0	0	0	0	0
SALVADOR ALVARADO	4,124	0	0	0	0	0	0	0	0	0	0	0
BADIRAGUATO	903	0	0	0	0	0	0	0	0	0	0	0
CULIACAN	82,472	2	1	0	2	1	2	5	6	0	1	20
NAVOLATO	5,002	0	0	0	0	0	0	0	0	0	0	0
COSALA	513	0	0	0	0	0	0	0	0	0	0	0
ELOTA	1,466	0	0	0	0	0	0	0	0	0	0	0
SAN IGNACIO	376	0	0	0	0	0	0	0	0	0	0	0
CONCORDIA	307	0	0	0	0	0	0	0	0	0	0	0
MAZATLAN	2,221	0	0	0	0	0	0	1	0	0	0	1
ESCUINAPA	26,768	0	0	0	0	0	0	0	0	1	1	2
ROSARIO	1,982	0	0	0	0	0	0	0	1	0	0	1
Total Estado	177,866	2	1	0	2	2	2	6	9	2	2	28
De Otros Estados	2,233	Fuente: Plataforma Nacional SINAVE/SISVER, Preliminar al Corte. Acumulados al 20/dic/2022, Por Municipio. Con Ventana de										
Total	180,099	Tiempo de 3 días. Esta considerado referente a los procesos de laboratorio y posible										



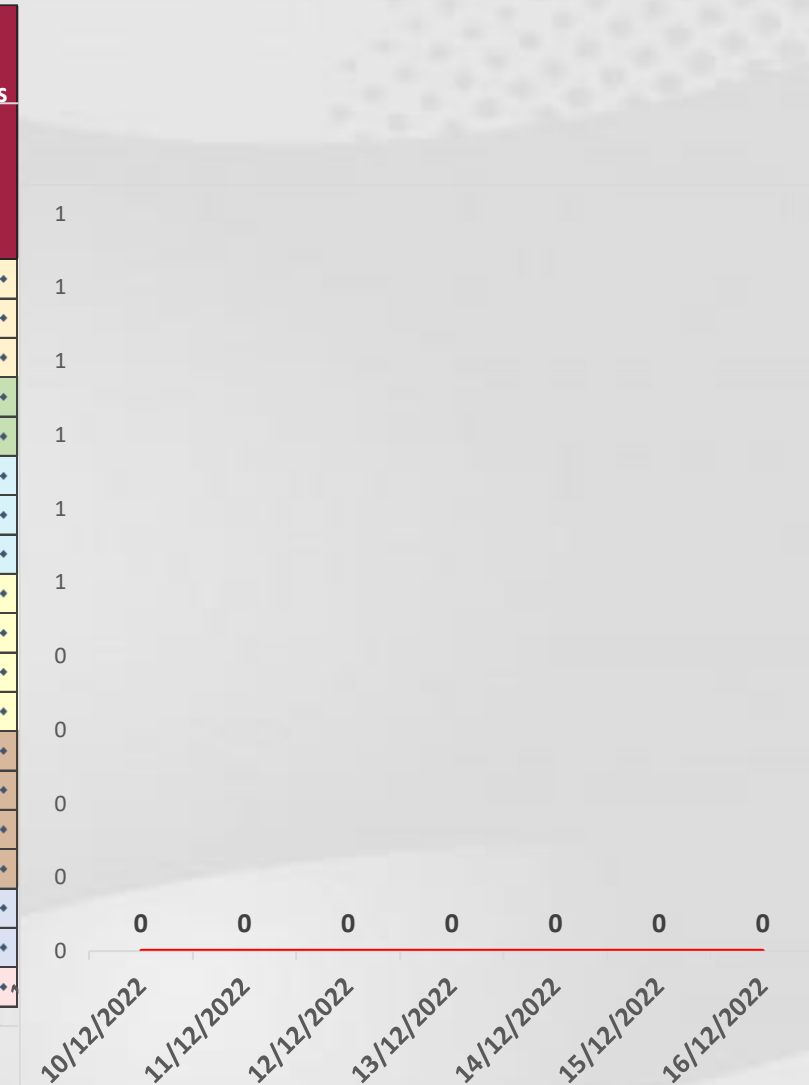
demanda de muestras así como de actualización en Plataforma.



COVID-19 Sinaloa: Defunciones Confirmadas por Laboratorio a SARS-CoV-2 Notificadas por Municipio últimos 10 días.



LISTA DE CASOS DE DEFUNCIONES CONFIRMADAS POR LESP LOS ULTIMOS DIAS POR MUNICIPIO	CONFIRMADOS ACUMULADOS AL CORTE DE HOY 20/dic/2022	VENTANA DE RESPUESTA LESP CONFIRMADOS A SARS-COV-2			CASOS CONFIRMADOS A SARS-COV-2 LOS ULTIMOS 7 DIAS EVOLUCIONADOS EN PLATAFORMA SINAVE/SISVER							Total Defunciones Confirmadas a SARS-Cov2 los Últimos 10 Días	
		19/12/2022	18/12/2022	17/12/2022	16/12/2022	15/12/2022	14/12/2022	13/12/2022	12/12/2022	11/12/2022	10/12/2022		
AHOME	1,729	0	0	0	0	0	0	0	0	0	0	0	0
CHOIX	49	0	0	0	0	0	0	0	0	0	0	0	0
EL FUERTE	288	0	0	0	0	0	0	0	0	0	0	0	0
GUASAVE	1,064	0	0	0	0	0	0	0	0	0	0	0	0
SINALOA	154	0	0	0	0	0	0	0	0	0	0	0	0
ANGOSTURA	171	0	0	0	0	0	0	0	0	0	0	0	0
MOCORITO	111	0	0	0	0	0	0	0	0	0	0	0	0
SALVADOR ALVARADO	288	0	0	0	0	0	0	0	0	0	0	0	0
BADIRAGUATO	41	0	0	0	0	0	0	0	0	0	0	0	0
CULIACAN	3,579	0	0	0	0	0	0	0	0	0	0	0	0
NAVOLATO	352	0	0	0	0	0	0	0	0	0	0	0	0
COSALA	15	0	0	0	0	0	0	0	0	0	0	0	0
ELOTA	68	0	0	0	0	0	0	0	0	0	0	0	0
SAN IGNACIO	31	0	0	0	0	0	0	0	0	0	0	0	0
CONCORDIA	48	0	0	0	0	0	0	0	0	0	0	0	0
MAZATLAN	159	0	0	0	0	0	0	0	0	0	0	0	0
ESCUINAPA	1,668	0	0	0	0	0	0	0	0	0	0	0	0
ROSARIO	114	0	0	0	0	0	0	0	0	0	0	0	0
Total Estado	9,929	0	0	0	0	0	0	0	0	0	0	0	0
De Otros Estados	109	<i>Fuente: Plataforma Nacional SINAVE/SISVER, Preliminar al Corte. Acumulados al 20/dic/2022, Por Municipio. Con Ventana de Tiempo de 3 dias.</i>											
Total	10,038												



VENTANA DE TIEMPO: Lapso de respuesta considerado referente a los procesos de laboratorio y posible demanda de muestras, certificación por defunción, así como de actualización en Plataforma.

COVID-19 Sinaloa: Casos y Defunciones Positivas a SARS-CoV-2, por LESPS, Notificadas por Jurisdicción los últimos 10 días.



LISTA DE CASOS CONFIRMADOS POR LESP LOS ULTIMOS DIAS POR MUNICIPIO	CONFIRMADOS ACUMULADOS AL CORTE DE HOY 20/dic/2022	VENTANA DE RESPUESTA LESP CONFIRMADOS A SARS-COV-2			CASOS CONFIRMADOS A SARS-COV-2 LOS ULTIMOS 7 DIAS EVOLUCIONADOS EN PLATAFORMA SINAVE/SISVER								Total Confirmados por LESP e SISVER los Ultimos 10 Dias
		19/12/2022	18/12/2022	17/12/2022	16/12/2022	15/12/2022	14/12/2022	13/12/2022	12/12/2022	11/12/2022	10/12/2022		
		Jurisdicción I, Los Mochis	32,881	0	0	0	0	0	0	0	2	1	
Jurisdicción II, Guasave	16,592	0	0	0	0	1	0	0	0	0	0	1	
Jurisdicción III, Guamuchil	6,383	0	0	0	0	0	0	0	0	0	0	0	
Jurisdicción IV, Culiacán	88,377	2	1	0	2	1	2	5	6	0	1	20	
Jurisdicción V, Mazatlán	2,355	0	0	0	0	0	0	1	0	0	0	1	
Jurisdicción VI, Escuinapa	31,278	0	0	0	0	0	0	0	1	1	1	3	
Total Estado	177,866	2	1	0	2	2	2	6	9	2	2	28	



LISTA DE DEFUNCIONES ULTIMOS DIAS POR JURISDICCIONES	DEFUNCIONES ACUMULADAS AL CORTE DE HOY 20/dic/2022	VENTANA DE RESPUESTA LESP CONFIRMADOS A SARS-COV-2			DEFUNCIONES CONFIRMADAS A SARS-COV-2 LOS ULTIMOS 7 DIAS EVOLUCIONADOS EN PLATAFORMA SINAVE/SISVER								Total Evoluciones a Defuncion en los Ultimos 10 Dias
		19/12/2022	18/12/2022	17/12/2022	16/12/2022	15/12/2022	14/12/2022	13/12/2022	12/12/2022	11/12/2022	10/12/2022		
		Jurisdicción I, Los Mochis	2,066	0	0	0	0	0	0	0	0	0	
Jurisdicción II, Guasave	1,218	0	0	0	0	0	0	0	0	0	0	0	
Jurisdicción III, Guamuchil	570	0	0	0	0	0	0	0	0	0	0	0	
Jurisdicción IV, Culiacán	3,972	0	0	0	0	0	0	0	0	0	0	0	
Jurisdicción V, Mazatlán	114	0	0	0	0	0	0	0	0	0	0	0	
Jurisdicción VI, Escuinapa	1,989	0	0	0	0	0	0	0	0	0	0	0	
Total Estado	9,929	0	0	0	0	0	0	0	0	0	0	0	

VENTANA DE TIEMPO: Lapso de respuesta considerado referente a los procesos de laboratorio y posible demanda de muestras, certificación por defunción, así como de actualización en plataforma.

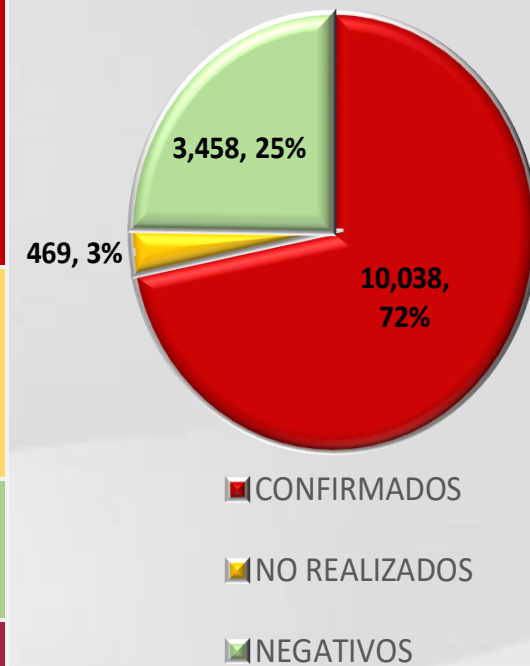
COVID-19 Sinaloa: Defunciones Confirmadas por Laboratorio, Asociación o Dictaminación a SARS-CoV-2 Notificadas al Estado.



COVID 19, SINALOA: DEFUNCIONES
POR ASOCIACION Y DICTAMINACION
CLINICA EPIDEMIOLOGICA

CLASIFICACION FINAL DE DEFUNCIONES AL 20/dic/2022	TOMA DE MUESTRA		TOTAL	TOTAL DEFUNCIONES
	SI	NO		
CONFIRMADO POR LABORATORIO	7,713	0	7,713	10,038
CONFIRMADO POR ANTIGENO	146	1,514	1,660	
CONFIRMADO POR ASOCIACION	22	99	121	
CONFIRMADO POR DICTAMINACION	43	501	544	
INVALIDO	4	0	4	469
NO REALIZADO	83	0	83	
SOSPECHOSO	44	338	382	
NEGATIVO	2,771	0	2,771	3,458
NEGATIVO ANTIGENO	17	670	687	
TOTAL	10,843	3,122	13,965	13,965

CLASIFICACION FINAL DE PRUEBAS SARS COV2 DE DEFUNCIONES



COVID-19 Sinaloa: Casos confirmados en personal de la salud por Institución



SARS-CoV-2 POR INSTITUCION Y PERSONAL	MEDICOS	ENFERMERAS	OTROS TRABAJADORES	LABORATORISTAS	DENTISTAS	TOTAL
SSA	1,321	1,532	1,404	99	138	4,494
IMSS	1,700	2,929	2,540	157	64	7,390
IMSS-OPORTUNIDADES	112	124	75	2	5	318
SEDENA	7	5	9	2	0	23
ISSSTE	469	706	326	39	17	1,557
SEMAR	19	28	9	2	2	60
MUNICIPAL	14	11	13	0	0	38
ESTATAL	103	56	32	4	0	195
PRIVADA	193	178	680	13	15	1,079
PEMEX	0	0	0	0	0	0
CRUZ ROJA	0	0	0	0	0	0
UNIVERSITARIO	1	0	0	0	0	1
TOTAL	3,939	5,569	5,088	318	241	15,155
	26.0%	36.7%	33.6%	2.1%	1.6%	100.0%

CONFIRMADOS DEL AREA DE LA SALUD	CASOS	DEFUNCIONES
MEDICOS	3,939	68
ENFERMERAS	5,569	20
OTROS TRABAJADORES DE LA SALUD	5,088	24
LABORATORISTAS	318	3
DENTISTAS	241	4
TOTAL	15,155	119



CUADROS ACUMULADOS CONFIRMADOS A SARS-COV 2 POR INSTITUCION EN EL ESTADO DE SINALOA



CONFIRMADOS A SARS-COV2	CASOS	DEFUNCIONES
SSA	32,915	1,861
IMSS	98,881	5,850
IMSS-OPORTUNIDADES	2,513	95
SEDENA	734	83
ISSSTE	7,393	1,523
SEMAR	591	36
MUNICIPAL	237	16
ESTATAL	1,090	296
PRIVADA	35,708	277
PEMEX	7	1
CRUZ ROJA	0	0
UNIVERSITARIO	1	0
TOTAL	180,070	10,038

EMBARAZADAS POSITIVAS A SARS-COV2	CASOS	DEFUNCIONES
SSA	437	12
IMSS	1,137	6
IMSS-OPORTUNIDADES	71	0
SEDENA	14	0
ISSSTE	51	0
SEMAR	9	0
MUNICIPAL	2	0
ESTATAL	15	0
PRIVADA	408	1
PEMEX	0	0
CRUZ ROJA	0	0
UNIVERSITARIO	0	0
TOTAL	2,144	19

HOSPITALIZADOS CONFIRMADOS A SARS-COV2	CASOS HOSPITALIZADOS	DEFUNCIONES HOSPITALIZADOS
SSA	4,921	1,857
IMSS	10,332	5,804
IMSS-OPORTUNIDADES	255	93
SEDENA	326	81
ISSSTE	3,012	1,519
SEMAR	250	36
MUNICIPAL	64	16
ESTATAL	559	296
PRIVADA	1,074	277
PEMEX	1	1
CRUZ ROJA	0	0
UNIVERSITARIO	0	0
TOTAL	20,794	9,980

MENORES DE 18 AÑOS CONFIRMADOS A SARS-COV2	CASOS	DEFUNCIONES
SSA	3,037	8
IMSS	5,101	24
IMSS-OPORTUNIDADES	253	1
SEDENA	50	0
ISSSTE	203	2
SEMAR	26	0
MUNICIPAL	5	0
ESTATAL	45	0
PRIVADA	3,466	0
PEMEX	0	0
CRUZ ROJA	0	0
UNIVERSITARIO	0	0
TOTAL	12,186	35



SERVICIOS DE SALUD DE SINALOA

SUBDIRECCIÓN DE VIGILANCIA EPIDEMIOLÓGICA



COVID-19 SINALOA COMUNICADO TECNICO DIARIO



Dr. Rosalino Flores Rocha

Subdirector De Vigilancia Epidemiológica

Dr. Rafael Martínez Rocha

Jefe de Depto. De Vigilancia Epidemiológica

Dr. Carlos Alberto Carlón Núñez

Coordinador Estatal SISVER



SALUD

SECRETARÍA DE SALUD

DGE

DIRECCIÓN GENERAL
DE EPIDEMIOLOGÍA

PLATAFORMA SINAVE/SISVER

Notificación de Eventos Emergentes con Impacto Epidemiológico al
667 758-70-00, ext. 40413.

E-mail: epidesin@yahoo.com.mx

Blvd. Alfonso Zaragoza Maytorena n° 2204, edificio "A", tercer piso,
Fraccionamiento Bonanzas, C.P. 80020, Culiacán, Sinaloa.



Bitácora diaria de CTD Covid-19 en
http://saludsinaloa.gob.mx/index.php/coronavirus_/
Apartado "Panorama Epidemiológico de COVID-19"