



SERVICIOS DE SALUD DE SINALOA

SUBDIRECCIÓN DE VIGILANCIA EPIDEMIOLÓGICA

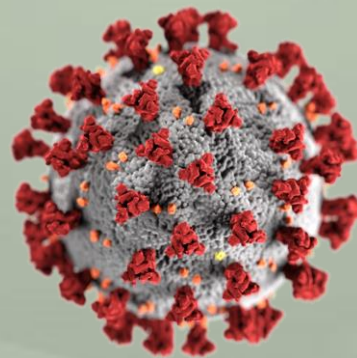


SÁBADO, 20 DE AGOSTO DEL 2022

27/FEB/2020 AL 20/AGO/2022, 905 DÍAS TRANSCURRIDOS DE COVID-19 EN SINALOA

COVID-19 SINALOA

COMUNICADO TECNICO DIARIO



Nota: Este comunicado contiene información preliminar y sus datos pueden variar sin previo aviso, datos presentados disponibles a la fecha y corte especificados.



Dr. Rafael Martínez Rocha
Jefe de Depto. De Vigilancia
Epidemiológica
Servicios de Salud de Sinaloa



SALUD

SECRETARÍA DE SALUD

DGE

DIRECCIÓN GENERAL
DE EPIDEMIOLOGÍA

PLATAFORMA SINAVE/SISVER



SITUACION GENERAL EN EL ESTADO DE SINALOA POR SARS-COV 2



SERVICIOS DE SALUD DE SINALOA

SINALOA , PLATAFORMA DE VIGILANCIA EPIDEMIOLOGICA COVID-19

MUNICIPIOS	NOTIFICADOS ACUMULADO AL 20/ago/2022			RESULTADO FINAL						
	AMBOS GENEROS	FEMENINOS	MASCULINOS	RESULTADO NEGATIVO	RESULTADO INFLUENZA	OTROS DX	POSITIVO SARS-CoV-2	SOSPECHOSOS	DEFUNCION (+) Sars-CoV-2	CASOS ACTIVOS *
AHOME	31,225	17,980	13,245	13,635	0	70	16,776	588	117	205
CHOIX	255	151	104	97	0	1	153	2	8	4
EL FUERTE	2,273	1,350	923	795	3	12	1,450	13	23	20
GUASAVE	15,832	9,428	6,404	8,559	21	42	7,146	108	76	105
SINALOA	951	583	368	522	5	7	417	8	11	7
ANGOSTURA	1,018	619	399	303	0	1	701	8	7	5
MOCORITO	516	292	224	238	2	5	263	11	9	4
SALVADOR ALVARADO	2,627	1,668	959	699	0	2	1,902	15	14	37
BADIRAGUATO	467	282	185	261	10	12	193	6	3	3
CULIACAN	103,843	62,254	41,589	51,996	89	122	47,202	3,973	219	1,258
NAVOLATO	3,691	2,235	1,456	1,242	6	6	2,348	80	24	23
COSALA	207	114	93	92	2	1	103	6	0	0
ELOTA	772	453	319	352	1	4	396	3	5	3
SAN IGNACIO	137	92	45	58	0	0	77	2	5	0
CONCORDIA	189	113	76	79	0	1	101	8	2	3
MAZATLAN	35,186	20,149	15,037	19,462	16	50	14,469	1,163	121	171
ESCUINAPA	1,003	603	400	360	10	11	634	5	10	5
ROSARIO	1,019	564	455	283	1	3	660	5	6	7
TOTAL	201,211	118,930	82,281	99,033	166	350	94,991	6,004	660	1,860
OTRO ESTADO	6,309	3,293	3,016	4,428	1	1	1,648	216	13	24

NOTIFICADOS
201,211

NEGATIVOS
99,033

POSITIVOS
94,991

SOSPECHOSOS
6,004

DEFUNCIONES
660

HOSPITALIZADOS
1,997

TASAS E INDICES ACUMULADOS

TASA DE INCIDENCIA ESTATAL X 100,000 HABS
2,963

INDICE DE LETALIDAD
0.69 %

% POSITIVIDAD
47.2 %

INDICE DE HOSPITALIZACION
2.1 %



CASOS ACTIVOS*: Caso Confirmado Positivo con fecha de inicio de sintomas en los ultimos 14 dias.



CASOS ACTIVOS POR MUNICIPIO EN EL ESTADO DE SINALOA POR SARS-COV 2



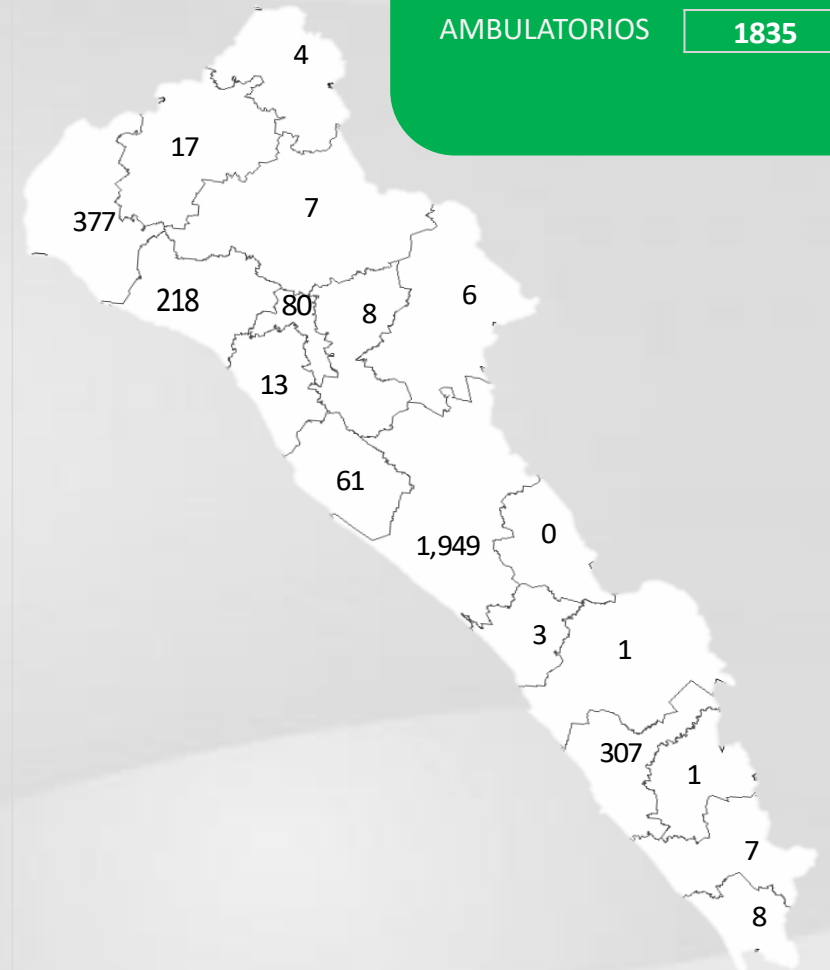
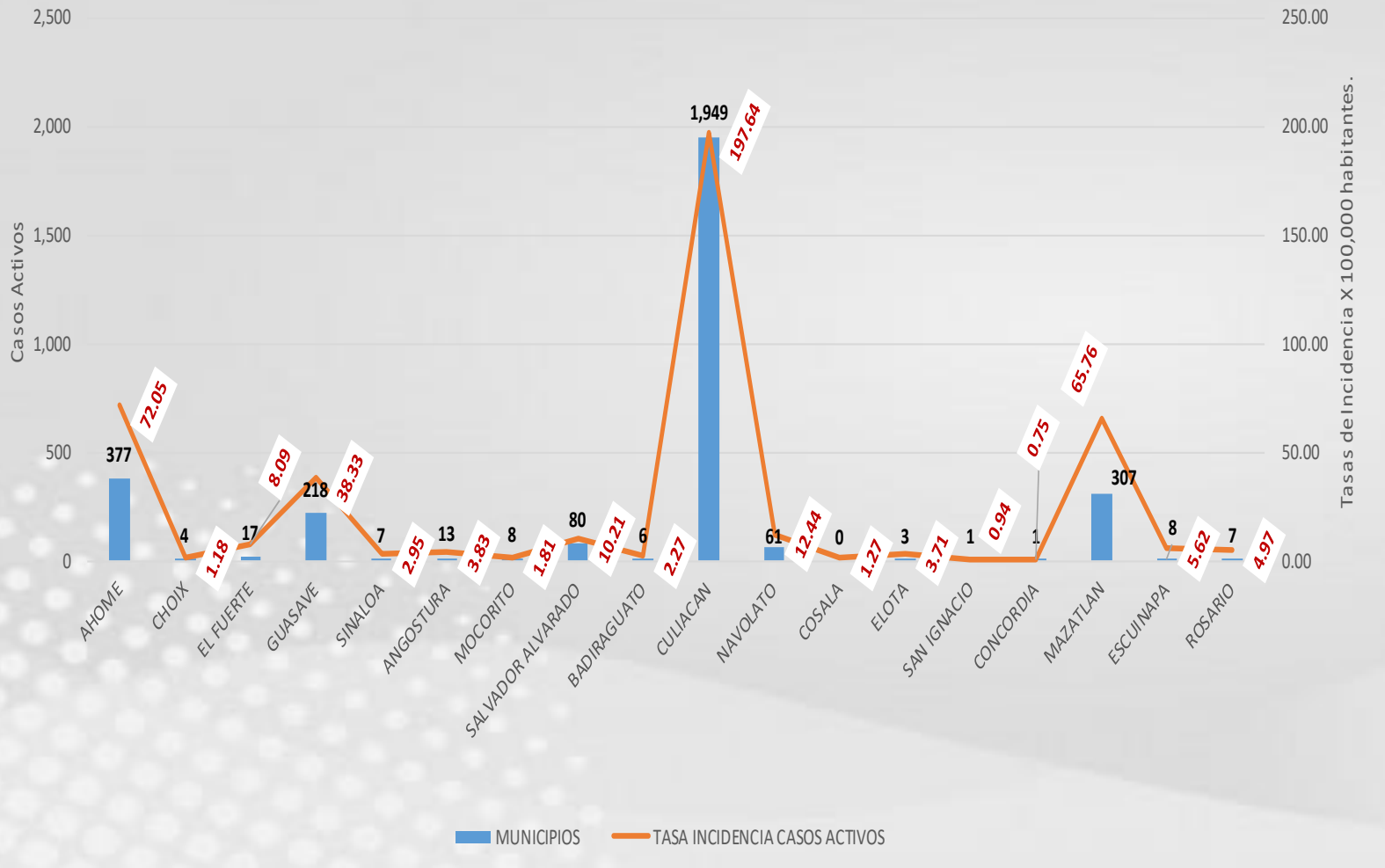
ACTIVOS ESTIMADOS

3,067

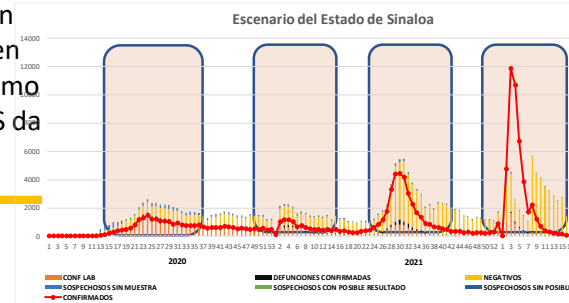
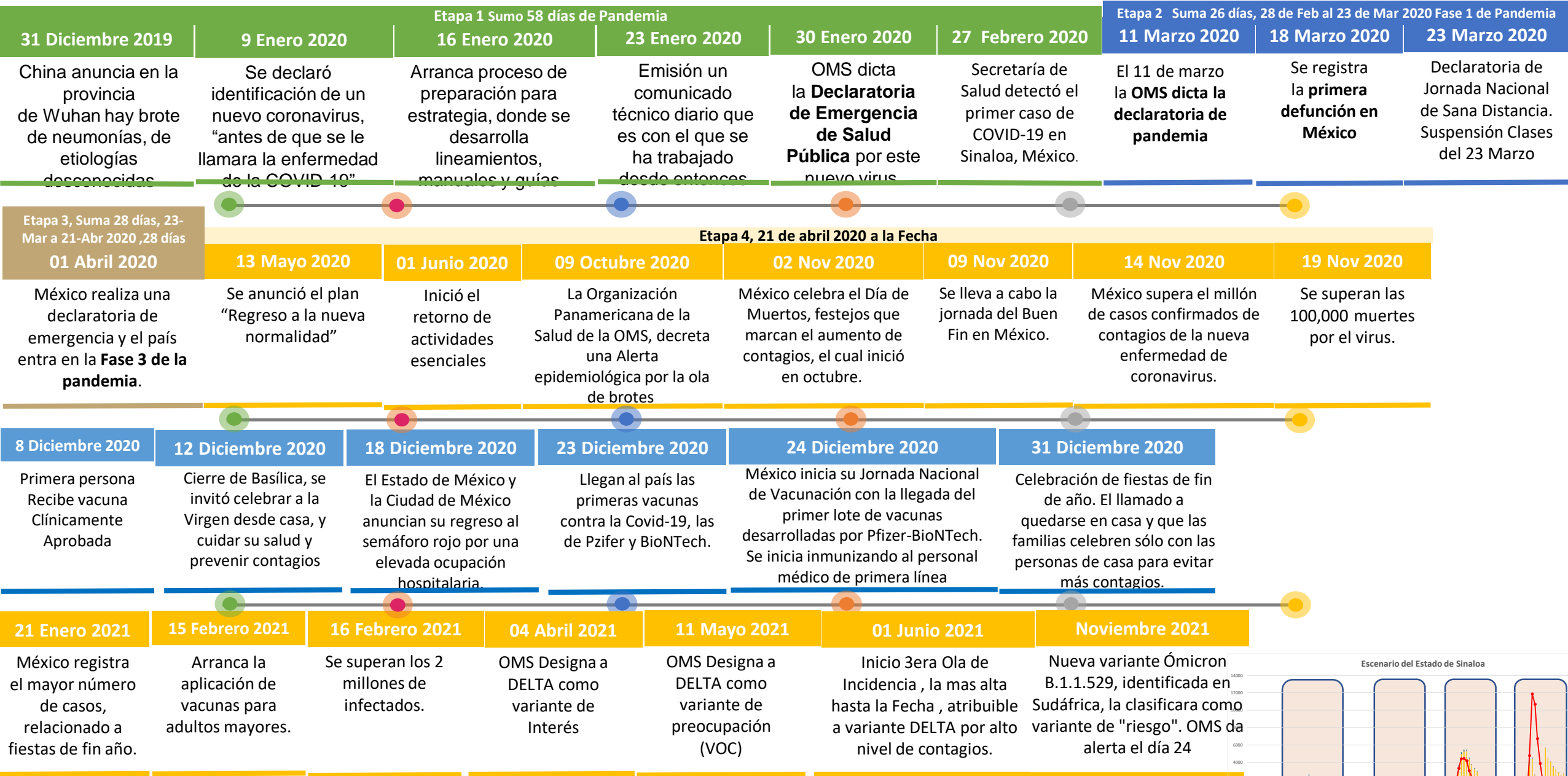
HOSPITALIZADOS **25**

AMBULATORIOS **1835**

CASO ACTIVO: Caso Confirmado Positivo con Fecha de Inicio de Síntomas en los **Últimos 14 Días.**



CRONOLOGIA COVID-19, FASES, ETAPAS Y FECHAS



La primera ola empezó cuando inició la epidemia, en febrero de 2020 hasta Septiembre
 La segunda ola epidémica fue en octubre de 2020 y llegó un punto máximo en abril de 2021
 La Tercer ola epidémica Inicio en Junio de 2021 a Noviembre

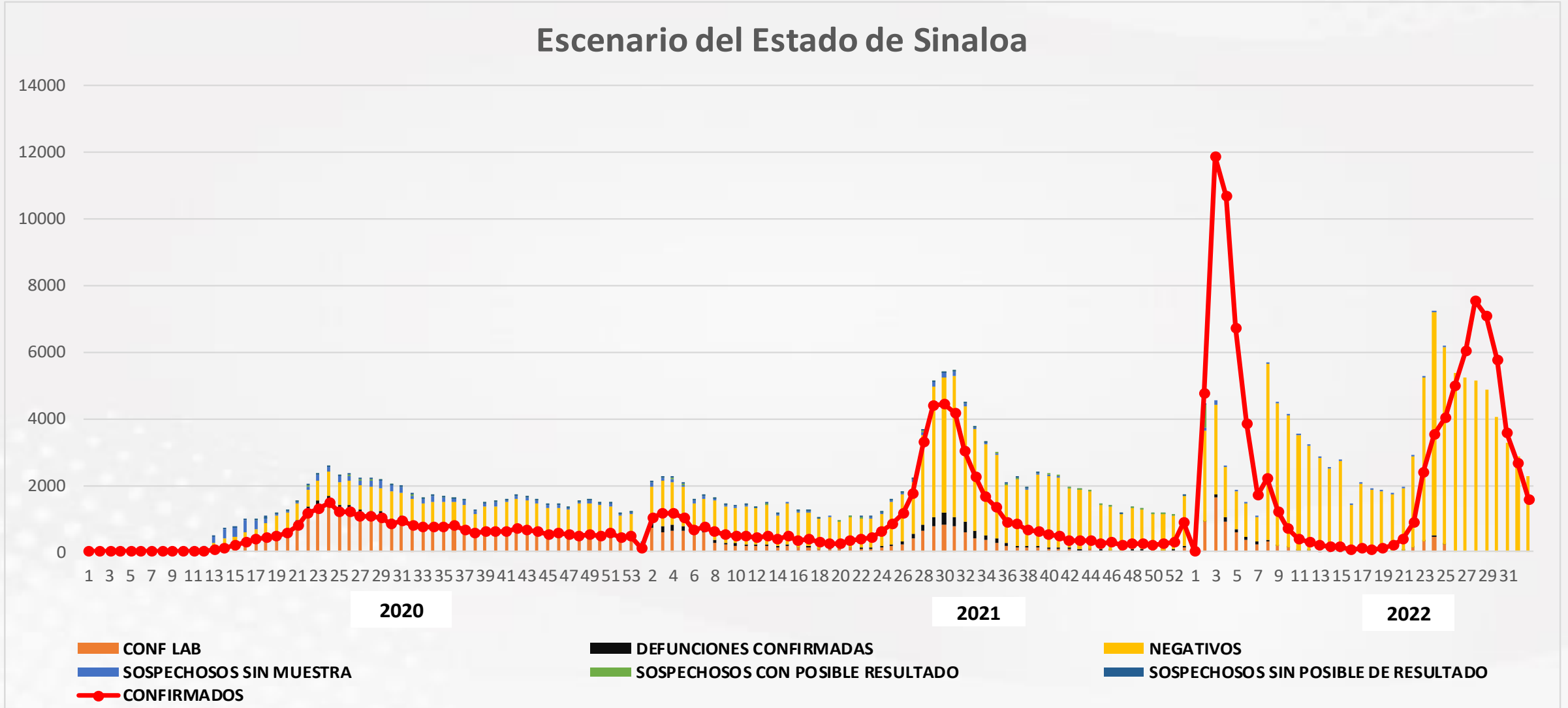




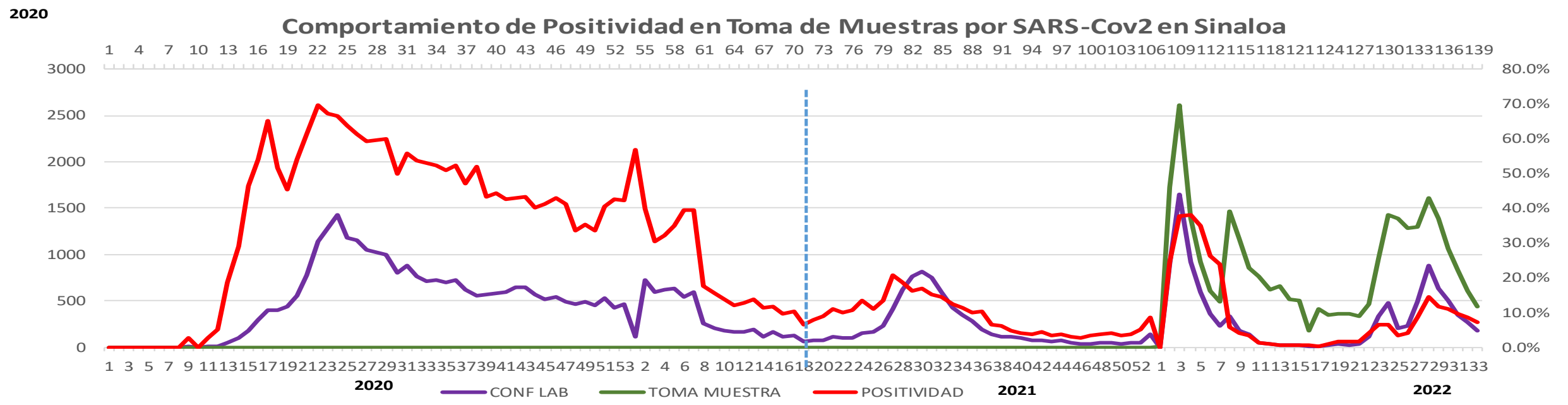
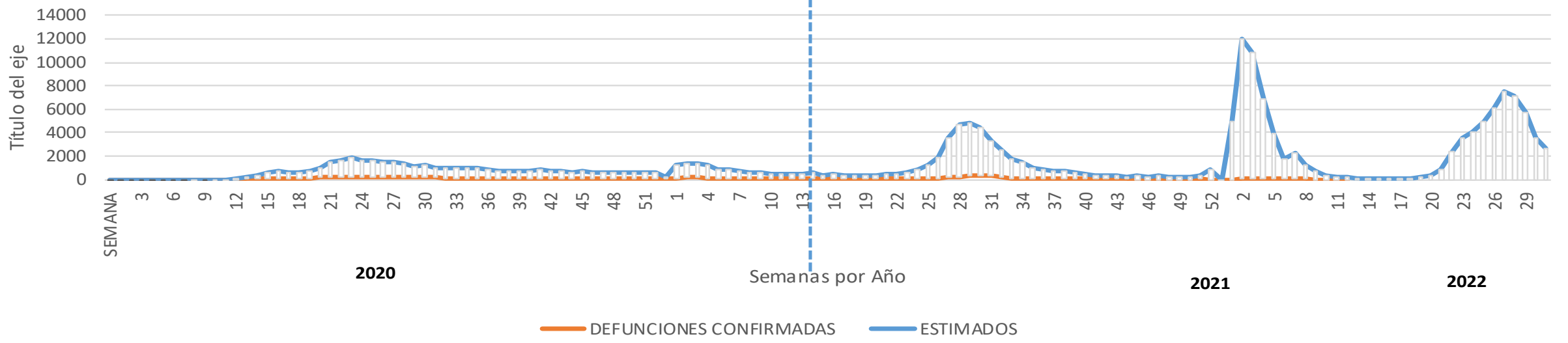
NOTIFICADOS

201,211

Escenario del Estado de Sinaloa



Casos y Defunciones del Estado de Sinaloa

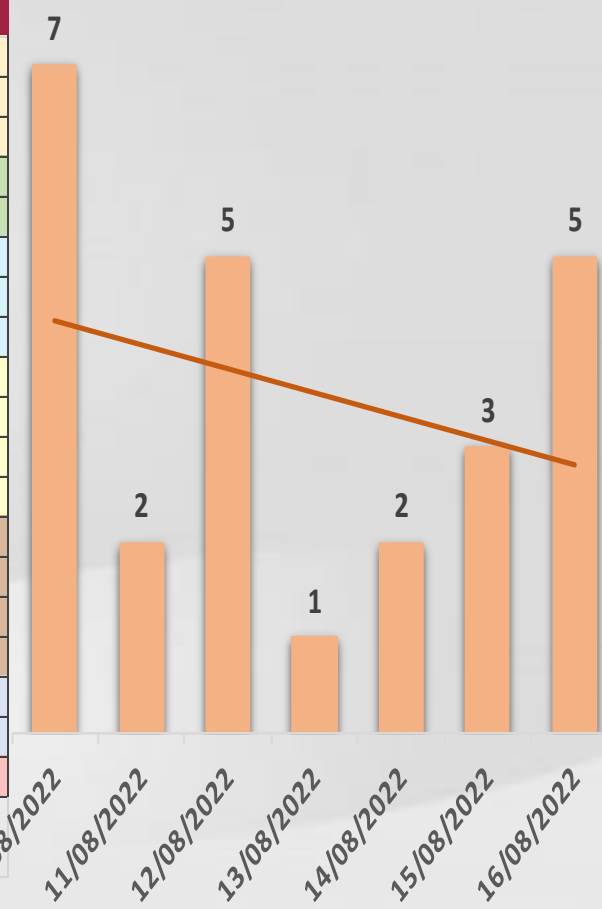




CONFIRMADOS SARS-COV 2 POR LESP EN SINALOA LOS ULTIMOS 10 DIAS



#¿NOMBRE?	CONFIRMADOS ACUMULADOS AL CORTE DE HOY 20/ago/2022	VENTANA DE RESPUESTA LESP CONFIRMADOS A SARS-COV-2			CASOS CONFIRMADOS A SARS-COV-2 LOS ULTIMOS 7 DIAS EVOLUCIONADOS EN PLATAFORMA SINAVE/SISVER							Total Casos Confirmados Últimos 10 Días	
		19/08/2022	18/08/2022	17/08/2022	16/08/2022	15/08/2022	14/08/2022	13/08/2022	12/08/2022	11/08/2022	10/08/2022		
AHOME	16,776	0	0	0	0	0	0	0	0	0	0	0	
CHOIX	153	0	0	0	0	0	0	0	0	0	0	0	
EL FUERTE	1,450	0	0	0	0	0	0	0	1	0	0	1	
GUASAVE	7,146	0	0	0	0	0	1	0	1	0	0	2	
SINALOA	417	0	0	0	0	0	0	1	0	0	0	1	
ANGOSTURA	701	0	0	0	0	0	0	0	0	0	0	0	
MOCORITO	263	0	0	0	0	0	0	0	0	0	0	0	
SALVADOR ALVARA	1,902	0	0	0	0	0	0	0	1	0	0	1	
BADIRAGUATO	193	0	0	0	0	0	0	0	0	0	0	0	
CULIACAN	47,202	0	0	2	4	2	1	0	1	2	6	18	
NAVOLATO	2,348	0	0	0	0	0	0	0	0	0	1	1	
COSALA	103	0	0	0	0	0	0	0	0	0	0	0	
ELOTA	396	0	0	0	0	0	0	0	0	0	0	0	
SAN IGNACIO	77	0	0	0	0	0	0	0	0	0	0	0	
CONCORDIA	101	0	0	0	0	0	0	0	0	0	0	0	
MAZATLAN	634	0	0	1	1	1	0	0	1	0	0	4	
ESCUINAPA	14,469	0	1	0	0	0	0	0	0	0	0	1	
ROSARIO	660	0	0	0	0	0	0	0	0	0	0	0	
Total Estado	94,991	0	1	3	5	3	2	1	5	2	7	29	
De Otros Estados	1,648	Fuente: Plataforma Nacional SINAVE/SISVER, Preliminar al Corte. Acumulados al 20/ago/2022, Por Municipio. Con Ventana de Tiempo de 3 días.											
Total	96,639	Fuente: Plataforma Nacional SINAVE/SISVER. Jefatura de Depto. De Vigilancia Epidemiológica, Servicios de Salud de Sinaloa.											



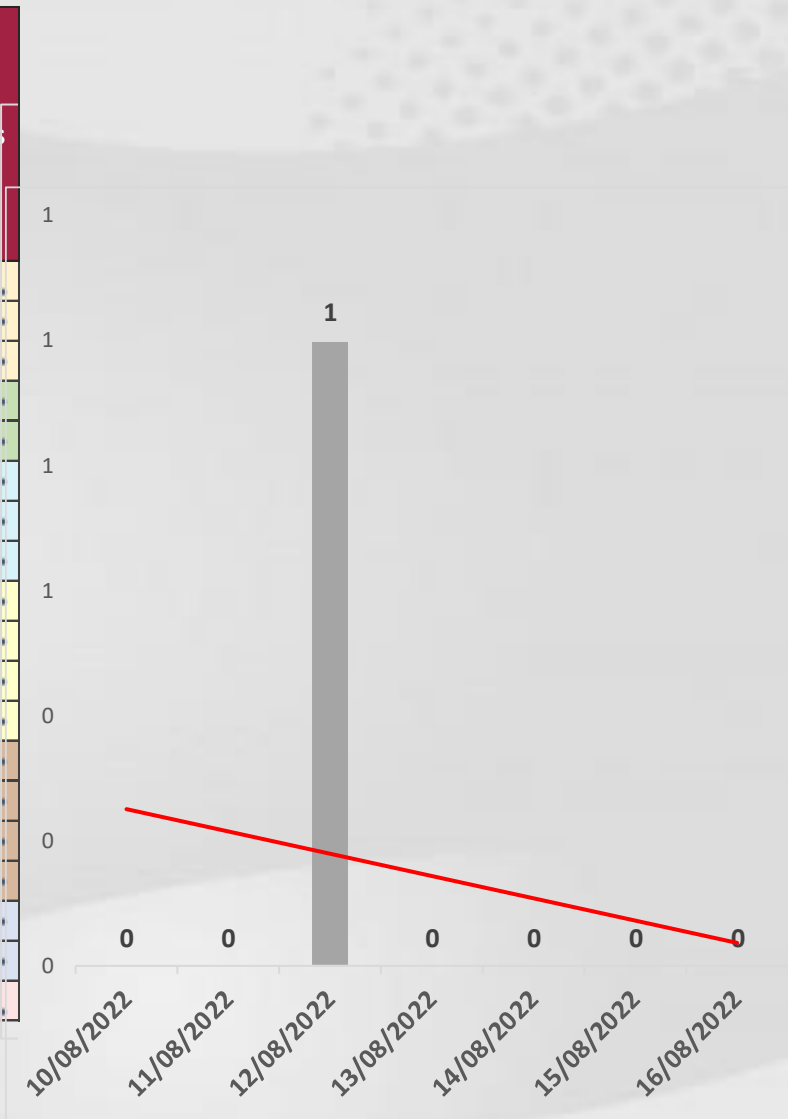


COVID-19 Sinaloa: Defunciones Confirmadas por Laboratorio a SARS-CoV-2



Notificadas por Municipio últimos 10 días.

#¿NOMBRE?	CONFIRMADOS ACUMULADOS AL CORTE DE HOY 20/ago/2022	VENTANA DE RESPUESTA LESP CONFIRMADOS A SARS-COV-2			CASOS CONFIRMADOS A SARS-COV-2 LOS ULTIMOS 7 DIAS EVOLUCIONADOS EN PLATAFORMA SINAVE/SISVER							Total Defunciones Confirmadas a SARS-Cov2 los Últimos 10 Días
		19/08/2022	18/08/2022	17/08/2022	16/08/2022	15/08/2022	14/08/2022	13/08/2022	12/08/2022	11/08/2022	10/08/2022	
AHOME	117	0	0	0	0	0	0	0	1	0	0	1
CHOIX	8	0	0	0	0	0	0	0	0	0	0	0
EL FUERTE	23	0	0	0	0	0	0	0	0	0	0	0
GUASAVE	76	0	0	0	0	0	0	0	0	0	0	0
SINALOA	11	0	0	0	0	0	0	0	0	0	0	0
ANGOSTURA	7	0	0	0	0	0	0	0	0	0	0	0
MOCORITO	9	0	0	0	0	0	0	0	0	0	0	0
SALVADOR ALVARADO	14	0	0	0	0	0	0	0	0	0	0	0
BADIRAGUATO	3	0	0	0	0	0	0	0	0	0	0	0
CULIACAN	219	0	0	0	0	0	0	0	0	0	0	0
NAVOLATO	24	0	0	0	0	0	0	0	0	0	0	0
COSALA	0	0	0	0	0	0	0	0	0	0	0	0
ELOTA	5	0	0	0	0	0	0	0	0	0	0	0
SAN IGNACIO	5	0	0	0	0	0	0	0	0	0	0	0
CONCORDIA	2	0	0	0	0	0	0	0	0	0	0	0
MAZATLAN	10	0	0	0	0	0	0	0	0	0	0	0
ESCUINAPA	121	0	0	0	0	0	0	0	0	0	0	0
ROSARIO	6	0	0	0	0	0	0	0	0	0	0	0
Total Estado	660	0	0	0	0	0	0	0	1	0	0	1
De Otros Estados	13	<i>Fuente: Plataforma Nacional SINAVE/SISVER, Preliminar al Corte. Acumulados al 20/ago/2022, Por Municipio. Con Ventana de Tiempo de 3 dias.</i>										
Total	673											



VENTANA DE TIEMPO: Lapso de respuesta considerado referente a los procesos de laboratorio y posible demanda de muestras, certificación por defunción, así como de actualización en Plataforma.

Fuente: Plataforma Nacional SINAVE/SISVER. Jefatura de Depto. De Vigilancia Epidemiológica, Servicios de Salud de Sinaloa.

COVID-19 Sinaloa: Casos y Defunciones Positivas a SARS-CoV-2, por LESPS, Notificadas



por Jurisdicción los últimos 10 días.

#¿NOMBRE?	CONFIRMADOS ACUMULADOS AL CORTE DE HOY 20/ago/2022	VENTANA DE RESPUESTA LESP CONFIRMADOS A SARS-COV-2			CASOS CONFIRMADOS A SARS-COV-2 LOS ÚLTIMOS 7 DÍAS EVOLUCIONADOS EN PLATAFORMA SINAVE/SISVER							Total Confirmados por LESP en SISVER los Últimos 10 Días	
		19/08/2022	18/08/2022	17/08/2022	16/08/2022	15/08/2022	14/08/2022	13/08/2022	12/08/2022	11/08/2022	10/08/2022		
Jurisdicción I, Los Mochis	18,379	0	0	0	0	0	0	0	1	0	0	1	
Jurisdicción II, Guasave	7,563	0	0	0	0	0	1	1	1	0	0	3	
Jurisdicción III, Guamuchil	2,866	0	0	0	0	0	0	0	1	0	0	1	
Jurisdicción IV, Culiacán	49,743	0	0	2	4	2	1	0	1	2	7	19	
Jurisdicción V, Mazatlán	576	0	0	1	1	1	0	0	1	0	0	4	
Jurisdicción VI, Escuinapa	15,864	0	1	0	0	0	0	0	0	0	0	1	
Total Estado	94,991	0	1	3	5	3	2	1	5	2	7	29	



#¿NOMBRE?	DEFUNCIONES ACUMULADAS AL CORTE DE HOY 20/ago/2022	VENTANA DE RESPUESTA LESP CONFIRMADOS A SARS-COV-2			DEFUNCIONES CONFIRMADAS A SARS-COV-2 LOS ÚLTIMOS 7 DÍAS EVOLUCIONADOS EN PLATAFORMA SINAVE/SISVER							Total Evoluciones a Defunción en los Últimos 10 Días	
		19/08/2022	18/08/2022	17/08/2022	16/08/2022	15/08/2022	14/08/2022	13/08/2022	12/08/2022	11/08/2022	10/08/2022		
Jurisdicción I, Los Mochis	148	0	0	0	0	0	0	0	1	0	0	1	
Jurisdicción II, Guasave	87	0	0	0	0	0	0	0	0	0	0	0	
Jurisdicción III, Guamuchil	30	0	0	0	0	0	0	0	0	0	0	0	
Jurisdicción IV, Culiacán	246	0	0	0	0	0	0	0	0	0	0	0	
Jurisdicción V, Mazatlán	10	0	0	0	0	0	0	0	0	0	0	0	
Jurisdicción VI, Escuinapa	139	0	0	0	0	0	0	0	0	0	0	0	
Total Estado	660	0	0	0	0	0	0	0	1	0	0	1	

VENTANA DE TIEMPO: Lapso de respuesta considerado referente a los procesos de laboratorio y posible demanda de muestras, certificación por defunción, así como de actualización en Plataforma.

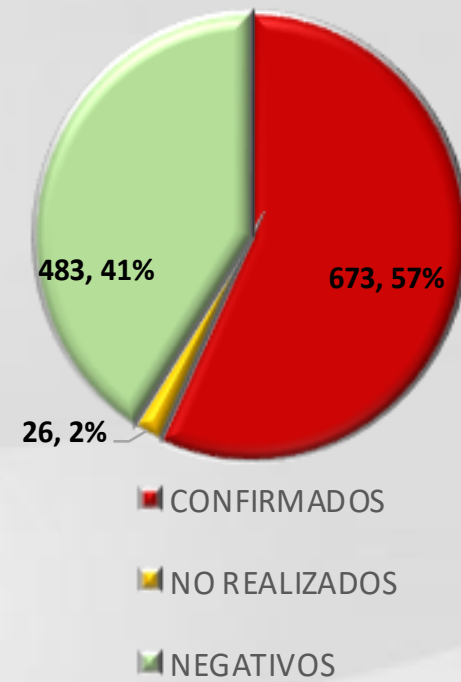
COVID-19 Sinaloa: Defunciones Confirmadas por Laboratorio, Asociación y Dictaminación a SARS-CoV-2 Notificadas al Estado.



COVID 19, SINALOA: DEFUNCIONES POR ASOCIACION Y DICTAMINACION CLINICA EPIDEMIOLOGICA

CLASIFICACION FINAL DE DEFUNCIONES AL 20/ago/2022	TOMA DE MUESTRA		TOTAL	TOTAL DEFUNCIONES
	SI	NO		
CONFIRMADO POR LABORATORIO	467	0	467	673
CONFIRMADO POR ANTIGENO	56	142	198	
CONFIRMADO POR ASOCIACION	1	0	1	
CONFIRMADO POR DICTAMINACION	1	6	7	
INVALIDO	0	0	0	26
NO REALIZADO	1	0	1	
SOSPECHOSO	12	13	25	
NEGATIVO	283	0	283	483
NEGATIVO ANTIGENO	4	196	200	
TOTAL	825	357	1,182	1,182

CLASIFICACION FINAL DE PRUEBAS SARS COV2 DE DEFUNCIONES



COVID-19 Sinaloa: Casos confirmados en personal de la salud por Institución



SARS-CoV-2 POR INSTITUCION Y	MEDICOS	ENFERMERAS	OTROS TRABAJADORES	LABORATORISTAS	DENTISTAS	TOTAL
SSA	428	482	540	35	57	1,542
IMSS	742	1,272	1,170	73	36	3,293
IMSS-OPORTUNIDADES	61	67	40	0	3	171
SEDENA	3	1	1	1	0	6
ISSSTE	262	356	149	14	9	790
SEMAR	8	5	4	0	0	17
MUNICIPAL	0	0	0	0	0	0
ESTATAL	10	6	7	2	0	25
PRIVADA	118	138	559	6	13	834
PEMEX	0	0	0	0	0	0
CRUZ ROJA	0	0	0	0	0	0
UNIVERSITARIO	0	0	0	0	0	0
TOTAL	1,632	2,327	2,470	131	118	6,678
	24.4%	34.8%	37.0%	2.0%	1.8%	100.0%

CONFIRMADOS DEL AREA DE LA SALUD	CASOS	DEFUNCIONES
MEDICOS	1,632	2
ENFERMERAS	2,327	1
OTROS TRABAJADORES DE LA SALUD	2,470	2
LABORATORISTAS	131	0
DENTISTAS	118	0
TOTAL	6,678	5



CUADROS ACUMULADOS CONFIRMADOS A SARS-COV 2 POR INSTITUCION EN EL ESTADO DE SINALOA



CONFIRMADOS A SARS-COV2	CASOS	DEFUNCIONES
SSA	11,594	104
IMSS	49,289	439
IMSS-OPORTUNIDADES	1,164	11
SEDENA	250	9
ISSSTE	3,143	82
SEMAR	181	1
MUNICIPAL	0	0
ESTATAL	154	13
PRIVADA	30,832	14
PEMEX	2	0
CRUZ ROJA	0	0
UNIVERSITARIO	0	0
TOTAL	96,609	673

EMBARAZADAS POSITIVAS A SARS-COV2	CASOS	DEFUNCIONES
SSA	130	0
IMSS	686	0
IMSS-OPORTUNIDADES	39	0
SEDENA	4	0
ISSSTE	28	0
SEMAR	2	0
MUNICIPAL	0	0
ESTATAL	6	0
PRIVADA	351	0
PEMEX	0	0
CRUZ ROJA	0	0
UNIVERSITARIO	0	0
TOTAL	1,246	0

HOSPITALIZADOS CONFIRMADOS A SARS-COV2	CASOS HOSPITALIZADOS	DEFUNCIONES HOSPITALIZADOS
SSA	384	104
IMSS	1,089	439
IMSS-OPORTUNIDADES	42	11
SEDENA	30	9
ISSSTE	254	82
SEMAR	27	1
MUNICIPAL	0	0
ESTATAL	55	13
PRIVADA	116	14
PEMEX	0	0
CRUZ ROJA	0	0
UNIVERSITARIO	0	0
TOTAL	1,997	673

MENORES DE 18 AÑOS CONFIRMADOS A SARS-COV2	CASOS	DEFUNCIONES
SSA	1,246	2
IMSS	2,776	3
IMSS-OPORTUNIDADES	124	0
SEDENA	32	0
ISSSTE	119	0
SEMAR	9	0
MUNICIPAL	0	0
ESTATAL	12	0
PRIVADA	3,151	0
PEMEX	0	0
CRUZ ROJA	0	0
UNIVERSITARIO	0	0
TOTAL	7,469	5



COVID-19 SINALOA

COMUNICADO TECNICO DIARIO



Dr. Rosalino Flores Rocha

Subdirector De Vigilancia Epidemiológica

Dr. Rafael Martínez Rocha

Jefe de Depto. De Vigilancia Epidemiológica

Dr. Carlos Alberto Carlón Núñez

Coordinador Estatal SISVER



SALUD

SECRETARÍA DE SALUD

DGE

DIRECCIÓN GENERAL
DE EPIDEMIOLOGÍA

PLATAFORMA SINAVE/SISVER

Notificación de Eventos Emergentes con Impacto Epidemiológico al
667 758-70-00, ext. 40413.

E-mail: epidesin@yahoo.com.mx

Blvd. Alfonso Zaragoza Maytorena n° 2204, edificio "A", tercer piso,
Fraccionamiento Bonanzas, C.P. 80020, Culiacán, Sinaloa.



Bitácora diaria de CTD Covid-19 en
http://saludsinaloa.gob.mx/index.php/coronavirus_/
Apartado "Panorama Epidemiológico de COVID-19"