



SERVICIOS DE SALUD DE SINALOA

SUBDIRECCIÓN DE VIGILANCIA EPIDEMIOLÓGICA

COVID-19 SINALOA

Comunicado Técnico Diario

NUEVA
NORMALIDAD

viernes, 20 de agosto de 2021

SALUD

SECRETARÍA DE SALUD



Dr. José Pablo Güémez Alvarez

Jefe de Depto. De Vigilancia Epidemiologica

Servicios de Salud de Sinaloa

Nota: Este comunicado contiene información preliminar y sus datos pueden variar sin previo aviso, datos presentados disponibles a la fecha y corte especificados.

TABLA POR MUNICIPIO DE RESIDENCIA DEL PACIENTE

SUBDIRECCION DE EPIDEMIOLOGIA

SINALOA , PLATAFORMA DE VIGILANCIA EPIDEMIOLOGICA COVID-19

Municipios	Notificados en Plataforma	Acumulados al 20/ago/2021		RESULTADO FINAL						Total Activos*
	Num.-	Femeninos	Masculinos	RESULTADO NEGATIVO	RESULTADO INFLUENZA	OTROS DX	POSITIVO SARS-CoV-2	SOSPECHOSOS	DEFUNCION (+) Sars-CoV-2	
AHOME	21,634	11,973	9,661	11,999	30	245	9,196	164	1,328	559
CHOIX	514	250	264	243	2	10	256	3	33	5
EL FUERTE	2,472	1,352	1,120	1,200	1	39	1,208	24	195	78
GUASAVE	15,114	8,357	6,757	7,224	4	1,500	6,268	118	789	298
SINALOA	1,271	643	628	669	0	47	549	6	99	11
ANGOSTURA	1,279	664	615	587	0	26	663	3	144	16
MOCORITO	775	402	373	394	0	26	351	4	75	28
SALVADOR ALVARADO	3,763	2,043	1,720	1,997	0	59	1,699	8	251	52
BADIRAGUATO	1,237	687	550	665	0	68	501	3	29	54
CULIACÁN	66,480	37,158	29,322	34,857	9	3,704	27,652	258	2,787	585
NAVOLATO	5,290	2,920	2,370	2,827	4	187	2,252	20	279	87
COSALÁ	836	434	402	348	0	197	287	4	10	34
ELOTA	1,904	1,039	865	1,050	1	50	800	3	45	103
SAN IGNACIO	456	251	205	164	0	7	285	0	24	0
CONCORDIA	333	168	165	147	0	-3	166	3	34	1
MAZATLAN	21,452	11,727	9,725	9,512	1	1,584	10,205	150	1,221	197
ESCUINAPA	2,513	1,397	1,116	1,016	0	84	1,405	8	103	70
ROSARIO	2,184	1,135	1,049	885	1	54	1,235	9	81	6
Total	149,507	82,600	66,907	75,784	53	7,884	64,978	788	7,527	2,184
Otro Estado	783	309	474	387	0	44	341	11	75	

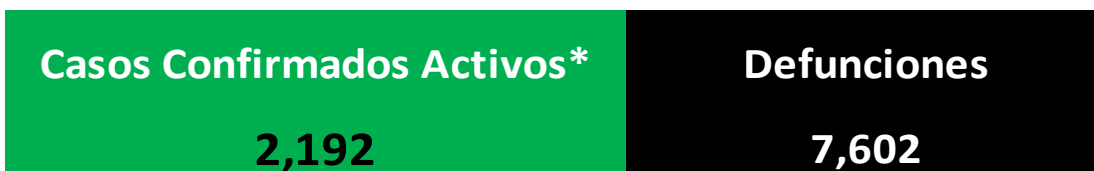
Fuente: Plataforma Nacional SISVER, Preliminar al Corte. Acumulados al 20/ago/2021 , Por Lugar de Residencia.

CASOS ACTIVOS*: Caso Confirmado Positivo con fecha de inicio de sintomas en los ultimos 14 dias.



COVID-19 SINALOA: Resumen de Casos

27 febrero 2020 - al viernes, 20 de agosto de 2021



* CASO ACTIVO: Caso Confirmado Positivo con Fecha de Inicio de Sintomas en los Ultimos 14 Dias



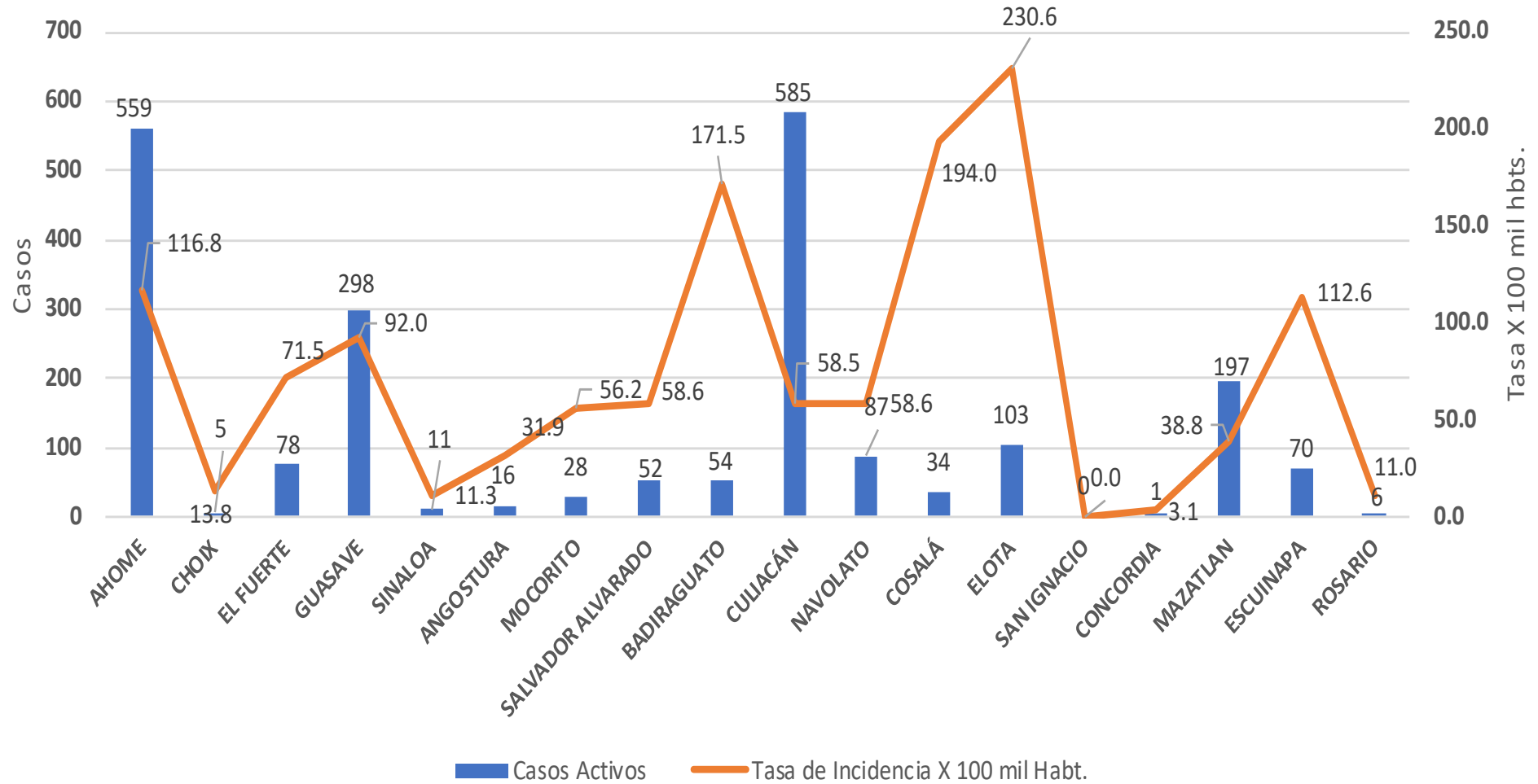
540 Dias

[27/02/2020 - 20/08/2021]

Dias de COVID-19 en SINALOA

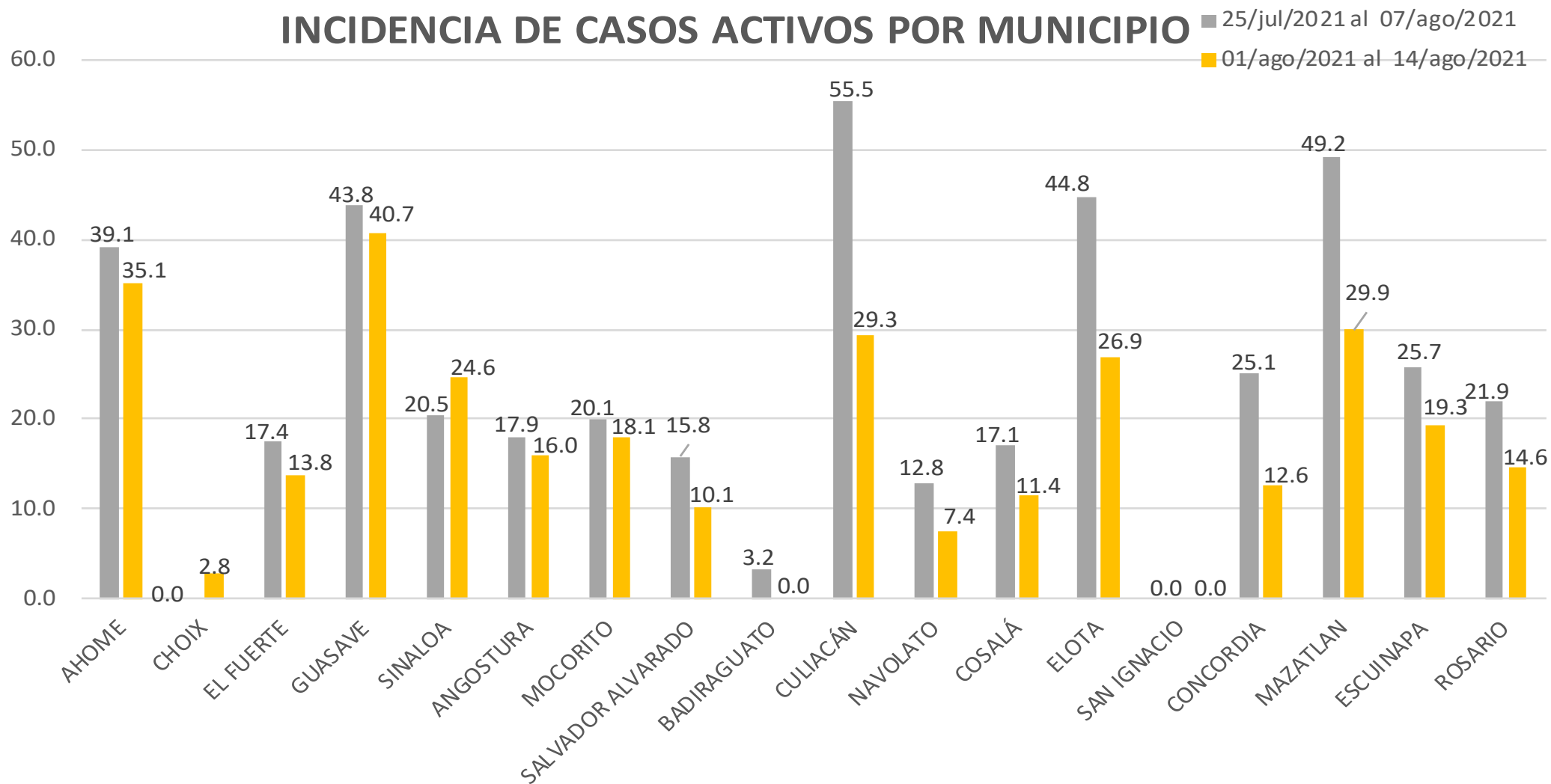


Casos Confirmados* Activos, de COVID-19 por Municipio al día de hoy 20/ago/2021





INCIDENCIA DE CASOS ACTIVOS POR MUNICIPIO

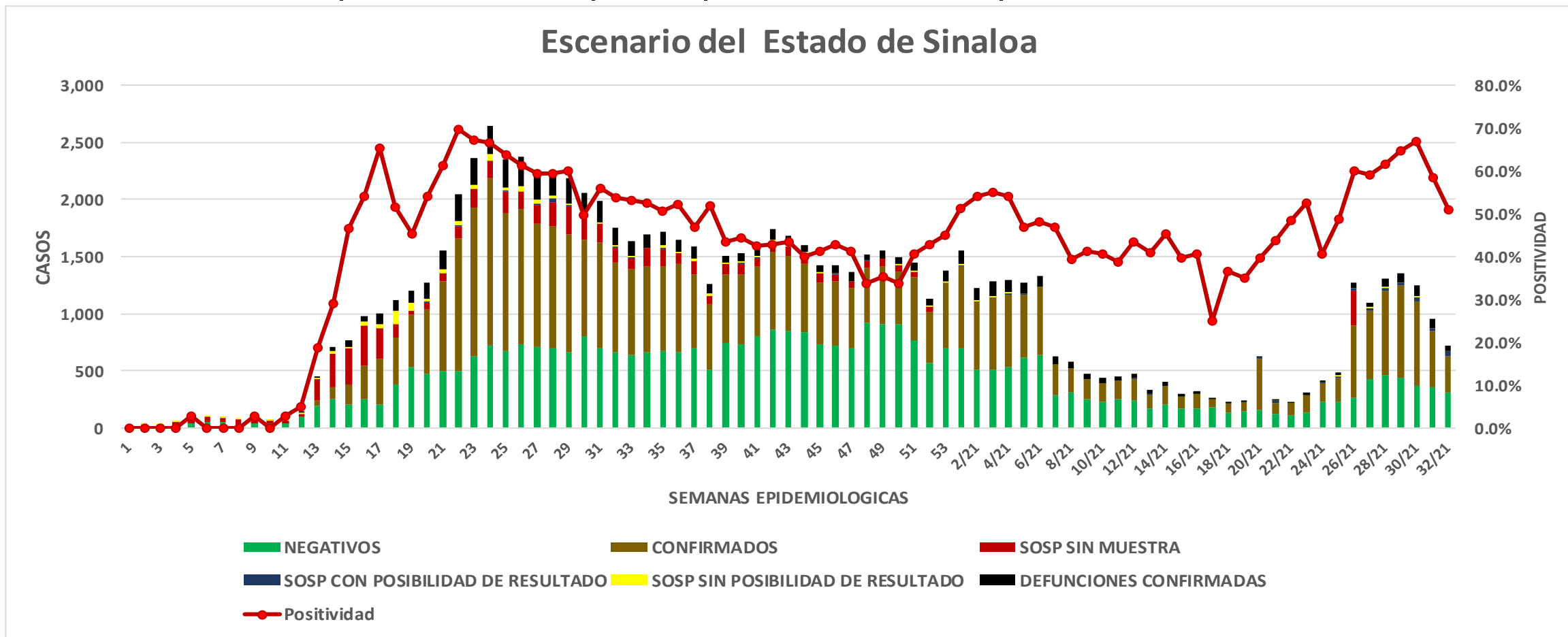


COVID-19 Sinaloa: Casos positivos, sospechosos y negativos

150,295 Personas Notificadas

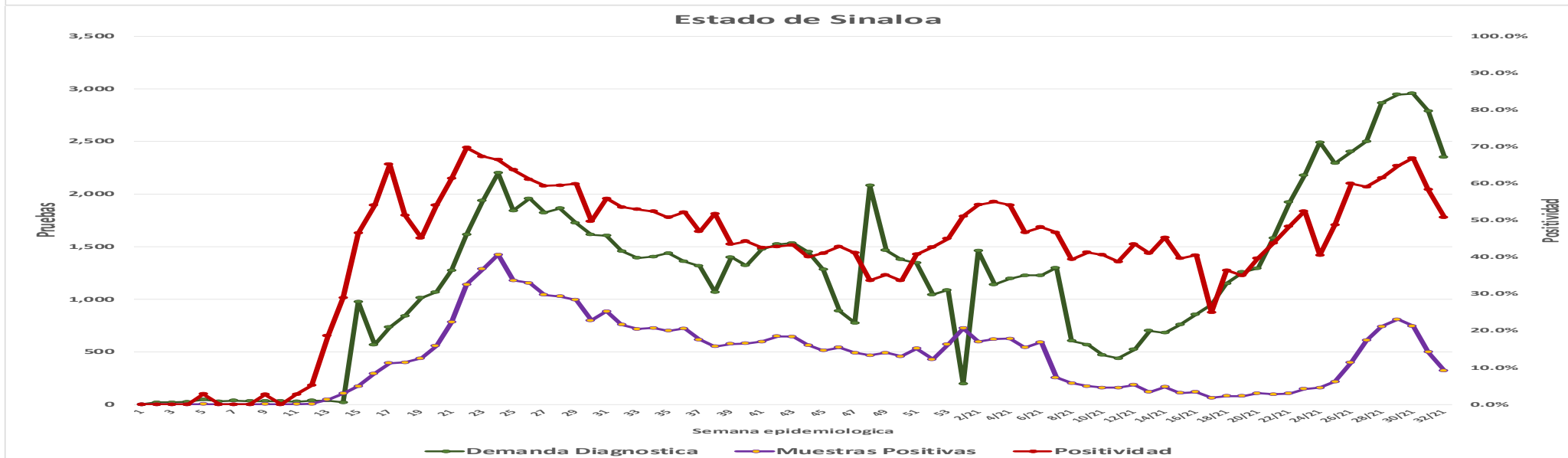
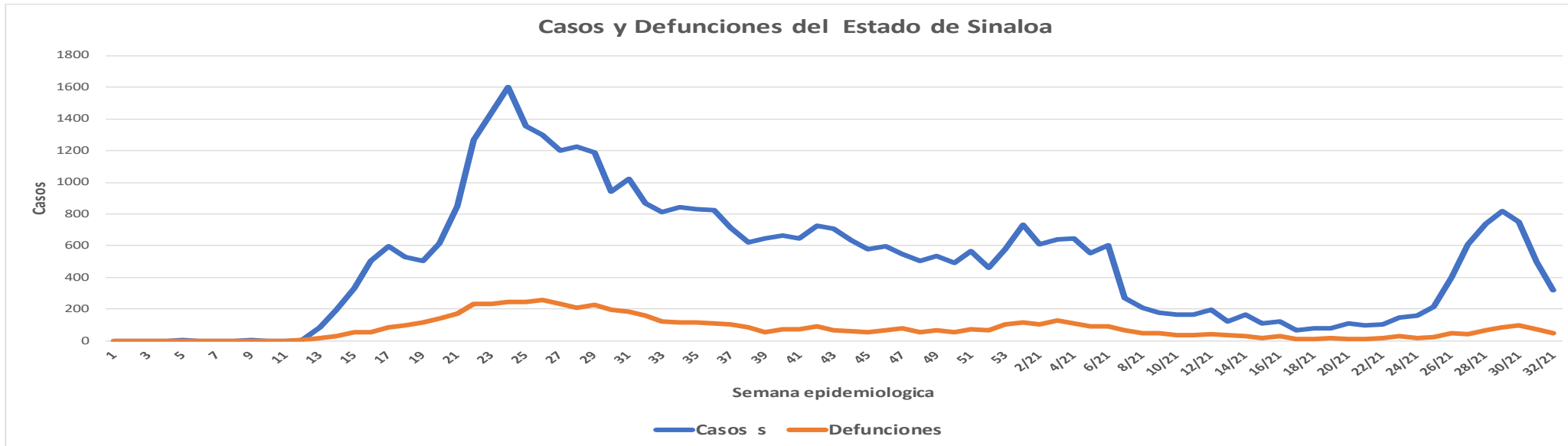
50.8% Positividad Semana 32/2021

Escenario del Estado de Sinaloa



COVID-19 Sinaloa: Casos Estimados, Defunciones, Demanda Diagnostica y Positividad

**NUEVA
NORMALIDAD**



Fuente: Plataforma Nacional SINAWE/SISVER, Acumulados al 20/ago/2021; Dr. José P. Güémez A.



COVID-19 Sinaloa: Casos Positivos a SARS-CoV-2, por LESPS Notificados los últimos 7 días.

CASOS CONFIRMADOS A SARS-CoV-2 SEGÚN MUNICIPIO LOS ULTIMOS 7 DIAS POR LESPS	20/08/2021 Acum. Hasta el día de hoy	CASOS CONFIRMADOS A SARS-COV-2 LOS ULTIMOS 7 DIAS POR LESPS							Total de Casos Confirmados Ultimos 7 Dias
		Registrados en Plataforma SINAVE/SISVER							
		19/08/2021	18/08/2021	17/08/2021	16/08/2021	15/08/2021	14/08/2021	13/08/2021	
AHOME	9,196	30	1	5	0	14	1	19	70
CHOIX	256	0	0	0	0	0	0	1	1
EL FUERTE	1,208	3	0	0	0	0	0	2	5
GUASAVE	6,268	19	1	3	0	13	0	28	64
SINALOA	549	0	0	3	0	3	0	4	10
ANGOSTURA	663	1	0	0	0	1	0	1	3
MOCORITO	351	0	1	0	1	1	0	0	3
SALVADOR ALVARADO	1,699	0	2	0	0	2	0	2	6
BADIRAGUATO	501	2	0	0	0	0	0	0	2
CULIACAN	27,652	14	9	25	0	9	14	7	78
NAVOLATO	2,252	0	0	0	0	0	0	0	0
COSALA	287	1	0	0	0	0	0	0	1
ELOTA	800	1	0	2	2	0	0	1	6
SAN IGNACIO	285	0	0	0	0	0	0	0	0
CONCORDIA	166	0	0	1	0	0	0	0	1
MAZATLAN	10,205	1	15	6	2	0	14	12	50
ESCUINAPA	1,405	0	1	1	1	0	3	1	7
ROSARIO	1,235	0	0	0	0	0	0	0	0
Total Estado	64,978	72	30	46	6	43	32	78	307
De Otros Estados	341								
	65,319								

NUEVA
NORMALIDAD



COVID-19 Sinaloa: Casos y Defunciones Positivas a SARS-CoV-2, por LESPS, Notificadas los últimos 7 días.

NUEVA
NORMALIDAD

CASOS POSITIVOS A SARS-CoV-2 SEGÚN JURISDICCION LOS ULTIMOS 7 DIAS	20/08/2021 Acum. Hasta el día de hoy	CASOS POSITIVOS A SARS-COV-2 LOS ULTIMOS 7 DIAS							Total de Casos Confirmados Ultimos 7 Dias
		Registrados en Plataforma SINAVE/SISVER							
		19/08/2021	18/08/2021	17/08/2021	16/08/2021	15/08/2021	14/08/2021	13/08/2021	
Jurisdiccion I, Los Mochis	10,660	33	1	5	0	14	1	22	76
Jurisdiccion II, Guasave	6,817	19	1	6	0	16	0	32	74
Jurisdiccion III, Guamuchil	2,713	1	3	0	1	4	0	3	12
Jurisdiccion IV, Culiacan	30,692	17	9	25	0	9	14	7	81
Jurisdiccion V, Mazatlan	11,456	2	15	9	4	0	14	13	57
Jurisdiccion VI, Escuinapa	2,640	0	1	1	1	0	3	1	7
Total Estado	64,978	72	30	46	6	43	32	78	307

BASE SISVER									
DEFUNCIONES POSITIVAS A SARS-CoV-2 POR JURISDICCION LOS ULTIMOS 7 DIAS	20/08/2021 Acum. Hasta el día de hoy	DEFUNCIONES POSITIVAS A SARS-COV-2 LOS ULTIMOS 7 DIAS							Total de Casos Confirmados Ultimos 7 Dias
		Registrados en Plataforma SINAVE/SISVER							
		19/08/2021	18/08/2021	17/08/2021	16/08/2021	15/08/2021	14/08/2021	13/08/2021	
Jurisdiccion I, Los Mochis	1,556	0	3	2	10	3	6	9	33
Jurisdiccion II, Guasave	888	0	1	4	0	2	6	2	15
Jurisdiccion III, Guamuchil	470	0	1	4	2	0	0	1	8
Jurisdiccion IV, Culiacan	3,105	0	5	5	4	14	12	2	42
Jurisdiccion V, Mazatlan	1,324	0	0	2	5	3	6	5	21
Jurisdiccion VI, Escuinapa	184	0	0	0	0	1	0	0	1
Total Estado	7,527	0	10	17	21	23	30	19	120



COVID-19 Sinaloa: Defunciones Confirmadas por Laboratorio a SARS-CoV-2 Notificadas por Municipio últimos 7 días.

BASE SISVER

DEFUNCIONES POSITIVAS A SARS-CoV-2 SEGÚN MUNICIPIO LOS ULTIMOS 7 DIAS	20/08/2021 Acum. Hasta el día de hoy	DEFUNCIONES POSITIVAS A SARS-COV-2 LOS ULTIMOS 7 DIAS							Total de Casos Confirmados Ultimos 7 Dias
		Registrados en Plataforma SINAVE/SISVER							
		19/08/2021	18/08/2021	17/08/2021	16/08/2021	15/08/2021	14/08/2021	13/08/2021	
AHOME	1,328	0	3	1	10	2	6	9	31
CHOIX	33	0	0	0	0	0	0	0	0
EL FUERTE	195	0	0	1	0	1	0	0	2
GUASAVE	789	0	1	4	0	1	6	2	14
SINALOA	99	0	0	0	0	1	0	0	1
ANGOSTURA	144	0	1	1	1	0	0	1	4
MOCORITO	75	0	0	1	0	0	0	0	1
SALVADOR ALVARADO	251	0	0	2	1	0	0	0	3
BADIRAGUATO	29	0	0	0	0	0	0	0	0
CULIACAN	2,787	0	5	2	4	11	8	2	32
NAVOLATO	279	0	0	2	0	3	4	0	9
COSALA	10	0	0	1	0	0	0	0	1
ELOTA	45	0	0	0	0	0	0	1	1
SAN IGNACIO	24	0	0	0	0	0	0	0	0
CONCORDIA	34	0	0	0	0	0	0	0	0
MAZATLAN	1,221	0	0	2	5	3	6	4	20
ESCUINAPA	103	0	0	0	0	0	0	0	0
ROSARIO	81	0	0	0	0	1	0	0	1
Total Estado	7,527	0	10	17	21	23	30	19	120
Defunciones; Residentes de otros Estados	50								
Total Defunciones en el EDO	7,577								

NUEVA NORMALIDAD



COVID-19 Sinaloa: Defunciones Confirmadas por Laboratorio, Asociación o Dictaminación a SARS-CoV-2 Notificadas al Estado.

COVID-19, SINALOA: DEFUNCIONES POR ASOCIACION Y DICTAMINACION CLINICA EPIDEMIOLOGICA

NUEVA
NORMALIDAD

CLASIFICACION FINAL DEFUNCIONES	Informacion hasta: 20/08/2021			TOTAL DEFUNCIONES
	TOMA DE MUESTRA		TOTAL	
	SI	NO		
CONFIRMADO POR LABORATORIO	6079	0	6,079	7,602
CONFIRMADO POR ANTIGENO	36	1001	1,037	
CONFIRMADO POR ASOCIACIÓN	16	77	93	
CONFIRMADO POR DICTAMINACIÓN	38	355	393	
INVALIDO	3	0	3	581
NO REALIZADO	74	0	74	
SOSPECHOSO	62	442	504	
NEGATIVO	2016	0	2,016	2,217
NEGATIVO ANTIGENO	2	199	201	
TOTAL GENERAL	8,324	1,875	10,199	10,400



COVID-19 Sinaloa: Casos y Defunciones en Embarazadas y Menores de 18 años

EMBARAZADAS CON SARS-COV2 <small>Registrados en Plataforma SINAVE/SISVER</small>	Casos	Defunciones
SSA	264	7
IMSS	337	3
IMSS-OPORTUNIDADES	24	0
SEDENA	10	0
ISSSTE	11	0
SEMAR	7	0
MUNICIPAL	2	0
HOSPITAL MARGARITA MAZA DE JUAREZ	0	0
ESTATAL	5	0
HOSPITAL CIVIL DE CULIACAN	0	0
PRIVADA	1	0
CLINICA HOSPITAL CULIACAN S. A. DE C. V.	0	0
HOSPITAL MARINA MAZATLAN	0	0
HOSPITAL ANGELES CULIACAN	0	0
MEDICA DE LA CIUDAD	0	1
Total	661	11

MENORES DE 18 AÑOS POSITIVOS A SARS-CoV-2	Casos	Defunciones
SSA	1,199	5
IMSS	1,312	16
IMSS-OPORTUNIDADES	65	1
SEDENA	14	0
ISSSTE	42	1
SEMAR	7	0
MUNICIPAL	5	0
HOSPITAL MARGARITA MAZA DE JUAREZ	0	0
ESTATAL	26	0
HOSPITAL CIVIL DE CULIACAN	0	0
PRIVADA	16	0
CLINICA HOSPITAL CULIACAN S. A. DE C. V.	0	0
HOSPITAL MARINA MAZATLAN	0	0
HOSPITAL ANGELES CULIACAN	0	0
MEDICA DE LA CIUDAD	0	0
Total	2686	23

NUEVA
NORMALIDAD



COVID-19 Sinaloa:

Casos confirmados en personal de la salud por Institución



**NUEVA
NORMALIDAD**

SARS-CoV-2 POR INSTITUCION Y PERSONAL DE LA SALUD <small>Registrados en Plataforma SINAVE/SISVER</small>	MEDICOS	ENFERMERAS	OTROS TRABAJADORES DE LA SALUD	LABORATORISTAS	DENTISTAS	TOTAL
SSA	767	923	759	57	71	2,577
IMSS	797	1,453	1,143	74	24	3,491
IMSS-OPORTUNIDADES	41	50	30	2	1	124
SEDENA	3	4	7	1	0	15
ISSSTE	167	321	161	22	7	678
SEMAR	9	22	5	2	2	40
MUNICIPAL	14	11	13	0	0	38
HOSPITAL MARGARITA MAZA DE JUAREZ	14	11	13	0	0	38
ESTATAL	91	46	24	2	0	163
HOSPITAL CIVIL DE CULIACAN	91	46	24	2	0	163
PRIVADA	43	21	18	5	1	88
CLINICA HOSPITAL CULIACAN S. A. DE C. V.	1	0	0	0	0	1
HOSPITAL MARINA MAZATLAN	5	12	15	4	0	36
HOSPITAL ANGELES CULIACAN	6	1	1	0	0	8
MEDICA DE LA CIUDAD	4	1	0	0	0	5
Total	1,932	2,851	2,160	165	106	7,214

CONFIRMADOS DEL AREA DE LA SALUD <small>Registrados en Plataforma SINAVE/SISVER</small>	Hasta el día de Hoy	DEFUNCION
MEDICOS	1,932	55
ENFERMERAS	2,851	18
OTROS TRABAJADORES DE LA SALUD	2,160	20
LABORATORISTAS	165	2
DENTISTAS	106	2
Total	7,214	97





DIRECCIÓN DE PREVENCIÓN Y PROMOCIÓN DE LA SALUD
SUBDIRECCIÓN DE VIGILANCIA EPIDEMIOLÓGICA

SALUD

SECRETARÍA DE SALUD

