



SERVICIOS DE SALUD DE SINALOIA

SUBDIRECCIÓN DE VIGILANCIA EPIDEMIOLÓGICA

COVID-19 SINALOIA

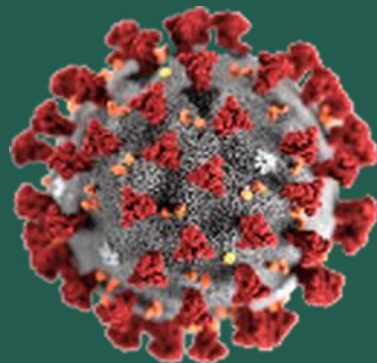
Comunicado Técnico Diario

NUEVA
NORMALIDAD

sábado, 19 de septiembre de 2020

SALUD

SECRETARÍA DE SALUD



Dr. José Pablo Güémez Alvarez
Jefe de Depto. De Vigilancia Epidemiologica
Servicios de Salud de Sinaloa

Fecha Corte:	19/sep/2020
Hora Corte:	2:23 pm



SERVICIOS DE SALUD DE SINALOA
SUBDIRECCIÓN DE VIGILANCIA EPIDEMIOLÓGICA

PANORAMA EPIDEMIOLOGICO DE COVID-19

SINALOA

Información diaria

**NUEVA
NORMALIDAD**

sábado, 19 de septiembre de 2020

SALUD
SECRETARÍA DE SALUD



SERVICIOS DE SALUD DE SINALOA

SINALOA , PLATAFORMA DE VIGILANCIA EPIDEMIOLOGICA COVID-19; ENTIDAD NOTIFICANTE

ESTADOS	Notificados en Plataforma	Acumulados al 19/sep/2020		RESULTADO FINAL			DEFUNCION	Letalidad	Tasa de Incidencia
	Num.-	Femeninos	Masculinos	POSITIVO SARS-CoV-2	No positivo SARS-CoV-2	Resultado pendiente			
AGUASCALIENTES	12,786	6,724	6,062	6,658	6,125	3	546	8.2%	464.09
BAJA CALIFORNIA	24,563	12,387	12,176	18,318	6,169	76	3,355	18.3%	503.95
BAJA CALIFORNIA SUR	12,840	6,598	6,242	9,290	3,539	11	427	4.6%	1154.46
CAMPECHE	8,502	3,581	4,921	5,958	2,540	4	797	13.4%	595.43
COAHUILA DE ZARAGOZA	41,053	20,843	20,210	24,724	15,489	840	1,704	6.9%	768.13
COLIMA	5,386	2,588	2,798	4,443	941	2	514	11.6%	565.88
CHIAPAS	8,326	3,759	4,567	6,115	2,129	82	1,016	16.6%	106.71
CHIHUAHUA	14,270	7,105	7,165	9,371	4,590	309	1,271	13.6%	246.51
CIUDAD DE MÉXICO	226,550	113,819	112,731	138,520	83,375	4,655	11,491	8.3%	1535.93
DURANGO	13,886	7,402	6,484	7,999	5,488	399	550	6.9%	427.98
GUANAJUATO	58,575	30,582	27,993	38,045	20,255	275	2,692	7.1%	610.85
GUERRERO	21,814	10,623	11,191	16,882	4,654	278	1,803	10.7%	461.63
HIDALGO	14,570	6,992	7,578	11,468	3,071	31	1,841	16.1%	371.56
JALISCO	42,963	21,351	21,612	24,174	18,149	640	2,944	12.2%	287.45
MÉXICO	88,218	43,888	44,330	54,729	31,515	1,974	8,889	16.2%	314.03
MICHOACÁN DE OCAMPO	30,421	14,963	15,458	18,415	11,971	35	1,468	8.0%	381.63
SUBTOTAL	624723	313205	311518	395109	220000	9614	41308		

Información del Sistema de Vigilancia Epidemiológica de Enfermedades Respiratoria Viral, que informan las 475 unidades monitoras de enfermedad

<https://coronavirus.gob.mx/>

DATOS ABIERTOS

18/09/2020

SERVICIOS DE SALUD DE SINALOA

SINALOA , PLATAFORMA DE VIGILANCIA EPIDEMIOLOGICA COVID-19; ENTIDAD NOTIFICANTE

ESTADOS	Notificados en Plataforma	Acumulados al 19/sep/2020		RESULTADO FINAL			DEFUNCIÓN	Letalidad	Tasa de Incidencia
	Num.-	Femeninos	Masculinos	POSITIVO SARS-CoV-2	No positivo SARS-CoV-2	Resultado pendiente			
MORELOS	8,284	3,991	4,293	5,376	2,861	47	1,051	19.5%	263.01
NAYARIT	7,450	3,704	3,746	5,519	1,910	21	691	12.5%	428.30
NUEVO LEÓN	59,354	29,152	30,202	35,768	23,219	367	2,773	7.8%	637.56
OAXACA	18,603	8,864	9,739	15,042	3,388	173	1,353	9.0%	363.02
PUEBLA	45,740	21,868	23,872	30,666	13,769	1,305	3,896	12.7%	464.32
QUERÉTARO	10,802	5,142	5,660	8,281	2,511	10	912	11.0%	363.26
QUINTANA ROO	14,339	6,616	7,723	11,144	3,112	83	1,551	13.9%	646.68
SAN LUIS POTOSÍ	30,619	15,471	15,148	21,433	9,100	86	1,494	7.0%	747.80
SINALOA	24,910	12,476	12,434	17,667	6,800	443	3,019	17.1%	559.67
SONORA	32,334	16,654	15,680	23,760	8,123	451	2,817	11.9%	772.75
TABASCO	43,938	21,834	22,104	30,838	13,083	17	2,739	8.9%	1198.86
TAMAULIPAS	43,187	20,370	22,817	27,422	15,673	92	2,045	7.5%	751.16
TLAXCALA	11,235	5,644	5,591	6,163	5,034	38	998	16.2%	446.59
VERACRUZ	38,737	17,651	21,086	31,011	7,145	581	4,026	13.0%	363.13
YUCATÁN	23,327	10,807	12,520	17,155	6,130	42	1,502	8.8%	759.37
ZACATECAS	9,240	4,546	4,694	6,597	2,642	1	628	9.5%	395.88
SUBTOTAL	422099	204790	217309	293842	124500	3757	31495		
Gran Total	1,046,822	517,995	528,827	688,951	344,500	13,371	72,803	10.6%	539.12

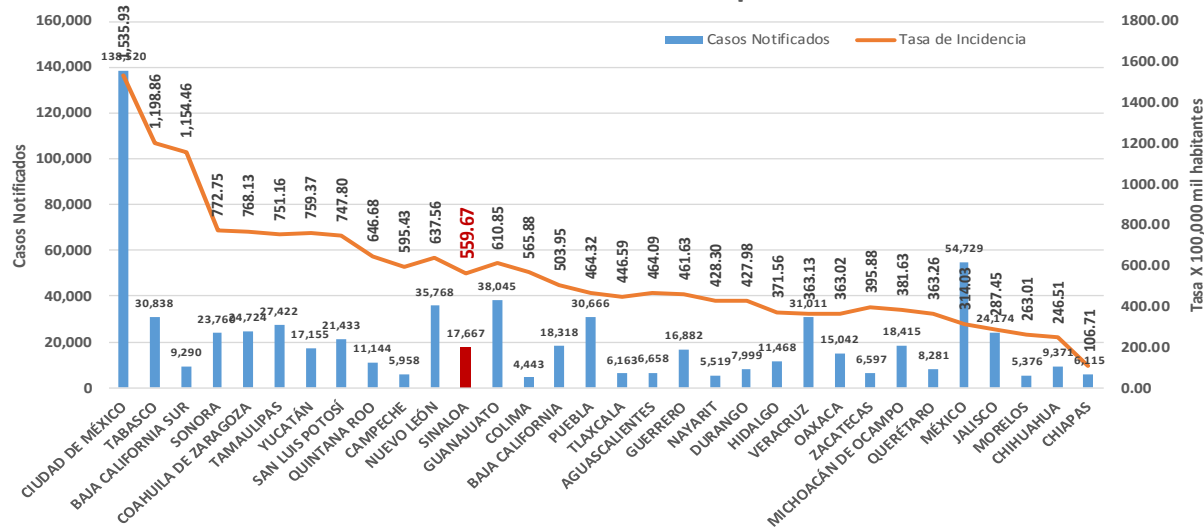
Información del Sistema de Vigilancia Epidemiológica de Enfermedades Respiratoria Viral, que informan las 475 unidades monitoras de enfermedad

<https://coronavirus.gob.mx/>

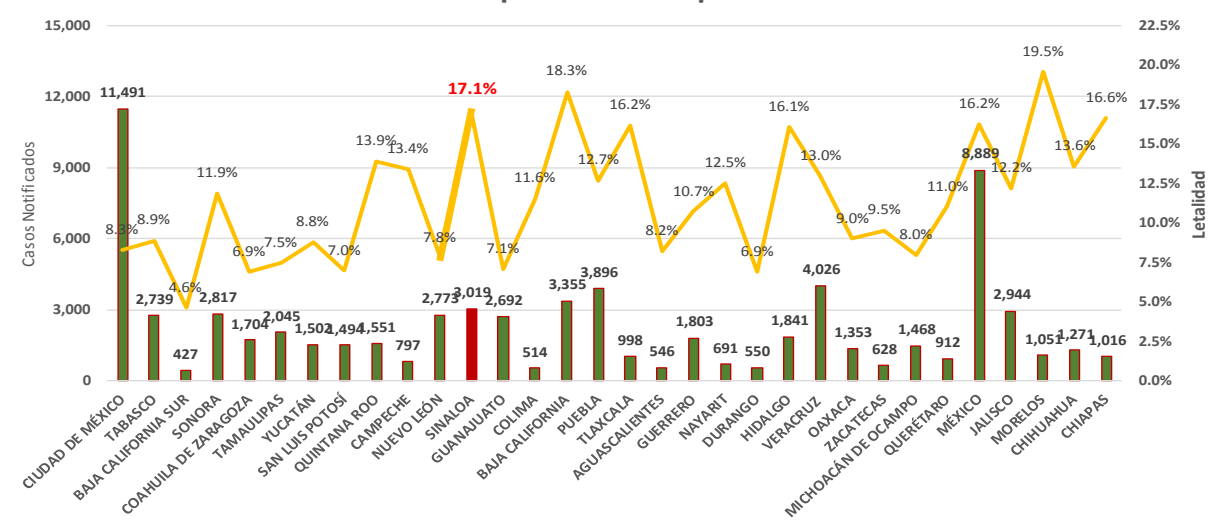
DATOS ABIERTOS

18/09/2020

Incidencia de Casos COVID-19 por Estados



Letalidad por COVID-19 por Estados





SERVICIOS DE SALUD DE SINALOA

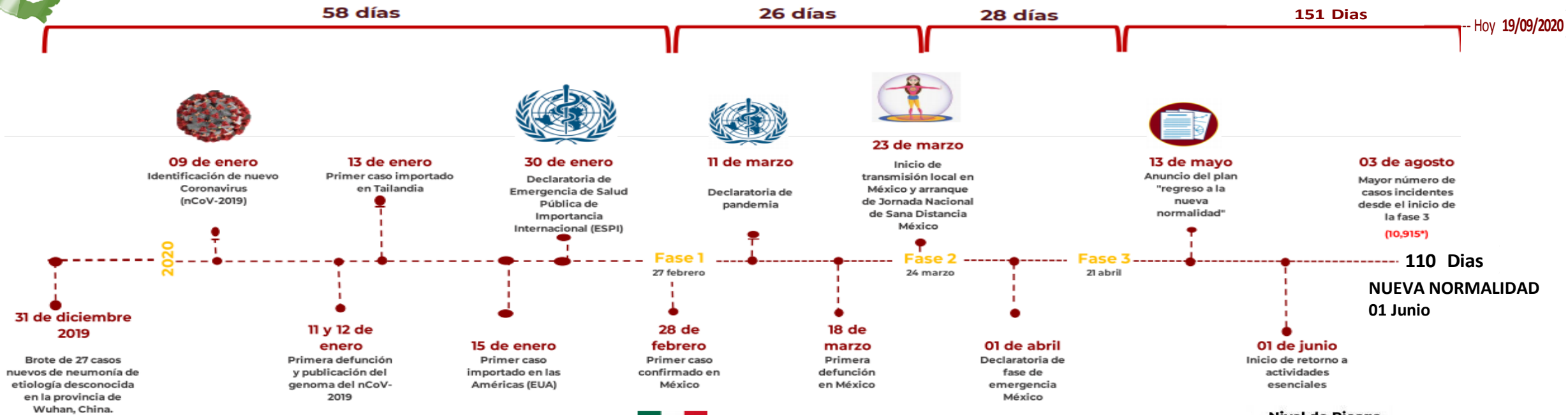
SUBDIRECCIÓN DE VIGILANCIA EPIDEMIOLÓGICA

Municipios	Notificados en Plataforma	Acumulados al 19/sep/2020		RESULTADO FINAL						Tasa de Incidencia	Total Activos*	Tasa de Incidencia Activos
	Num.-	Femeninos	Masculinos	RESULTADO NEGATIVO	RESULTADO INFLUENZA	OTROS DX	POSITIVO SARS-CoV-2	SOSPECHOSOS	DEFUNCION			
AHOME	4,600	2,225	2,375	1,801	46	246	2,420	87	613	505.5	51	10.7
CHOIX	89	44	45	38	3	2	38	8	7	104.6	1	2.8
EL FUERTE	531	257	274	210	3	32	258	28	69	236.6	3	2.8
GUASAVE	5,501	2,970	2,531	1,745	9	1,086	2,526	135	389	779.8	49	15.1
SINALOA	545	259	286	233	0	31	254	27	31	260.0	7	7.2
ANGOSTURA	411	176	235	114	0	27	266	4	62	530.5	0	0.0
MOCORITO	200	88	112	73	0	17	98	12	27	196.6	2	4.0
SALVADOR ALVARADO	1,172	598	574	390	1	58	706	17	123	795.6	8	9.0
BADIRAGUATO	222	119	103	89	0	34	90	9	10	285.8	10	31.8
CULIACÁN	16,260	8,512	7,748	5,724	26	3,198	6,691	621	997	669.4	211	21.1
NAVOLATO	1,164	622	542	402	8	148	560	46	111	377.5	12	8.1
COSALÁ	181	105	76	32	0	81	63	5	2	359.4	1	5.7
ELOTA	133	63	70	48	2	33	48	2	11	107.4	4	9.0
SAN IGNACIO	88	43	45	35	0	7	43	3	10	181.5	2	8.4
CONCORDIA	95	44	51	28	0	13	50	4	15	157.1	2	6.3
ESCUINAPA	478	262	216	126	5	47	286	14	46	460.3	0	0.0
MAZATLÁN	6,871	3,497	3,374	2,153	3	1,338	3,187	190	482	627.1	80	15.7
ROSARIO	235	112	123	64	1	28	127	15	19	232.2	3	5.5
Total	38,776	19,996	18,780	13,305	107	6,426	17,711	1,227	3,024	561.1	446	14.1
Otro Estado	203	72	131	83	2	20	90	8	16			

Fuente: Plataforma Nacional de Vigilancia Epidemiologica COVID-19. Acumulados al 19/sep/2020 Tasa de Incidencia por 100,000 Habitantes. Por Lugar de Residencia.

CASOS ACTIVOS*: Caso Confirmado Positivo con fecha de inicio de sintomas en los ultimos 14 dias.

Línea del tiempo COVID-2019, México



Hoy 19/09/2020

COVID-19 SINALOA: Resumen de Casos Confirmados

27 feb - al sábado, 19 de septiembre de 2020



263 Dias



[31/12/2019 - 19/09/2020]

Confirmados acumulados

17,801

Casos Estudiados

38,979

Negativos acumulados

13,388

Casos Confirmados activos*

446

Defunciones

3,040

Nuevos Sospechosos

1,235

FASE 1

27/02/2020

Primer Caso Confirmado COVID-19

NUEVA NORMALIDAD

01/06/2020

3594 Casos Confirmados COVID-19

FASE 2

23/03/2020

4 Casos Confirmados COVID-19

FASE 3

21/04/2020

557 Casos Confirmados COVID-19

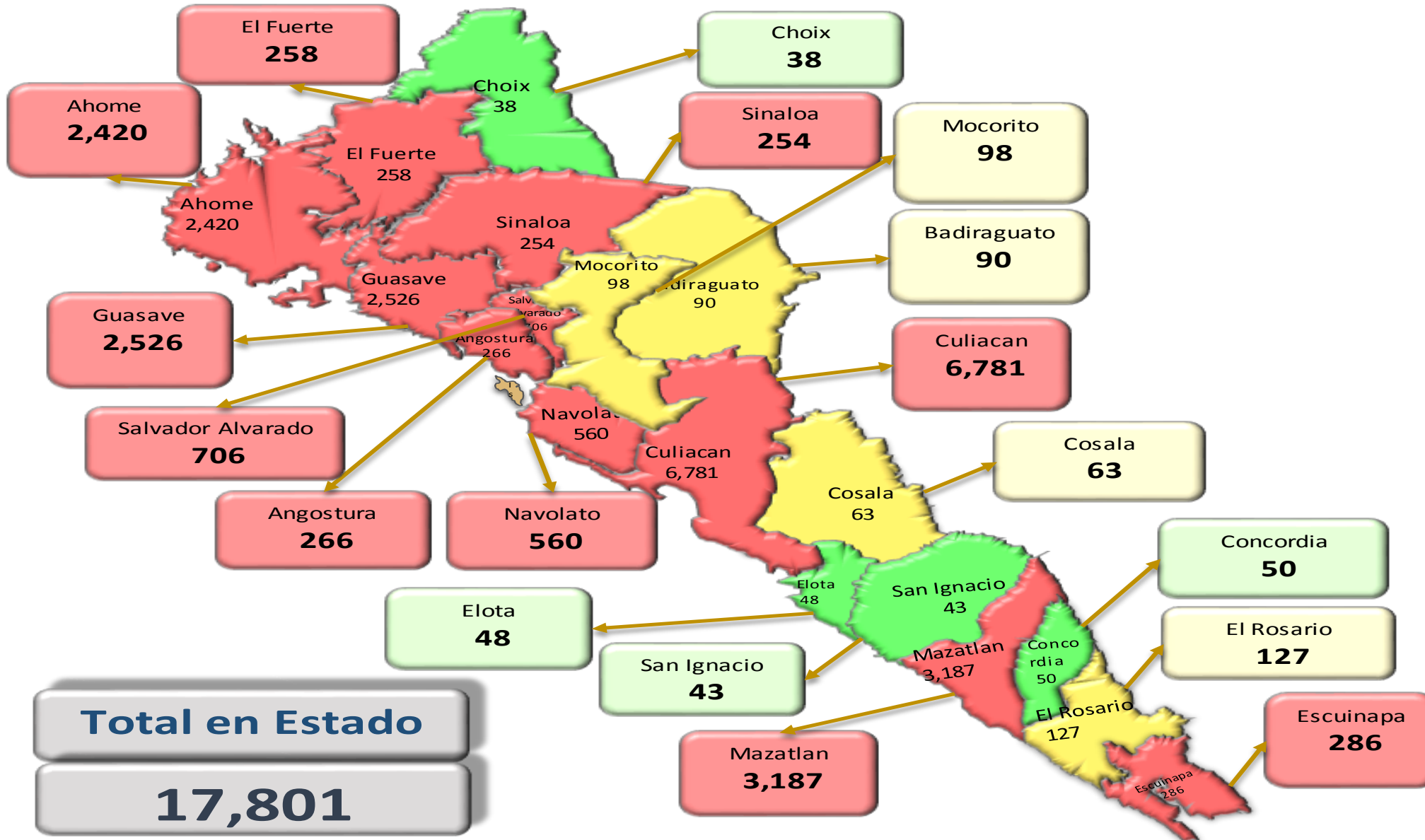


205 Dias

[27/02/2020 - 19/09/2020]

*CASO ACTIVO: Caso confirmado positivo con fecha de inicio de síntomas en los últimos 14 días.

COVID-19 Sinaloa: Mapa de casos confirmados acumulados por municipio de residencia



NUEVA NORMALIDAD

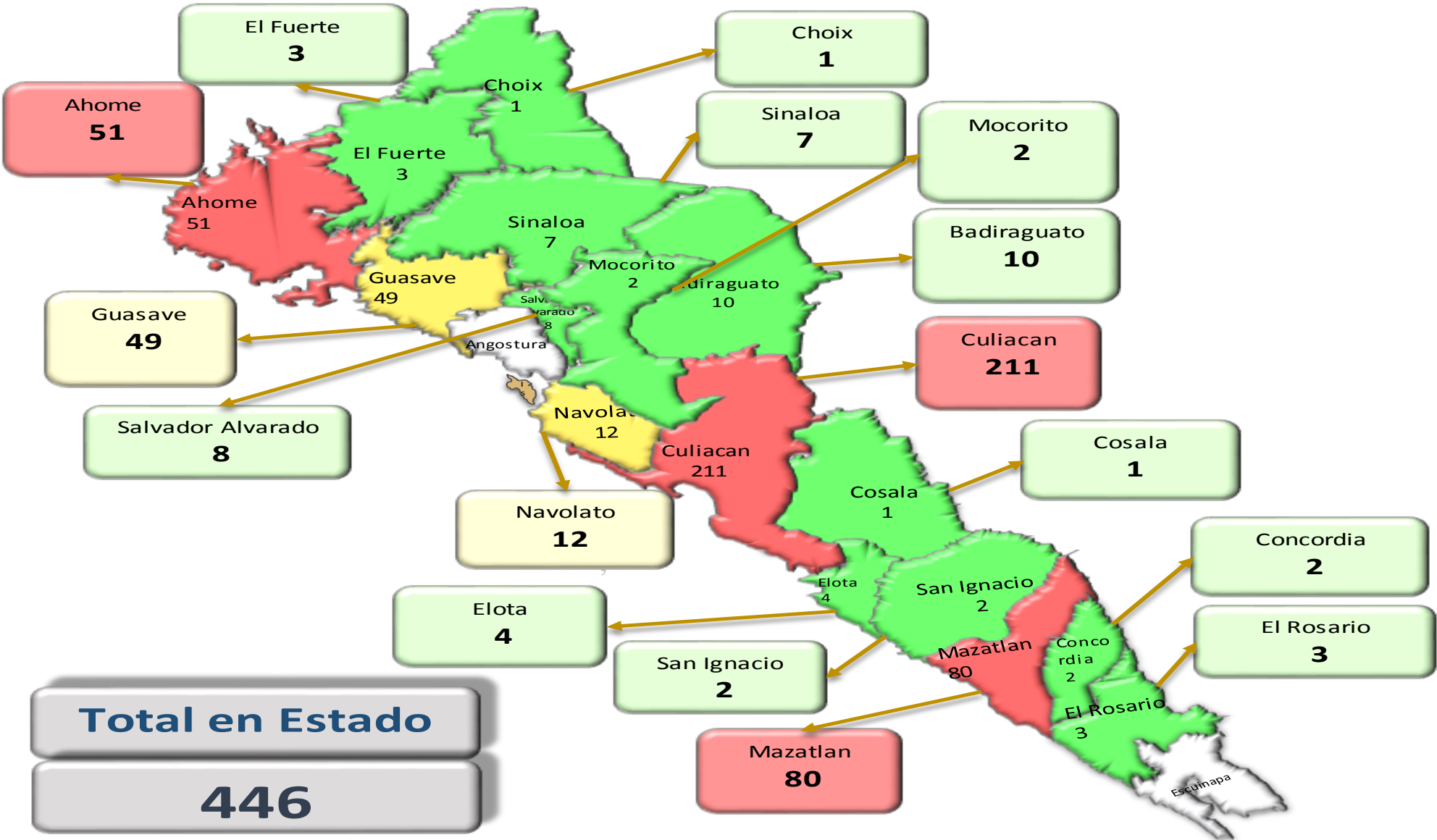
17,801

Confirmados acumulados



COVID-19 Sinaloa: Mapa de casos confirmados activos por municipio de residencia

CASOS ACTIVOS*: Caso Confirmado Positivo con fecha de inicio de síntomas en los últimos 14 días.



NUEVA NORMALIDAD

446

Confirmados activos



Total en Estado
446

COVID-19 Sinaloa: Tabla de Tasas de Letalidad, Mortalidad y Morbilidad

Municipio	Poblacion 2020	Defunciones Acumuladas a la			Casos confirmados Acumulados a la			Tasa letalidad X 100 (D/G)*100	Lugar Letalidad	Tasa de mortalidad (D/B por 100,000)	Lugar Mortalidad	Tasa de morbilidad (G/B por 100,000)	Lugar Morbilidad	Casos activos Ultimos 14 dias
		SEM EPI NUM-36	SEM EPI NUM-37	Aumento	SEM EPI NUM-36	SEM EPI NUM-37	Aumento							
AHOME	478,702	600	610	10	2337	2379	42	25.64	4	127.43	2	496.97	6	51
CHOIX	36,345	7	7	0	36	38	2	18.42	9	19.26	17	104.55	18	1
EL FUERTE	109,067	69	69	0	244	253	9	27.27	3	63.26	9	231.97	12	3
GUASAVE	323,928	377	387	10	2420	2480	60	15.60	12	119.47	4	765.60	2	49
SINALOA	97,695	29	30	1	243	245	2	12.24	17	30.71	15	250.78	10	7
ANGOSTURA	50,140	59	62	3	221	265	44	23.40	7	123.65	3	528.52	5	0
MOCORITO	49,852	27	27	0	94	97	3	27.84	2	54.16	10	194.57	14	2
SALVADOR ALVARADO	88,736	122	123	1	684	697	13	17.65	10	138.61	1	785.48	1	8
BADIRAGUATO	31,493	10	10	0	68	77	9	12.99	16	31.75	14	244.50	11	10
CULIACAN	999,591	974	993	19	6267	6530	263	15.21	14	99.34	5	653.27	3	211
NAVOLATO	148,357	109	110	1	532	547	15	20.11	8	74.15	7	368.71	8	12
COSALA	17,530	2	2	0	62	62	0	3.23	18	11.41	18	353.68	9	1
ELOTA	44,674	10	11	1	41	47	6	23.40	6	24.62	16	105.21	17	4
SAN IGNACIO	23,690	9	10	1	41	42	1	23.81	5	42.21	12	177.29	15	2
CONCORDIA	31,830	15	15	0	47	48	1	31.25	1	47.12	11	150.80	16	2
ESCUINAPA	62,140	43	45	2	269	280	11	16.07	11	72.42	8	450.59	7	0
MAZATLAN	508,203	454	470	16	2982	3115	133	15.09	15	92.48	6	612.94	4	80
ROSARIO	54,700	19	19	0	116	124	8	15.32	13	34.73	13	226.69	13	3
TOTAL SINALOA	3,156,674	2935	3000	65	16704	17,326	622	17.32		95.04		548.87		446

NUEVA NORMALIDAD

Tasa de Mortalidad
95.0
por 100 mil habt.

Tasa de Letalidad
17.3
por 100 habt.



COVID-19 Sinaloa: Tabla de Positividad e índice de pruebas por Municipio

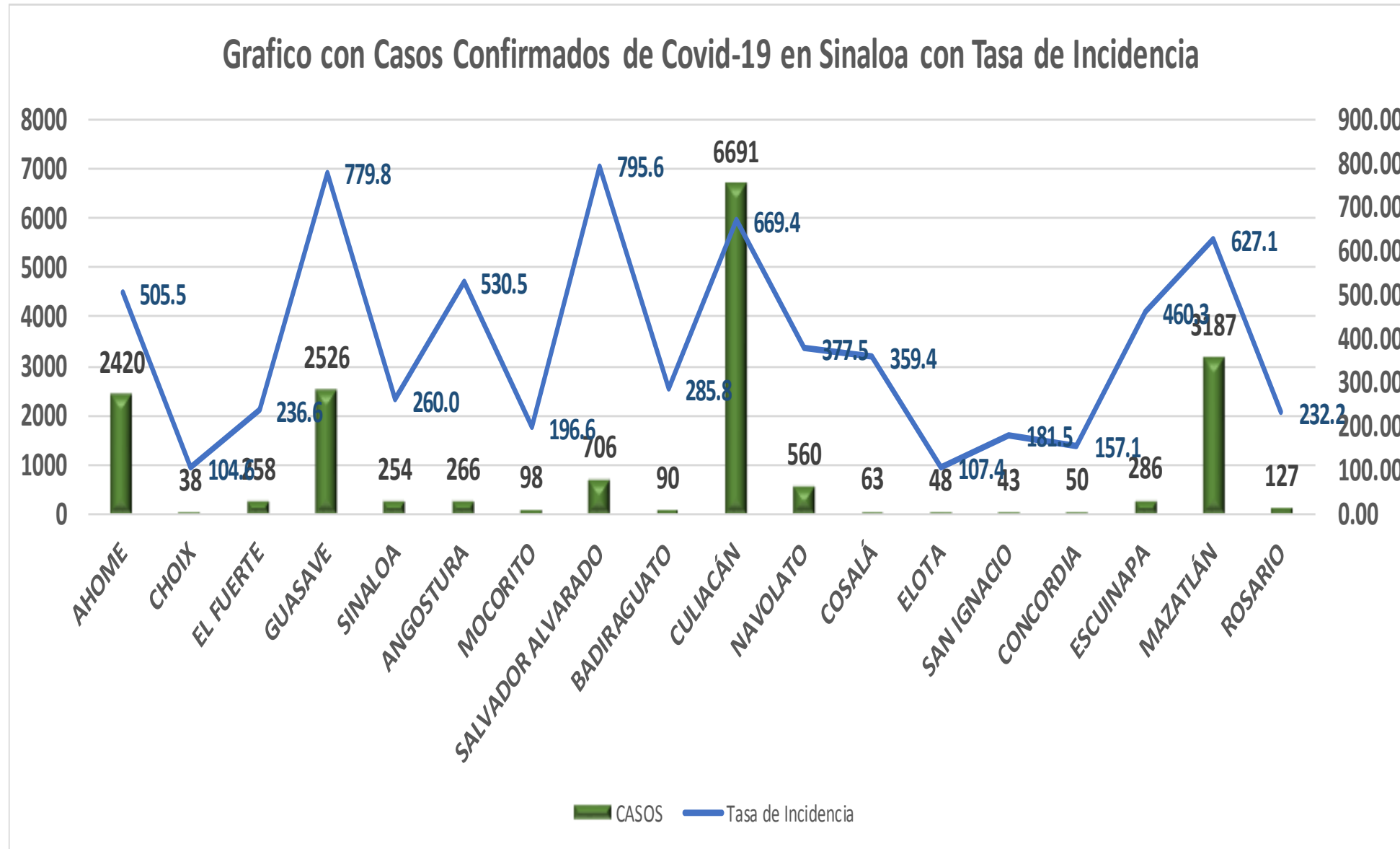
Municipio	Poblacion 2020	SOSPECHOSOS	NEGATIVOS	CASOS CONFIRMADOS	PRUEBAS REALIZADAS Acumuladas a la			INDICE DE POSITIVIDAD	Lugar de Indice de POSITIVIDAD	INDICE DE PRUEBAS POR 100,000	Lugar INDICE DE PRUEBAS
					SEM EPI NUM-36	SEM EPI NUM-37	Aumento				
AHOME	478,702	4693	1828	2432	4184	4318	134	56.32	11	902.02	5
CHOIX	36,345	89	38	38	78	79	1	48.10	17	217.36	18
EL FUERTE	109,067	535	212	258	464	479	15	53.86	13	439.18	12
GUASAVE	323,928	5573	1756	2531	4213	4353	140	58.14	8	1343.82	1
SINALOA	97,695	552	233	255	463	485	22	52.58	16	496.44	11
ANGOSTURA	50,140	415	114	269	381	384	3	70.05	1	765.86	6
MOCORITO	49,852	202	73	99	168	173	5	57.23	10	347.02	14
SALVADOR ALVARADO	88,736	1172	390	706	1077	1088	11	64.89	6	1226.11	3
BADIRAGUATO	31,493	222	89	90	145	169	24	53.25	15	536.62	10
CULIACAN	999,591	16570	5801	6775	12073	12589	516	53.82	14	1259.41	2
NAVOLATO	148,357	1177	406	565	939	975	36	57.95	9	657.20	8
COSALA	17,530	181	32	63	91	95	4	66.32	4	541.93	9
ELOTA	44,674	138	50	48	97	104	7	46.15	18	232.80	17
SAN IGNACIO	23,690	91	36	43	77	78	1	55.13	12	329.25	15
CONCORDIA	31,830	95	28	50	74	76	2	65.79	5	238.77	16
ESCUINAPA	62,140	484	127	286	403	423	20	67.61	2	680.72	7
MAZATLAN	508,203	6881	2157	3189	5062	5337	275	59.75	7	1050.17	4
ROSARIO	54,700	236	64	128	181	193	12	66.32	3	352.83	13
TOTAL SINALOA	3,156,674	39,306	13,434	17,825	30,170	31,398	1,228	42.79		425.57	

NUEVA NORMALIDAD

Indice de Positividad
42.8
Estado de SINALOA
SEM EPI NUM-37



COVID-19 Sinaloa: Grafico tasa de incidencia de casos Confirmados por municipio



NUEVA NORMALIDAD

17,801

Confirmados activos

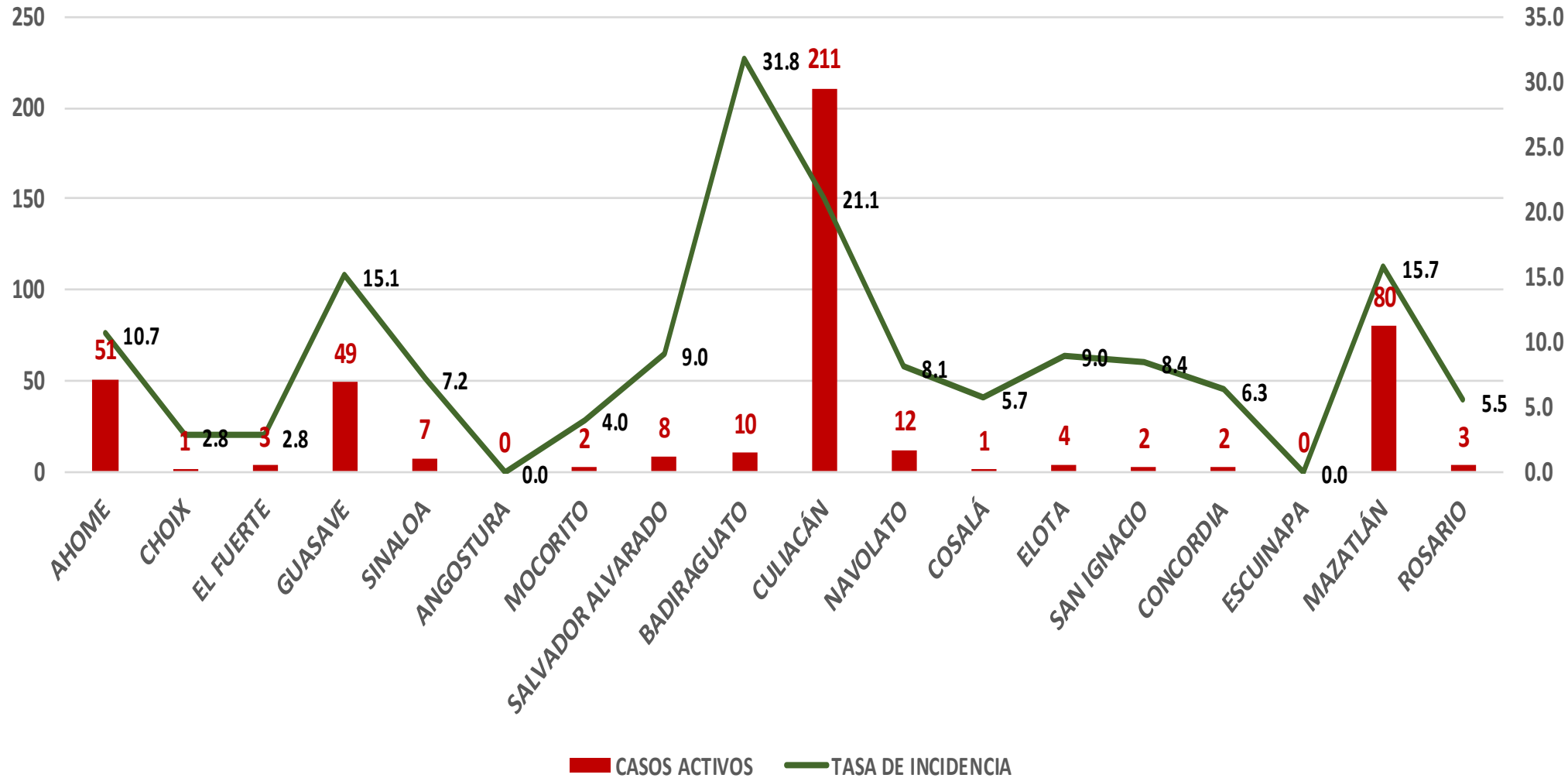
561.1

Incidenia Estatal Casos Confirmados por 100 mil hab.



COVID-19 Sinaloa: Grafico tasa de incidencia de casos activos por municipio

Casos Confirmados Activos* de Covid-19 en Sinaloa con Tasa de Incidencia



NUEVA NORMALIDAD

446

Confirmados activos

14.1

Incidencia Estatal Casos Activos por 100 mil hab.

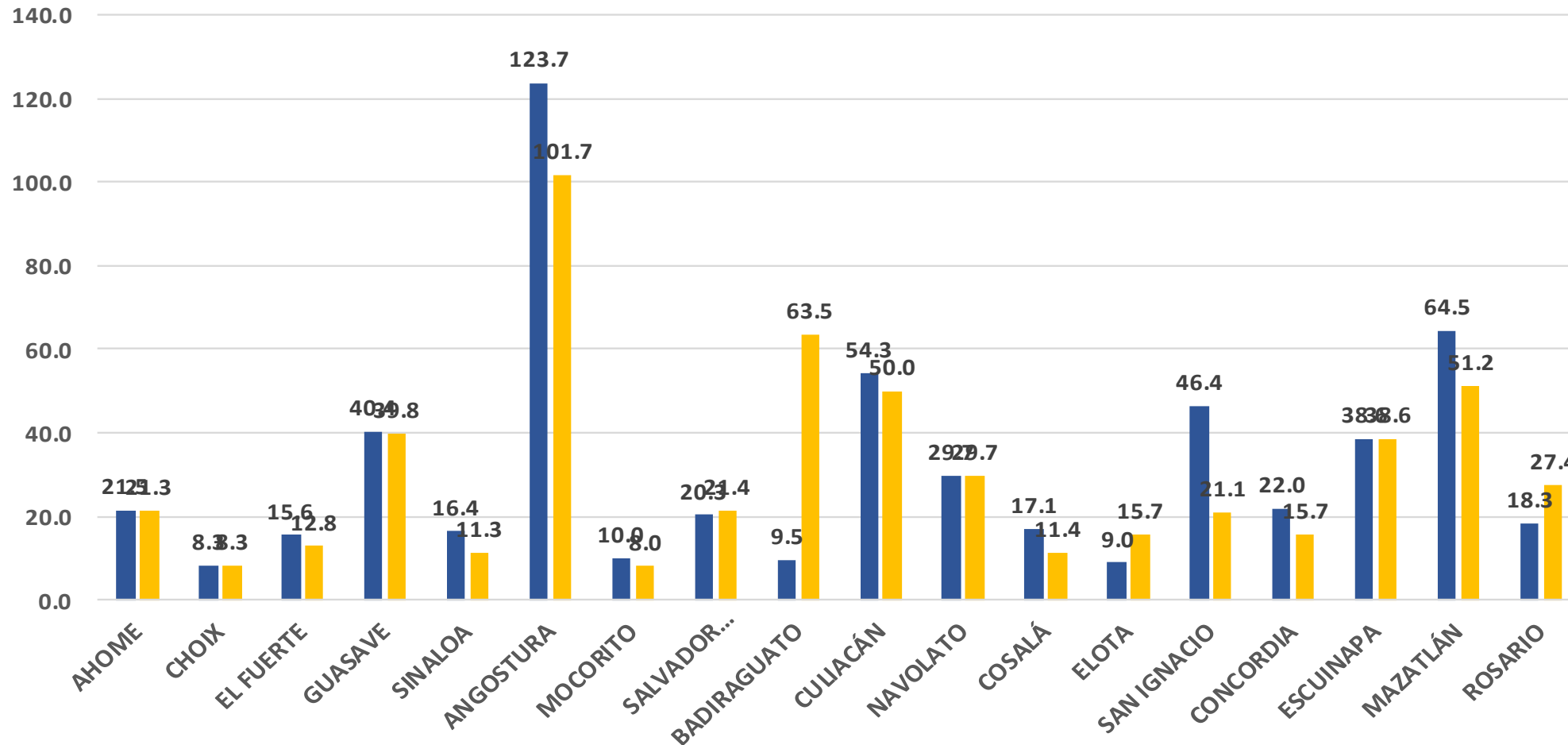


Fuente: Plataforma Nacional de Vigilancia Epidemiológica SISVER/SINAVE-COVID-19 Acumulados al 19/sep/2020 corte de información 2:23 pm , Dr. José P. Güémez A.

COVID-19 Sinaloa: Grafico tasa de incidencia de casos activos por municipio

INCIDENCIA DE CASOS ACTIVOS POR MUNICIPIO

■ 23 ago- 05 sep ■ 30 ago-12 sep



NUEVA NORMALIDAD

446

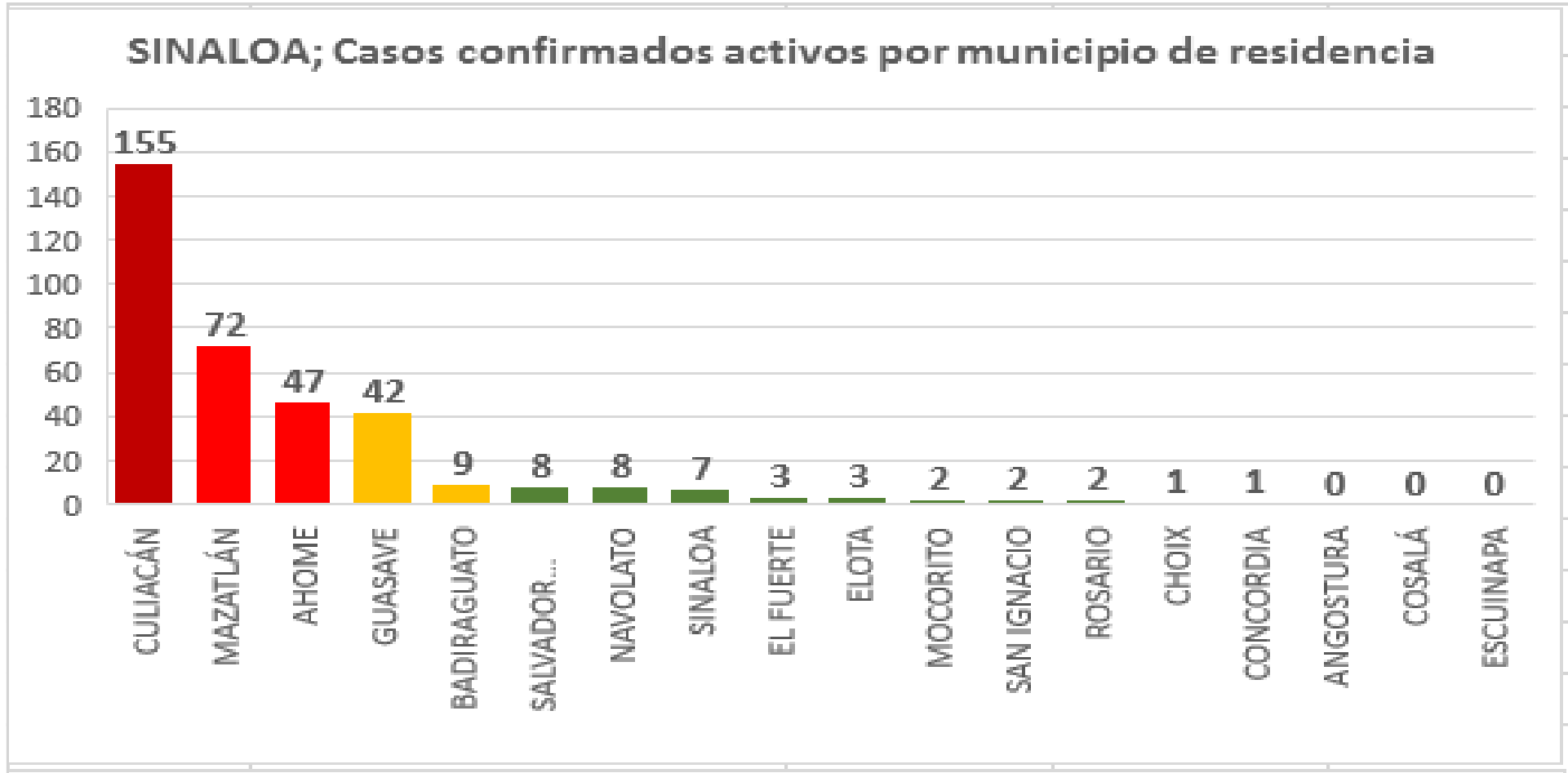
Confirmados activos

14.1

Incidencia Estatal Casos Activos por 100 mil hab.



COVID-19 Sinaloa: Casos Confirmados Activos por Municipio de Residencia



NUEVA NORMALIDAD

446

Confirmados activos

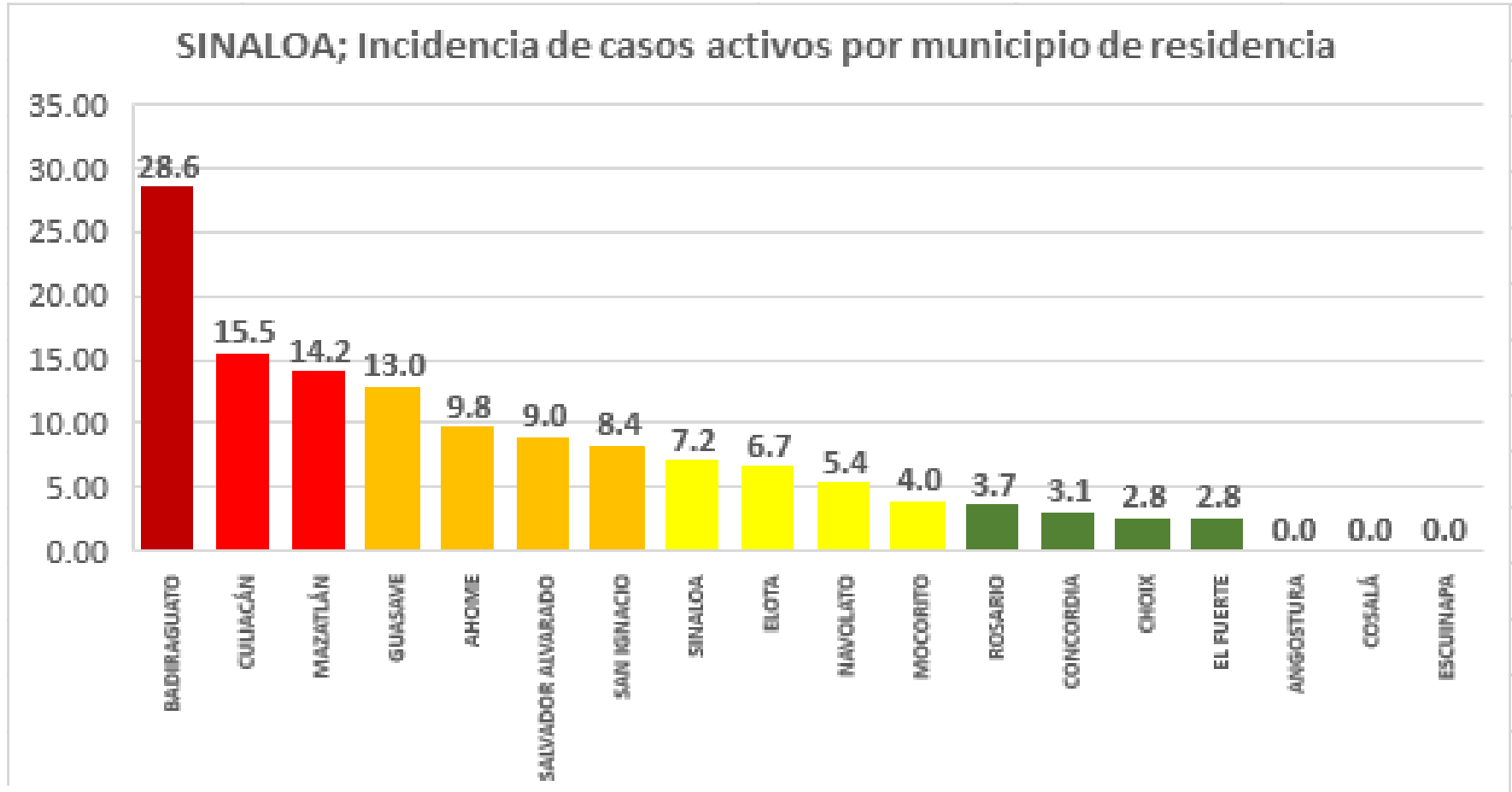
14.1

Incidencia Estatal Casos Activos por 100 mil hab.



Este grafico tiene fuente de :
Información del Sistema de Vigilancia Epidemiológica de Enfermedades Respiratoria Viral, que informan las 475 unidades monitoras de enfermedad
DATOS ABIERTOS

COVID-19 Sinaloa: Incidencia de Casos Activos Confirmados por Municipio de Residencia



Incidencia: por 100 mil habitantes

Este gráfico tiene fuente de :
Información del Sistema de Vigilancia Epidemiológica de Enfermedades Respiratoria Viral, que informan las 475 unidades monitoras de enfermedad
DATOS ABIERTOS

NUEVA NORMALIDAD

446

Confirmados activos

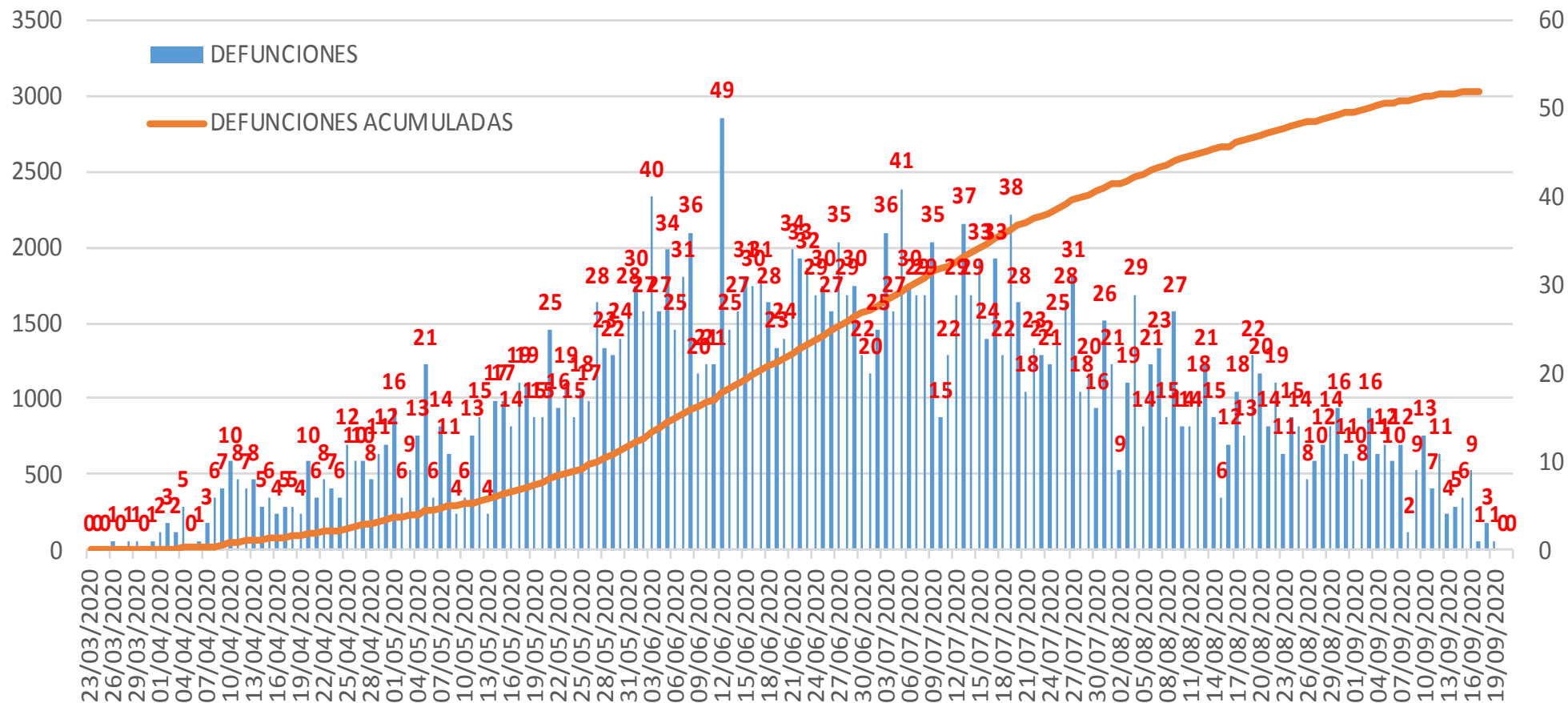
14.1

Incidencia Estatal Casos Activos por 100 mil hab.



COVID-19 Sinaloa: Defunciones acumuladas por fecha de defunción asociadas a Sars-CoV-2

Defunciones por día y acumuladas por fecha de defunción



NUEVA NORMALIDAD

3,040

Defunciones Acumuladas

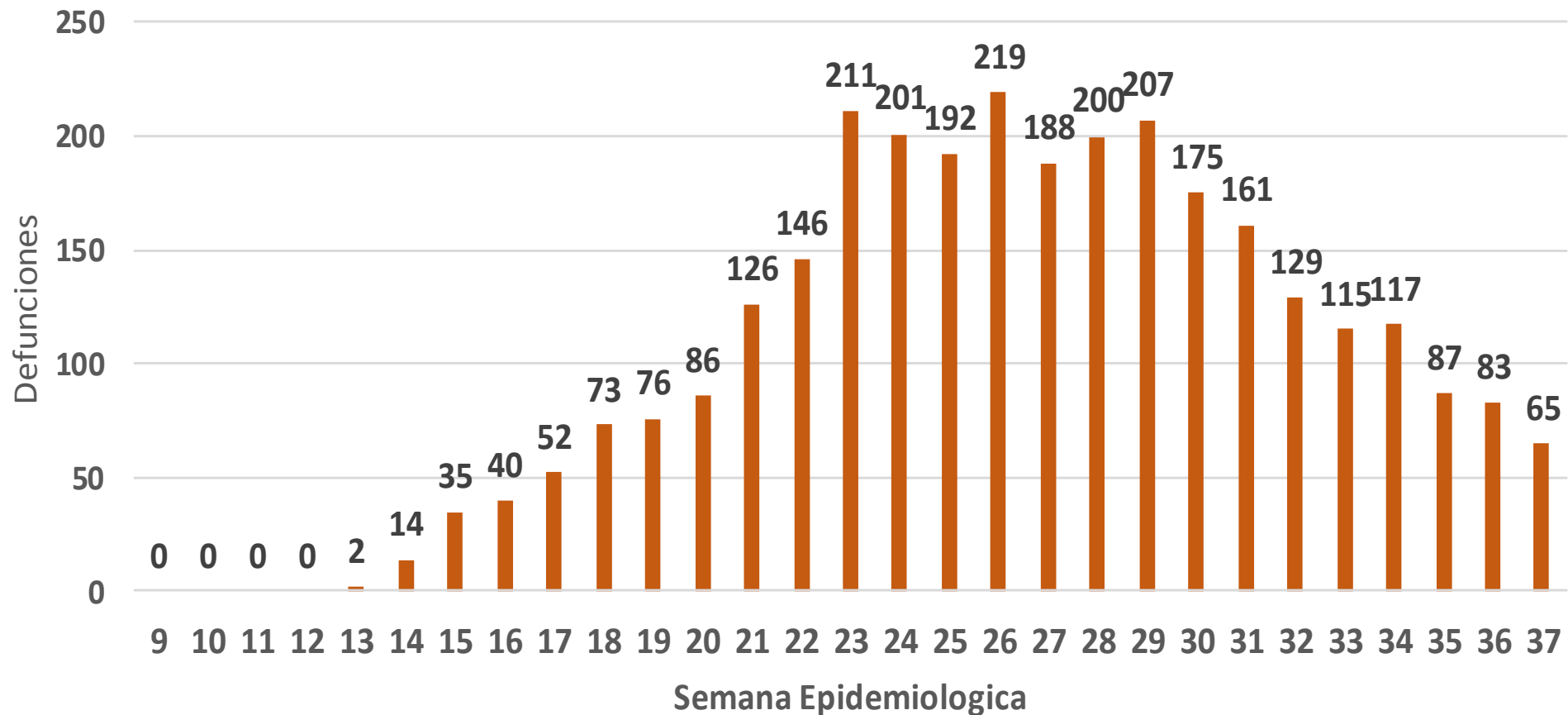
105

Defunciones últimos 14 días



COVID-19 Sinaloa: Defunciones Asociadas a SARS-CoV-2 Notificadas por Semana Epidemiológica

Defunciones Asociadas a SARS-CoV-2 Notificadas por semana en SINALOA Mpio. Residentes



NUEVA NORMALIDAD

3,040

Defunciones Acumuladas

105

Defunciones últimos 14 días



COVID-19 Sinaloa: Embarazadas y Menores de 15 años

MUJERES EN EDAD FERTIL Y EMBARAZADAS

POSITIVAS A SARS-CoV-2

MUJERES EN EDAD FERTIL POR GRUPO DE EDAD	Mujeres Sospechosas	%	Mujeres (+) COVID-19	%	CON SARS-Cov2		%	DEFUNCIÓN	Hospitalizadas COVID-19	Indice de Hospitalización	
					EMBARAZADAS	En PUERPERIO					
De 10 a 14 años	172	1.3%	44	0.8%	0	0	0.0%	0	0	0.0%	
De 15 a 19 años	406	3.1%	115	2.2%	13	1	7.2%	0	7	53.8%	
De 20 a 24 años	1,151	8.9%	413	7.8%	35	5	20.6%	1	13	37.1%	
De 25 a 44 años	9,106	70.4%	3,816	71.7%	125	15	72.2%	3	38	30.4%	
De 45 a 49 años	2,101	16.2%	932	17.5%	0	0	0.0%	0	0	0.0%	
TOTAL	12,936	100.0%	5,320	100.0%	173	21	100.0%	4	58	33.5%	
					194						

NUEVA NORMALIDAD

3,040

Defunciones Acumuladas

105

Defunciones últimos 14 días

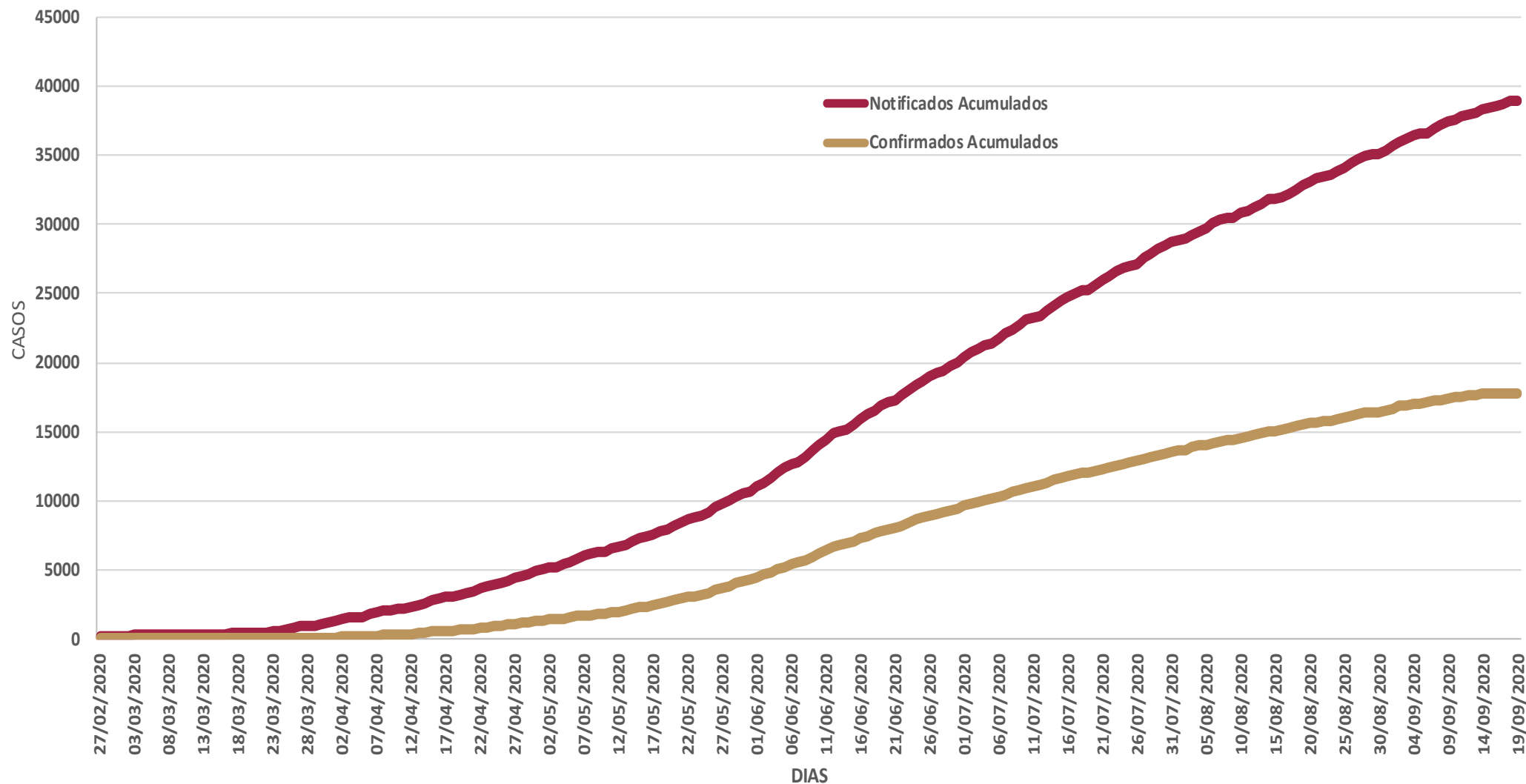


MENORES DE 15 AÑOS POSITIVOS A SARS-CoV-2

Grupo de Edad	Sospechosos	%	CASOS (+) COVID-19	%	Defuncion	Letalidad	Hosp-COVID-19	Indice de Hospitalización	Tasa de Incidencia
De 00 años	187	16.1%	25	10.1%	0	0.0%	14	56.0%	49.7
De 01 a 04 años	304	26.2%	47	19.0%	1	2.1%	18	38.3%	23.1
De 05 a 09 años	311	26.8%	78	31.6%	3	3.8%	20	25.6%	29.6
De 10 a 14 años	360	31.0%	97	39.3%	4	4.1%	13	13.4%	35.7
TOTAL < 15 AÑOS	1,162	100.0%	247	100.0%	8	3.2%	65	26.3%	



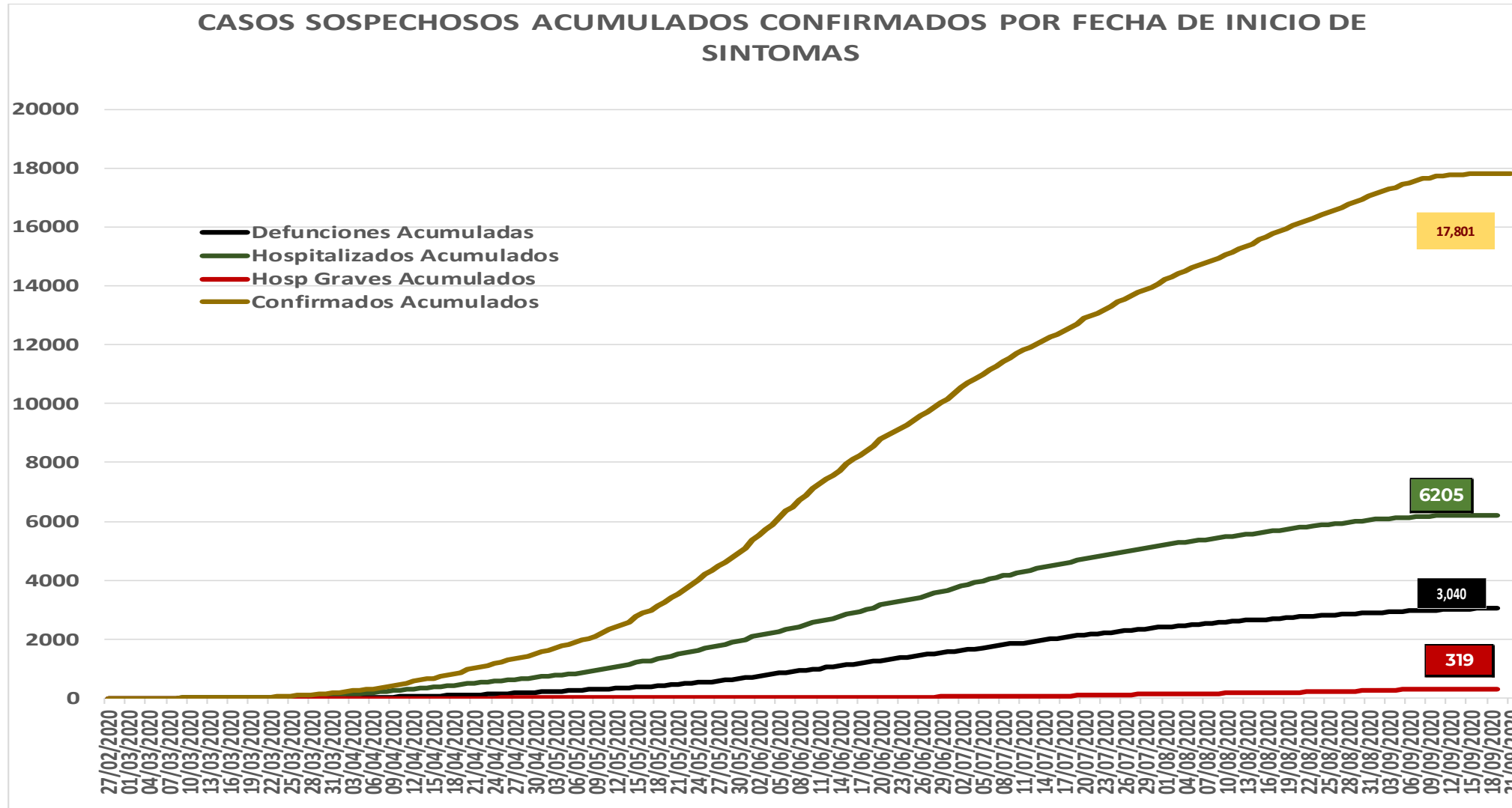
COVID-19 Sinaloa: Casos acumulados sospechosos y confirmados por fecha de inicio de síntomas



**NUEVA
NORMALIDAD**



COVID-19 Sinaloa: Casos sospechosos y confirmados por fecha de inicio de síntomas



NUEVA NORMALIDAD

1,235

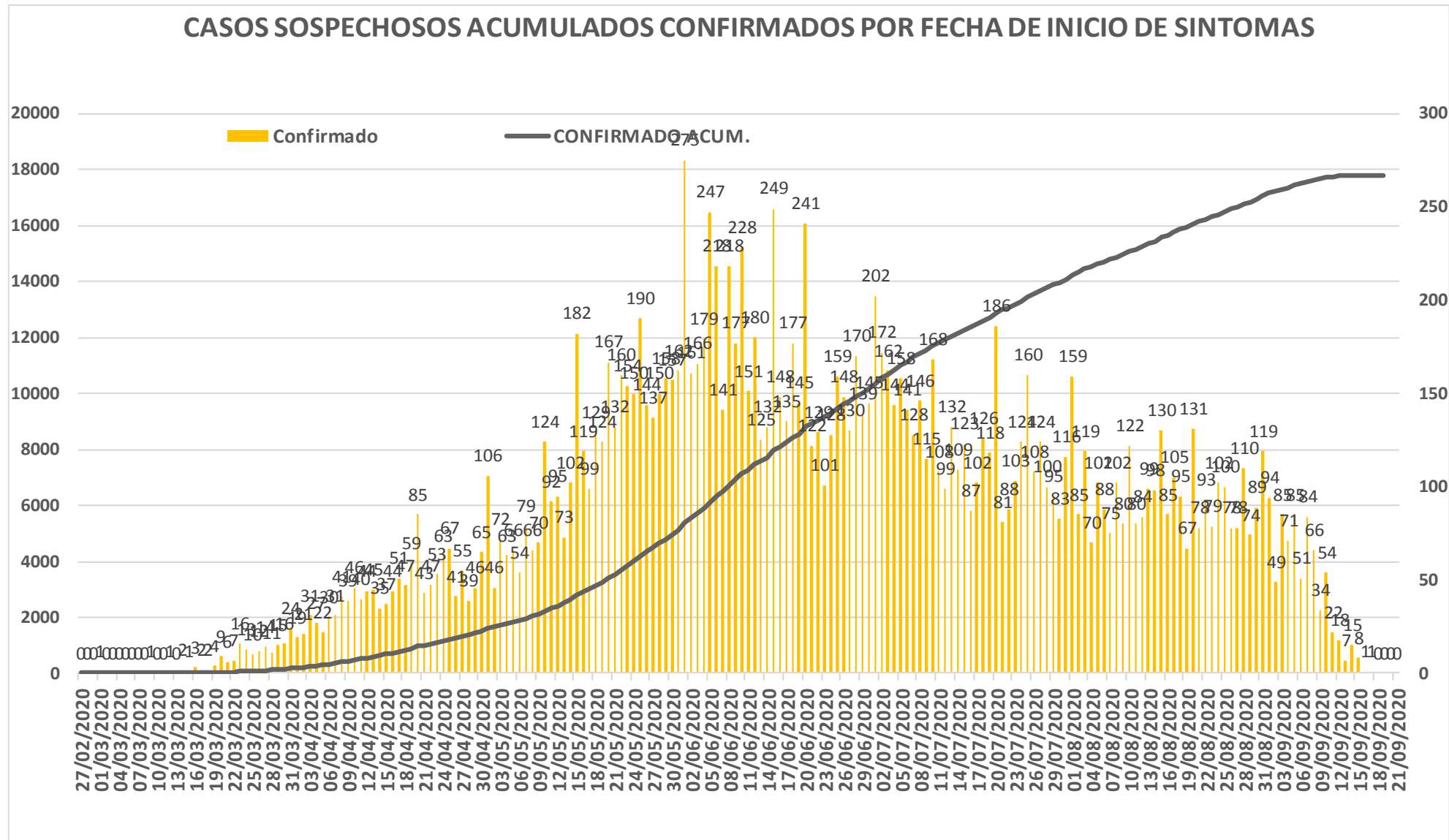
Nuevos Sospechosos

17,801

Confirmados



COVID-19 Sinaloa: Curva epidémica de casos acumulados Incidentes por fecha de inicio de síntomas.



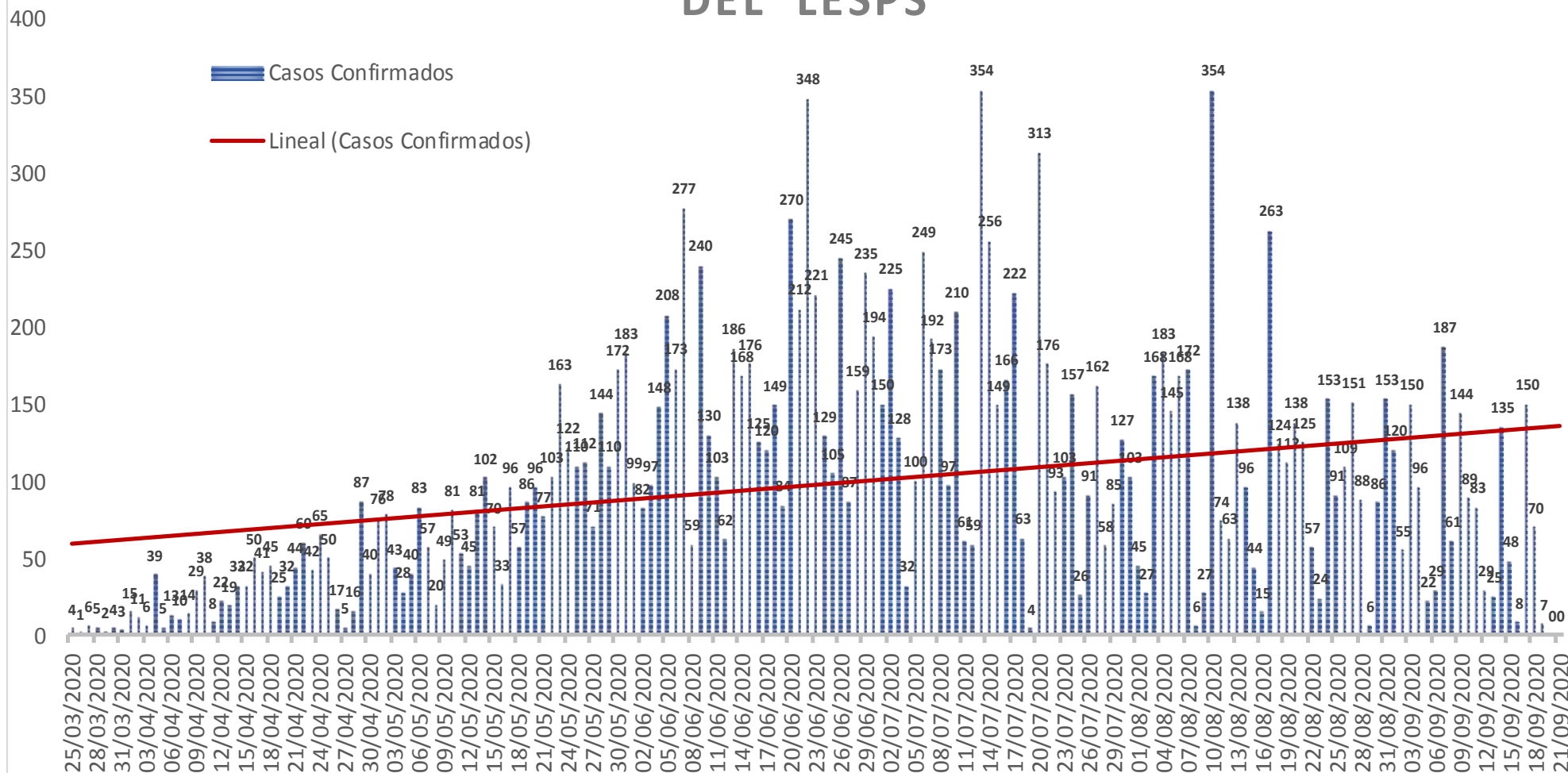
**NUEVA
NORMALIDAD**

**Confirmados
acumulados
17,801**



COVID-19 Sinaloa: Curva epidémica de casos incidentes por fecha de resultado del LESPS.

CASOS CONFIRMADOS SEGÚN FECHA DE RESULTADO DEL LESPS



NUEVA
NORMALIDAD

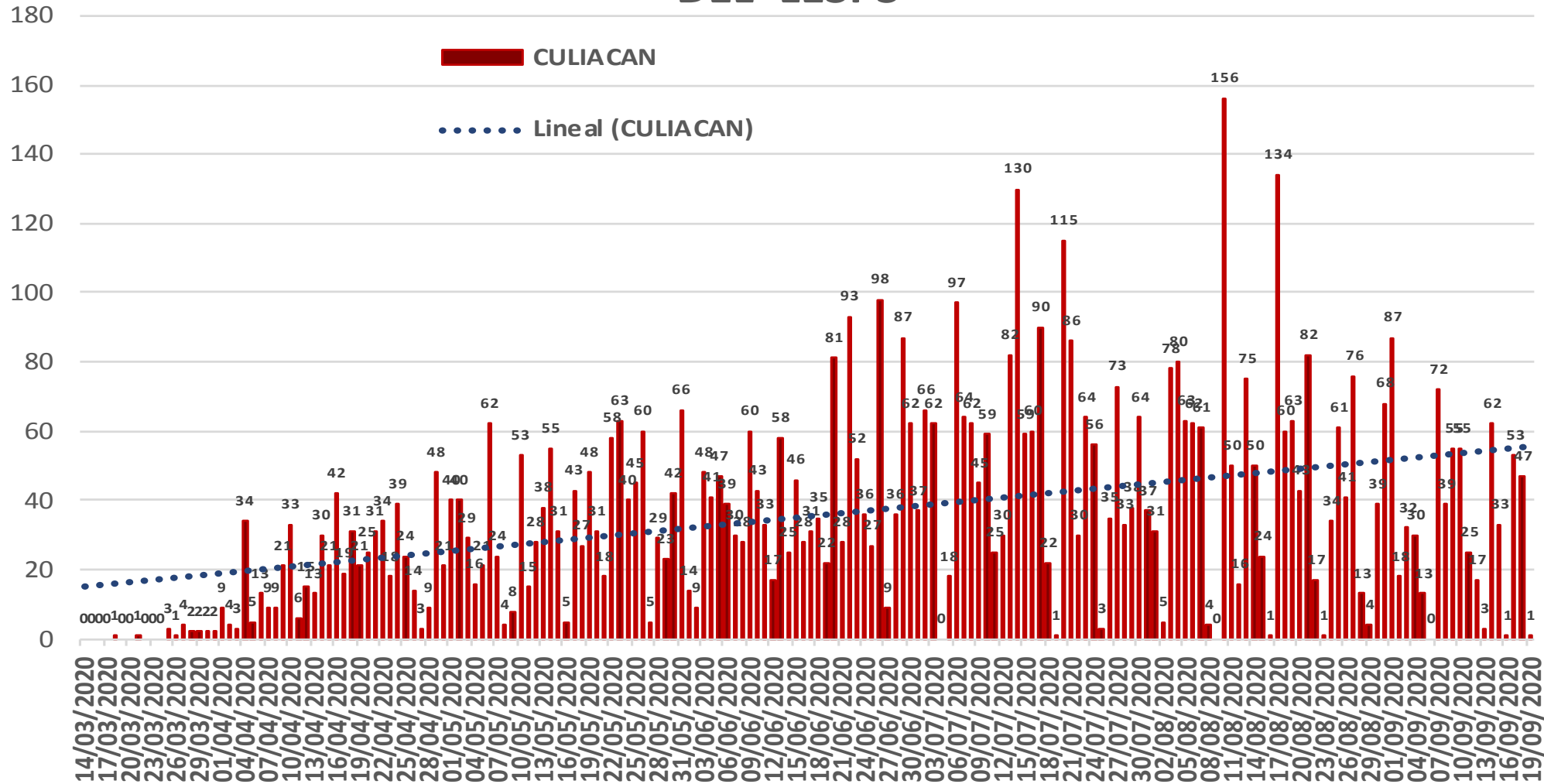
Estatal
Confirmados
acumulados

17,801



COVID-19 Sinaloa: Curva epidémica de casos incidentes por fecha de resultado del LESPS.

CASOS CONFIRMADOS SEGÚN FECHA DE RESULTADO DEL LESPS



NUEVA NORMALIDAD

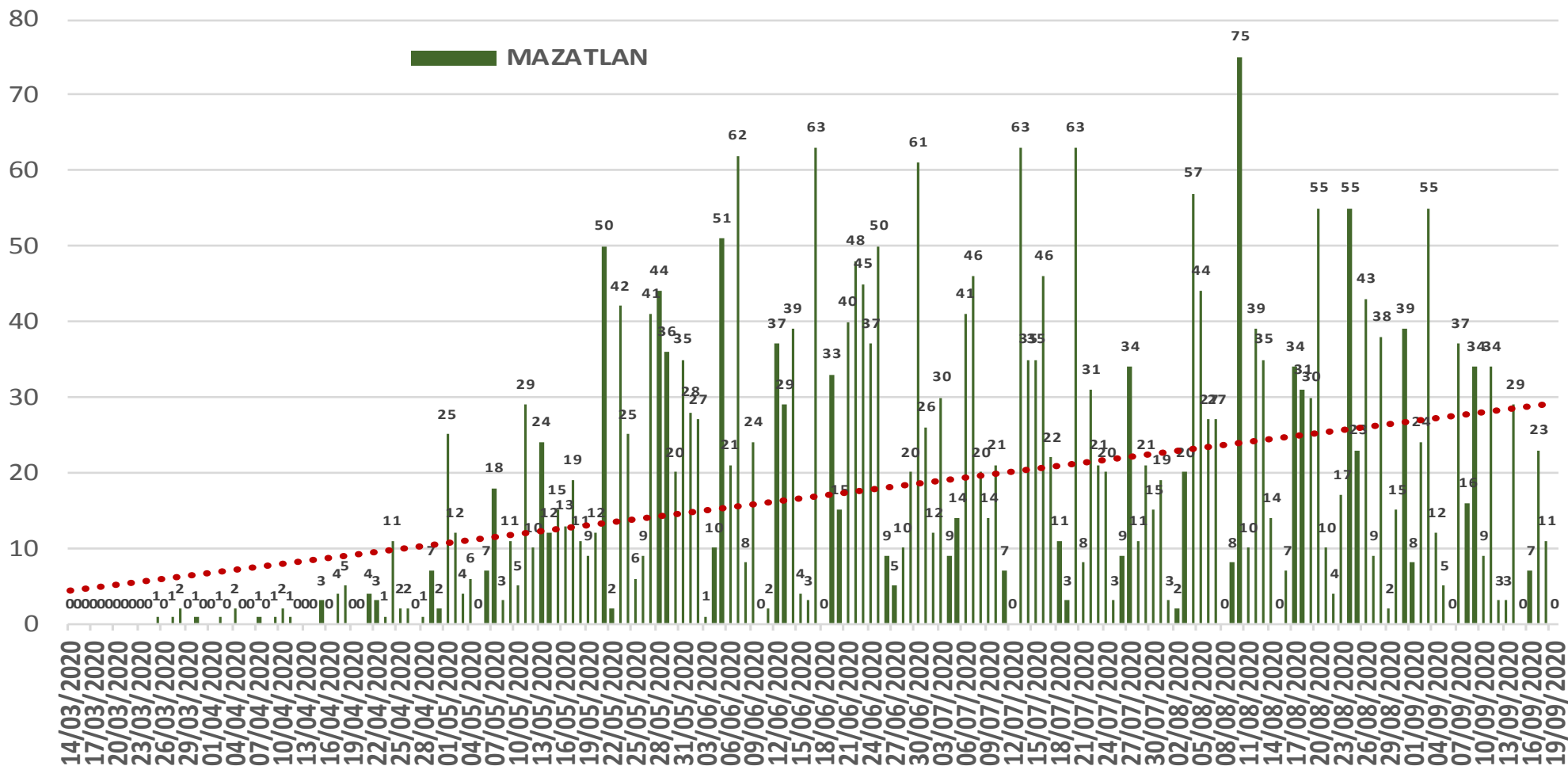
Estatad Confirmados acumulados
17,801

Casos Confirmados CULIACAN
6,691



COVID-19 Sinaloa: Curva epidémica de casos incidentes por fecha de resultado del LESPS.

CASOS CONFIRMADOS SEGÚN FECHA DE RESULTADO DEL LESPS



NUEVA NORMALIDAD

Estatad Confirmados acumulados

17,801

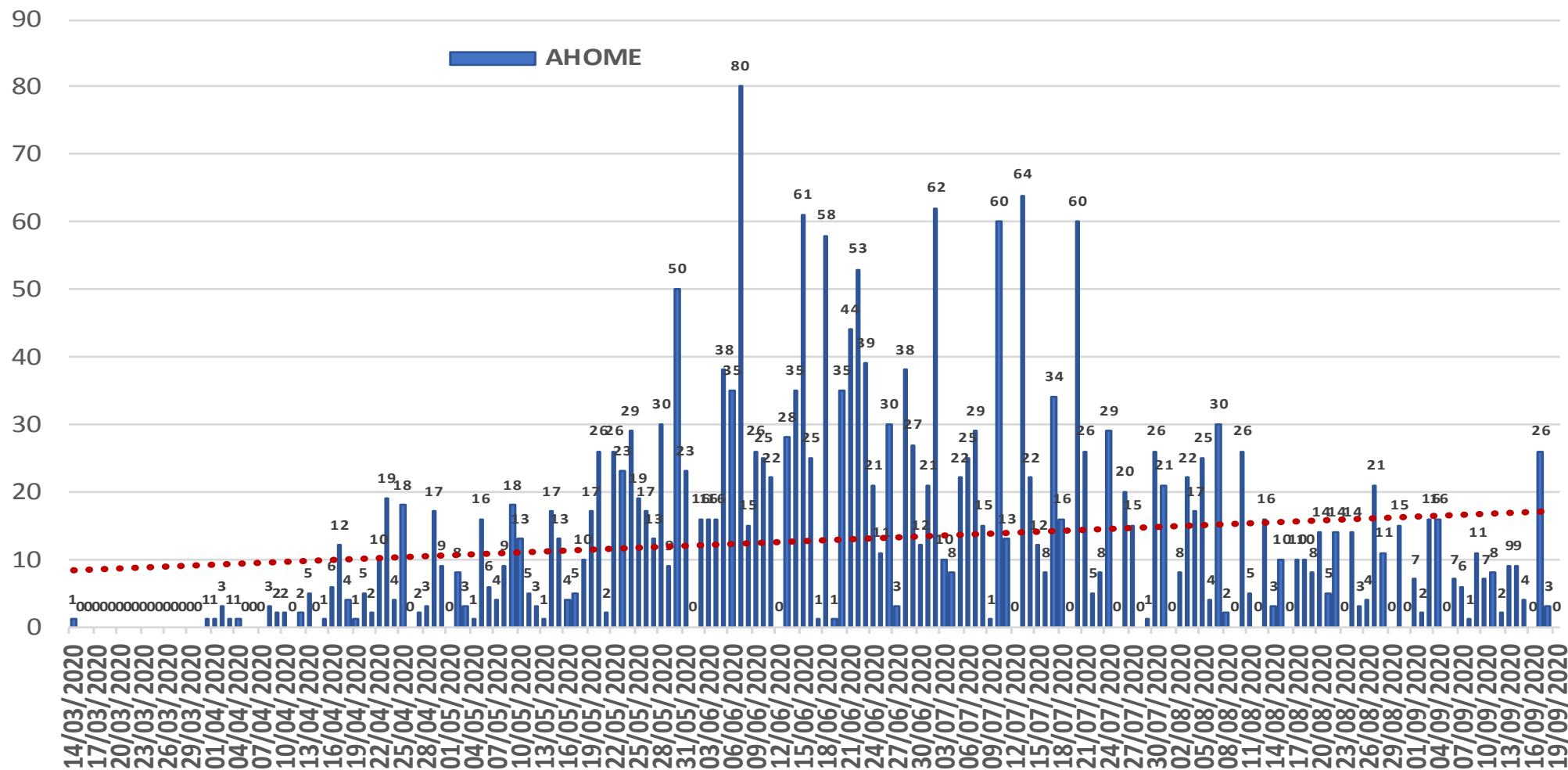
Casos Confirmados MAZATLAN

3,187



COVID-19 Sinaloa: Curva epidémica de casos incidentes por fecha de resultado del LESPS.

CASOS CONFIRMADOS SEGÚN FECHA DE RESULTADO DEL LESPS



NUEVA NORMALIDAD

Estatad Confirmados acumulados

17,801

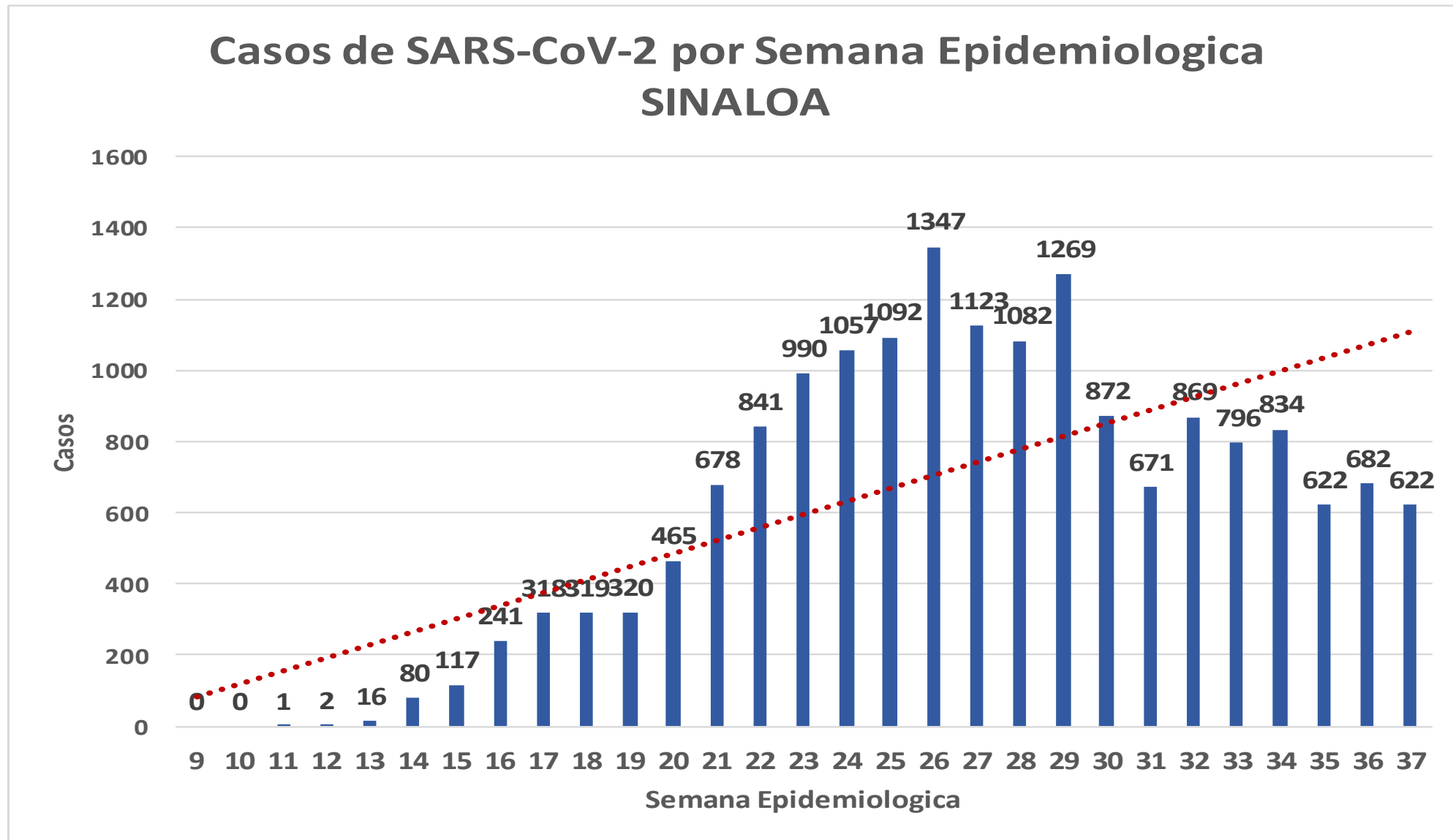
Casos Confirmados AHOME

2,420



COVID-19 Sinaloa: Curva epidémica de casos incidentes por fecha de resultado del LESPS.

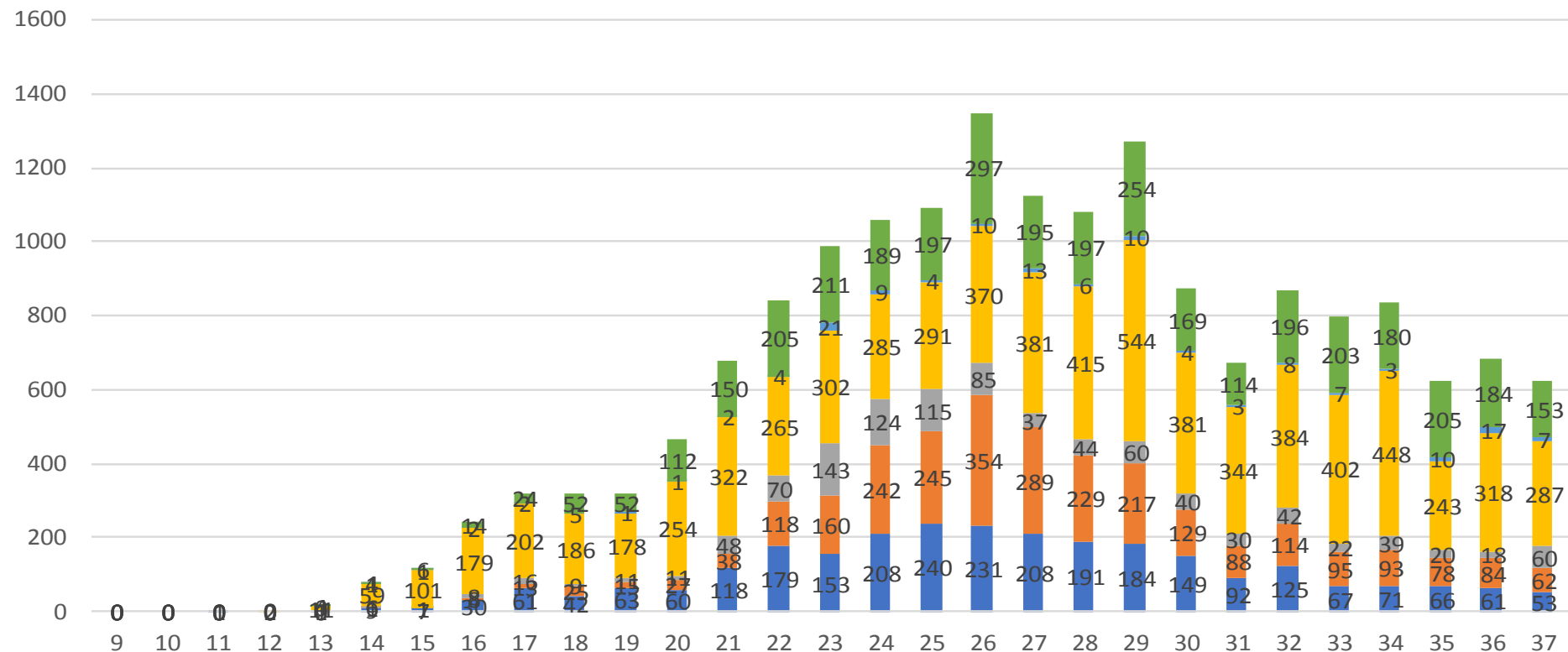
NUEVA NORMALIDAD



COVID-19 Sinaloa: Curva epidémica de casos incidentes por fecha de resultado del LESPS.

Casos SARS-CoV-2 pr Semana epidemiologica y Jurisdicción

■ Jurisd. No. 1 Mochis ■ Jurisd. No. 2 Guasave ■ Jurisd. No. 3 Guamuchil
■ Jurisd. No. 4 Culiacan ■ Jurisd. No. 5 Elota ■ Jurisd. No. 6 Mazatlan



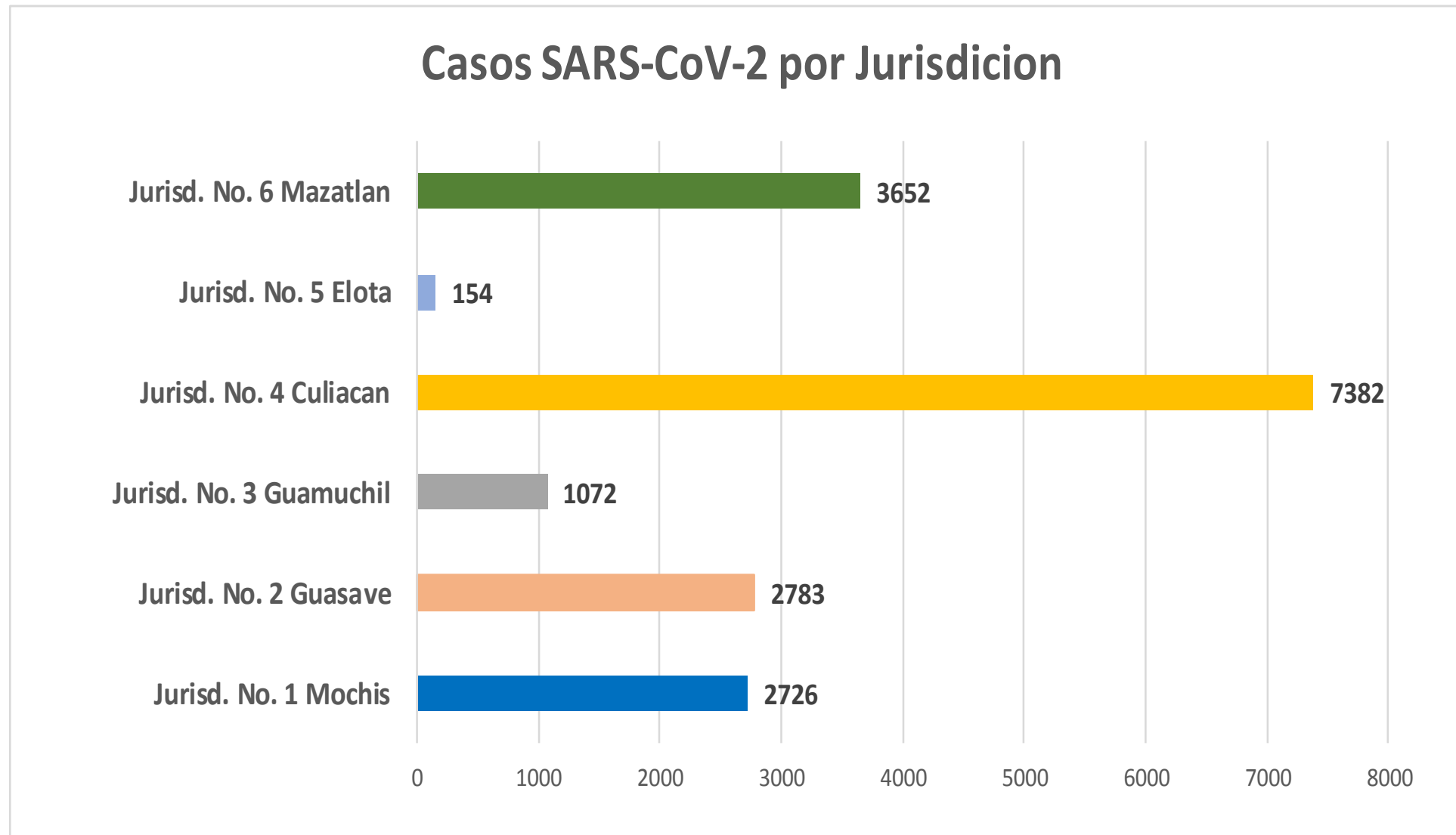
NUEVA NORMALIDAD

Estatal Confirmados acumulados
17,801



COVID-19 Sinaloa: Curva epidémica de casos incidentes por fecha de resultado del LESPS.

**NUEVA
NORMALIDAD**

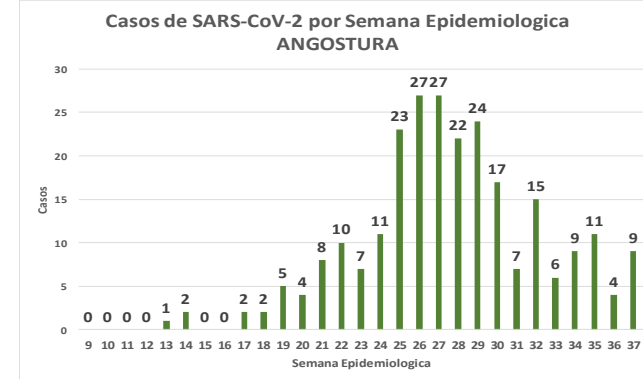
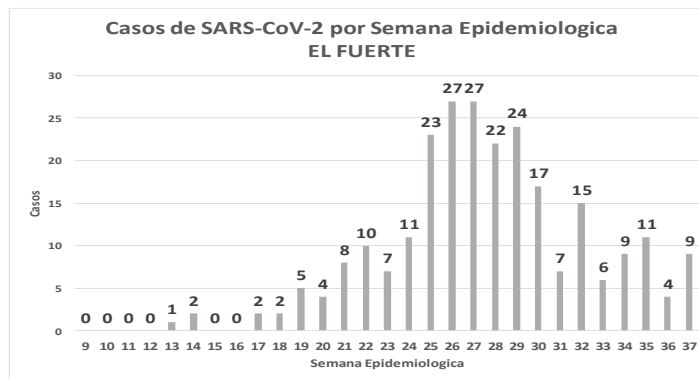
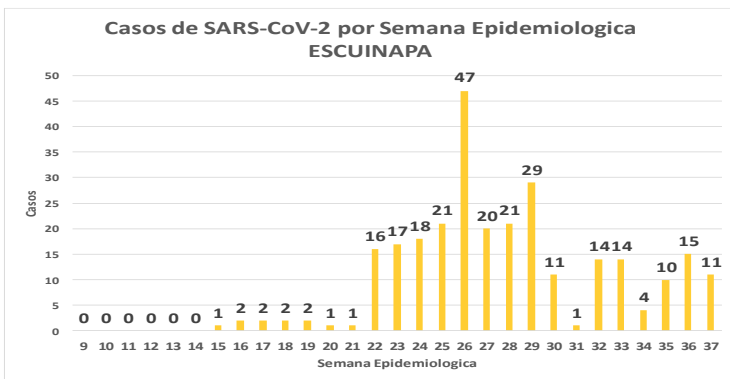
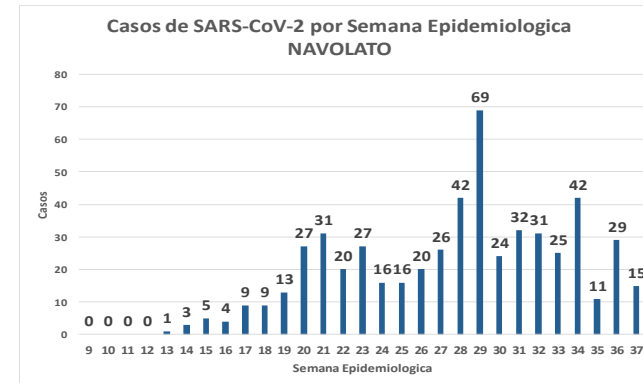
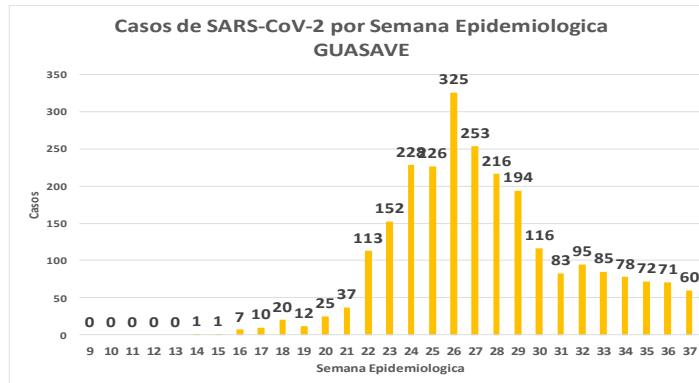
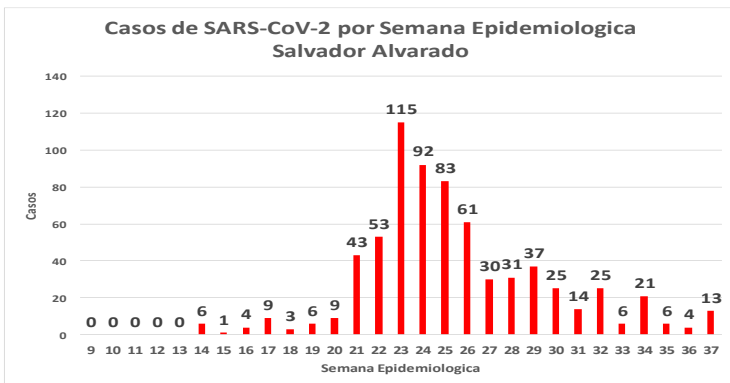
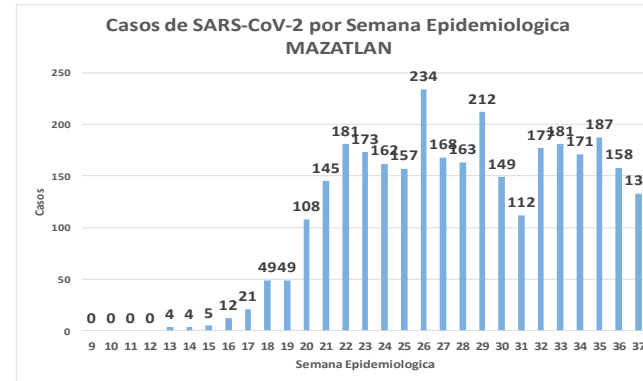
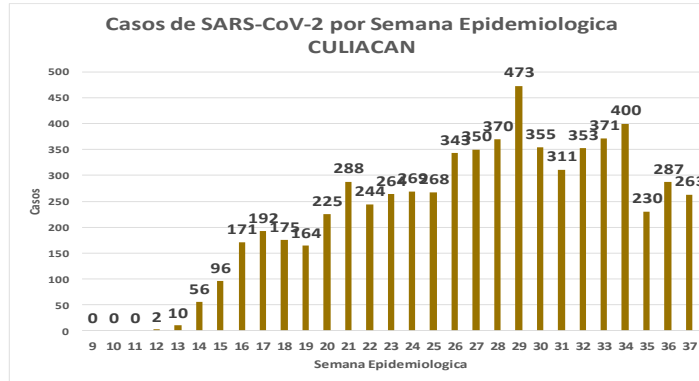
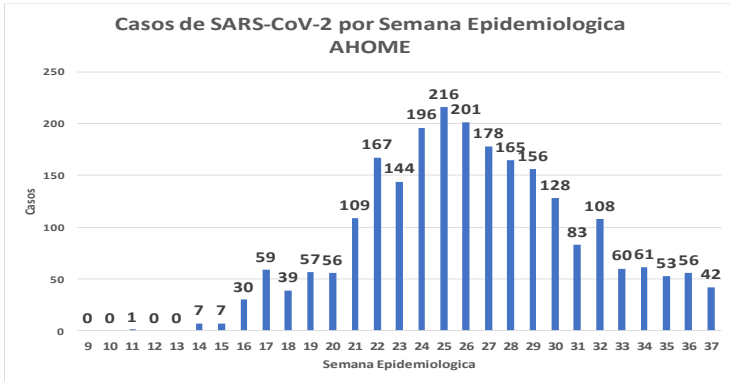


COVID-19 Sinaloa: Comportamiento COVID-19 por Municipio.



SALUD
SECRETARÍA DE SALUD

NUEVA NORMALIDAD



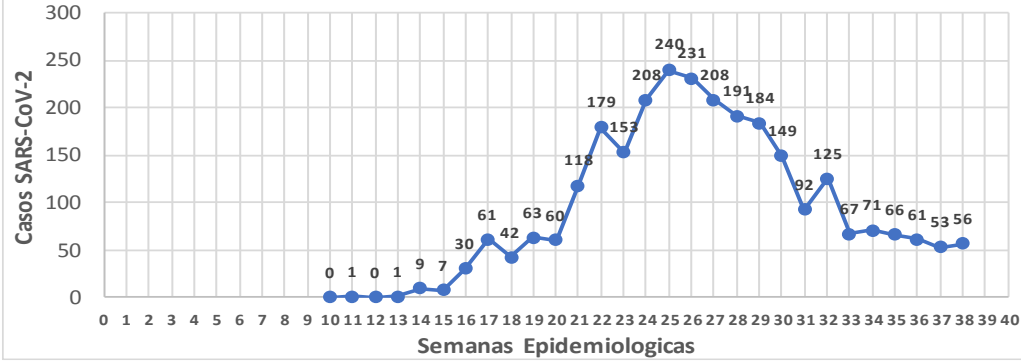
COVID-19 Sinaloa: Comportamiento COVID-19 por JURISDICCION.



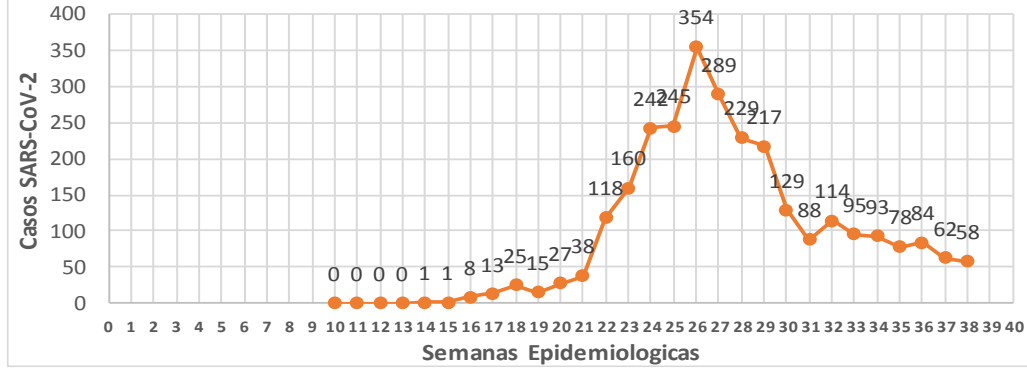
SALUD
SECRETARÍA DE SALUD

NUEVA NORMALIDAD

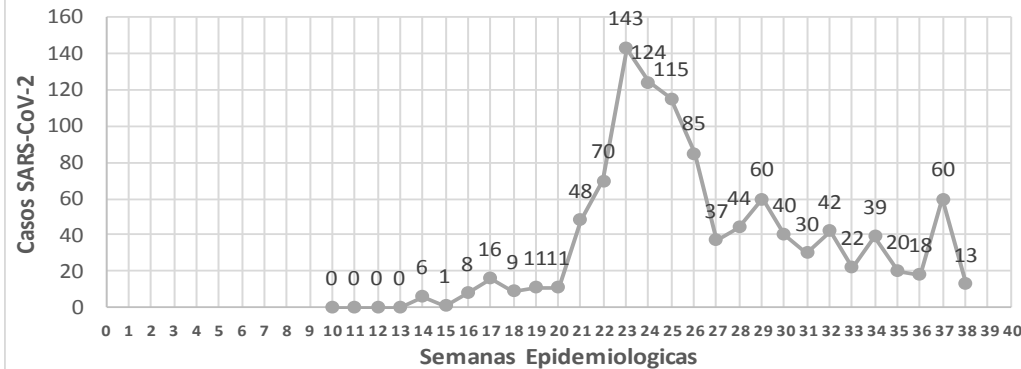
CASOS SARS-CoV-2 por Semana Epidemiologica
JURISDICCION MOCHIS



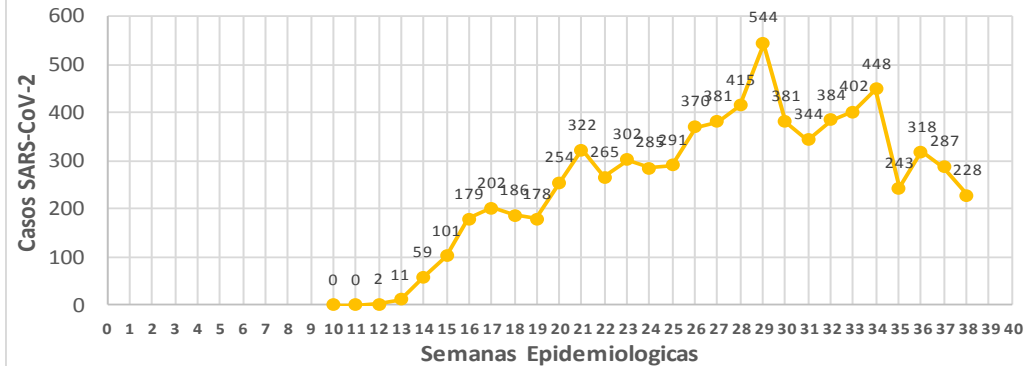
CASOS SARS-CoV-2 por Semana Epidemiologica
JURISDICCION GUASAVE



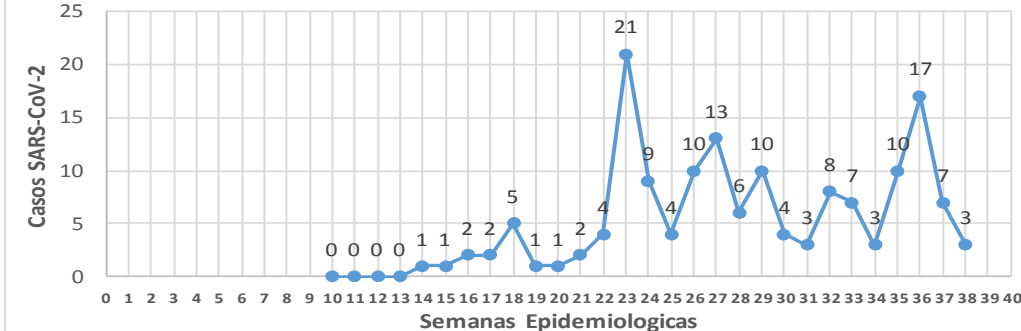
CASOS SARS-CoV-2 por Semana Epidemiologica
JURISDICCION GUAMUCHIL



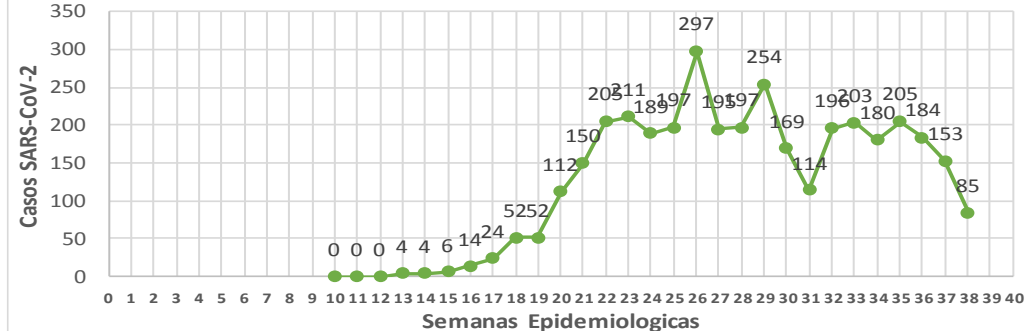
CASOS SARS-CoV-2 por Semana Epidemiologica
JURISDICCION CULIACAN



CASOS SARS-CoV-2 por Semana Epidemiologica
JURISDICCION ELOTA



CASOS SARS-CoV-2 por Semana Epidemiologica
JURISDICCION MAZATLAN



COVID-19 Sinaloa: Total de registros con toma de muestras en Plataforma SISVER.

DATOS TOTALES DE REGISTROS EN PLATAFORMA SISVER

SINALOA: SOSPECHOSOS POR SECTOR

INSTITUCION	NO ADECUADO	RECHAZADA	NO RECIBIDA	SOSPECHOSOS	TOTAL CON MUESTRA	% SOSPECHOSOS
IMSS	0	314	61	14,385	14,760	43.6%
IMSS-OPORTUNIDADES	0	18	0	456	474	1.4%
ISSSTE	3	15	19	1,731	1,768	5.2%
PRIVADA	7	2	114	1,041	1,164	3.4%
SEDENA	0	3	2	258	263	0.8%
SEMAR	0	6	3	269	278	0.8%
SSA	61	69	29	13,910	14,069	41.5%
PEMEX	0	0	0	6	6	0.0%
ESTATAL	3	3	2	782	790	2.3%
MUNICIPAL	2	1	0	302	305	0.9%
TOTAL	76	431	230	33,140	33,877	100.0%

0.2% 1.3% 0.7% 97.8% 100.0%

RESULTADO DEFINITIVO EN PLATAFORMA SISVER	
SARS-CoV-2	18,006
NEGATIVO	13,637
NO RECIBIDA	230
INF AH1N1 PMD	97
RECHAZADA	431
B	58
A H3	16
METAPNEUMOVIRUS	9
ENTEROV//RHINOVIRUS	24
CORONA OC43	2
NO ADECUADO	76
INF A	8
CORONA 229E	1
CORONA NL63	1
CORONA HKU1	1
VSR	2
ADENOVIRUS	1
PARAINFLUENZA 3	1
NO SUBTIPIFICADO	1

NUEVA NORMALIDAD

33,877 SOSPECHOSOS **18,006** CONFIRMADOS **53.2%**

0.7%	243	DE LOS REGISTROS SIN RESULTADO TIENEN UNA FECHA DE RECEPCION EN LABORATORIO
3.0%	1,032	SIN RECEPCION EN LABORATORIO Y SIN RESULTADO
3.8%	1,275	SIN REGISTRO DE RECEPCION EN LABORATORIO
0.2%	76	NO ADECUADAS
1.3%	431	RECHAZADAS
0.7%	230	NO RECIBIDAS
	24	TIENEN MAS DE 72 HORAS DE RECEPCION EN EL LABORATORIO
	18	CORRESPONDEN A REGISTROS CON MAS DE 7 DIAS DE TRANSITO

75.0%



COVID-19 Sinaloa: Total de registros con toma de muestras en Plataforma SISVER.



INFORMACION AL DIA : sábado, 19 de septiembre de 2020

SE TOMO MUESTRA PERO SIN RECEPCION EN LABORATORIO

Municipios	IMSS	IMSS-OPORTUNIDADES	ISSSTE	PRIVADA	SEDENA	SEMAR	SSA	PEMEX	ESTATAL	MUNICIPAL	TOTAL
AHOME	42	2	5	2	0	9	29	0	0	0	89
CHOIX	2	0	1	0	0	0	5	0	0	0	8
EL FUERTE	6	18	2	1	0	0	1	0	0	0	28
GUASAVE	91	0	3	9	0	0	39	0	0	0	142
SINALOA	4	0	0	1	0	0	23	0	0	0	28
ANGOSTURA	3	0	0	2	0	0	1	0	0	0	6
MOCORITO	2	0	1	7	0	0	3	0	0	0	13
SALVADOR ALVARADO	15	0	0	0	0	0	3	0	0	0	18
BADIRAGUATO	0	0	0	1	0	0	8	0	0	0	9
CULIACAN	132	0	45	304	1	0	137	0	15	0	634
NAVOLATO	28	0	0	5	0	0	11	0	3	0	47
COSALA	0	0	0	0	0	0	5	0	0	0	5
ELOTA	0	0	0	1	0	0	1	0	0	0	2
SAN IGNACIO	0	0	1	2	0	0	2	0	0	0	5
CONCORDIA	0	1	0	1	0	0	2	0	0	0	4
ESCUINAPA	0	0	1	0	0	0	13	0	0	0	14
MAZATLAN	60	5	12	58	12	4	43	0	0	6	200
ROSARIO	0	0	6	3	0	0	6	0	0	0	15
Total	385	26	77	397	13	13	332	0	18	6	1,267
Otro Estado	1	0	0	6	1	0	0	0	0	0	8

Municipios	REGISTROS SIN RESULTADO Y TIENEN FECHA DE RECEPCION EN LABORATORIO	TIENEN MAS DE 72 HORAS DE RECEPCION EN EL LABORATORIO Y SIN RESULTADO
AHOME	34	3
CHOIX	5	0
EL FUERTE	1	0
GUASAVE	28	2
SINALOA	19	0
ANGOSTURA	0	0
MOCORITO	1	0
SALVADOR ALVARADO	2	1
BADIRAGUATO	6	0
CULIACAN	69	9
NAVOLATO	7	2
COSALA	0	0
ELOTA	1	0
SAN IGNACIO	0	0
CONCORDIA	1	0
ESCUINAPA	4	0
MAZATLAN	57	6
ROSARIO	7	1
Total	242	24
Otro Estado	1	0

COVID-19 Sinaloa: Unidades de Salud con retraso en Dictaminación ó Confirmación de Defunciones Sospechosas a COVID-19 en Plataforma SISVER.



Información al día:

sábado, 19 de septiembre de 2020

Información al día:

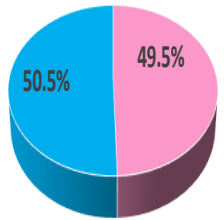
sábado, 19 de septiembre de 2020

UNIDAD MEDICA	DEFUNCIONES PENDIENTES DE CONFIRMAR
DR. M.CARDENAS DE LA VEGA	26
HOSPITAL MILITAR REGIONAL DE MAZATLAN, SIN.	7
HOSPITAL GENERAL LOS MOCHIS	11
HGZMF 32 GUASAVE	40
HGSMF 30 GUAMUCHIL	17
HGR 1 CULIACAN	143
LOS MOCHIS	36
SANATORIO CEMSI CHAPULTEPEC	0
HGZMF 3 MAZATLAN	99
HGZMF 28 COSTA RICA	4
MAZATLAN	10
HOSPITAL CIVIL DE CULIACAN	24
UMF 35 CULIACAN	1
UMFH 22 EL DORADO	3
CLINICA HOSPITAL MARIA DEL MAR	5
HOSPITAL GENERAL DE MAZATLAN	0
HGZ 49 LOS MOCHIS	7
HOSPITAL GENERAL CULIACAN	7
CLINICA HOSPITAL CULIACAN S. A. DE C. V.	11
OPERADORA NUEVA CLINICA SANTA MARIA S.A DE C.V	3
HOSPITAL MARINA MAZATLAN	1
UMF 46 CULIACAN	1
UMF 56 PRADOS	2
UMF 36 CULIACAN	2
HOSPITAL GENERAL ESCUINAPA	1
HOSPITAL INTEGRAL CONCORDIA	1
HR VILLA UNION	1
HOSPITAL ANGELES CULIACAN	1
HR FUERTE, EL	1
HOSPITAL NAVAL DE MAZATLAN	0
HGSMF 4 NAVOLATO	1
	466

COVID-19 Sinaloa: Casos confirmados por edad y sexo

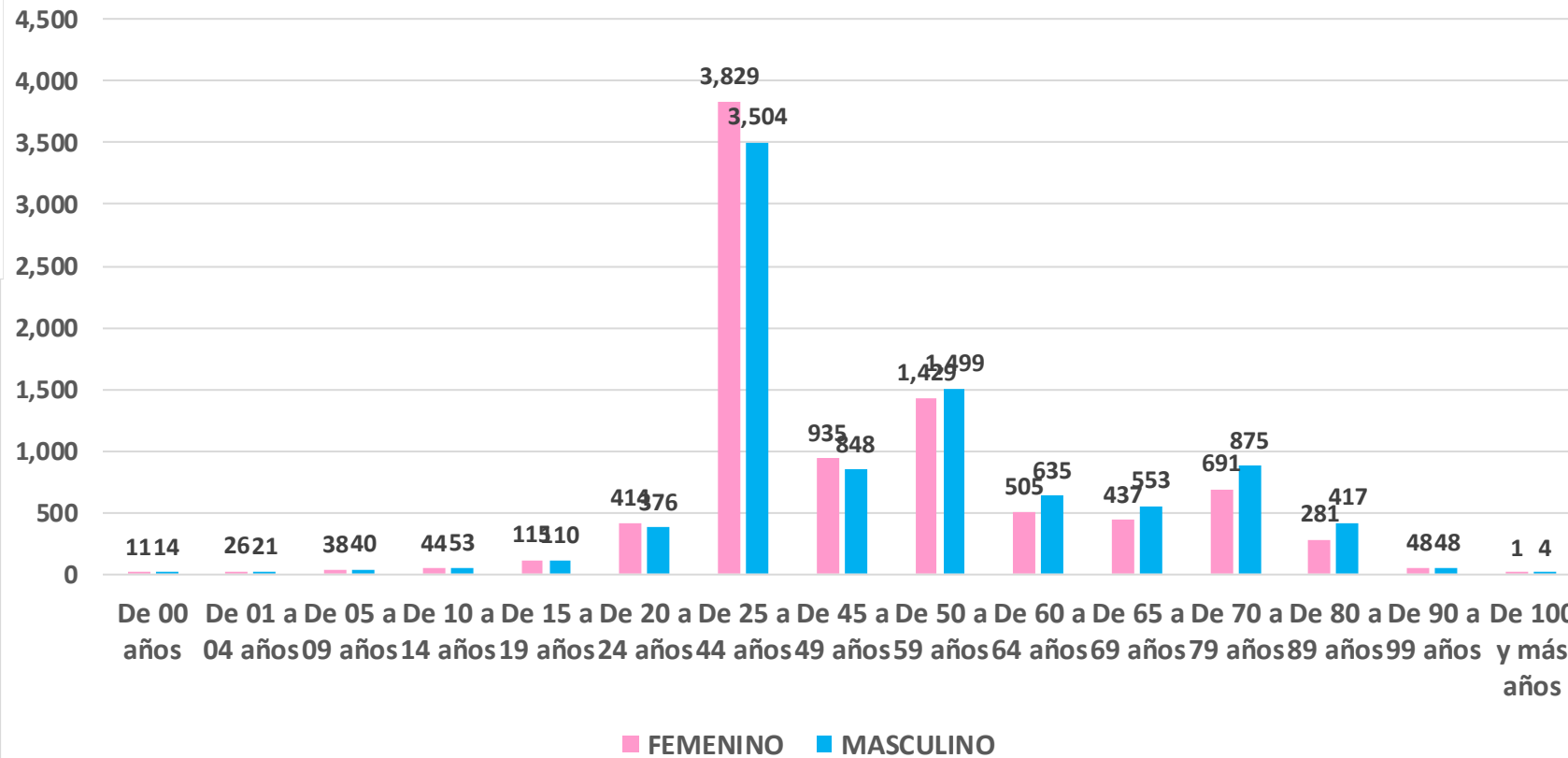
Mediana de edad: **45** años

CASOS CONFIRMADOS SEGÚN SEXO



MUJER HOMBRE

Casos Confirmados COVID-19, por Edad y Sexo



NUEVA NORMALIDAD

17,801

Confirmados acumulados



COVID-19 Sinaloa: Casos confirmados por edad y sexo

GRUPOS DE EDAD NOTIFICADOS EN PLATAFORMA POR COVID-19, SINALOA

Grupo de Edad	Sospechosos	%	CASOS (+) COVID-19	%	Defuncion	Letalidad	Hosp-COVID-19	Indice de Hospitalizacion	Tasa de Incidencia
De 00 años	187	0.48%	25	0.1%	0	0.0%	14	56.0%	49.7
De 01 a 04 años	304	0.8%	47	0.3%	1	2.1%	18	38.3%	23.1
De 05 a 09 años	311	0.80%	78	0.4%	3	3.8%	20	25.6%	29.6
De 10 a 14 años	360	0.9%	97	0.5%	4	4.1%	13	13.4%	35.7
De 15 a 19 años	756	1.94%	225	1.3%	2	0.9%	31	13.8%	81.4
De 20 a 24 años	2,221	5.7%	790	4.4%	11	1.4%	58	7.3%	291.9
De 25 a 44 años	16,865	43.26%	7,333	41.2%	192	2.6%	945	12.9%	800.2
De 45 a 49 años	3,915	10.0%	1,783	10.0%	186	10.4%	495	27.8%	903.2
De 50 a 59 años	6,034	15.48%	2,928	16.4%	559	19.1%	1,289	44.0%	897.6
De 60 a 64 años	2,106	5.4%	1,140	6.4%	368	32.3%	695	61.0%	933.8
De 65 a 69 años	1,713	4.39%	990	5.6%	420	42.4%	729	73.6%	382.8
De 70 a 79 años	2,709	6.9%	1,566	8.8%	813	51.9%	1,249	79.8%	
De 80 a 89 años	1,290	3.31%	698	3.9%	427	61.2%	572	81.9%	
De 90 a 99 años	201	0.5%	96	0.5%	54	56.3%	75	78.1%	
De 100 y más años	9	0.02%	5	0.0%	0	0.0%	2	40.0%	
Total general	38,981	100.0%	17,801	100.0%	3,040	17.1%	6,205	34.9%	563.9

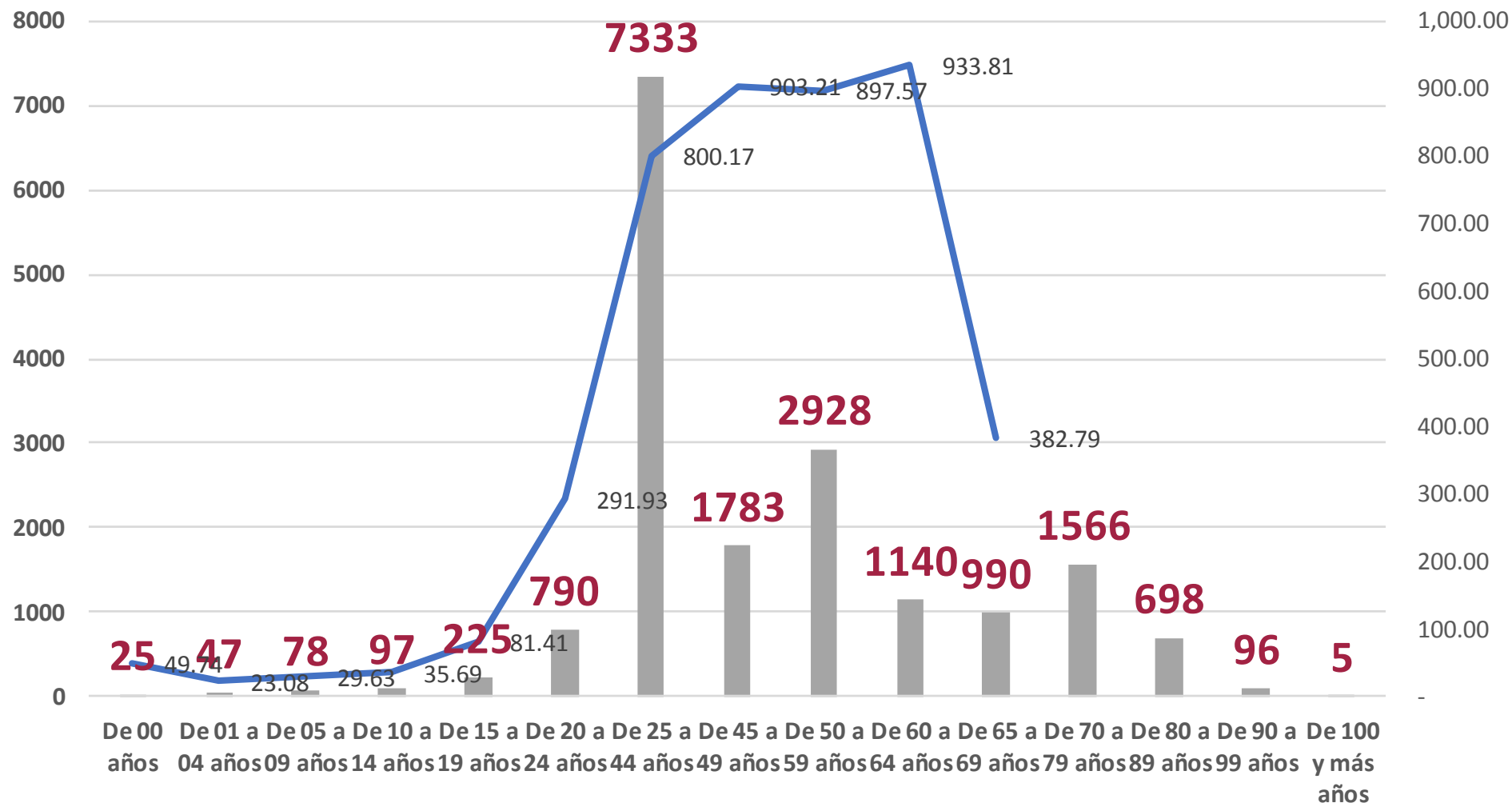
NUEVA NORMALIDAD

Tasa de Letalidad Estatal
17.1%



COVID-19 Sinaloa: Casos confirmados por edad y sexo

Casos Notificados y Confirmados en el Estado de Sinaloa por Grupo de Edad en Plataforma COVID-19



NUEVA NORMALIDAD

Tasa de Incidencia Estatal
563.92
Por 100 mil habt.



COVID-19 Sinaloa: Defunciones acumuladas por edad y sexo

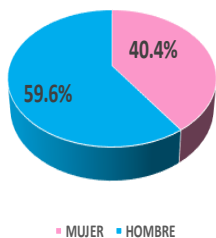
Mediana de edad: **67 años**

NUEVA NORMALIDAD

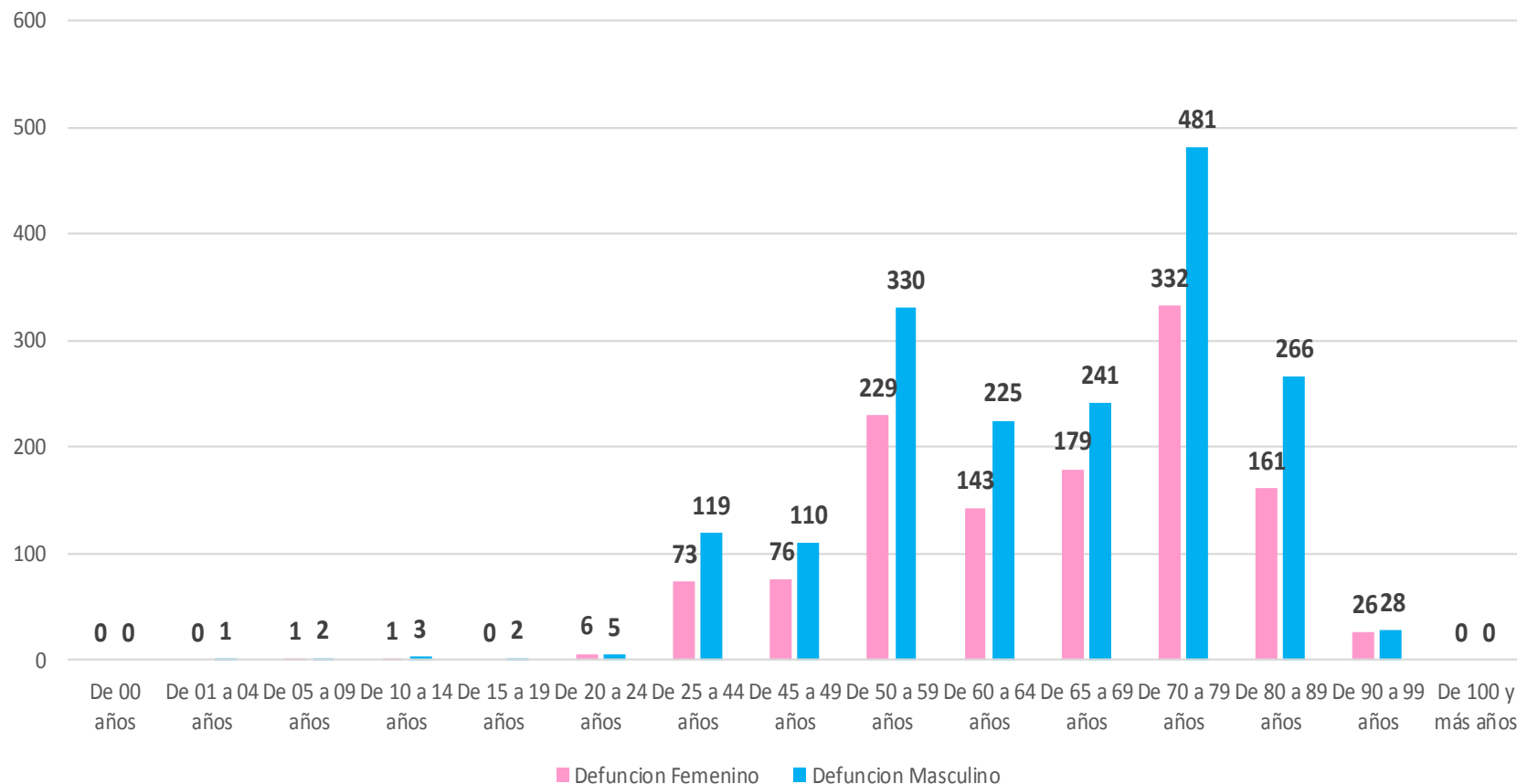
3,040

Defunciones

DEFUNCIONES CONFIRMADAS SEGÚN SEXO



DEFUNCIONES DE CASOS CONFIRMADOS COVID-19, POR EDAD Y SEXO



COVID-19 Sinaloa: Defunciones acumuladas por comorbilidad

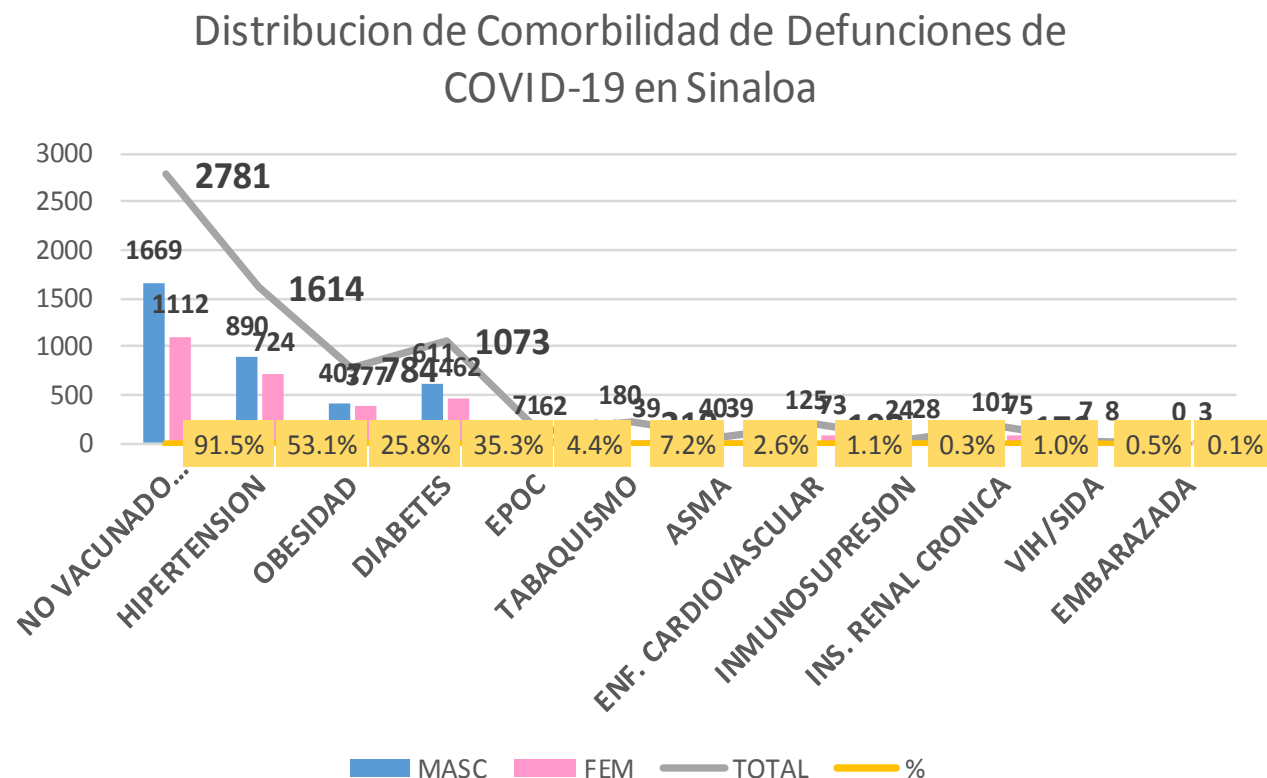
NUEVA
NORMALIDAD

3,040

Defunciones

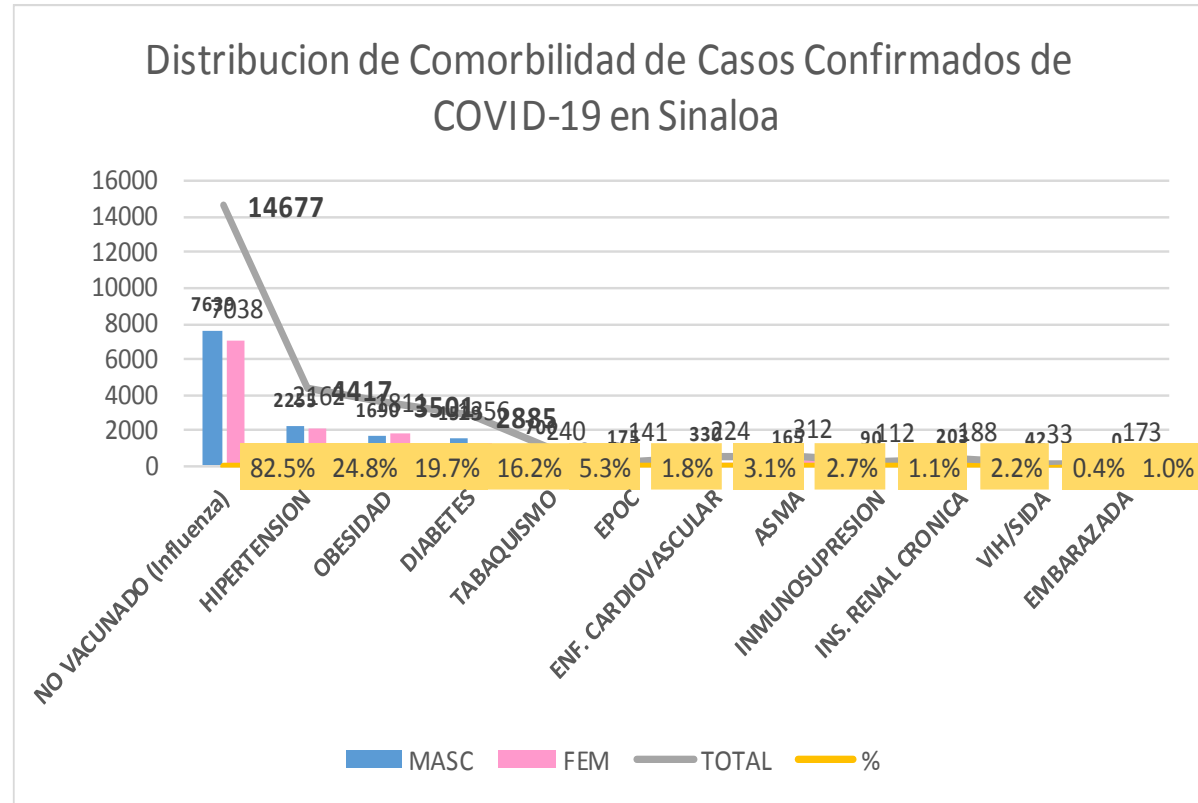


DEFUNCIONES				
3040	1813	1227		
COMORBILIDAD	MASC	FEM	TOTAL	%
NO VACUNADO (Influenza)	1669	1112	2781	91.5%
HIPERTENSION	890	724	1614	53.1%
OBESIDAD	407	377	784	25.8%
DIABETES	611	462	1073	35.3%
EPOC	71	62	133	4.4%
TABAQUISMO	180	39	219	7.2%
ASMA	40	39	79	2.6%
ENF. CARDIOVASCULAR	125	73	198	1.1%
INMUNOSUPRESION	24	28	52	0.3%
INS. RENAL CRONICA	101	75	176	1.0%
VIH/SIDA	7	8	15	0.5%
EMBARAZADA	0	3	3	0.1%



COVID-19 Sinaloa: Casos Confirmados por comorbilidad

CASOS CONFIRMADOS				
	17800	8997	8803	
COMORBILIDAD	MASC	FEM	TOTAL	%
NO VACUNADO (Influenza)	7639	7038	14677	82.5%
HIPERTENSION	2255	2162	4417	24.8%
OBESIDAD	1690	1811	3501	19.7%
DIABETES	1529	1356	2885	16.2%
TABAQUISMO	706	240	946	5.3%
EPOC	175	141	316	1.8%
ENF. CARDIOVASCULAR	330	224	554	3.1%
ASMA	165	312	477	2.7%
INMUNOSUPRESION	90	112	202	1.1%
INS. RENAL CRONICA	203	188	391	2.2%
VIH/SIDA	42	33	75	0.4%
EMBARAZADA	0	173	173	1.0%



NUEVA NORMALIDAD

Confirmados acumulados

17,801



COVID-19 Sinaloa: Confirmados y Defunciones acumuladas por Institución

NUEVA NORMALIDAD

3,040

Defunciones



CONFIRMADOS POR INSTITUCION EN PLATAFORMA POR COVID-19, SINALOA

Institucion	Notificados	Confirmados	%	Defunciones
SSA	14,664	6,772	38.0%	640
IMSS	17,899	8,295	46.6%	1,742
IMSS_PR	495	238	1.3%	28
ISSSTE	2,748	1,136	6.4%	398
PEMEX	0	0	0.0%	0
Privados	1,297	351	2.0%	62
SEDENA	344	175	1.0%	26
SEMAR	405	159	0.9%	28
Servicios Estatales	825	482	2.7%	103
Servicios Municipales	304	193	1.1%	13
Universitarios	0	0	0.0%	0
Cruz Roja	0	0	0.0%	0
DIF	0	0	0.0%	0
Total	38,981	17,801	100.0%	3,040

CLASIFICACION DE DEFUNCIONES CONFIRMADAS, NEGATIVAS Y SOSPECHOSAS EN PLATAFORMA COVID-19, SINALOA, AL DIA DE HOY:

Institucion	Defunciones Positivas a COVID-19	Defunciones NEGATIVAS a COVID-19	Defunciones SOSPECHOSAS a COVID-19***
SSA	640	138	20
IMSS	1,742	500	321
IMSS_PR	28	13	2
ISSSTE	398	83	72
PEMEX	0	0	0
Privados	62	7	22
SEDENA	26	6	7
SEMAR	28	3	0
Servicios Estatales	103	15	24
Servicios Municipales	13	0	0
Universitarios	0	0	0
Cruz Roja	0	0	0
DIF	0	0	0
Total	3,040	765	468

*** PENDIENTES DE DICTAMINAR

COVID-19 Sinaloa: Tipo de Paciente por Evolución Hospitalaria

TIPO DE PACIENTE REG. CONFIRMADO POR COVID-19, SIN TIPO DE PACIENTE CONFIRMADO POR COVID-19, SINALOA POR EVOLUCION DE GRAVEDAD AL 19/sep/2020

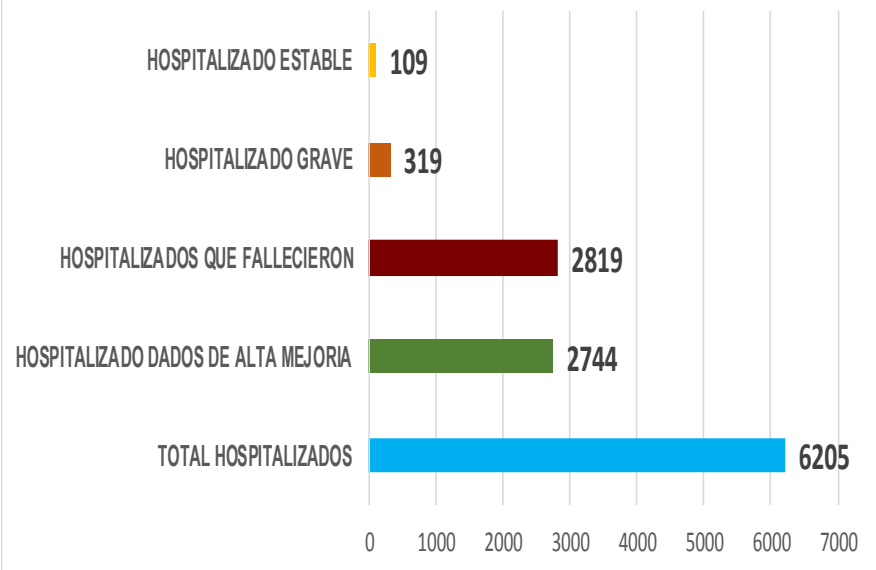
EVOLUCION HOSPITALIA	Casos	%
AMBULATORIO	11596	65.1%
HOSPITALIZADO	6205	34.9%
	17801	100.0%

TIPO DE PACIENTE HOSPITALIZADOS Y CONFIRMADO POR COVID-19, SINALOA

		%
TOTAL HOSPITALIZADOS	6205	
HOSPITALIZADO DADOS DE ALTA MEJORIA	2744	44.2%
HOSPITALIZADOS QUE FALLECIERON	2819	45.4%
HOSPITALIZADO GRAVE	319	5.1%
HOSPITALIZADO ESTABLE	109	1.8%



Tipo de paciente Hospitalizado y Confirmado por COVID-19



Casos Hospitalizados Intubados y Positivos a SARS-Cov-2

Total de Casos Intubados	1180	100.0%
Total de Intubados No Grave	4	0.3%
Total de Intubados Grave	46	3.9%
Total de Intubados con Alta Mejoria	186	15.8%
Total de Intubados Fallecidos	927	78.6%
Total de Intubados Alta Traslado	10	0.8%



COVID-19 Sinaloa: Casos confirmados y Defunciones por Ocupación

**NUEVA
NORMALIDAD**

3,040

Defunciones

**Confirmados
acumulados**

17,801



OCUPACIÓN	ESTATAL	
	CASOS CONFIRMADOS COVID-19	DEFUNCIONES COVID-19 ESTATAL
OTROS TRABAJADORES DE LA SALUD	1087	10
MEDICOS	1037	29
ENFERMERAS	1660	9
DENTISTAS	41	1
LABORATORISTAS	89	1
OTROS PROFESIONISTAS	409	20
ESTUDIANTES	520	13
JUBILADO / PENSIONADO	1437	716
GERENTES O PROPIETARIOS DE EMPRESAS O NEGOCIOS	81	13
HOGAR	2897	899
COMERCIANTES DE MERCADOS FIJOS O AMBULANTES	291	59
CHOFERES	152	31
MAESTROS	219	24
CAMPESINOS	208	70
OBREROS	124	35
OTROS	2121	336
DESEMPLEADOS	1122	371
EMPLEADOS	4305	403

17800

3040

17.1%

DEFUNCIONES EN PERSONAL DE LA SALUD POR GRUPO DE EDAD CON SARS-Cov2							
DEFUNCIONES POR GRUPO DE EDAD CON SARS-Cov2	MEDICOS	ENFERMERAS	OTROS TRABAJADORES DE LA SALUD	LABORATORISTAS	DENTISTAS	Total	%
De 20 a 24 años	0	0	0	0	0	0	0.0%
De 25 a 44 años	2	3	0	0	0	5	10.0%
De 45 a 49 años	3	1	1	0	0	5	10.0%
De 50 a 59 años	5	4	5	1	0	15	30.0%
De 60 a 64 años	7	0	0	0	0	7	14.0%
De 65 a 69 años	7	0	2	0	1	10	20.0%
De 70 a 79 años	4	0	2	0	0	6	12.0%
De 80 a 89 años	1	1	0	0	0	2	4.0%
De 90 a 99 años	0	0	0	0	0	0	0.0%
De 100 y más años	0	0	0	0	0	0	0.0%
Total general	29	9	10	1	1	50	100.0%

58.0% 18.0% 20.0% 2.0% 2.0% 100.0%

COVID-19 Sinaloa: Casos confirmados en personal de la salud por Municipio

CASOS CONFIRMADOS SARS-Cov2 EN PERSONAL DE LA SALUD POR MUNICIPIO							
Municipios	MEDICOS	ENFERMERAS	OTROS TRABAJADORES DE LA SALUD	LABORATORISTAS	DENTISTAS	Total	%
AHOME	183	311	237	20	4	755	19.3%
CHOIX	1	2	4	0	0	7	0.2%
EL FUERTE	8	22	14	2	0	46	1.2%
GUASAVE	85	189	85	9	3	371	9.5%
SINALOA	9	15	5	1	0	30	0.8%
ANGOSTURA	11	15	1	0	0	27	0.7%
MOCORITO	2	3	1	0	0	6	0.2%
SALVADOR ALVARADO	42	56	19	1	0	118	3.0%
BADIRAGUATO	2	1	1	0	0	4	0.1%
CULIACÁN	468	625	462	33	22	1610	41.1%
NAVOLATO	13	86	32	1	2	134	3.4%
COSALÁ	8	4	2	0	1	15	0.4%
ELOTA	4	1	2	0	0	7	0.2%
SAN IGNACIO	0	0	0	0	0	0	0.0%
CONCORDIA	2	1	0	0	0	3	0.1%
ESCUINAPA	20	46	22	1	1	90	2.3%
MAZATLÁN	171	276	197	21	8	673	17.2%
ROSARIO	5	7	2	0	0	14	0.4%
Total	1034	1660	1086	89	41	3910	99.7%
Otro Estado	6	2	2	0	0	10	0.3%

NUEVA NORMALIDAD

3,040

Defunciones

Confirmados acumulados

17,801



COVID-19 Sinaloa: Casos confirmados en personal de la salud por Institución y Grupo de Edad

CASOS CONFIRMADOS SARS-Cov2 EN PERSONAL DE LA SALUD POR INSTITUCION							
INSTITUCION	MEDICOS	ENFERMERAS	OTROS TRABAJADORES DE LA SALUD	LABORATORISTAS	DENTISTAS	Total	%
SSA	432	545	379	26	27	1409	36.0%
IMSS	416	861	587	44	9	1917	49.0%
IMSS_PR	30	30	20	2	1	83	2.1%
ISSSTE	61	137	49	8	2	257	6.6%
PEMEX	0	0	0	0	0	0	0.0%
Privados	29	19	9	5	0	62	1.6%
SEDENA	2	2	2	0	0	6	0.2%
SEMAR	7	17	5	2	2	33	0.8%
*Servicios	47	38	24	2	0	111	2.8%
**Servicios	13	11	12	0	0	36	0.9%
Universitaria	0	0	0	0	0	0	0.0%
Cruz Roja	0	0	0	0	0	0	0.0%
DIF	0	0	0	0	0	0	0.0%
TOTAL	1037	1660	1087	89	41	3914	100.0%

CASOS CONFIRMADOS SARS-Cov2 EN PERSONAL DE LA SALUD POR GRUPO DE EDAD							
GRUPO DE EDAD EN PERSONAL DE LA SALUD CON COVID-19	MEDICOS	ENFERMERAS	OTROS TRABAJADORES DE LA SALUD	LABORATORISTAS	DENTISTAS	Total	%
De 20 a 24 años	32	72	55	4	0	163	4.2%
De 25 a 44 años	662	1176	702	55	23	2618	66.9%
De 45 a 49 años	99	215	152	9	5	480	12.3%
De 50 a 59 años	143	178	142	18	10	491	12.5%
De 60 a 64 años	60	11	17	2	2	92	2.4%
De 65 a 69 años	28	4	8	0	1	41	1.0%
De 70 a 79 años	9	3	9	0	0	21	0.5%
De 80 a 89 años	4	1	0	1	0	6	0.2%
De 90 a 99 años	0	1	0	0	0	1	0.0%
De 100 y más años	0	0	0	0	0	0	0.0%
Total general	1037	1661	1085	89	41	3913	100.0%

NUEVA NORMALIDAD

3,040

Defunciones

Confirmados acumulados

17,801



*Servicios Estatales (Hosp. Civil Culiacan)

**Servicios Municipales (Hosp. Maza de Juarez Mazatlan)



SERVICIOS DE SALUD DE SINALOA

SUBDIRECCIÓN DE VIGILANCIA EPIDEMIOLÓGICA

Situación de la Notificación de Casos y Defunciones en las Diferentes Unidades de Salud

CLUES	INSTIT	NOMBRE DE LA UNIDAD	Notificados	Confirmados	Defunciones Positivas a Sars-CoV-2
SLSSA000024	SSA	HOSPITAL GENERAL LOS MOCHIS	975	526	204
SLSSA000963	SSA	HOSPITAL INTEGRAL CHOIX	14	7	0
SLSSA002573	SSA	HOSPITAL INTEGRAL VALLE DEL CARRIZO	0	0	0
SLSSA001255	SSA	HOSPITAL GENERAL GUASAVE	373	240	78
SLSSA002136	SSA	HOSPITAL INTEGRAL DE SINALOA DE LEYVA	0	0	0
SLSSA000193	SSA	HOSPITAL INTEGRAL ANGOSTURA	26	19	0
SLSSA001716	SSA	HOSPITAL INTEGRAL MOCORITO	33	16	1
SLSSA018113	SSA	HOSPITAL GENERAL DE GUAMUCHIL	501	300	54
SLSSA000246	SSA	HOSPITAL INTEGRAL BADIRAGUATO	149	63	0
SLSSA000666	SSA	HOSPITAL GENERAL CULIACÁN	1607	759	154
SLSSA002491	SSA	HOSPITAL INTEGRAL NAVOLATO	79	35	0
SLSSA017582	SSA	HOSPITAL INTEGRAL VALLE DE SAN LORENZO	2	0	0
SLSSA018265	SSA	HOSPITAL GENERAL EL DORADO	186	57	2
SLSSA000572	SSA	HOSPITAL INTEGRAL COSALA	148	50	1
SLSSA017570	SSA	HOSPITAL INTEGRAL SAN IGNACIO	1	0	0
SLSSA017594	SSA	HOSPITAL GENERAL LA CRUZ	18	6	0
SLSSA000473	SSA	HOSPITAL INTEGRAL CONCORDIA	26	13	1
SLSSA001873	SSA	HOSPITAL INTEGRAL DE EL ROSARIO	118	68	2
SLSSA002585	SSA	HOSPITAL GENERAL DE MAZATLÁN	478	321	115
SLSSA018253	SSA	HOSPITAL GENERAL ESCUINAPA	355	210	20

TOTAL DE CASOS COVID-19 NOTIFICADOS EN MPIO. DE CULIACAN				10234	4321	1132
MUNICIPIO	CLUES	INSTIT	NOMBRE DE LA UNIDAD	Notificados	Confirmados	Defunciones (Positivas a SARS-CoV-2)
CULIACÁN	SLIMS000131	IMSS	HGR 1 CULIACÁN	3611	1781	596
CULIACÁN	SLIMS000184	IMSS	HGZMF 28 COSTA RICA	627	232	52
CULIACÁN	SLIST000073	ISSSTE	C.M.F. CULIACAN	2	0	0
CULIACÁN	SLIST000085	ISSSTE	DR. MANUEL CARDENAS DE LA VEGA	1852	634	202
CULIACÁN	SLSME000016	SME	HOSPITAL CIVIL DE CULIACÁN	824	482	103
CULIACÁN	SLSMP000365	SMP	CLÍNICA DE REHABILITACIÓN Y ESPECIALIDADES	41	21	1
CULIACÁN	SLSMP000370	SMP	CLÍNICA HOSPITAL CULIACÁN S. A. DE C. V.	187	15	8
CULIACÁN	SLSMP000394	SMP	SANATORIO CEMSI CHAPULTEPEC	30	2	0
CULIACÁN	SLSMP000411	SMP	SANATORIO BATIZ RAMOS	3	1	0
CULIACÁN	SLSMP000440	SMP	OPERADORA NUEVA CLÍNICA SANTA MARÍA S.A DE	58	6	3
CULIACÁN	SLSMP000534	SMP	HOSPITAL ÁNGELES CULIACÁN	554	78	0
CULIACÁN	SLSSA017606	SSA	HOSPITAL DE LA MUJER	137	37	1
CULIACÁN	SLSSA018265	SSA	HOSPITAL GENERAL EL DORADO	186	57	2
CULIACÁN	SLSME000021	SME	-HOSPITAL PEDIATRICO	6	2	0
CULIACÁN	SLSSA002556	SSA	HOSPITAL PEDIATRICO DE SINALOA	431	162	4
CULIACÁN	SLSMP002815	SMP	MEDICA DE LA CIUDAD	78	52	6
CULIACÁN	SLSSA000666	SSA	HOSPITAL GENERAL CULIACÁN	1607	759	154



SERVICIOS DE SALUD DE SINALOA

SUBDIRECCIÓN DE VIGILANCIA EPIDEMIOLÓGICA

Situación de la OCUPACION HOSPITALARIA en los Municipios

Municipios	CAMAS COVID	Casos Acumulados	Defunciones Acumuladas	Hospitalizados Según Plataforma SISVER	PORCENTAJE DE OCUPACION HOSPITALARIA -SINALOA-																																											
					10-ago-20	11-ago-20	12-ago-20	13-ago-20	14-ago-20	15-ago-20	16-ago-20	17-ago-20	18-ago-20	19-ago-20	20-ago-20	21-ago-20	22-ago-20	23-ago-20	24-ago-20	25-ago-20	26-ago-20	27-ago-20	28-ago-20	29-ago-20	30-ago-20	31-ago-20	01-sep-20	02-sep-20	03-sep-20	04-sep-20	05-sep-20	06-sep-20	07-sep-20	08-sep-20	09-sep-20	10-sep-20	11-sep-20	12-sep-20	13-sep-20	14-sep-20	15-sep-20	16-sep-20	17-sep-20	18-sep-20	19-sep-20	20-sep-20		
AHOME	188	2,447	616	1,075	53%	53%	51%	49%	49%	44%	43%	42%	42%	44%	44%	45%	44%	48%	41%	39%	39%	38%	34%	37%	33%	33%	33%	30%	30%	30%	29%	29%	31%	26%	21%	21%	20%	20%	20%	18%	19%	18%	18%	17%				
CHOIX	3	38	7	17	0%	0%	0%	0%	0%	0%	0%	0%	0%	0%	0%	0%	0%	0%	0%	0%	0%	0%	0%	0%	0%	0%	0%	0%	0%	0%	0%	0%	0%	0%	0%	0%	0%	0%	0%	0%	0%	0%	0%	0%	0%	0%		
EL FUERTE	0	259	69	126	0%	0%	0%	0%	0%	0%	0%	0%	0%	0%	0%	0%	0%	0%	0%	0%	0%	0%	0%	0%	0%	0%	0%	0%	0%	0%	0%	0%	0%	0%	0%	0%	0%	0%	0%	0%	0%	0%	0%	0%	0%	0%		
GUASAVE	180	2,542	389	723	28%	23%	24%	22%	22%	22%	22%	22%	22%	26%	26%	27%	26%	26%	23%	23%	21%	21%	17%	15%	11%	13%	13%	16%	21%	20%	21%	20%	20%	19%	20%	20%	18%	17%	14%	15%	12%	11%	11%	14%				
SINALOA	3	263	31	67	0%	0%	0%	0%	0%	0%	0%	0%	0%	0%	0%	0%	0%	0%	0%	0%	0%	0%	0%	0%	0%	0%	0%	0%	0%	0%	0%	0%	0%	0%	0%	0%	0%	0%	0%	0%	0%	0%	0%	0%	0%			
ANGOSTURA	3	270	62	145	0%	0%	0%	0%	0%	0%	0%	0%	0%	0%	0%	0%	0%	0%	0%	0%	0%	0%	0%	0%	0%	0%	0%	0%	0%	0%	0%	0%	0%	0%	0%	0%	0%	0%	0%	0%	0%	0%	0%	0%	0%	0%		
MOCORITO	3	99	27	65	0%	0%	0%	0%	0%	0%	0%	0%	0%	0%	0%	0%	0%	0%	0%	0%	0%	0%	0%	0%	0%	0%	0%	0%	0%	0%	0%	0%	0%	0%	0%	0%	0%	0%	0%	0%	0%	0%	0%	0%	0%	0%	0%	
SALVADOR ALVARADO	64	707	123	296	50%	39%	44%	44%	42%	47%	45%	44%	47%	44%	50%	50%	52%	50%	39%	38%	39%	45%	41%	41%	41%	34%	34%	34%	25%	33%	25%	27%	25%	34%	27%	27%	25%	25%	25%	27%	30%	25%	22%	22%	23%			
BADIRAGUATO	3	90	10	24	0%	0%	0%	0%	0%	0%	0%	0%	0%	0%	0%	0%	0%	0%	0%	0%	0%	0%	0%	0%	0%	0%	0%	0%	0%	0%	0%	0%	0%	0%	0%	0%	0%	0%	0%	0%	0%	0%	0%	0%	0%	0%	0%	0%
CULIACAN	491	6,795	999	2,092	62%	62%	61%	59%	59%	58%	57%	58%	59%	58%	53%	53%	55%	54%	56%	56%	56%	57%	56%	54%	57%	54%	55%	54%	55%	54%	51%	53%	52%	53%	52%	53%	53%	52%	53%	52%	52%	47%	44%	44%	44%			
NAVOLATO	3	567	111	196	0%	0%	0%	0%	0%	0%	0%	0%	0%	0%	0%	0%	0%	0%	0%	0%	0%	0%	0%	0%	0%	0%	0%	0%	0%	0%	0%	0%	0%	0%	0%	0%	0%	0%	0%	0%	0%	0%	0%	0%	0%	0%	0%	0%
COSALA	3	63	2	10	0%	0%	0%	0%	0%	0%	0%	0%	0%	0%	0%	0%	0%	0%	0%	0%	0%	0%	0%	0%	0%	0%	0%	0%	0%	0%	0%	0%	0%	0%	0%	0%	0%	0%	0%	0%	0%	0%	0%	0%	0%	0%	0%	0%
ELOTA	15	50	11	31	0%	0%	0%	0%	0%	0%	0%	0%	0%	0%	0%	0%	0%	0%	0%	0%	0%	0%	0%	0%	0%	0%	0%	0%	0%	0%	0%	0%	0%	0%	0%	0%	0%	0%	0%	0%	0%	0%	0%	0%	0%	0%	0%	0%
SAN IGNACIO	3	43	10	18	0%	0%	0%	0%	0%	0%	0%	0%	0%	0%	0%	0%	0%	0%	0%	0%	0%	0%	0%	0%	0%	0%	0%	0%	0%	0%	0%	0%	0%	0%	0%	0%	0%	0%	0%	0%	0%	0%	0%	0%	0%	0%	0%	0%
CONCORDIA	3	50	15	23	0%	0%	0%	0%	0%	0%	0%	0%	0%	0%	0%	0%	0%	0%	0%	0%	0%	0%	0%	0%	0%	0%	0%	0%	0%	0%	0%	0%	0%	0%	0%	0%	0%	0%	0%	0%	0%	0%	0%	0%	0%	0%	0%	0%
ESCUINAPA	80	289	46	127	11%	11%	8%	8%	5%	4%	3%	3%	4%	4%	3%	3%	3%	3%	1%	4%	4%	1%	1%	1%	1%	3%	3%	3%	5%	5%	5%	1%	1%	1%	1%	4%	1%	1%	1%	1%	4%	3%	3%	1%	3%			
MAZATLAN	271	3,214	482	1,126	51%	48%	50%	47%	47%	46%	46%	46%	47%	47%	46%	46%	46%	44%	45%	38%	39%	40%	40%	40%	40%	39%	40%	40%	41%	40%	41%	42%	41%	41%	37%	35%	36%	32%	31%	30%	29%	30%	27%	27%	30%			
ROSARIO	3	130	19	61	0%	0%	0%	0%	0%	0%	0%	0%	0%	0%	0%	0%	0%	0%	0%	0%	0%	0%	0%	0%	0%	0%	0%	0%	0%	0%	0%	0%	0%	0%	0%	0%	0%	0%	0%	0%	0%	0%	0%	0%	0%	0%	0%	0%
Total	1319	17,916	3029	6,222	48%	47%	46%	44%	44%	43%	42%	42%	43%	42%	41%	41%	42%	41%	42%	40%	40%	40%	39%	38%	39%	36%	37%	37%	37%	38%	36%	37%	36%	37%	35%	34%	34%	33%	32%	32%	31%	29%	27%	27%	28%			

Fuente: Atencion Medica; <http://saludsinaloa.gob.mx/index.php/coronavirus/>



SERVICIOS DE SALUD DE SINALOA
SUBDIRECCIÓN DE VIGILANCIA EPIDEMIOLÓGICA

**REPORTES POR
JURISDICCION SANITARIA**

PLATAFORMA SISVER

COVID-19 Sinaloa: Casos y Defunciones **JURISDICCIÓN MOCHIS**



NUEVA NORMALIDAD

692

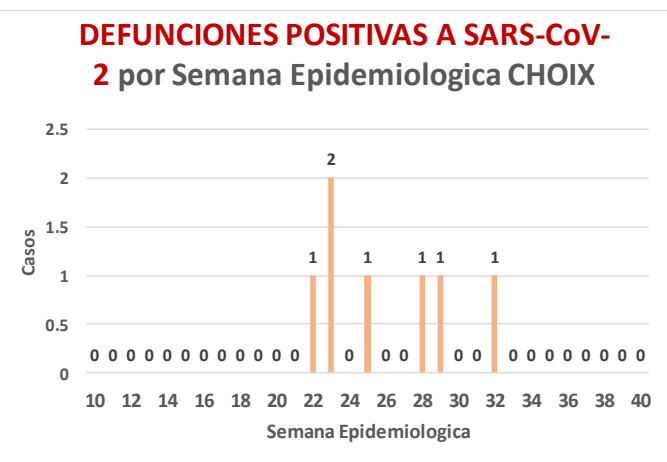
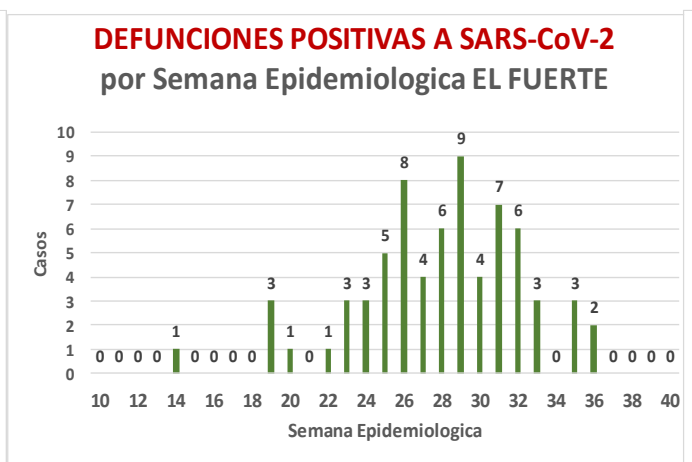
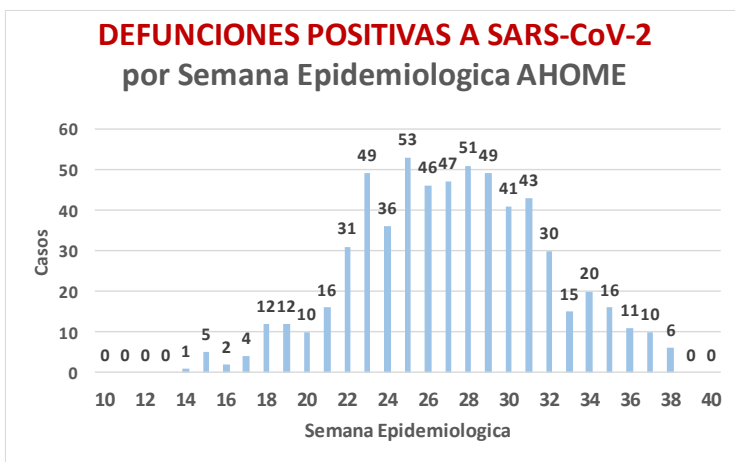
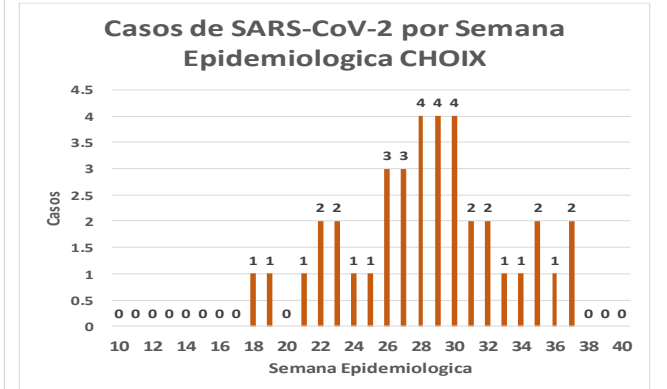
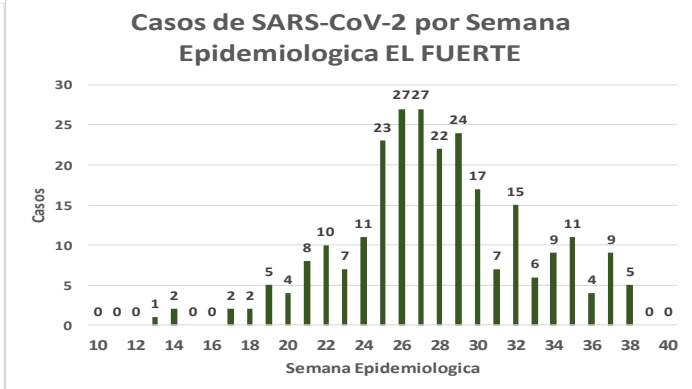
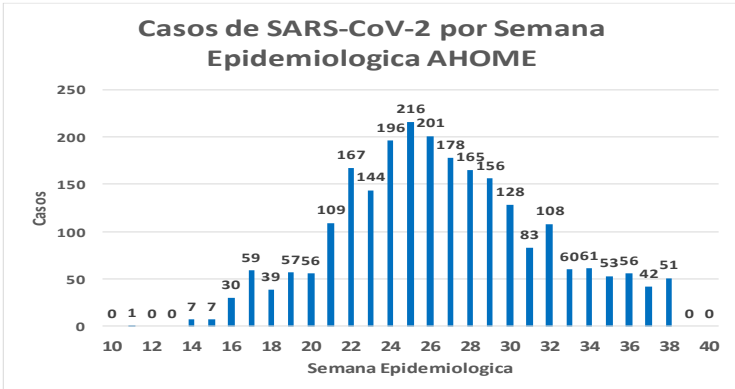
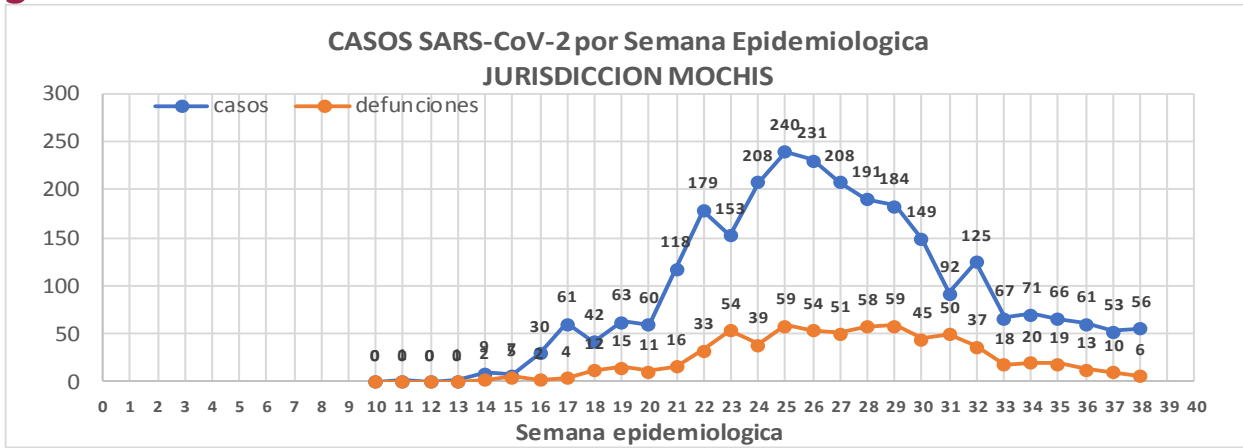
Defunciones Jurisdicción Mochis



Datos actualizados al **sábado, 19 de septiembre de 2020**

JURISDICCION SANITARIA	Casos Acum. SARS-CoV-2*	%
Jurisd. No. 1 Mochis	2726	100.0%
AHOME	2430	89.1%
CHOIX	38	1.4%
EL FUERTE	258	9.5%

* Municipio de residencia



COVID-19 Sinaloa: Muestreo de Casos JURISDICCIÓN MOCHIS



SALUD
SECRETARÍA DE SALUD

**NUEVA
NORMALIDAD**

692

**Defunciones
Jurisdicción
Mochis**



JURISDICCION No. 1 , MOCHIS

INSTITUCION	NO ADECUADO	RECHAZADA	NO RECIBIDA	SOSPECHOSOS	TOTAL CON MUESTRA	% SOSPECHOSOS
IMSS	0	35	10	2,263	2,308	45.3%
IMSS-OPORTUNIDADES	0	5	0	245	250	4.9%
ISSSTE	0	1	0	347	348	6.8%
PRIVADA	1	0	0	86	87	1.7%
SEDENA	0	0	0	5	5	0.1%
SEMAR	0	0	1	106	107	2.1%
SSA	11	1	0	1,977	1,989	39.0%
PEMEX	0	0	0	0	0	0.0%
ESTATAL	0	0	0	3	3	0.1%
MUNICIPAL	0	1	0	0	1	0.0%
TOTAL	12	43	11	5,032	5,098	100.0%
	0.2%	0.8%	0.2%	98.7%	100.0%	

RESULTADO DEFINITIVO EN PLATAFORMA SISVER; JUR MOCHIS	
SARS-CoV-2	2744
NEGATIVO	2084
NO RECIBIDA	11
INF AH1N1 PMD	53
RECHAZADA	43
B	15
A H3	1
METAPNEUMOVIRUS	3
ENTEROV//RHINOVIRUS	2
CORONA OC43	0
NO ADECUADO	12
INF A	4
CORONA 229E	0
CORONA NL63	0
CORONA HKU1	0
VSR	1
ADENOVIRUS	0
PARAINFLUENZA 3	0
NO SUBTIPIFICADO	0

INFORMACION AL DIA : sábado, 19 de septiembre de 2020

SE TOMO MUESTRA PERO SIN RECEPCION EN LABORATORIO

Municipios	IMSS	IMSS-OPORTUNIDADES	ISSSTE	PRIVADA	SEDENA	SEMAR	SSA	PEMEX	ESTATAL	MUNICIPAL	TOTAL
AHOME	42	2	5	2	0	9	29	0	0	0	89
CHOIX	2	0	1	0	0	0	5	0	0	0	8
EL FUERTE	6	18	2	1	0	0	1	0	0	0	28
TOTAL JURISDICCION	50	20	8	3	0	9	35	0	0	0	125

COVID-19 Sinaloa: Informe ejecutivo: JURISDICCIÓN MOCHIS



Unidades de Salud que han reportado en SISVER

MUNICIPIO	CLUES	SECTOR	UNIDAD	Defunciones en la Semana Epidemiológica			Total Defunciones Asociadas a SarsCov-2	Casos confirmados en la Semana Epidemiológica			Total de Casos Confirmados	Tasa letalidad X 100 (D/G)*100	Lugar Letalidad	PRUEBAS REALIZADAS en la Sem Epidemiologica			INDICE DE POSITIVIDAD	Lugar de Índice de Positividad
				SEM EPI NUM-35	SEM EPI NUM-36	Aumento		SEM EPI NUM-35	SEM EPI NUM-36	Aumento				SEM EPI NUM-35	SEM EPI NUM-36	Aumento		
AHOME	SLMPO00831	PRIVADA	CLINICA ANGELES	0	0	0	0	0	0	0	1	0.00	12	0	0	0	-	-
AHOME	SLMPO00032	PRIVADA	CLINICA SANTA MARIA	0	0	0	0	0	0	0	1	0.00	12	0	0	0	-	-
AHOME	SLIMS000015	IMSS	HGP 2 LOS MOCHIS	0	0	0	2	1	0	-1	62	3.23	8	2	0	-2	-	-
AHOME	SLIMS000020	IMSS	HGZ 49 LOS MOCHIS	11	10	-1	418	30	24	-6	1,099	38.03	5	57	39	-18	61.54	6
AHOME	SLMPO00114	PRIVADA	HOSPITAL FATIMA	0	0	0	20	1	0	-1	53	37.74	6	1	0	-1	-	-
AHOME	SLMPO00155	PRIVADA	HOSPITAL GENERAL CENTRO MEDICO DE LOS MOCHIS	0	0	0	1	0	0	0	2	50.00	1	0	0	0	-	-
AHOME	SLSSA000024	SSA	HOSPITAL GENERAL LOS MOCHIS	2	1	-1	204	5	7	2	526	38.78	4	17	11	-6	63.64	5
AHOME	SLIST000015	ISSSTE	LOS MOCHIS	6	2	-4	109	7	11	4	271	40.22	3	16	16	0	68.75	3
AHOME	SLSSA000036	SSA	LOS MOCHIS	0	0	0	0	0	0	0	0	-	-	0	0	0	-	-
AHOME	SLSSA017332	SSA	OFICINAS JURISDICCIONALES	0	0	0	2	7	14	7	401	0.50	11	50	61	11	22.95	8
AHOME	SLMPO00061	PRIVADA	SALUD INTEGRAL SINALOENSE C.S.	0	0	0	3	0	0	0	12	25.00	7	1	1	0	0.00	9
AHOME	SLSMA000010	SEMAR	SANATORIO NAVAL DE TOPOLOBAMPO	0	0	0	1	6	2	-4	64	1.56	10	8	3	-5	66.67	4
AHOME	SLIMS000085	IMSS	UMF 5 TOPOLOBAMPO	0	0	0	0	0	1	1	6	0.00	12	0	1	1	100.00	1
AHOME	SLIMS000032	IMSS	UMF 37 LOS MOCHIS	0	0	0	6	5	5	0	271	2.21	9	10	11	1	45.45	7
AHOME	SLIMS000044	IMSS	UMFH 6 AHOME	0	0	0	0	0	0	0	2	0.00	12	0	0	0	-	-
AHOME	SLIMS000073	IMSS	UMFH 13 SAN MIGUEL	0	0	0	1	0	0	0	2	50.00	1	0	0	0	-	-
AHOME	SLIMS000476	IMSS	UMFH 33 EL CARRIZO	0	0	0	0	0	0	0	0	-	-	0	0	0	-	-
AHOME	SLIMS000061	IMSS	UMFH 7 HIGUERA	0	0	0	0	1	1	0	5	0.00	12	1	1	0	100.00	1
TOTAL MPIO. AHOME				19	13	-6	767	63	65	2	2778	27.61		163	144	-19	45.14	
CHOIX	SLSSA018352	SSA	CENTRO DE SALUD CHOIX	0	0	0	0	0	0	0	3	0.00	1	0	0	0	-	-
CHOIX	SLSSA000963	SSA	HOSPITAL INTEGRAL CHOIX	0	0	0	0	0	0	0	7	0.00	1	0	0	0	-	-
TOTAL MPIO. CHOIX				0	0	0	0	0	0	0	10	-		0	0	0	-	
EL FUERTE	SLIMO000576	IMSS-OPC	HR FUERTE, EL	2	0	-2	19	10	2	-8	141	13.48	2	20	5	-15	40.00	-
EL FUERTE	SLIMS000266	IMSS	UMF 14 SANTA ROSA	0	0	0	1	0	0	0	2	50.00	1	0	0	0	-	-
EL FUERTE	SLIMS000522	IMSS	UMF 43 SAN BLAS	0	0	0	0	0	0	0	1	0.00	3	0	0	0	-	-
TOTAL MPIO. EL FUERTE				2	0	-2	20	10	2	-8	144	13.89		20	5	-15	40.00	
TOTAL JURISDICCION 1, MOCHIS				21	13	-8	787	73	67	-6	2,932	26.84		183	149	-34	44.97	

NUEVA NORMALIDAD

INDICE DE POSITIVIDAD
44.97

TASA DE LETALIDAD
26.84



COVID-19 Sinaloa: Casos y Defunciones **JURISDICCIÓN CULIACÁN**



NUEVA NORMALIDAD

1120

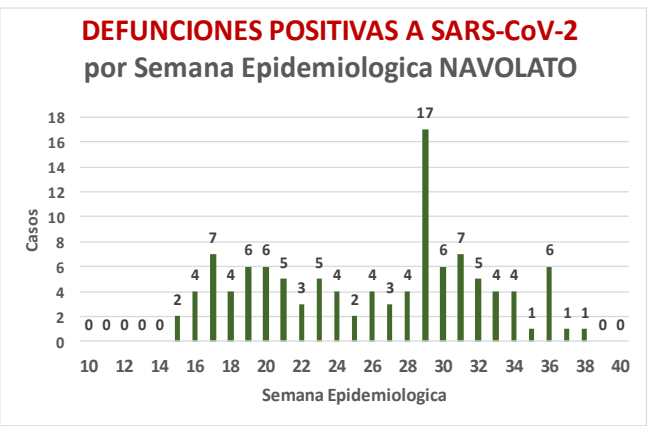
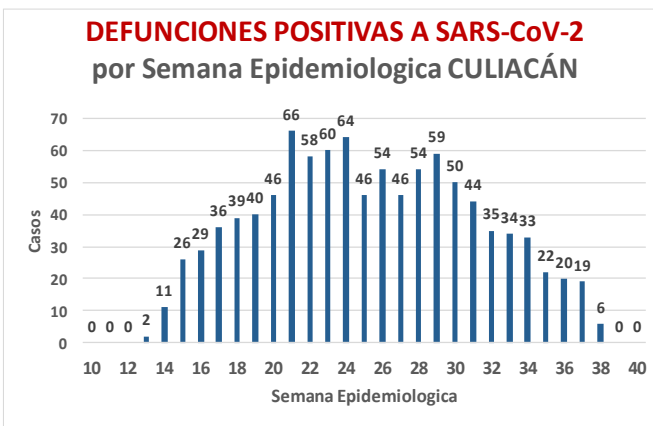
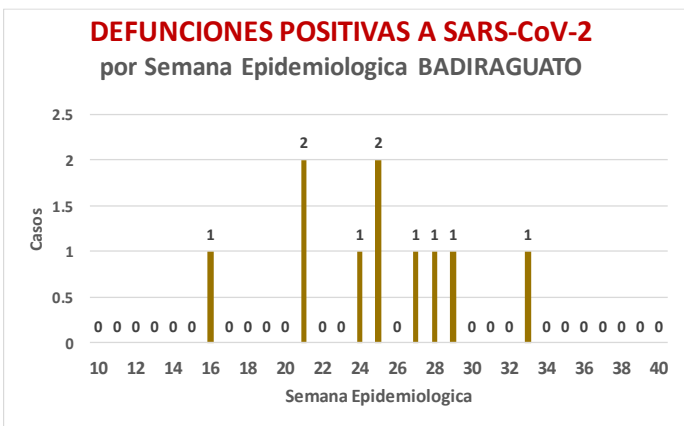
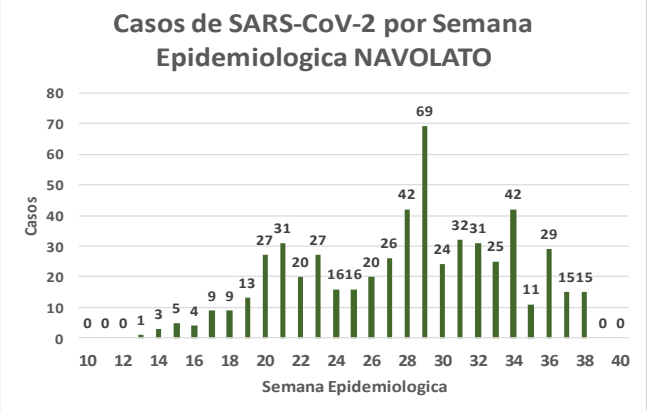
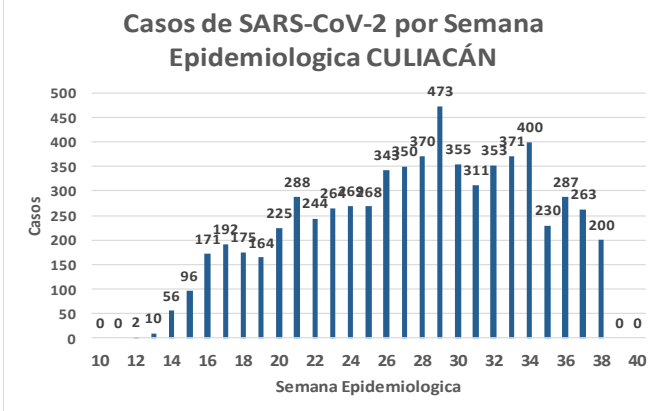
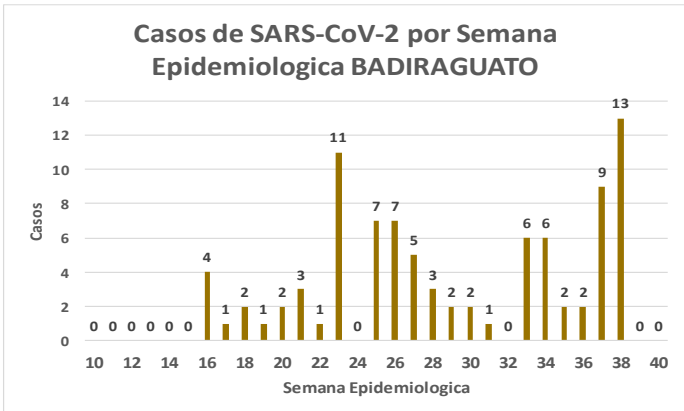
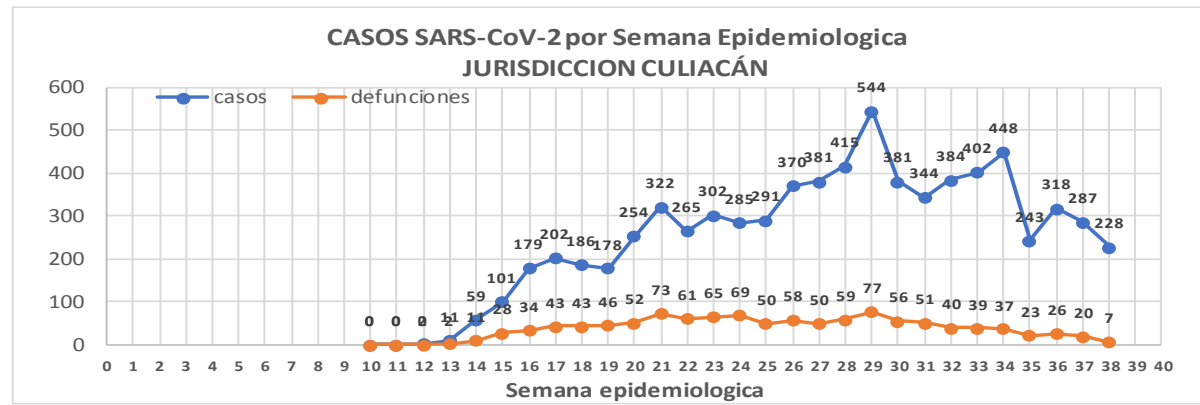
Defunciones Jurisdicción Culiacán



Datos actualizados al **sábado, 19 de septiembre de 2020**

JURISDICCION SANITARIA	Casos Acum. SARS-CoV-2*	%
Jurisd. No. 4 Culiacán	7382	100.0%
BADIRAGUATO	90	1.2%
CULIACAN	6730	91.2%
NAVOLATO	562	7.6%

* Municipio de residencia



COVID-19 Sinaloa: Muestreo de Casos JURISDICCIÓN CULIACÁN



SALUD
SECRETARÍA DE SALUD

**NUEVA
NORMALIDAD**

1120

**Defunciones
Jurisdicción
Culiacán**



Jurisd. No. 4 Culiacán						
INSTITUCION	NO ADECUADO	RECHAZADA	NO RECIBIDA	SOSPECHOSOS	TOTAL CON MUESTRA	% SOSPECHOSOS
IMSS	0	166	37	6,234	6,437	43.0%
IMSS-OPORTUNIDADES	0	0	0	19	19	0.1%
ISSSTE	1	4	16	865	886	5.9%
PRIVADA	2	2	112	603	719	4.8%
SEDENA	0	0	0	16	16	0.1%
SEMAR	0	0	0	1	1	0.0%
SSA	27	33	23	6,061	6,144	41.0%
PEMEX	0	0	0	0	0	0.0%
ESTATAL	3	3	2	753	761	5.1%
MUNICIPAL	0	0	0	0	0	0.0%
TOTAL	33	208	190	14,552	14,983	100.0%
	0.2%	1.4%	1.3%	97.1%	100.0%	

RESULTADO DEFINITIVO EN PLATAFORMA SISVER; JUR CULIACAN	
SARS-CoV-2	7452
NEGATIVO	6331
NO RECIBIDA	190
INF AH1N1 PMD	26
RECHAZADA	208
B	24
A H3	7
METAPNEUMOVIRUS	1
ENTEROV//RHINOVIRUS	10
CORONA OC43	1
NO ADECUADO	33
INF A	4
CORONA 229E	1
CORONA NL63	1
CORONA HKU1	1
VSR	1
ADENOVIRUS	0
PARAINFLUENZA 3	1
NO SUBTIPIFICADO	1

INFORMACION AL DIA : sábado, 19 de septiembre de 2020

SE TOMO MUESTRA PERO SIN RECEPCION EN LABORATORIO

Municipios	IMSS	IMSS-OPORTUNIDADES	ISSSTE	PRIVADA	SEDENA	SEMAR	SSA	PEMEX	ESTATAL	MUNICIPAL	TOTAL
BADIRAGUATO	0	0	0	1	0	0	8	0	0	0	9
CULIACAN	132	0	45	304	1	0	137	0	15	0	634
NAVOLATO	28	0	0	5	0	0	11	0	3	0	47
TOTAL JURISDICCION	160	0	45	310	1	0	156	0	18	0	690

COVID-19 Sinaloa: Informe ejecutivo: JURISDICCIÓN CULIACÁN



SALUD
SECRETARÍA DE SALUD

Unidades de Salud que han reportado en SISVER

MUNICIPIO	CLUES	SECTOR	UNIDAD	Defunciones en la Semana Epidemiológica			Total Defunciones Asociadas a SarsCov-2	Casos confirmados en la Semana Epidemiológica			Total de Casos Confirmados	Tasa Letalidad X 100 (D/G)*100	Lugar Letalidad	PRUEBAS REALIZADAS en la Sem Epidemiológica			INDICE DE POSITIVIDAD	Lugar de Índice de POSITIVIDAD
				SEM EPI NUM-35	SEM EPI NUM-36	Aumento		SEM EPI NUM-35	SEM EPI NUM-36	Aumento				SEM EPI NUM-35	SEM EPI NUM-36	Aumento		
CULIACÁN	SLSSA000905	SSA	ADOLFO LOPEZ MATEOS (EL TAMARINDO)	0	0	0	0	0	0	0	0	-	-	0	0	0	-	-
CULIACÁN	XXDES002092	SSA	BRIGADA EPIDEMIOLÓGICA CULIACAN	0	0	0	0	0	0	0	13	0.00	20	0	0	0	-	-
CULIACÁN	SLSMP000365	PRIVADA	CLINICA DE REHABILITACION Y ESPECIALIDADES	0	0	0	1	0	0	0	21	4.76	11	0	0	0	-	-
CULIACÁN	SLSMP000370	PRIVADA	CLINICA HOSPITAL CULIACAN S. A. DE C. V.	0	0	0	8	0	0	0	15	53.33	1	0	0	0	-	-
CULIACÁN	SLSSA000794	SSA	COSTA RICA	0	0	0	0	0	0	0	0	-	-	0	0	0	-	-
CULIACÁN	SLIST000073	ISSSTE	CULIACAN	0	0	0	0	0	0	0	0	-	-	0	0	0	-	-
CULIACÁN	SLSSA000753	SSA	CULIACAN	0	0	0	0	10	21	11	395	0.00	20	27	48	21	43.75	14
CULIACÁN	SLSSA000741	SSA	CULIACAN (AGUARUTO)	0	0	0	0	0	0	0	5	0.00	20	0	0	0	-	-
CULIACÁN	SLSSA000695	SSA	CULIACAN (PEMEX)	0	0	0	0	0	0	0	2	0.00	20	0	0	0	-	-
CULIACÁN	SLIST000085	ISSSTE	DR. M.CARDENAS DE LA VEGA	0	0	0	202	0	2	2	634	31.86	4	0	2	2	100.00	1
CULIACÁN	SLSSA002474	SSA	EL DORADO	0	0	0	0	0	0	0	0	-	-	0	0	0	-	-
CULIACÁN	SLIMS000131	IMSS	HGR 1 CULIACAN	16	24	8	596	58	77	19	1,781	33.46	3	135	164	29	46.95	12
CULIACÁN	SLIMS000184	IMSS	HGZMF 28 COSTA RICA	0	0	0	52	2	12	10	232	22.41	6	8	21	13	57.14	5
CULIACÁN	SLSMP000534	PRIVADA	HOSPITAL ANGELES CULIACAN	0	0	0	0	0	0	0	78	0.00	20	0	0	0	-	-
CULIACÁN	SLSME000016	ESTATAL	HOSPITAL CIVIL DE CULIACAN	0	2	2	103	10	15	5	482	21.37	7	21	32	11	46.88	13
CULIACÁN	SLSSA000666	SSA	HOSPITAL GENERAL CULIACAN	5	1	-4	154	17	23	6	759	20.29	8	44	46	2	50.00	10
CULIACÁN	SLSSA018265	SSA	HOSPITAL GENERAL EL DORADO	1	0	-1	2	5	9	4	57	3.51	13	6	11	5	81.82	3
CULIACÁN	SLSSA000811	SSA	HOSPITAL INTEGRAL EL DORADO	0	0	0	0	0	0	0	2	0.00	20	0	0	0	-	-
CULIACÁN	SLSSA017582	SSA	HOSPITAL INTEGRAL VALLE DE SAN LORENZO	0	0	0	0	0	0	0	0	-	-	0	0	0	-	-
CULIACÁN	SLSSA017606	SSA	HOSPITAL MATERNO NEONATAL	0	0	0	1	1	1	0	37	2.70	15	3	2	-1	50.00	10
CULIACÁN	SLSME000021	ESTATAL	HOSPITAL PEDIATRICO DE SINALOA	0	0	0	0	0	0	0	2	0.00	20	0	0	0	-	-
CULIACÁN	SLSSA002556	SSA	HOSPITAL PEDIATRICO DE SINALOA	0	0	0	4	10	9	-1	162	2.47	16	18	22	4	40.91	15
CULIACÁN	SLSSA002643	SSA	JURISDICCION SANITARIA IV CULIACAN	0	0	0	2	65	61	-4	1,351	0.15	19	128	121	-7	50.41	9
CULIACÁN	SLSMP002815	PRIVADA	MEDICA DE LA CIUDAD	0	0	0	6	0	0	0	52	11.54	9	0	0	0	-	-
CULIACÁN	SLSSA000852	SSA	OBISPO	0	0	0	0	0	0	0	0	-	-	0	0	0	-	-
CULIACÁN	SLSSA017455	SSA	OFICINAS JURISDICCIONALES	0	0	0	0	0	0	0	34	0.00	20	0	0	0	-	-
CULIACÁN	SLSMP000440	PRIVADA	OPERADORA NUEVA CLINICA SANTA MARIA S.A DE C.V	0	0	0	3	0	0	0	6	50.00	2	0	0	0	-	-
CULIACÁN	SLSSA000876	SSA	QUILA	0	0	0	0	0	0	0	6	0.00	20	0	0	0	-	-
CULIACÁN	SLSMP000411	PRIVADA	SANATORIO BATIZ RAMOS	0	0	0	0	0	0	0	1	0.00	20	0	0	0	-	-
CULIACÁN	SLSMP000394	PRIVADA	SANATORIO CEMSI CHAPULTEPEC	0	0	0	0	0	0	0	2	0.00	20	0	0	0	-	-
CULIACÁN	SLIMS000143	IMSS	UMF 35 CULIACAN	1	0	-1	6	29	29	0	474	1.27	18	53	54	1	53.70	8
CULIACÁN	SLIMS000155	IMSS	UMF 36 CULIACAN	0	0	0	11	17	16	-1	258	4.26	12	25	28	3	57.14	5
CULIACÁN	SLIMS000160	IMSS	UMF 46 CULIACAN	0	0	0	6	8	12	4	258	2.33	17	19	15	-4	80.00	4
CULIACÁN	SLIMS000172	IMSS	UMF 52 CULIACAN	1	0	-1	2	0	4	4	29	6.90	10	2	4	2	100.00	1
CULIACÁN	SLIMS000633	IMSS	UMF 55 CULIACAN	0	0	0	5	3	14	11	155	3.23	14	9	26	17	53.85	7
CULIACÁN	SLIMS000196	IMSS	UMFH 22 EL DORADO	0	0	0	4	2	0	-2	15	26.67	5	3	1	-2	0.00	16
TOTAL MPIO. CULIACAN				24	27	3	1,168	237	305	68	7,318	15.96		501	597	96	51.09	
BADIRAGUATO	SLSSA018060	SSA	CARAVANA DE LA SALUD TIPO 0 EL CASTILLO	0	0	0	0	0	0	0	0	-	-	0	0	0	-	-
BADIRAGUATO	SLSSA000362	SSA	HIGUERAS DE ALVAREZ BORBOA(H DELOS MONZO	0	0	0	0	0	0	0	0	-	-	0	0	0	-	-
BADIRAGUATO	SLSSA000246	SSA	HOSPITAL INTEGRAL BADIRAGUATO	0	0	0	0	1	2	1	63	0.00	1	1	12	11	16.67	1
TOTAL MPIO. BADIRAGUATO				0	0	0	0	1	2	1	63	0.00		1	12	11	16.67	
NAVOLATO	SLIMS000435	IMSS	HGSMF 4 NAVOLATO	0	0	0	3	5	17	12	219	1.37	2	14	26	12	65.38	2
NAVOLATO	SLSSA002491	SSA	HOSPITAL INTEGRAL NAVOLATO	0	0	0	0	1	0	-1	35	0.00	3	3	4	1	0.00	3
NAVOLATO	SLSSA002305	SSA	SAN PEDRO	0	0	0	0	0	0	0	7	0.00	3	0	0	0	-	-
NAVOLATO	SLIMS000440	IMSS	UMFH 11 VILLA JUAREZ	0	0	0	5	1	2	1	41	12.20	1	2	3	1	66.67	1
TOTAL MPIO. NAVOLATO				0	0	0	8	7	19	12	302	2.65		19	33	14	57.58	
TOTAL JURISDICCION 4, CULIACAN				24	27	3	1,176	245	326	81	7,683	15.31		521	642	121	50.78	

NUEVA NORMALIDAD

INDICE DE POSITIVIDAD
50.78

TASA DE LETALIDAD
15.31



COVID-19 Sinaloa: Casos y Defunciones JURISDICCIÓN MAZATLÁN



SALUD
SECRETARÍA DE SALUD

NUEVA NORMALIDAD

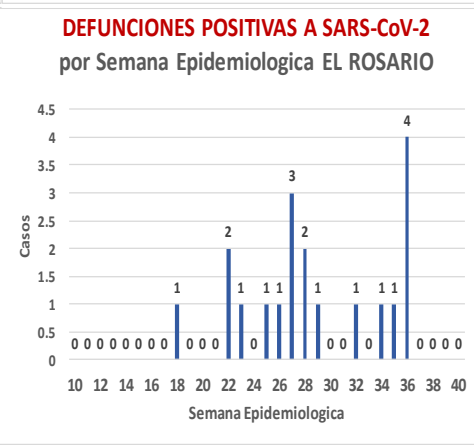
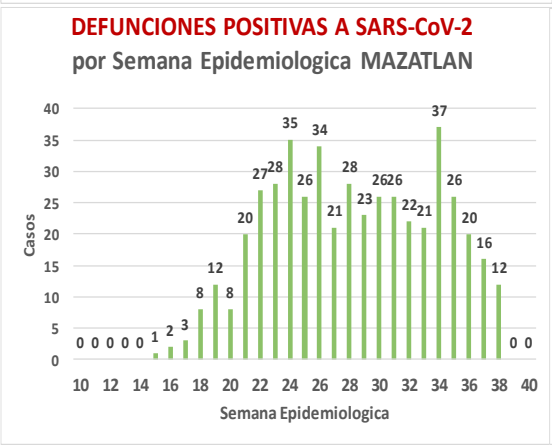
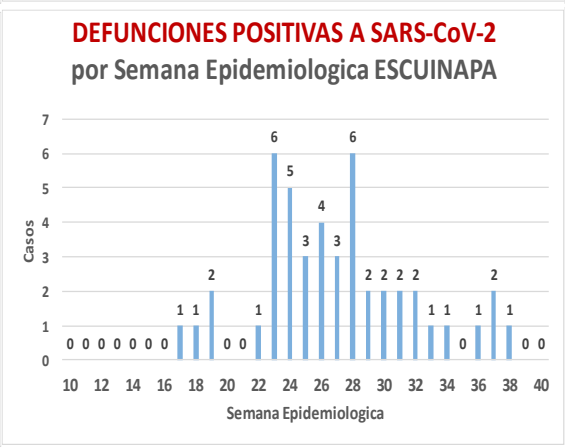
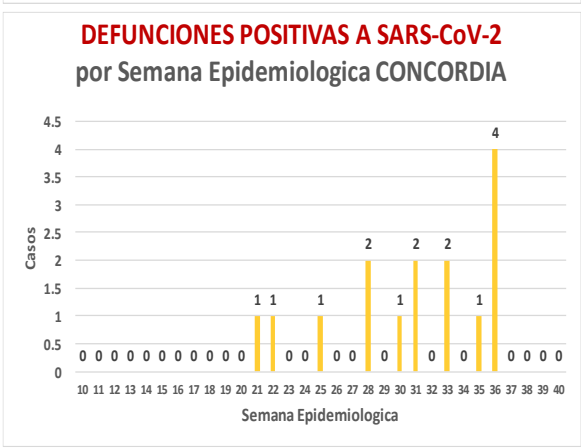
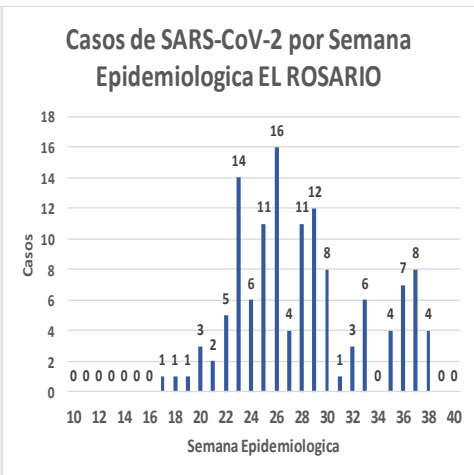
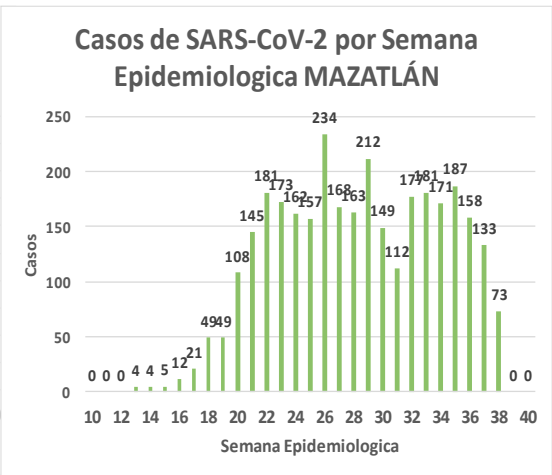
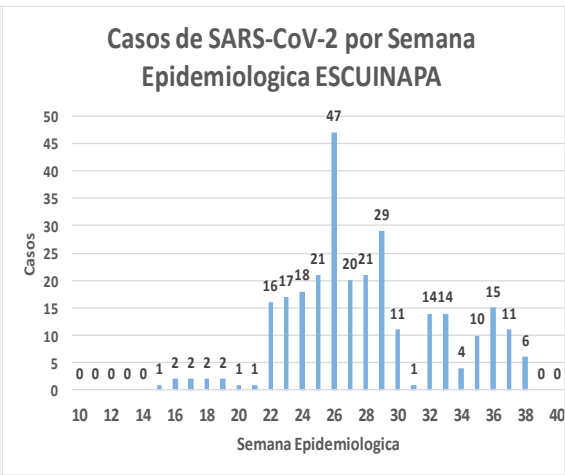
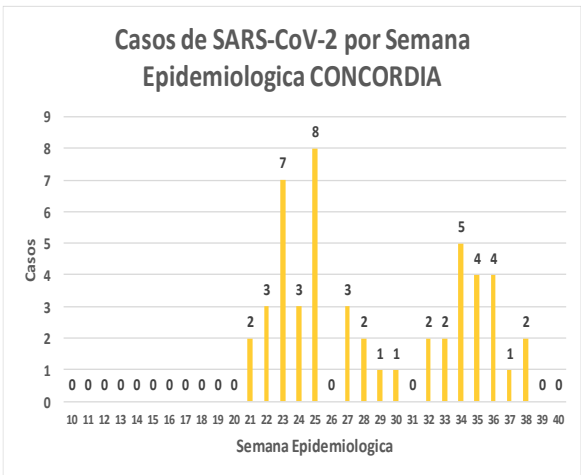
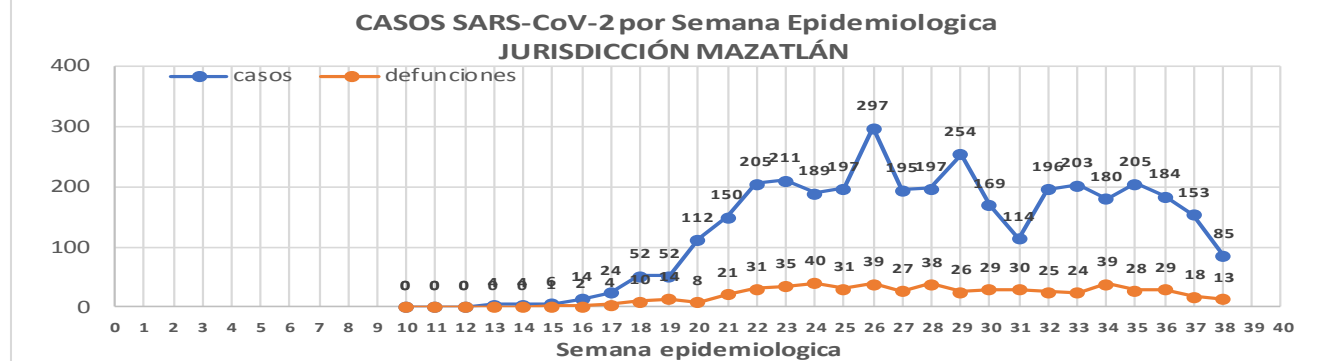
562
Defunciones
Jurisdicción
Mazatlán



Datos actualizados al **sábado, 19 de septiembre de 2020**

JURISDICCION SANITARIA	Casos Acum. SARS-CoV-2*	%
Jurisd. No. 6 Mazatlan	3652	100.0%
CONCORDIA	50	1.4%
ESCUINAPA	286	7.8%
MAZATLAN	3188	87.3%
ROSARIO	128	3.5%

* Municipio de residencia



COVID-19 Sinaloa: Muestreo de Casos **JURISDICCIÓN MAZATLÁN**



**NUEVA
NORMALIDAD**

562
Defunciones
Jurisdicción
MAZATLÁN



RESULTADO DEFINITIVO EN PLATAFORMA SISVER; JUR MAZATLÁN	
SARS-CoV-2	3683
NEGATIVO	2420
NO RECIBIDA	22
INF AH1N1 PMD	4
RECHAZADA	70
B	7
A H3	3
METAPNEUMOVIRUS	1
ENTEROV//RHINOVIRUS	1
CORONA OC43	0
NO ADECUADO	19
INF A	0
CORONA 229E	0
CORONA NL63	0
CORONA HKU1	0
VSR	0
ADENOVIRUS	0
PARAINFLUENZA 3	0
NO SUBTIPIFICADO	0

Jurisd. No. 6 Mazatlan						
INSTITUCION	NO ADECUADO	RECHAZADA	NO RECIBIDA	SOSPECHOSOS	TOTAL CON MUESTRA	% SOSPECHOSOS
IMSS	0	25	9	2,468	2,502	38.7%
IMSS-OPORTUNIDADES	0	11	0	168	179	2.8%
ISSSTE	1	9	3	334	347	5.4%
PRIVADA	4	0	1	272	277	4.3%
SEDENA	0	3	2	216	221	3.4%
SEMAR	0	6	2	155	163	2.5%
SSA	12	16	5	2,432	2,465	38.1%
PEMEX	0	0	0	5	5	0.1%
ESTATAL	0	0	0	2	2	0.0%
MUNICIPAL	2	0	0	300	302	4.7%
TOTAL	19	70	22	6,352	6,463	100.0%
	0.3%	1.1%	0.3%	98.3%	100.0%	

INFORMACION AL DIA : sábado, 19 de septiembre de 2020

SE TOMO MUESTRA PERO SIN RECEPCION EN LABORATORIO											
Municipios	IMSS	IMSS- OPORTUNIDADES	ISSSTE	PRIVADA	SEDENA	SEMAR	SSA	PEMEX	ESTATAL	MUNICIPAL	TOTAL
CONCORDIA	0	1	0	1	0	0	2	0	0	0	4
ESCUINAPA	0	0	1	0	0	0	13	0	0	0	14
MAZATLAN	60	5	12	58	12	4	43	0	0	6	200
ROSARIO	0	0	6	3	0	0	6	0	0	0	218
TOTAL	60	6	19	62	12	4	64	0	0	6	436

COVID-19 Sinaloa: Informe ejecutivo: JURISDICCIÓN MAZATLÁN



SALUD
SECRETARÍA DE SALUD

Unidades de Salud que han reportado en SISVER

MUNICIPIO	CLUES	SECTOR	UNIDAD	Defunciones en la Semana Epidemiológica			Total Defunciones Asociadas a SarsCov-2	Casos confirmados en la Semana Epidemiológica			Total de Casos Confirmados	Tasa letalidad X 100 (D/G)*100	Lugar Letalidad	PRUEBAS REALIZADAS en la Sem Epidemiológica			INDICE DE POSITIVIDAD	Lugar de Índice de POSITIVIDAD
				SEM EPI NUM-35	SEM EPI NUM-36	Aumento		SEM EPI NUM-35	SEM EPI NUM-36	Aumento				SEM EPI NUM-35	SEM EPI NUM-36	Aumento		
MAZATLÁN	XXDES002099	SSA	BRIGADA EPIDEMIOLOGICA MAZATLAN	0	0	0	0	0	0	0	-	-	0	0	0	-	-	
MAZATLÁN	SLSMP000732	PRIVADA	CLINICA HOSPITAL MARIA DEL MAR	0	0	0	3	0	0	0	12	25.00	4	0	0	0	-	
MAZATLÁN	SLSMP000621	PRIVADA	CLINICA DEL MAR DE MAZATLAN S.A DE C.V.	0	0	0	5	1	1	0	26	19.23	7	1	2	1	50.00	
MAZATLÁN	SLIMS000341	IMSS	HGZMF 3 MAZATLAN	15	16	1	255	106	112	6	1,284	19.86	6	165	168	3	66.67	
MAZATLÁN	SLSSA002585	SSA	HOSPITAL GENERAL DE MAZATLAN	7	5	-2	115	15	9	-6	321	35.83	2	28	22	-6	40.91	
MAZATLÁN	SLSMM000014	MUNICIPAL	HOSPITAL MARGARITA MAZA DE JUAREZ	0	0	0	13	6	3	-3	193	6.74	11	11	7	-4	42.86	
MAZATLÁN	SLSMP002844	PRIVADA	HOSPITAL MARINA MAZATLAN	0	0	0	5	0	4	4	73	6.85	10	0	8	8	50.00	
MAZATLÁN	SLSDN000016	SEDENA	HOSPITAL MILITAR REGIONAL DE MAZATLAN, SIN.	0	1	1	26	12	2	-10	175	14.86	8	14	5	-9	40.00	
MAZATLÁN	SLSMA000022	SEMAR	HOSPITAL NAVAL DE MAZATLAN	1	0	-1	27	1	6	5	96	28.13	3	4	11	7	54.55	
MAZATLÁN	SLSMP000616	PRIVADA	HOSPITAL SHARP MAZATLAN S. A DE C. V.	0	0	0	7	0	0	0	35	20.00	5	0	0	0	-	
MAZATLÁN	SLIMO000733	IMSS-OPORTUNIDADES	HR VILLA UNION	0	0	0	9	4	1	-3	97	9.28	9	8	9	1	11.11	
MAZATLÁN	SLSSA002655	SSA	JURISDICCION SANITARIA VI MAZATLAN	0	0	0	0	26	11	-15	383	0.00	14	43	42	-1	26.19	
MAZATLÁN	SLIST000196	ISSSTE	MAZATLAN	4	8	4	89	9	9	0	238	37.39	1	10	10	0	90.00	
MAZATLÁN	SLSSA001576	SSA	MAZATLAN (COL. 20 DE NOVIEMBRE)	0	0	0	0	0	0	0	0	-	-	0	0	0	-	
MAZATLÁN	SLSSA001605	SSA	MAZATLAN (COL. CENTRO)	0	0	0	0	7	11	4	334	0.00	14	12	26	14	42.31	
MAZATLÁN	SLSSA017501	SSA	OFICINAS JURISDICCIONALES	0	0	0	0	0	0	0	0	-	-	0	0	0	-	
MAZATLÁN	SLIMS000353	IMSS	UMF 45 MAZATLAN	0	0	0	2	3	1	-2	53	3.77	13	4	2	-2	50.00	
MAZATLÁN	SLIMS000645	IMSS	UMF 56 PRADOS	1	0	-1	3	4	2	-2	66	4.55	12	5	3	-2	66.67	
MAZATLÁN	SLSSA002515	SSA	VALLE DEL JARIPILLO	0	0	0	0	0	1	1	1	0.00	14	0	1	1	100.00	
TOTAL MPIO. MAZATLAN				28	30	2	559	194	173	-21	3,387	16.50		305	316	11	54.75	

NUEVA NORMALIDAD

INDICE DE POSITIVIDAD
54.39

TASA DE LETALIDAD
15.71

CONCORDIA	XXDES002097	SSA	BRIGADA EPIDEMIOLOGICA CONCORDIA	0	0	0	0	0	0	0	-	-	0	0	0	-	-
CONCORDIA	SLSSA000485	SSA	CONCORDIA	0	0	0	0	0	0	0	10	0.00	2	0	0	0	-
CONCORDIA	SLSSA000473	SSA	HOSPITAL INTEGRAL CONCORDIA	0	0	0	1	2	0	-2	13	7.69	1	4	0	-4	-
TOTAL MPIO. CONCORDIA				0	0	0	1	2	0	-2	23	4.35		4	0	-4	-

ROSARIO	SLIMO000832	IMSS-OPORTUNIDADES	EL POZOLE	0	0	0	0	0	0	0	-	-	0	0	0	-	-
ROSARIO	SLIST000225	ISSSTE	EL ROSARIO	0	0	0	0	0	0	0	1	0.00	2	0	0	0	-
ROSARIO	SLSSA001873	SSA	HOSPITAL INTEGRAL DE EL ROSARIO	0	0	0	2	2	3	1	68	2.94	1	4	8	4	37.50
ROSARIO	SLIMS000406	IMSS	UMFH 31 EL ROSARIO	0	0	0	0	0	0	0	3	0.00	2	0	0	0	-
TOTAL MPIO. ROSARIO				0	0	0	2	2	3	1	72	2.78		4	8	4	37.50

ESCUINAPA	SLSSA001132	SSA	ESCUINAPA	0	0	0	1	0	2	2	16	6.25	3	0	7	7	28.57
ESCUINAPA	SLSSA018253	SSA	HOSPITAL GENERAL ESCUINAPA	0	0	0	20	11	8	-3	210	9.52	2	22	11	-11	72.73
ESCUINAPA	SLSSA001173	SSA	TEACAPAN	0	0	0	0	0	0	0	0	-	-	0	0	0	-
ESCUINAPA	SLIMS000230	IMSS	UMFH 29 ESCUINAPA	0	0	0	2	0	0	0	16	12.50	1	0	0	0	-
TOTAL MPIO. ESCUINAPA				0	0	0	23	11	10	-1	242	9.50		22	18	-4	55.56

TOTAL JURISDICCION 6, MAZATLÁN				28	30	2	585	209	186	-23	3,724	15.71		335	342	7	54.39
---------------------------------------	--	--	--	-----------	-----------	----------	------------	------------	------------	------------	--------------	--------------	--	------------	------------	----------	--------------



COVID-19 Sinaloa: Casos y Defunciones **JURISDICCIÓN GUASAVE**



NUEVA NORMALIDAD

420

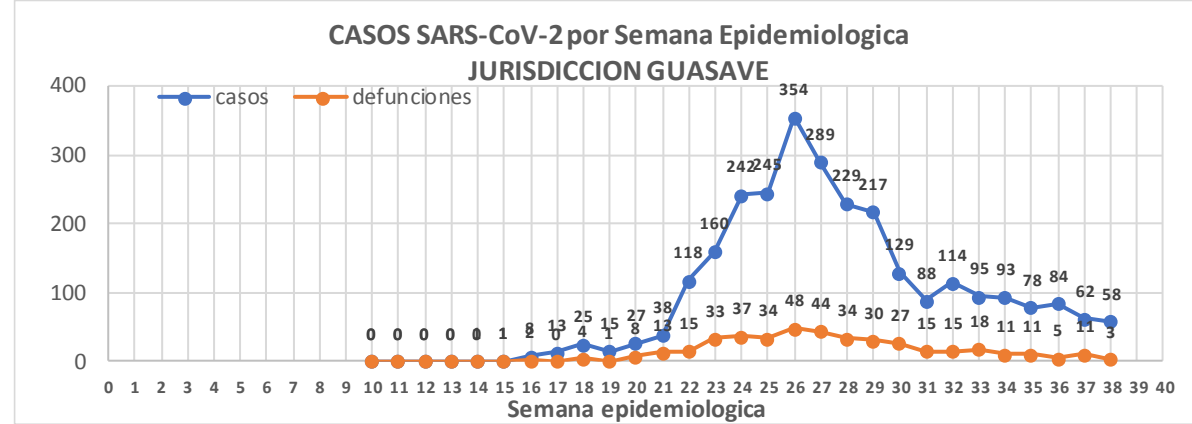
Defunciones Jurisdicción GUASAVE



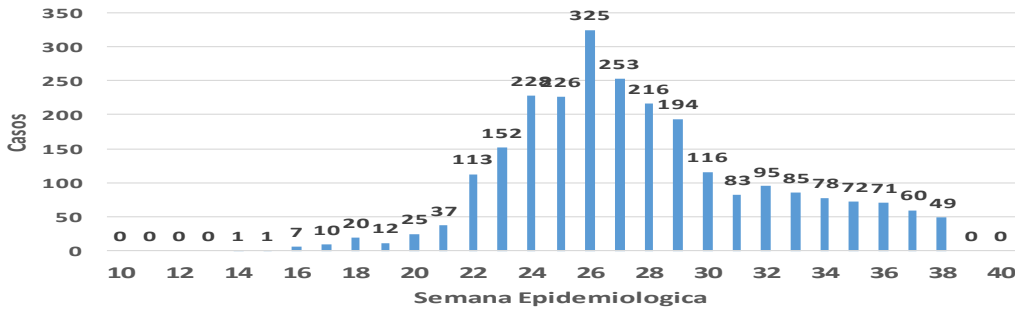
Datos actualizados al **sábado, 19 de septiembre de 2020**

JURISDICCION SANITARIA	Casos Acum. SARS-CoV-2*	%
Jurisd. No. 2 Guasave	2783	100.0%
GUASAVE	2529	90.9%
SINALOA	254	9.1%

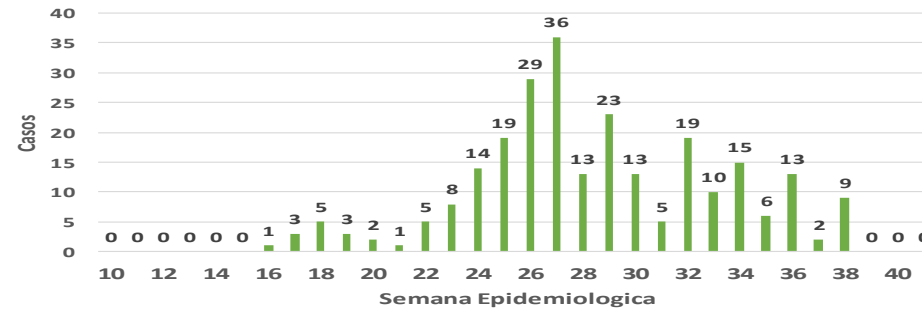
* Municipio de residencia



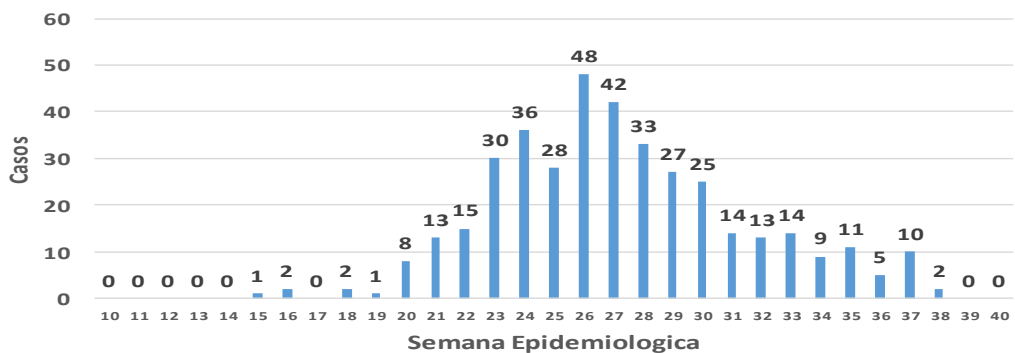
Casos de SARS-CoV-2 por Semana Epidemiologica GUASAVE



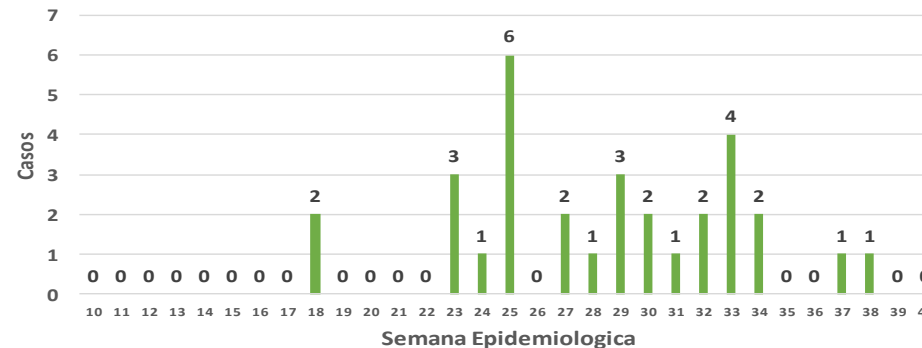
Casos de SARS-CoV-2 por Semana Epidemiologica SINALOA DE LEYVA



DEFUNCIONES POSITIVAS A SARS-CoV-2 por Semana Epidemiologica GUASAVE



DEFUNCIONES POSITIVAS A SARS-CoV-2 por Semana Epidemiologica SINALOA DE LEYVA



COVID-19 Sinaloa: Muestreo de Casos JURISDICCIÓN GUASAVE



NUEVA NORMALIDAD

420

**Defunciones
Jurisdicción
GUASAVE**



Jurisd. No. 2 Guasave						
INSTITUCION	NO ADECUADO	RECHAZADA	NO RECIBIDA	SOSPECHOSOS	TOTAL CON MUESTRA	% SOSPECHOSOS
IMSS	0	83	4	2,817	2,904	56.6%
IMSS-OPORTUNIDADES	0	2	0	12	14	0.3%
ISSSTE	1	0	0	88	89	1.7%
PRIVADA	0	0	0	43	43	0.8%
SEDENA	0	0	0	0	0	0.0%
SEMAR	0	0	0	4	4	0.1%
SSA	8	13	0	2,046	2,067	40.3%
PEMEX	0	0	0	1	1	0.0%
ESTATAL	0	0	0	7	7	0.1%
MUNICIPAL	0	0	0	0	0	0.0%
TOTAL	9	98	4	5,018	5,129	100.0%
	0.2%	1.9%	0.1%	97.8%	100.0%	

RESULTADO DEFINITIVO EN PLATAFORMA SISVER; JUR GUASAVE	
SARS-CoV-2	2805
NEGATIVO	2015
NO RECIBIDA	4
INF AH1N1 PMD	11
RECHAZADA	98
B	5
A H3	5
METAPNEUMOVIRUS	2
ENTEROV//RHINOVIRUS	5
CORONA OC43	0
NO ADECUADO	9
INF A	0
CORONA 229E	0
CORONA NL63	0
CORONA HKU1	0
VSR	0
ADENOVIRUS	0
PARAINFLUENZA 3	0
NO SUBTIPIFICADO	0

INFORMACION AL DIA : sábado, 19 de septiembre de 2020

SE TOMO MUESTRA PERO SIN RECEPCION EN LABORATORIO

Municipios	IMSS	IMSS-OPORTUNIDADES	ISSSTE	PRIVADA	SEDENA	SEMAR	SSA	PEMEX	ESTATAL	MUNICIPAL	TOTAL
GUASAVE	91	0	3	9	0	0	39	0	0	0	142
SINALOA	4	0	0	1	0	0	23	0	0	0	28
TOTAL JURISDICCION	95	0	3	10	0	0	62	0	0	0	170

COVID-19 Sinaloa: Informe ejecutivo: JURISDICCIÓN GUASAVE

Unidades de Salud que han reportado en SISVER

MUNICIPIO	CLUES	SECTOR	UNIDAD	Defunciones en la Semana Epidemiológica			Total Defunciones Asociadas a SarsCov-2	Casos confirmados en la Semana Epidemiológica			Total de Casos Confirmados	Tasa letalidad X 100 (D/G)*100	Lugar Letalidad	PRUEBAS REALIZADAS en la Sem Epidemiológica			INDICE DE POSITIVIDAD	Lugar de Índice de Positividad
				SEM EPI NUM-35	SEM EPI NUM-36	Aumento		SEM EPI NUM-35	SEM EPI NUM-36	Aumento				SEM EPI NUM-35	SEM EPI NUM-36	Aumento		
GUASAVE	SLSSA001296	SSA	BACHOCO	0	0	0	0	0	0	0	1	0.00	4	0	0	0	-	-
GUASAVE	SLSSA001301	SSA	BAMOA	0	0	0	0	0	0	0	5	0.00	4	0	0	0	-	-
GUASAVE	XXDES002086	SSA	BRIGADA EPIDEMIOLOGICA GUASAVE	0	0	0	0	0	0	0	0	-	-	0	0	0	-	-
GUASAVE	SLSSA018224	SSA	CENTRO DE SALUD GUASAVE II	0	0	0	1	15	29	14	537	0.19	3	37	77	40	37.66	3
GUASAVE	SLSSA001354	SSA	COREREPE (EL GALLO)	0	0	0	0	0	0	0	1	0.00	4	0	0	0	-	-
GUASAVE	SLSSA001366	SSA	EL CUBILETE (EL NUMERO UNO)	0	0	0	0	0	0	0	2	0.00	4	0	0	0	-	-
GUASAVE	SLSSA001412	SSA	EL HUITUSSI	0	0	0	0	0	0	0	0	-	-	0	0	0	-	-
GUASAVE	SLSSA001395	SSA	GABRIEL LEYVA SOLANO (BENITO JUAREZ)	0	0	0	0	0	0	0	2	0.00	4	0	0	0	-	-
GUASAVE	SLSSA001383	SSA	GABRIEL LEYVA SOLANO (EL BATAMOTE)	0	0	0	0	0	0	0	1	0.00	4	0	0	0	-	-
GUASAVE	SLIST000160	ISSSTE	GUASAVE	0	0	0	0	0	0	0	0	-	-	0	0	0	-	-
GUASAVE	SLIMS000271	IMSS	HGZMF 32 GUASAVE	6	4	-2	247	44	34	-10	1,591	15.52	2	63	72	9	47.22	2
GUASAVE	SLSSA001255	SSA	HOSPITAL GENERAL GUASAVE	2	1	-1	78	6	7	1	240	32.50	1	13	12	-1	58.33	1
GUASAVE	SLSSA001400	SSA	JUAN JOSE RIOS	0	0	0	0	0	0	0	4	0.00	4	0	0	0	-	-
GUASAVE	SLSSA001313	SSA	LA BRECHA	0	0	0	0	0	0	0	2	0.00	4	0	0	0	-	-
GUASAVE	SLSSA001511	SSA	LA TRINIDAD	0	0	0	0	0	0	0	3	0.00	4	0	0	0	-	-
GUASAVE	SLSSA001470	SSA	LAS QUEMAZONES	0	0	0	0	0	0	0	1	0.00	4	0	0	0	-	-
GUASAVE	SLSSA001424	SSA	LEON FONSECA (ESTACION VERDURA)	0	0	0	0	0	0	0	3	0.00	4	0	0	0	-	-
GUASAVE	SLSSA001436	SSA	NIO	0	0	0	0	0	0	0	3	0.00	4	0	0	0	-	-
GUASAVE	SLSSA001441	SSA	PALOS BLANCOS	0	0	0	0	0	0	0	3	0.00	4	0	0	0	-	-
GUASAVE	SLSSA001506	SSA	SAN RAFAEL (GRAL.MIGUEL VALLE DAVALOS)	0	0	0	0	0	0	0	3	0.00	4	0	0	0	-	-
GUASAVE	SLIMS000312	IMSS	UMFH 15 JUAN JOSE RIOS	0	0	0	0	0	0	0	4	0.00	4	1	0	-1	-	-
TOTAL MPIO. GUASAVE				8	5	-3	326	65	70	5	2406	13.55		114	161	47	43.48	
SINALOA	SLSSA002211	SSA	ESTACION NARANJO	0	0	0	0	0	0	0	4	0.00	1	0	0	0	-	-
SINALOA	SLSSA002141	SSA	SINALOA DE LEYVA	0	0	0	0	4	13	9	124	0.00	1	18	24	6	54.17	-
SINALOA	SLSSA017361	SSA	UNIDAD TECNICO ADMINSTRATIVA	0	0	0	0	0	0	0	0	-	-	0	0	0	-	-
TOTAL MPIO. SINALOA DE LEYVA				0	0	0	0	4	13	9	128	0.00		18	24	6	54.17	
TOTAL JURISDICCION 2, GUASAVE				8	5	-3	326	69	83	14	2,534	12.87		132	185	53	44.86	

NUEVA NORMALIDAD

INDICE DE POSITIVIDAD
44.86

TASA DE LETALIDAD
12.87



COVID-19 Sinaloa: Casos y Defunciones JURISDICCIÓN GUAMUCHIL



SALUD
SECRETARÍA DE SALUD

NUEVA NORMALIDAD

212

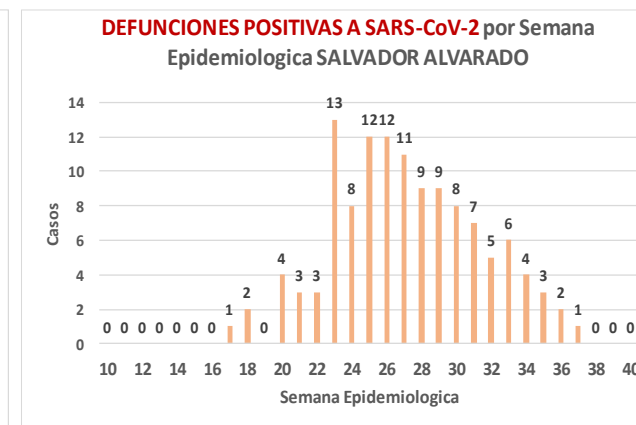
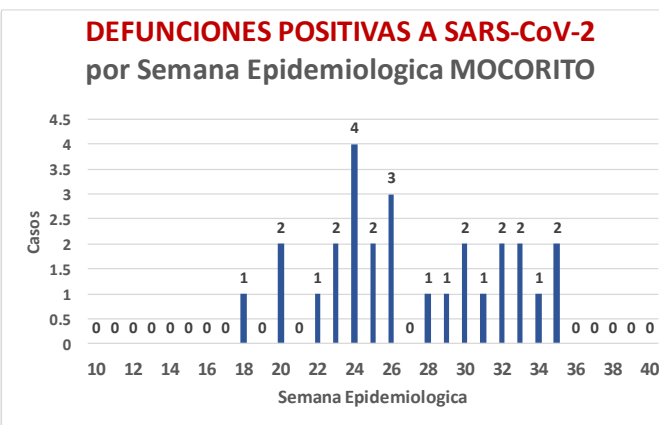
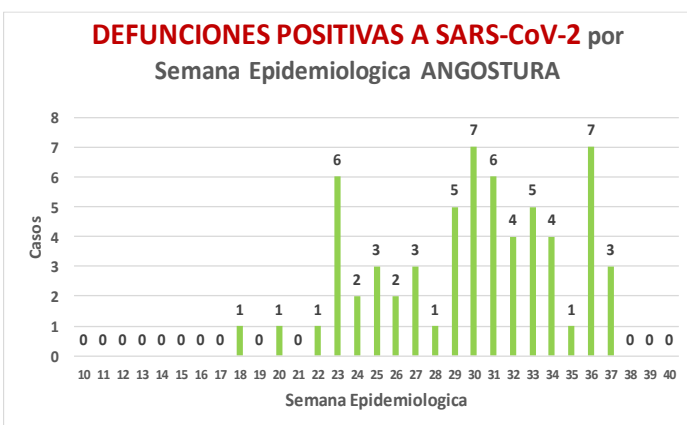
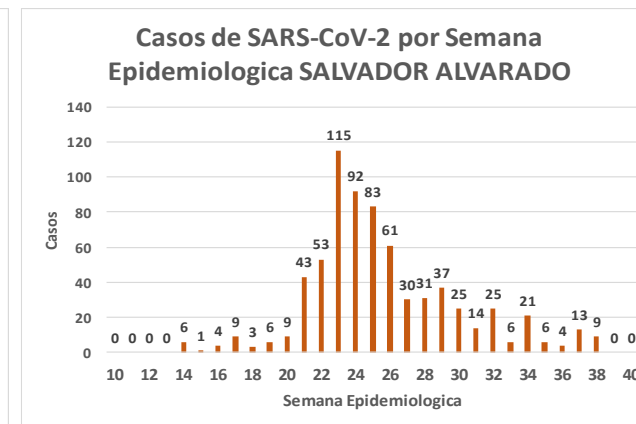
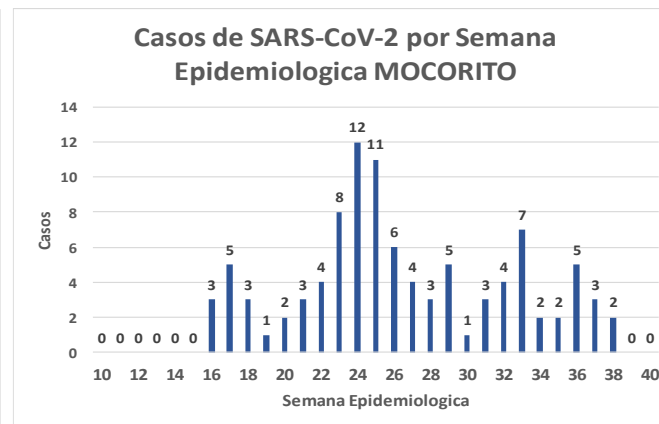
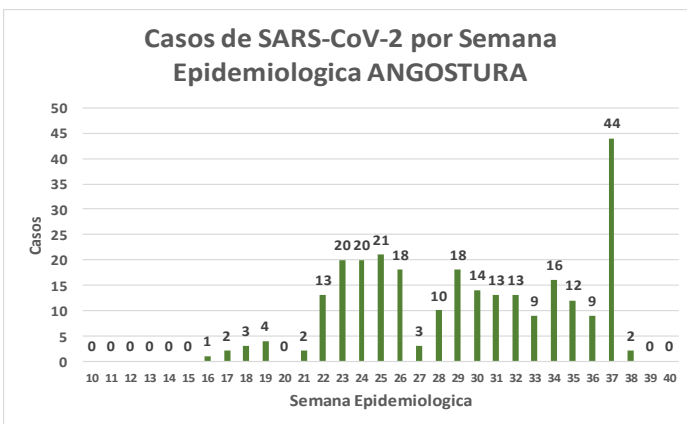
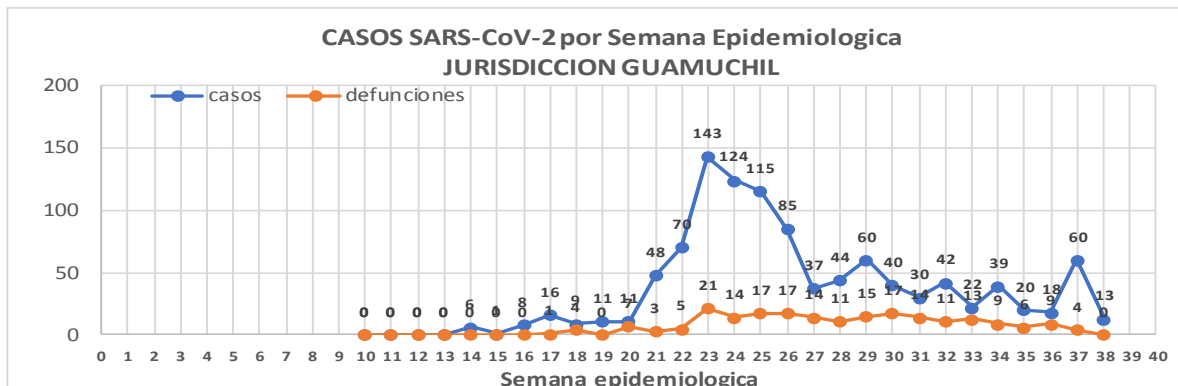
Defunciones Jurisdicción GUAMUCHIL



Datos actualizados al **sábado, 19 de septiembre de 2020**

JURISDICCION SANITARIA	Casos Acum. SARS-CoV-2*	%
Jurisd. No. 3 Guamuchil	1072	100.0%
ANGOSTURA	267	24.9%
MOCORITO	99	9.2%
SALVADOR ALVARADO	706	65.9%

* Municipio de residencia



COVID-19 Sinaloa: Muestreo de Casos JURISDICCIÓN GUAMUCHIL



Jurisd. No. 3 Guamuchil

INSTITUCION	NO ADECUADO	RECHAZADA	NO RECIBIDA	SOSPECHOSOS	TOTAL CON MUESTRA	% SOSPECHOSOS
IMSS	0	5	1	533	539	31.5%
IMSS-OPORTUNIDADES	0	0	0	0	0	0.0%
ISSSTE	0	1	0	58	59	3.4%
PRIVADA	0	0	0	18	18	1.1%
SEDENA	0	0	0	6	6	0.4%
SEMAR	0	0	0	0	0	0.0%
SSA	1	6	0	1,071	1,078	62.9%
PEMEX	0	0	0	0	0	0.0%
ESTATAL	0	0	0	13	13	0.8%
MUNICIPAL	0	0	0	0	0	0.0%
TOTAL	1	12	1	1,699	1,713	100.0%
	0.1%	0.7%	0.1%	99.2%	100.0%	

RESULTADO DEFINITIVO EN PLATAFORMA SISVER; JUR GUAMUCHIL	
SARS-CoV-2	1076
NEGATIVO	582
NO RECIBIDA	1
INF AH1N1 PMD	0
RECHAZADA	12
B	1
A H3	0
METAPNEUMOVIRUS	0
ENTEROV//RHINOVIRUS	3
CORONA OC43	0
NO ADECUADO	1
INF A	0
CORONA 229E	0
CORONA NL63	0
CORONA HKU1	0
VSR	0
ADENOVIRUS	0
PARAINFLUENZA 3	0
NO SUBTIPIFICADO	0

NUEVA NORMALIDAD

212

Defunciones
Jurisdicción
GUAMUCHIL

INFORMACION AL DIA : sábado, 19 de septiembre de 2020

SE TOMO MUESTRA PERO SIN RECEPCION EN LABORATORIO

Municipios	IMSS	IMSS-OPORTUNIDADES	ISSSTE	PRIVADA	SEDENA	SEMAR	SSA	PEMEX	ESTATAL	MUNICIPAL	TOTAL
ANGOSTURA	3	0	0	2	0	0	1	0	0	0	6
MOCORITO	2	0	1	7	0	0	3	0	0	0	13
SALVADOR ALVARADO	15	0	0	0	0	0	3	0	0	0	18
TOTAL JURISDICCION	20	0	1	9	0	0	7	0	0	0	37



COVID-19 Sinaloa: Informe ejecutivo: JURISDICCIÓN GUAMUCHIL

Unidades de Salud que han reportado en SISVER

MUNICIPIO	CLUES	SECTOR	UNIDAD	Defunciones en la Semana Epidemiologica			Total Defunciones Asociadas a SarsCov-2	Casos confirmados en la Semana Epidemiologica			Total de Casos Confirmados	Tasa letalidad X 100 (D/G)*100	Lugar Letalidad	PRUEBAS REALIZADAS en la Sem Epidemiologica			INDICE DE POSITIVIDAD	Lugar de Indice de POSITIVIDAD
				SEM EPI NUM-35	SEM EPI NUM-36	Aumento		SEM EPI NUM-35	SEM EPI NUM-36	Aumento				SEM EPI NUM-35	SEM EPI NUM-36	Aumento		
SALVADOR ALVARADO	SLSSA001955	SSA	CENTRO DE SALUD GUAMUCHIL	0	0	0	0	0	0	0	-	-	0	0	0	-	-	
SALVADOR ALVARADO	SLIST000230	ISSSTE	GUAMUCHIL	0	0	0	0	0	0	0	-	-	0	0	0	-	-	
SALVADOR ALVARADO	SLIMS000411	IMSS	HGSMF 30 GUAMUCHIL	4	9	5	115	12	8	-4	346	33.24	1	16	10	-6	80.00	1
SALVADOR ALVARADO	SLSSA018113	SSA	HOSPITAL GENERAL DE GUAMUCHIL	2	0	-2	54	5	5	0	300	18.00	2	7	10	3	50.00	2
SALVADOR ALVARADO	SLSSA002631	SSA	JURISDICCION SANITARIA III GUAMUCHIL	0	0	0	0	0	1	1	267	0.00	3	1	5	4	20.00	3
TOTAL MPIO. SALVADOR ALVARADO				6	9	3	169	17	14	-3	913	18.51		24	25	1	56.00	
ANGOSTURA	SLSSA000193	SSA	HOSPITAL INTEGRAL ANGOSTURA	0	0	0	0	0	0	0	19	0.00	1	0	0	0	-	-
ANGOSTURA	SLIMS000090	IMSS	UMF 51 LA ANGOSTURA	0	0	0	0	0	0	0	0	-	-	0	0	0	-	-
TOTAL MPIO. ANGOSTURA				0	0	0	0	0	0	0	19	0.00		0	0	0	-	
MOCORITO	SLSSA001716	SSA	HOSPITAL INTEGRAL MOCORITO	0	0	0	1	0	0	0	16	6.25	1	0	0	0	-	-
TOTAL MPIO. MOCORITO				0	0	0	1	0	0	0	16	6.25		0	0	0	-	
TOTAL JURISDICCION 3, GUAMUCHIL				6	9	3	170	17	14	-3	948	17.93		24	25	1	56.00	

NUEVA NORMALIDAD

INDICE DE POSITIVIDAD
56.

TASA DE LETALIDAD
17.93



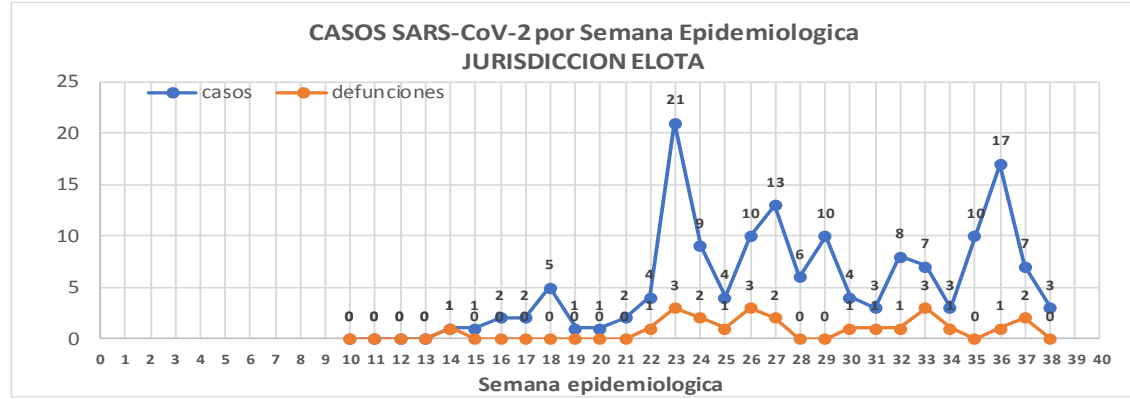
COVID-19 Sinaloa: Casos y Defunciones JURISDICCIÓN ELOTA



Datos actualizados al **sábado, 19 de septiembre de 2020**

JURISDICCION SANITARIA	Casos Acum. SARS-CoV-2*	%
Jurisd. No. 5 Elota	154	100.0%
COSALA	63	40.9%
ELOTA	48	31.2%
SAN IGNACIO	43	27.9%

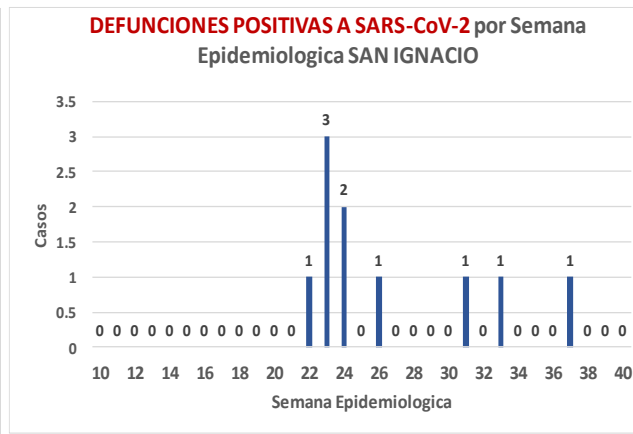
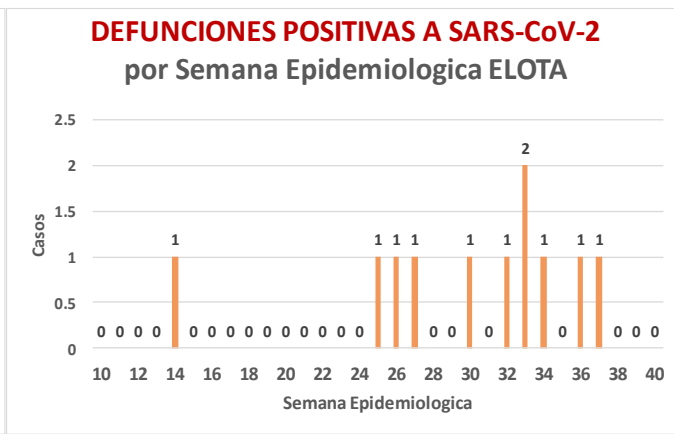
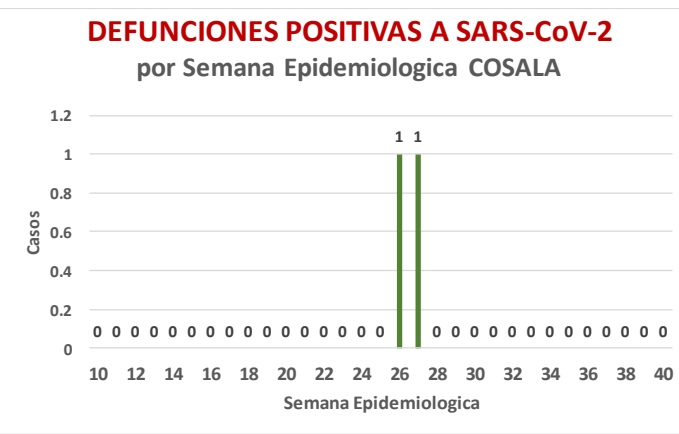
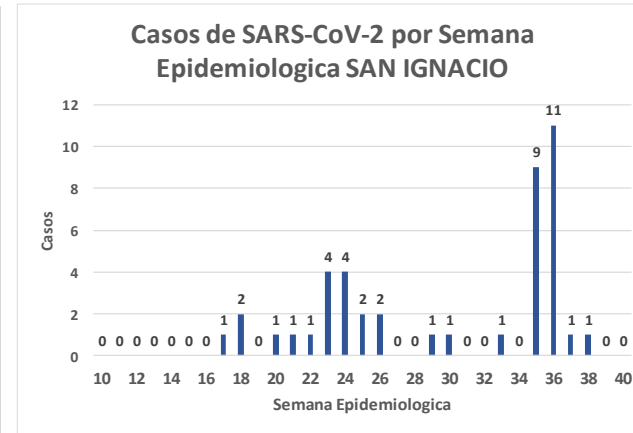
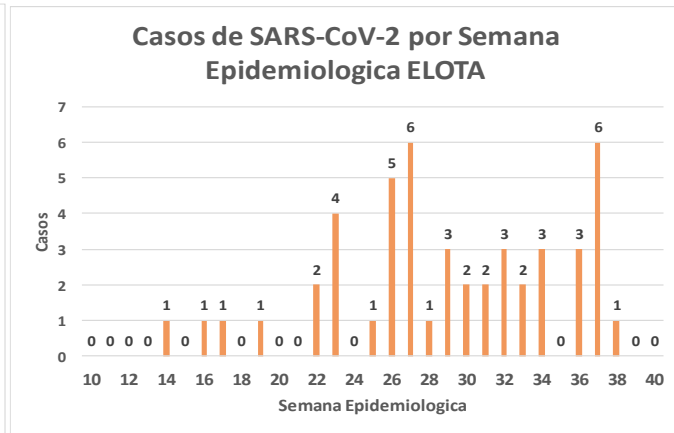
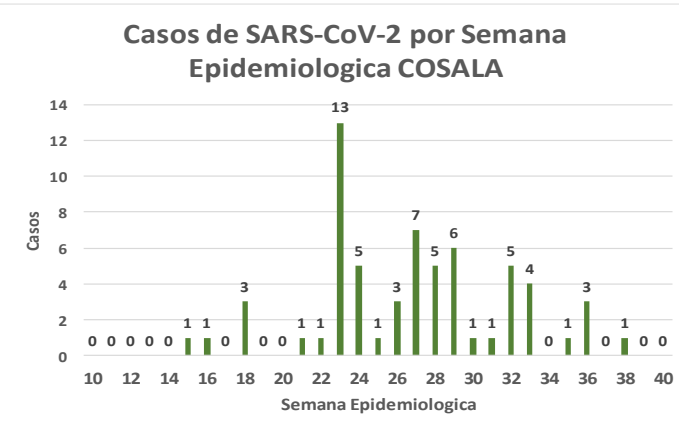
* Municipio de residencia



NUEVA NORMALIDAD

23

Defunciones Jurisdicción ELOTA



COVID-19 Sinaloa: Muestreo de Casos JURISDICCIÓN ELOTA



NUEVA NORMALIDAD

23

**Defunciones
Jurisdicción
ELOTA**



Jurisd. No. 5 Elota						
INSTITUCION	NO ADECUADO	RECHAZADA	NO RECIBIDA	SOSPECHOSOS	TOTAL CON MUESTRA	% SOSPECHOSOS
IMSS	0	0	0	32	32	10.7%
IMSS-OPORTUNIDADES	0	0	0	1	1	0.3%
ISSSTE	0	0	0	26	26	8.7%
PRIVADA	0	0	0	7	7	2.3%
SEDENA	0	0	0	3	3	1.0%
SEMAR	0	0	0	0	0	0.0%
SSA	1	0	0	225	226	75.6%
PEMEX	0	0	0	0	0	0.0%
ESTATAL	0	0	0	3	3	1.0%
MUNICIPAL	0	0	0	1	1	0.3%
TOTAL	1	0	0	298	299	100.0%
	0.3%	0.0%	0.0%	99.7%	100.0%	

RESULTADO DEFINITIVO EN PLATAFORMA SISVER; JUR ELOTA	
SARS-CoV-2	156
NEGATIVO	119
NO RECIBIDA	0
INF AH1N1 PMD	1
RECHAZADA	0
B	4
A H3	0
METAPNEUMOVIRUS	1
ENTEROV//RHINOVIRUS	3
CORONA OC43	1
NO ADECUADO	1
INF A	0
CORONA 229E	0
CORONA NL63	0
CORONA HKU1	0
VSR	0
ADENOVIRUS	1
PARAINFLUENZA 3	0
NO SUBTIPIFICADO	0

INFORMACION AL DIA : sábado, 19 de septiembre de 2020

SE TOMO MUESTRA PERO SIN RECEPCION EN LABORATORIO

Municipios	IMSS	IMSS-OPORTUNIDADES	ISSSTE	PRIVADA	SEDENA	SEMAR	SSA	PEMEX	ESTATAL	MUNICIPAL	TOTAL
COSALA	0	0	0	0	0	0	5	0	0	0	5
ELOTA	0	0	0	1	0	0	1	0	0	0	2
SAN IGNACIO	0	0	1	2	0	0	2	0	0	0	5
TOTAL JURISDICCION	0	0	1	3	0	0	8	0	0	0	12

COVID-19 Sinaloa: Informe ejecutivo: JURISDICCION ELOTA

Unidades de Salud que han reportado en SISVER

MUNICIPIO	CLUES	SECTOR	UNIDAD	Defunciones en la Semana Epidemiologica			Total Defunciones Asociadas a SarsCov-2	Casos confirmados en la Semana Epidemiologica			Total de Casos Confirmados	Tasa letalidad X 100 (D/G)*100	Lugar Letalidad	PRUEBAS REALIZADAS en la Sem Epidemiologica			INDICE DE POSITIVIDAD	Lugar de Indice de POSITIVIDAD
				SEM EPI NUM-35	SEM EPI NUM-36	Aumento		SEM EPI NUM-35	SEM EPI NUM-36	Aumento				SEM EPI NUM-35	SEM EPI NUM-36	Aumento		
ELOTA	SLSSA017594	SSA	HOSPITAL GENERAL LA CRUZ	0	0	0	0	0	0	0	6	0.00	1	0	0	0	-	-
ELOTA	SLSSA001086	SSA	LA CRUZ	0	0	0	0	0	0	0	0	-	-	0	0	0	-	-
ELOTA	SLIMS000225	IMSS	UMF 21 LA CRUZ	0	0	0	0	0	0	0	3	0.00	1	0	0	0	-	-
TOTAL MPIO. ELOTA				0	0	0	0	0	0	0	9	0.00		0	0	0	-	
COSALÁ	SLSSA000572	SSA	HOSPITAL INTEGRAL COSALA	0	0	0	1	1	2	1	50	2.00	-	1	2	1	100.00	1
TOTAL MPIO. COSALA				0	0	0	1	1	2	1	50	2.00		1	2	1	100.00	
SAN IGNACIO	SLSSA017570	SSA	HOSPITAL INTEGRAL SAN IGNACIO	0	0	0	0	0	0	0	0	-	-	0	0	0	-	-
TOTAL MPIO. SAN IGNACIO				0	0	0	0	0	0	0	0	-		0	0	0	-	
TOTAL JURISDICCION 5, ELOTA				0	0	0	1	1	2	1	59	1.69		1	2	1	100.00	

NUEVA NORMALIDAD

INDICE DE POSITIVIDAD 100.

TASA DE LETALIDAD 1.69





DIRECCIÓN DE PREVENCIÓN Y PROMOCIÓN DE LA SALUD
SUBDIRECCIÓN DE VIGILANCIA EPIDEMIOLÓGICA

SALUD

SECRETARÍA DE SALUD

