



# SERVICIOS DE SALUD DE SINALOA

SUBDIRECCIÓN DE VIGILANCIA EPIDEMIOLÓGICA

## COVID-19 SINALOA

Comunicado Técnico Diario

NUEVA  
NORMALIDAD

**martes, 19 de octubre de 2021**

**SALUD**

SECRETARÍA DE SALUD



**Dr. José Pablo Güémez Alvarez**

Jefe de Depto. De Vigilancia Epidemiologica

Servicios de Salud de Sinaloa

**Nota: Este comunicado contiene información preliminar y sus datos pueden variar sin previo aviso, datos presentados disponibles a la fecha y corte especificados.**

TABLA POR MUNICIPIO DE RESIDENCIA DEL PACIENTE

SERVICIOS DE SALUD DE SINALOA										
SINALOA , PLATAFORMA DE VIGILANCIA EPIDEMIOLOGICA COVID-19										
Municipios	Notificados en Plataforma	Acumulados al 19/oct/2021		RESULTADO FINAL						Total Activos*
	Num.-	Femeninos	Masculinos	RESULTADO NEGATIVO	RESULTADO INFLUENZA	OTROS DX	POSITIVO SARS-CoV-2	SOSPECHOSOS	DEFUNCION (+) Sars-CoV-2	
AHOME	26,407	14,696	11,711	15,159	30	282	10,799	137	1,500	105
CHOIX	614	303	311	314	2	10	286	2	38	1
EL FUERTE	3,120	1,717	1,403	1,500	1	39	1,567	13	234	40
GUASAVE	18,365	10,176	8,189	9,263	4	1,532	7,477	89	913	78
SINALOA	1,794	968	826	1,067	0	50	673	4	126	5
ANGOSTURA	1,522	794	728	753	0	27	740	2	155	0
MOCORITO	998	519	479	546	0	27	422	3	93	3
SALVADOR ALVARADO	4,436	2,439	1,997	2,503	0	61	1,865	7	263	11
BADIRAGUATO	1,539	857	682	886	0	74	578	1	30	6
CULIACÁN	75,328	42,141	33,187	41,458	9	3,812	29,853	196	3,089	81
NAVOLATO	6,154	3,397	2,757	3,493	4	193	2,442	22	301	8
COSALÁ	1,023	511	512	449	0	198	372	4	13	0
ELOTA	2,557	1,373	1,184	1,490	1	51	1,013	2	56	11
SAN IGNACIO	540	298	242	243	0	8	289	0	27	0
CONCORDIA	386	193	193	179	0	0	191	0	45	0
MAZATLAN	24,465	13,403	11,062	11,671	1	1,740	10,911	142	1,440	43
ESCUINAPA	2,976	1,650	1,326	1,348	0	95	1,527	6	128	3
ROSARIO	2,359	1,235	1,124	1,025	1	62	1,268	3	97	0
<b>Total</b>	<b>174,583</b>	<b>96,670</b>	<b>77,913</b>	<b>93,347</b>	<b>53</b>	<b>8,261</b>	<b>72,273</b>	<b>633</b>	<b>8,548</b>	<b>395</b>
<b>Otro Estado</b>	<b>922</b>	<b>362</b>	<b>560</b>	<b>454</b>	<b>0</b>	<b>53</b>	<b>409</b>	<b>6</b>	<b>87</b>	

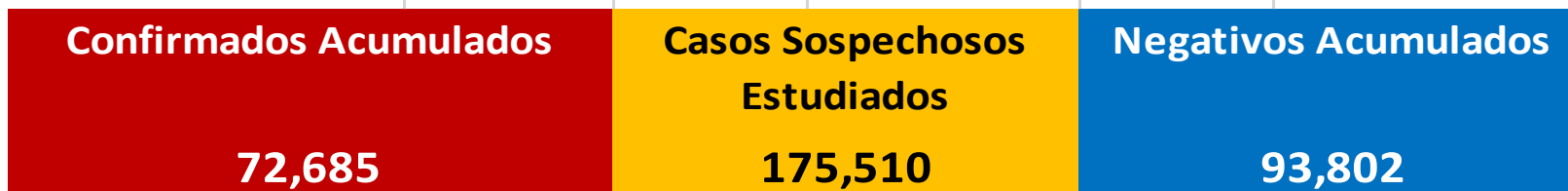
Fuente: Plataforma Nacional SISVER, Preliminar al Corte. Acumulados al 19/oct/2021 , Por Lugar de Residencia.

CASOS ACTIVOS\*: Caso Confirmado Positivo con fecha de inicio de sintomas en los ultimos 14 dias.



## COVID-19 SINALOA: Resumen de Casos

27 febrero 2020 - al martes, 19 de octubre de 2021



\* CASO ACTIVO: Caso Confirmado Positivo con Fecha de Inicio de Síntomas en los Últimos 14 Días



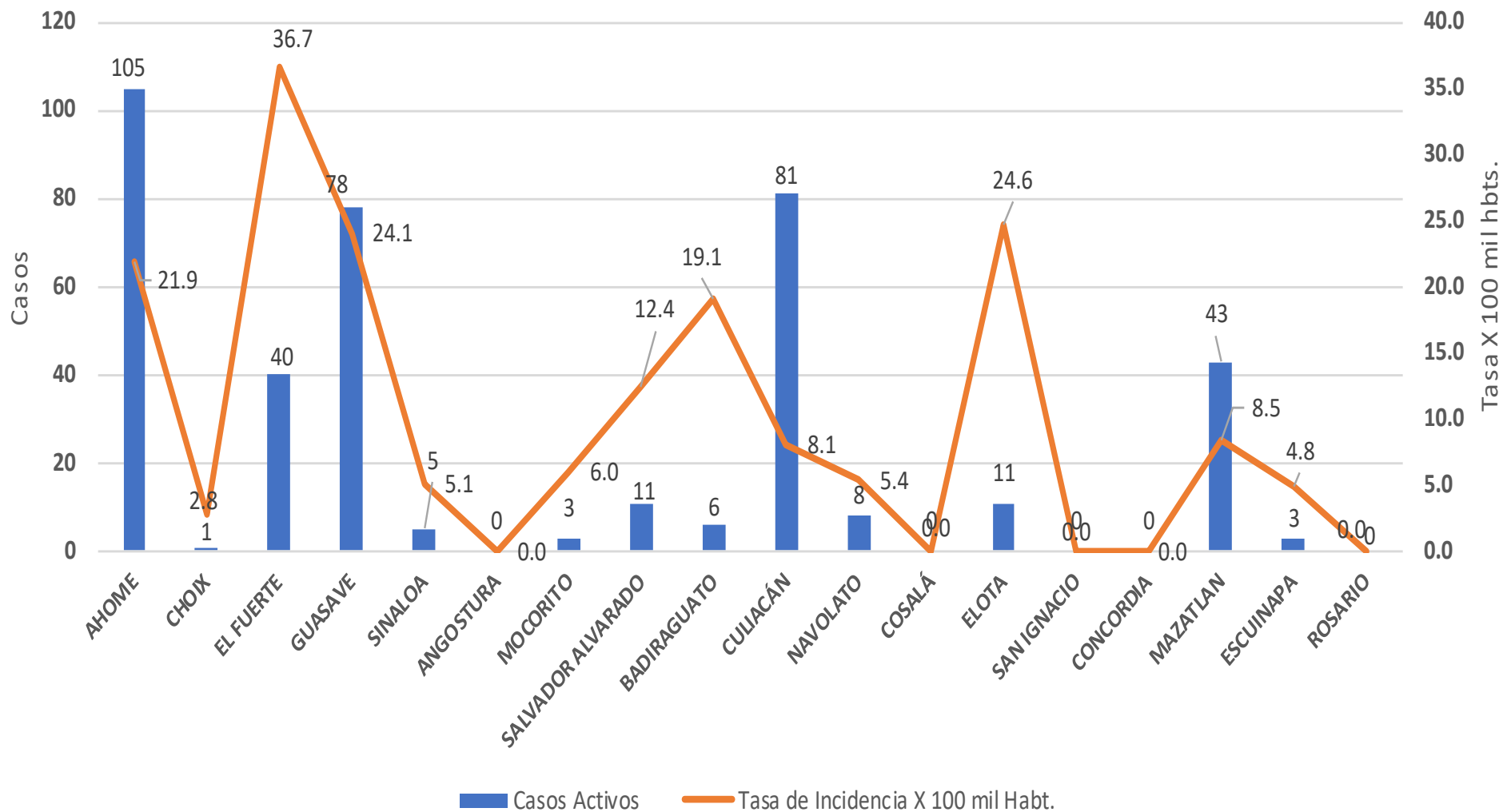
**600** Dias

[ 27/02/2020 - 19/10/2021 ]

**Dias de COVID-19 en SINALOA**



## Casos Confirmados\* Activos, de COVID-19 por Municipio al día de hoy 19/oct/2021

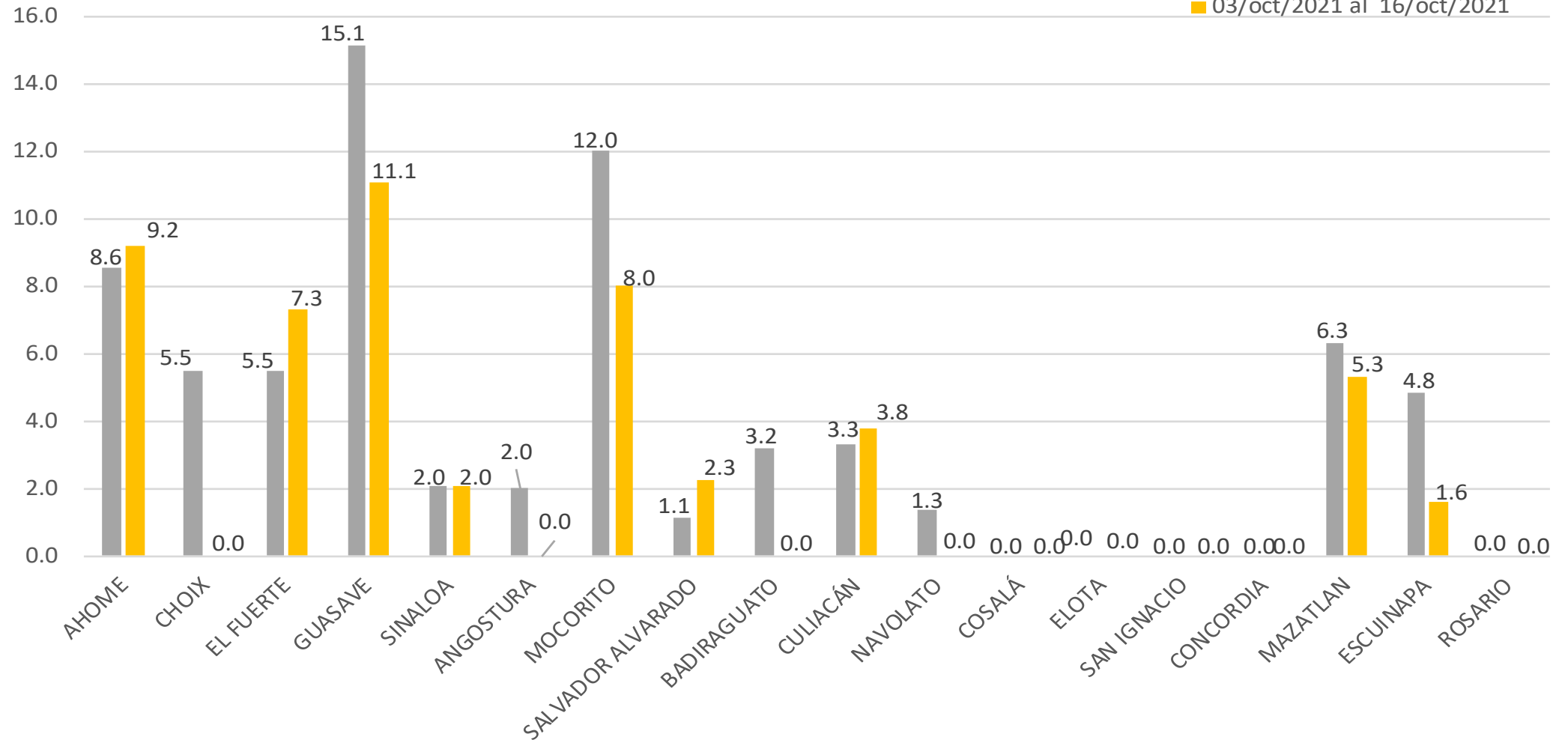




## INCIDENCIA DE CASOS ACTIVOS POR MUNICIPIO

■ 26/sep/2021 al 09/oct/2021

■ 03/oct/2021 al 16/oct/2021

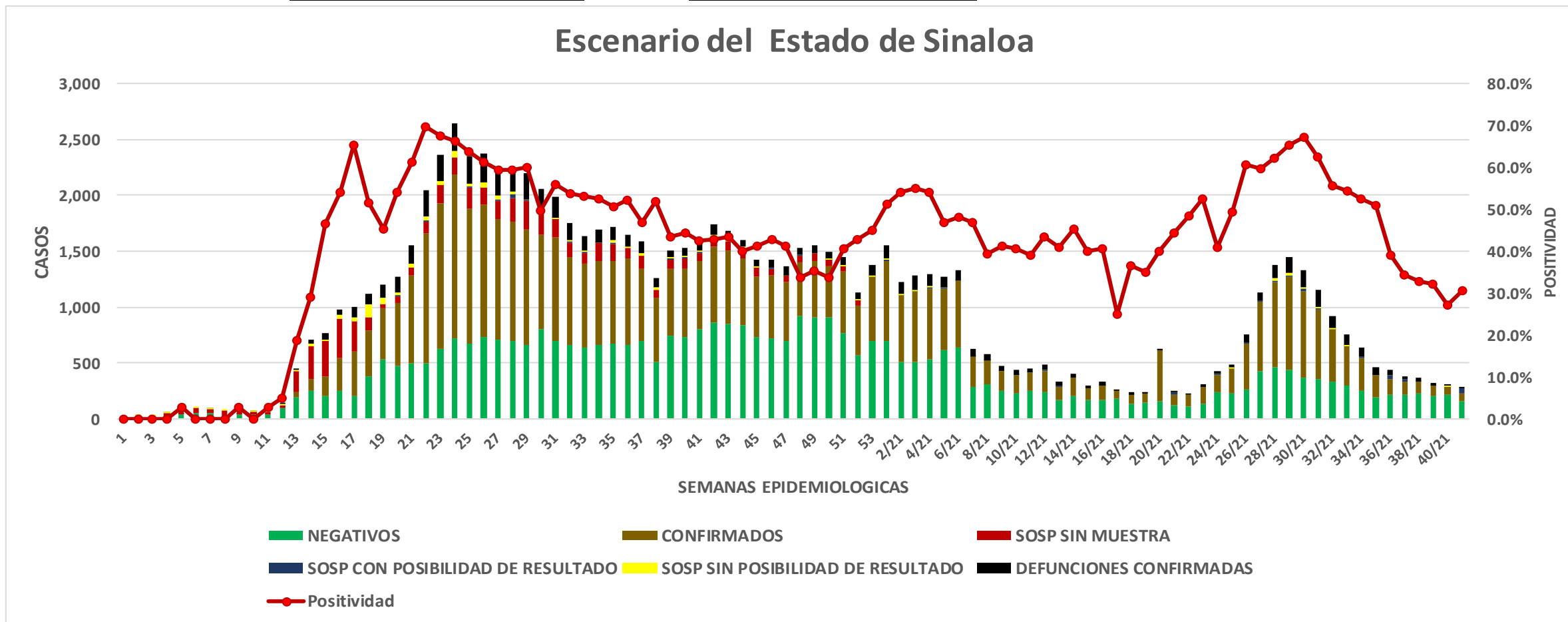


# COVID-19 Sinaloa: Casos positivos, sospechosos y negativos

**175,510** Personas Notificadas

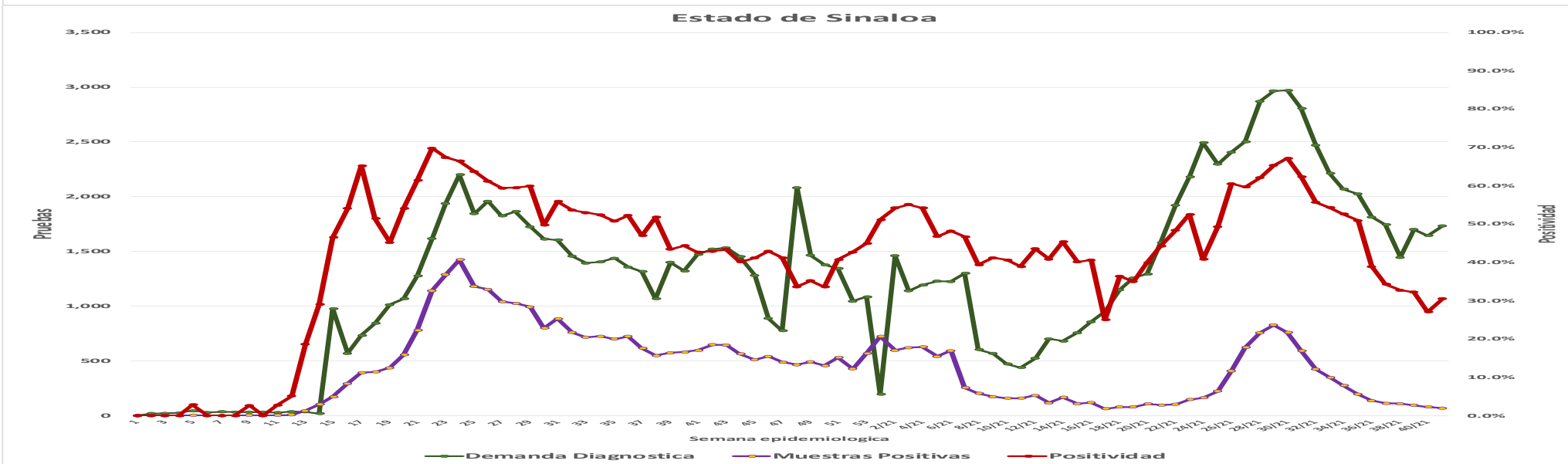
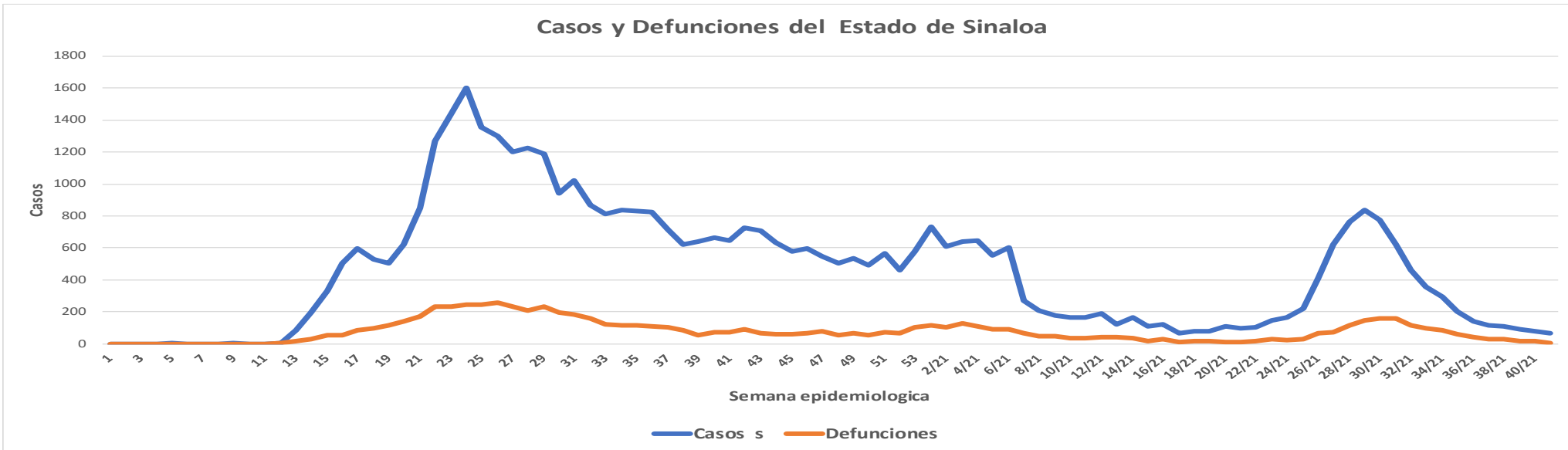
**30.5%** Positividad  
Semana 41/2021

## Escenario del Estado de Sinaloa



# COVID-19 Sinaloa: Casos Estimados, Defunciones, Demanda Diagnostica y Positividad

**NUEVA  
NORMALIDAD**



# COVID-19 Sinaloa: Casos Positivos a SARS-CoV-2, por LESPS Notificados los últimos 7 días.

**NUEVA NORMALIDAD**

CASOS CONFIRMADOS A SARS-CoV-2 SEGÚN MUNICIPIO LOS ULTIMOS 7 DIAS POR LESPS	19/10/2021 Acum. Hasta el día de hoy	CASOS CONFIRMADOS A SARS-COV-2 LOS ULTIMOS 7 DIAS POR LESPS							Total de Casos Confirmados Ultimos 7 Dias
		Registrados en Plataforma SINAVE/SISVER							
		18/10/2021	17/10/2021	16/10/2021	15/10/2021	14/10/2021	13/10/2021	12/10/2021	
AHOME	10,799	0	5	7	0	0	14	3	29
CHOIX	286	0	0	0	0	0	0	0	0
EL FUERTE	1,567	0	1	2	1	0	1	0	5
GUASAVE	7,477	1	7	2	0	2	3	1	16
SINALOA	673	0	1	0	0	0	0	0	1
ANGOSTURA	740	0	0	0	0	0	0	0	0
MOCORITO	422	0	0	0	1	0	0	0	1
SALVADOR ALVARADO	1,865	0	0	0	1	1	0	0	2
BADIRAGUATO	578	0	0	0	0	0	0	0	0
CULIACAN	29,853	4	1	4	5	6	3	1	24
NAVOLATO	2,442	0	0	0	0	0	0	0	0
COSALA	372	0	0	0	0	0	0	0	0
ELOTA	1,013	0	0	0	0	0	0	0	0
SAN IGNACIO	289	0	0	0	0	0	0	0	0
CONCORDIA	191	0	0	0	0	0	0	0	0
MAZATLAN	10,911	0	0	2	2	0	5	0	9
ESCUINAPA	1,527	0	0	0	0	0	0	0	0
ROSARIO	1,268	0	0	0	0	0	0	0	0
<b>Total Estado</b>	<b>72,273</b>	<b>5</b>	<b>15</b>	<b>17</b>	<b>10</b>	<b>9</b>	<b>26</b>	<b>5</b>	<b>87</b>
De Otros Estados	409								
	<b>72,682</b>								





# COVID-19 Sinaloa: Casos y Defunciones Positivas a SARS-CoV-2, por LESPS, Notificadas los últimos 7 días.

**NUEVA  
NORMALIDAD**

CASOS POSITIVOS A SARS-CoV-2 SEGÚN <b>JURISDICCION</b> LOS ULTIMOS 7 DIAS	19/10/2021 Acum. Hasta el día de hoy	CASOS POSITIVOS A SARS-COV-2 LOS ULTIMOS 7 DIAS							Total de Casos Confirmados Ultimos 7 Dias
		Registrados en Plataforma SINAVE/SISVER							
		18/10/2021	17/10/2021	16/10/2021	15/10/2021	14/10/2021	13/10/2021	12/10/2021	
Jurisdiccion I, Los Mochis	12,652	0	6	9	1	0	15	3	34
Jurisdiccion II, Guasave	8,150	1	8	2	0	2	3	1	17
Jurisdiccion III, Guamuchil	3,027	0	0	0	2	1	0	0	3
Jurisdiccion IV, Culiacan	33,245	4	1	4	5	6	3	1	24
Jurisdiccion V, Mazatlan	12,404	0	0	2	2	0	5	0	9
Jurisdiccion VI, Escuinapa	2,795	0	0	0	0	0	0	0	0
<b>Total Estado</b>	<b>72,273</b>	<b>5</b>	<b>15</b>	<b>17</b>	<b>10</b>	<b>9</b>	<b>26</b>	<b>5</b>	<b>87</b>

BASE SISVER		DEFUNCIONES POSITIVAS A SARS-COV-2 LOS ULTIMOS 7 DIAS							Total de Casos Confirmados Ultimos 7 Dias
DEFUNCIONES POSITIVAS A SARS-CoV-2 POR JURISDICCION LOS ULTIMOS 7 DIAS	19/10/2021 Acum. Hasta el día de hoy	Registrados en Plataforma SINAVE/SISVER							
		18/10/2021	17/10/2021	16/10/2021	15/10/2021	14/10/2021	13/10/2021	12/10/2021	
		Jurisdiccion I, Los Mochis	1,772	0	0	4	1	1	0
Jurisdiccion II, Guasave	1,039	0	0	0	0	0	0	1	1
Jurisdiccion III, Guamuchil	511	0	0	0	0	0	0	0	0
Jurisdiccion IV, Culiacan	3,433	0	0	0	0	1	0	0	1
Jurisdiccion V, Mazatlan	1,568	0	0	0	1	1	1	0	3
Jurisdiccion VI, Escuinapa	225	0	0	0	0	0	0	0	0
<b>Total Estado</b>	<b>8,548</b>	<b>0</b>	<b>0</b>	<b>4</b>	<b>2</b>	<b>3</b>	<b>1</b>	<b>3</b>	<b>13</b>



# COVID-19 Sinaloa: Defunciones Confirmadas por Laboratorio a SARS-CoV-2 Notificadas por Municipio últimos 7 días.

BASE SISVER

DEFUNCIONES POSITIVAS A SARS-CoV-2 SEGÚN MUNICIPIO LOS ULTIMOS 7 DIAS	19/10/2021 Acum. Hasta el día de hoy	DEFUNCIONES POSITIVAS A SARS-COV-2 LOS ULTIMOS 7 DIAS							Total de Casos Confirmados Ultimos 7 Dias
		Registrados en Plataforma SINAVE/SISVER							
		18/10/2021	17/10/2021	16/10/2021	15/10/2021	14/10/2021	13/10/2021	12/10/2021	
AHOME	1,500	0	0	3	1	1	0	1	6
CHOIX	38	0	0	0	0	0	0	0	0
EL FUERTE	234	0	0	1	0	0	0	1	2
GUASAVE	913	0	0	0	0	0	0	1	1
SINALOA	126	0	0	0	0	0	0	0	0
ANGOSTURA	155	0	0	0	0	0	0	0	0
MOCORITO	93	0	0	0	0	0	0	0	0
SALVADOR ALVARADO	263	0	0	0	0	0	0	0	0
BADIRAGUATO	30	0	0	0	0	0	0	0	0
CULIACAN	3,089	0	0	0	0	1	0	0	1
NAVOLATO	301	0	0	0	0	0	0	0	0
COSALA	13	0	0	0	0	0	0	0	0
ELOTA	56	0	0	0	0	0	0	0	0
SAN IGNACIO	27	0	0	0	0	0	0	0	0
CONCORDIA	45	0	0	0	0	0	0	0	0
MAZATLAN	1,440	0	0	0	1	1	1	0	3
ESCUINAPA	128	0	0	0	0	0	0	0	0
ROSARIO	97	0	0	0	0	0	0	0	0
<b>Total Estado</b>	<b>8,548</b>	<b>0</b>	<b>0</b>	<b>4</b>	<b>2</b>	<b>3</b>	<b>1</b>	<b>3</b>	<b>13</b>
Defunciones; Residentes de otros Estados	57								
<b>Total Defunciones en el EDO</b>	<b>8,605</b>								

**NUEVA NORMALIDAD**



# COVID-19 Sinaloa: Defunciones Confirmadas por Laboratorio, Asociación o Dictaminación a SARS-CoV-2 Notificadas al Estado.

## COVID-19, SINALOA: DEFUNCIONES POR ASOCIACION Y DICTAMINACION CLINICA EPIDEMIOLOGICA

NUEVA  
NORMALIDAD

CLASIFICACION FINAL DEFUNCIONES	Informacion hasta: 19/10/2021			TOTAL DEFUNCIONES
	TOMA DE MUESTRA		TOTAL	
	SI	NO		
CONFIRMADO POR LABORATORIO	6844	0	6,844	8,635
CONFIRMADO POR ANTIGENO	71	1219	1,290	
CONFIRMADO POR ASOCIACIÓN	16	89	105	
CONFIRMADO POR DICTAMINACIÓN	40	356	396	
INVALIDO	3	0	3	577
NO REALIZADO	76	0	76	
SOSPECHOSO	44	454	498	
NEGATIVO	2190	0	2,190	2,469
NEGATIVO ANTIGENO	8	271	279	
<b>TOTAL GENERAL</b>	<b>9,284</b>	<b>2,118</b>	<b>11,402</b>	<b>11,681</b>



# COVID-19 Sinaloa: Casos y Defunciones en Embarazadas y Menores de 18 años

<b>EMBARAZADAS CON SARS-COV2</b> <small>Registrados en Plataforma SINAVE/SISVER</small>	Casos	Defunciones
SSA	290	9
IMSS	380	5
IMSS-OPORTUNIDADES	29	0
SEDENA	10	0
ISSSTE	12	0
SEMAR	7	0
MUNICIPAL	2	0
HOSPITAL MARGARITA MAZA DE JUAREZ	0	0
ESTATAL	5	0
HOSPITAL CIVIL DE CULIACAN	0	0
PRIVADA	2	0
CLINICA HOSPITAL CULIACAN S. A. DE C. V.	0	0
HOSPITAL MARINA MAZATLAN	0	0
HOSPITAL ANGELES CULIACAN	0	0
MEDICA DE LA CIUDAD	0	1
<b>Total</b>	<b>737</b>	<b>15</b>

<b>MENORES DE 18 AÑOS POSITIVOS A SARS-CoV-2</b>	Casos	Defunciones
SSA	1,412	6
IMSS	1,706	18
IMSS-OPORTUNIDADES	99	1
SEDENA	16	0
ISSSTE	46	2
SEMAR	13	0
MUNICIPAL	5	0
HOSPITAL MARGARITA MAZA DE JUAREZ	0	0
ESTATAL	26	0
HOSPITAL CIVIL DE CULIACAN	0	0
PRIVADA	18	0
CLINICA HOSPITAL CULIACAN S. A. DE C. V.	0	0
HOSPITAL MARINA MAZATLAN	0	0
HOSPITAL ANGELES CULIACAN	0	0
MEDICA DE LA CIUDAD	0	0
<b>Total</b>	<b>3341</b>	<b>27</b>

**NUEVA  
NORMALIDAD**



# COVID-19 Sinaloa: Casos confirmados en personal de la salud por Institución

**NUEVA  
NORMALIDAD**

SARS-CoV-2 POR INSTITUCION Y PERSONAL DE LA SALUD Registrados en Plataforma SINAVE/SISVER	MEDICOS	ENFERMERAS	OTROS TRABAJADORES DE LA SALUD	LABORATORISTAS	DENTISTAS	TOTAL
SSA	800	979	799	59	75	2,712
IMSS	846	1,525	1,212	78	25	3,686
IMSS-OPORTUNIDADES	44	52	32	2	2	132
SEDENA	3	4	7	1	0	15
ISSSTE	172	325	163	22	8	690
SEMAR	11	22	5	2	2	42
MUNICIPAL	14	11	13	0	0	38
HOSPITAL MARGARITA MAZA DE JUAREZ	14	11	13	0	0	38
ESTATAL	92	46	24	2	0	164
HOSPITAL CIVIL DE CULIACAN	92	46	24	2	0	164
PRIVADA	44	21	19	5	1	90
CLINICA HOSPITAL CULIACAN S. A. DE C. V.	1	0	0	0	0	1
HOSPITAL MARINA MAZATLAN	5	12	15	4	0	36
HOSPITAL ANGELES CULIACAN	6	1	1	0	0	8
MEDICA DE LA CIUDAD	4	1	0	0	0	5
<b>Total</b>	<b>2,026</b>	<b>2,985</b>	<b>2,274</b>	<b>171</b>	<b>113</b>	<b>7,569</b>

CONFIRMADOS DEL AREA DE LA SALUD Registrados en Plataforma SINAVE/SISVER	Hasta el día de Hoy	DEFUNCION
MEDICOS	2,026	61
ENFERMERAS	2,985	18
OTROS TRABAJADORES DE LA SALUD	2,274	22
LABORATORISTAS	171	3
DENTISTAS	113	4
<b>Total</b>	<b>7,569</b>	<b>108</b>





DIRECCIÓN DE PREVENCIÓN Y PROMOCIÓN DE LA SALUD  
SUBDIRECCIÓN DE VIGILANCIA EPIDEMIOLÓGICA

**SALUD**

SECRETARÍA DE SALUD

