



# SERVICIOS DE SALUD DE SINALOA

## SUBDIRECCIÓN DE VIGILANCIA EPIDEMIOLÓGICA



### SÁBADO, 19 DE NOVIEMBRE DEL 2022

27/FEB/2020 AL 19/NOV/2022, 996 DÍAS TRANSCURRIDOS DE COVID-19 EN SINALOA

# COVID-19 SINALOA

## COMUNICADO TECNICO DIARIO



**Nota:** Este comunicado contiene información preliminar y sus datos pueden variar sin previo aviso, datos presentados disponibles a la fecha y corte especificados.



**Dr. Rafael Martínez Rocha**

Jefe de Depto. De Vigilancia Epidemiológica  
Servicios de Salud de Sinaloa



**SALUD**

SECRETARÍA DE SALUD

**DGE**

DIRECCIÓN GENERAL  
DE EPIDEMIOLOGÍA

PLATAFORMA SINAVE/SISVER



# SITUACION GENERAL EN EL ESTADO DE SINALOA POR SARS-COV 2



SERVICIOS DE SALUD DE SINALOA										
SINALOA , PLATAFORMA DE VIGILANCIA EPIDEMIOLOGICA COVID-19										
MUNICIPIOS	NOTIFICADOS ACUMULADO AL 19/nov/2022			RESULTADO FINAL						
	AMBOS GENEROS	FEMENINOS	MASCULINOS	RESULTADO NEGATIVO	RESULTADO INFLUENZA	OTROS DX	POSITIVO SARS-CoV-2	SOSPECHOSOS	DEFUNCION (+) Sars-CoV-2	CASOS ACTIVOS *
AGUASCALIENTES	65,419	37,129	28,290	34,623	92	499	29,064	20	1,729	13
AGUAYAN	969	518	451	464	12	16	469	0	49	0
ALMOLOA	6,132	3,458	2,674	2,735	149	57	3,252	2	288	1
ANGULI	40,994	23,655	17,339	21,330	143	665	15,387	17	1,064	1
ARAGUAIN	3,222	1,816	1,406	1,850	11	59	1,179	3	154	0
ARAGUAYAN	2,881	1,594	1,287	1,281	11	18	1,525	0	171	0
ARAGUAYAN	1,771	966	805	951	15	31	726	0	111	0
ARAGUAYAN	8,497	4,934	3,563	4,212	26	44	4,114	0	288	0
ARAGUAYAN	2,435	1,369	1,066	1,420	541	48	900	0	40	0
ARAGUAYAN	202,640	117,938	84,702	113,050	256	2,069	81,629	23	3,575	28
ARAGUAYAN	10,909	6,248	4,661	5,477	22	101	4,993	5	352	0
ARAGUAYAN	1,328	675	653	593	10	15	513	0	15	0
ARAGUAYAN	3,771	2,061	1,710	2,144	10	36	1,466	1	68	0
ARAGUAYAN	799	444	355	398	0	13	375	0	31	0
ARAGUAYAN	635	333	302	296	77	7	306	1	48	0
ARAGUAYAN	66,499	37,256	29,243	36,881	98	551	26,673	13	1,666	21
ARAGUAYAN	4,554	2,592	1,962	2,026	32	105	2,218	0	159	1
ARAGUAYAN	3,660	1,940	1,720	1,510	6	38	1,981	1	114	0
<b>TOTAL</b>	<b>427,115</b>	<b>244,926</b>	<b>182,189</b>	<b>231,241</b>	<b>1,511</b>	<b>4,372</b>	<b>176,770</b>	<b>86</b>	<b>9,922</b>	<b>65</b>
OTRO ESTADO	6,898	4,042	4,000	5,665	20	5	2,207	8	109	1

NOTIFICADOS

427,115

NEGATIVOS

231,241

POSITIVOS

176,770

SOSPECHOSOS

86

DEFUNCIONES

9,922

HOSPITALIZADOS

20,753

## TASAS E INDICES ACUMULADOS

TASA DE INCIDENCIA ESTADAL X 100,000 HAB

5,514

INDICE DE LETALIDAD

5.61%

% POSITIVIDAD

41.4%

INDICE DE HOSPITALIZACION

11.6%



CASOS ACTIVOS\*: Caso Confirmado Positivo con fecha de inicio de sintomas en los ultimos 14 dias.



# CASOS ACTIVOS POR MUNICIPIO EN EL ESTADO DE SINALOA POR SARS-COV 2



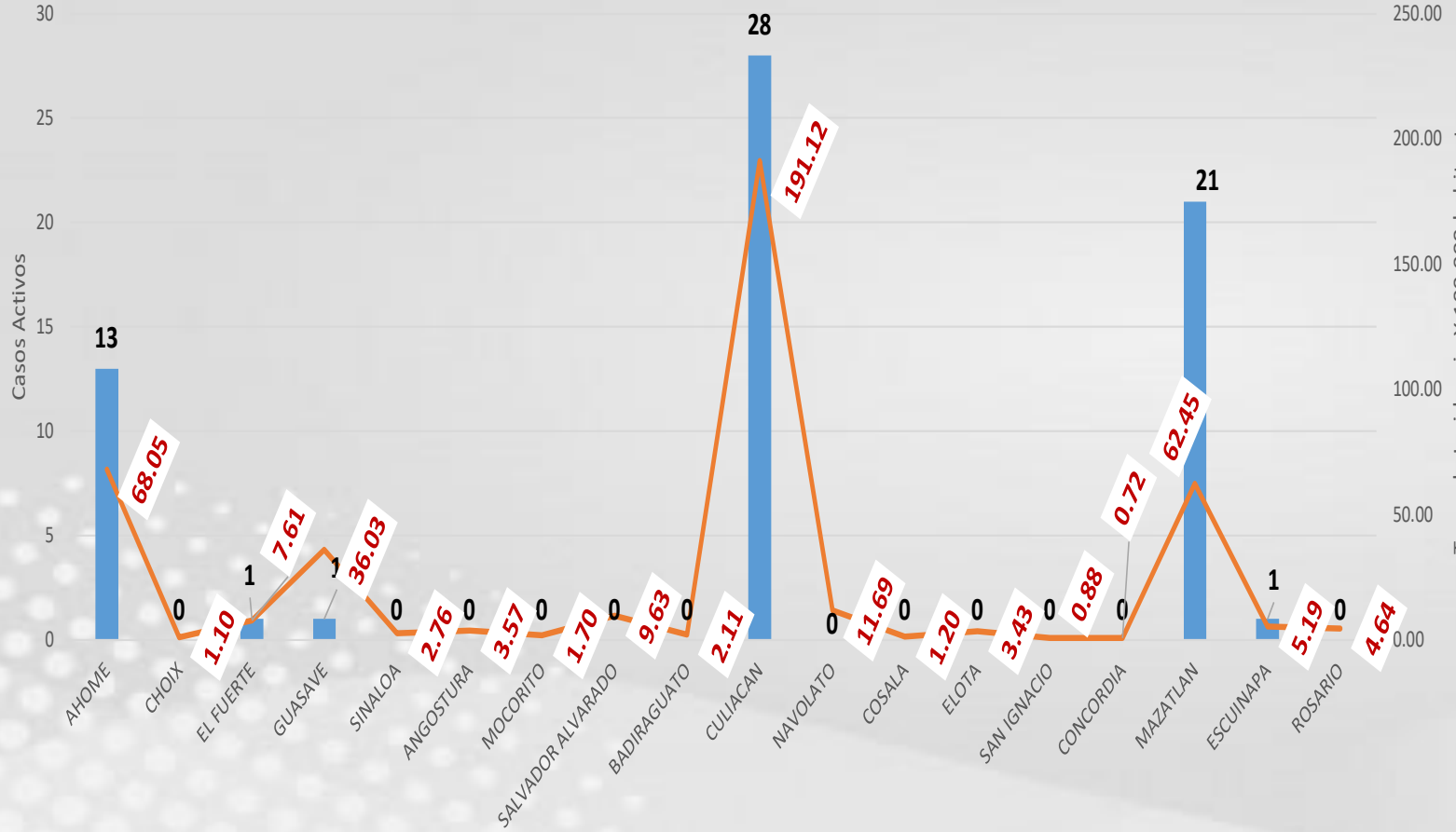
ACTIVOS ESTIMADOS

65

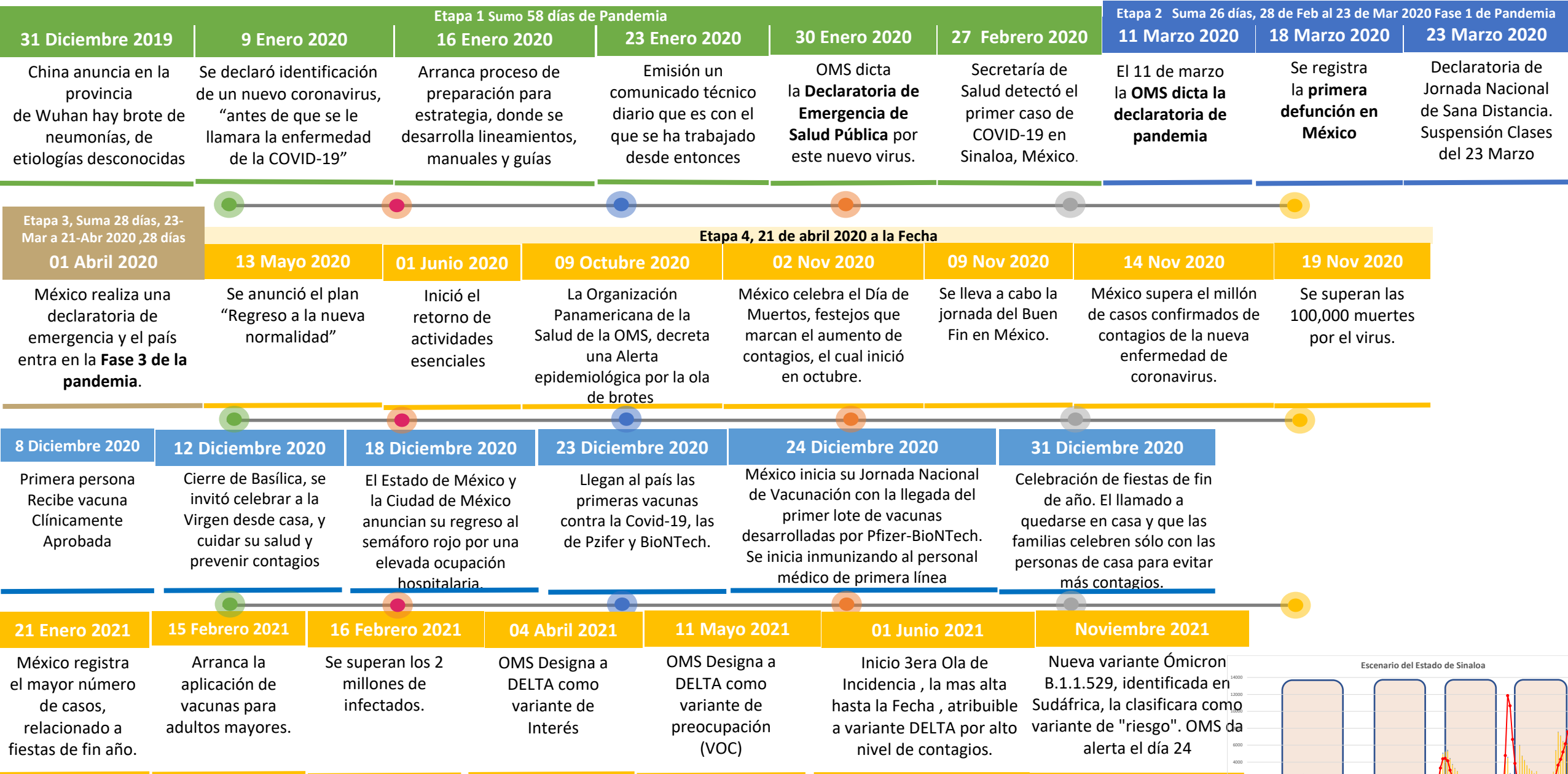
HOSPITALIZADOS 2

AMBULATORIOS 63

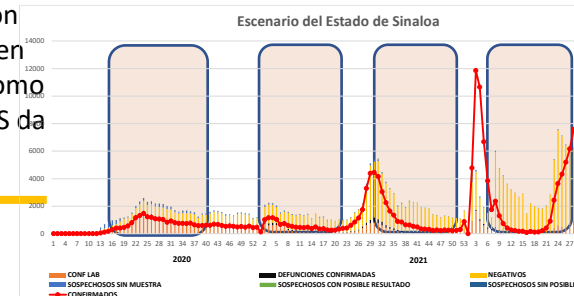
**CASO ACTIVO:** Caso Confirmado Positivo con Fecha de Inicio de Síntomas en los **Últimos 14 Días.**



# CRONOLOGIA COVID-19, FASES, ETAPAS Y FECHAS



La primera ola empezó cuando inició la epidemia, en febrero de 2020 hasta Septiembre  
 La segunda ola epidémica fue en octubre de 2020 y llegó un punto máximo en abril de 2021  
 La Tercer ola epidémica Inicio en Junio de 2021 a Noviembre



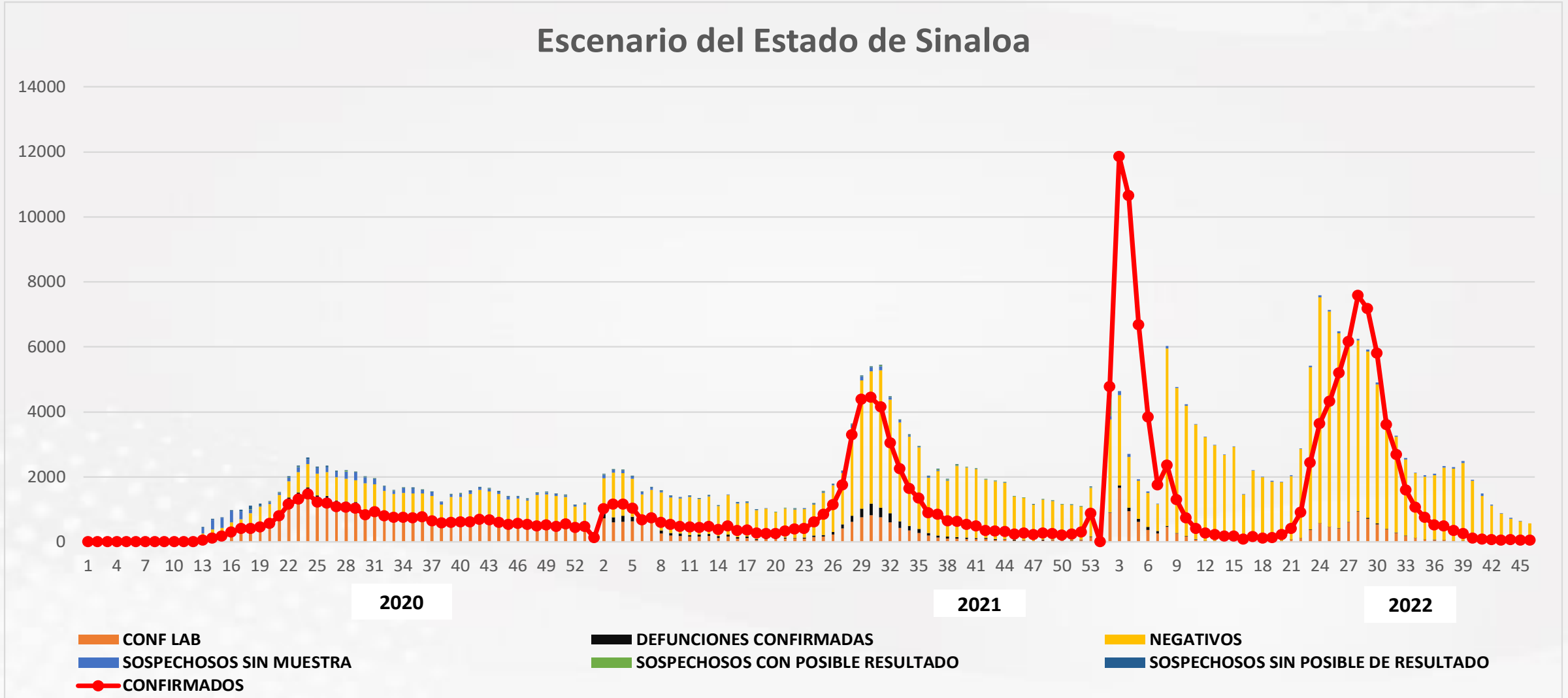
# COVID-19 Sinaloa: Casos Positivos, Sospechosos y Negativos

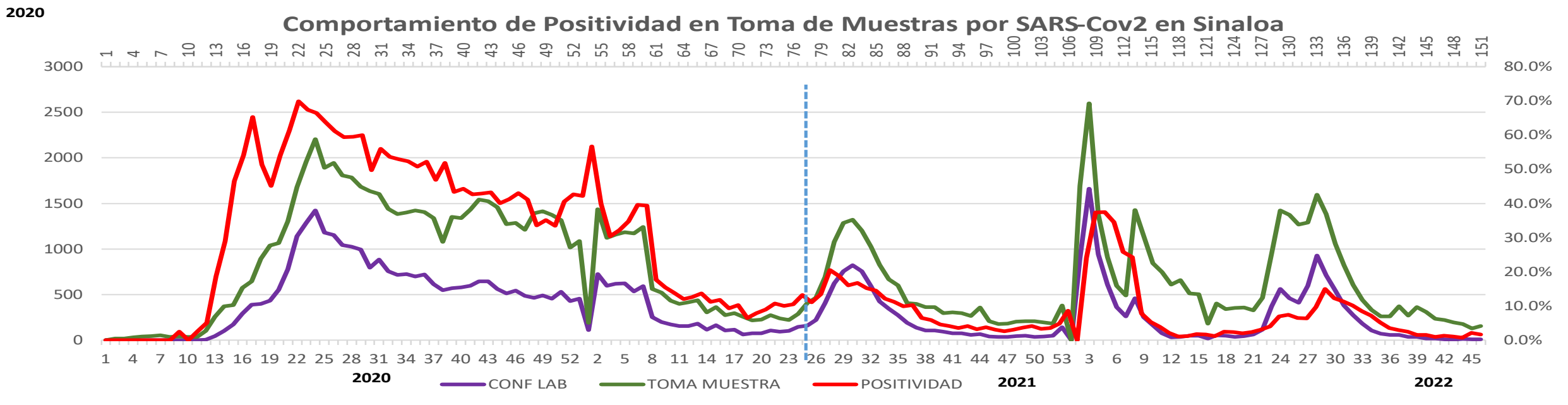
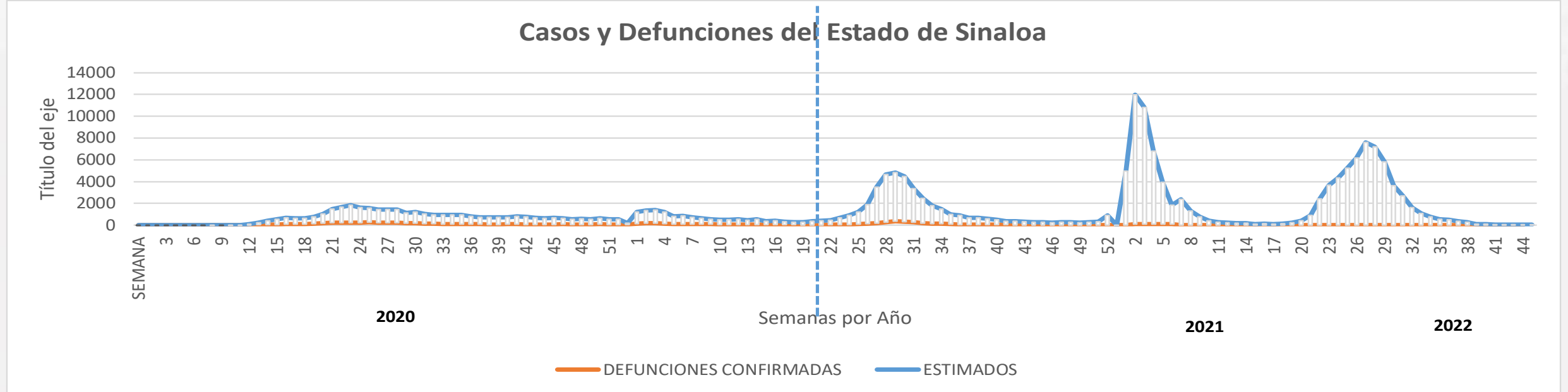


NOTIFICADOS

427,115

## Escenario del Estado de Sinaloa



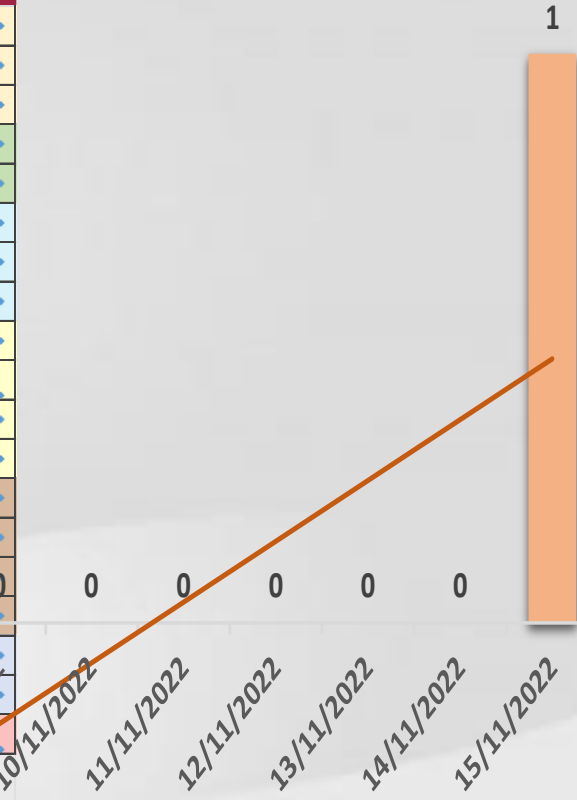




# CONFIRMADOS SARS-COV 2 POR LESP EN SINALOA LOS ULTIMOS 10 DIAS



LISTA DE CASOS CONFIRMADOS POR LESP LOS ULTIMOS DIAS POR MUNICIPIO	CONFIRMADOS ACUMULADOS AL CORTE DE HOY 19/nov/2022	VENTANA DE RESPUESTA LESP CONFIRMADOS A SARS-COV-2			CASOS CONFIRMADOS A SARS-COV-2 LOS ULTIMOS 7 DIAS EVOLUCIONADOS EN PLATAFORMA SINAVE/SISVER							Total Casos Confirmados Últimos 10 Días	
		18/11/2022	17/11/2022	16/11/2022	15/11/2022	14/11/2022	13/11/2022	12/11/2022	11/11/2022	10/11/2022	09/11/2022		
AGUASCALIENTES	29,064	0	0	0	0	0	0	0	0	0	0	0	0
AGUIRIAN	469	0	0	0	0	0	0	0	0	0	0	0	0
AGUAYEN	3,252	0	0	0	0	0	0	0	0	0	0	0	0
AGUAYEVILLE	15,387	0	0	0	0	0	0	0	0	0	0	0	0
AGUAYEVILLE	1,179	0	0	0	0	0	0	0	0	0	0	0	0
AGUAYEVILLE	1,525	0	0	0	0	0	0	0	0	0	0	0	0
AGUAYEVILLE	726	0	0	0	0	0	0	0	0	0	0	0	0
AGUAYEVILLE	4,114	0	0	0	0	0	0	0	0	0	0	0	0
AGUAYEVILLE	900	0	0	0	0	0	0	0	0	0	0	0	0
AGUAYEVILLE	81,629	1	0	1	1	0	0	0	0	0	0	3	3
AGUAYEVILLE	4,993	0	0	0	0	0	0	0	0	0	0	0	0
AGUAYEVILLE	513	0	0	0	0	0	0	0	0	0	0	0	0
AGUAYEVILLE	1,466	0	0	0	0	0	0	0	0	0	0	0	0
AGUAYEVILLE	375	0	0	0	0	0	0	0	0	0	0	0	0
AGUAYEVILLE	306	0	0	0	0	0	0	0	0	0	0	0	0
AGUAYEVILLE	2,218	0	0	0	0	0	0	0	0	0	0	0	0
AGUAYEVILLE	26,673	0	0	0	0	0	0	0	0	0	0	0	0
AGUAYEVILLE	1,981	0	0	0	0	0	0	0	0	0	0	0	0
<b>Total Estado</b>	<b>176,770</b>	<b>1</b>	<b>0</b>	<b>1</b>	<b>1</b>	<b>0</b>	<b>0</b>	<b>0</b>	<b>0</b>	<b>0</b>	<b>0</b>	<b>3</b>	<b>3</b>
De Otros Estados	<b>2,207</b>	Fuente: Plataforma Nacional SINAVE/SISVER, Preliminar al Corte. Acumulados al 19/nov/2022, Por Municipio. Con Ventana de Respuesta de 3 días.											
<b>Total</b>	<b>178,977</b>												




Fuente: Plataforma Nacional SINAVE/SISVER. Jefatura de Depto. De Vigilancia Epidemiológica, Servicios de Salud de Sinaloa.



# COVID-19 Sinaloa: Defunciones Confirmadas por Laboratorio a SARS-CoV-2 Notificadas por Municipio últimos 10 días.



LISTA DE CASOS DE DEFUNCIONES CONFIRMADAS POR RESP LOS ULTIMOS DIAS POR MUNICIPIO	CONFIRMADOS ACUMULADOS AL CORTE DE HOY 19/nov/2022	VENTANA DE RESPUESTA LESP CONFIRMADOS A SARS-COV-2			CASOS CONFIRMADOS A SARS-COV-2 LOS ULTIMOS 7 DIAS EVOLUCIONADOS EN PLATAFORMA SINAVE/SISVER							Total Defunciones Confirmadas a SARS-Cov2 los Últimos 10 Días	
		18/11/2022	17/11/2022	16/11/2022	15/11/2022	14/11/2022	13/11/2022	12/11/2022	11/11/2022	10/11/2022	09/11/2022		
AGUASCALIENTES	1,729	0	0	0	0	0	0	0	0	0	0	0	0
AGUILES	49	0	0	0	0	0	0	0	0	0	0	0	0
AGUAYEN	288	0	0	0	0	0	0	0	0	0	0	0	0
AGUAYEVILLE	1,064	0	0	0	0	0	0	0	0	0	0	0	0
AGUAYEVILLE	154	0	0	0	0	0	0	0	0	0	0	0	0
AGUAYEVILLE	171	0	0	0	0	0	0	0	0	0	0	0	0
AGUAYEVILLE	111	0	0	0	0	0	0	0	0	0	0	0	0
AGUAYEVILLE	288	0	0	0	0	0	0	0	0	0	0	0	0
AGUAYEVILLE	40	0	0	0	0	0	0	0	0	0	0	0	0
AGUAYEVILLE	3,575	0	0	0	0	0	0	0	0	0	0	0	0
AGUAYEVILLE	352	0	0	0	0	0	0	0	0	0	0	0	0
AGUAYEVILLE	15	0	0	0	0	0	0	0	0	0	0	0	0
AGUAYEVILLE	68	0	0	0	0	0	0	0	0	0	0	0	0
AGUAYEVILLE	31	0	0	0	0	0	0	0	0	0	0	0	0
AGUAYEVILLE	48	0	0	0	0	0	0	0	0	0	0	0	0
AGUAYEVILLE	159	0	0	0	0	0	0	0	0	0	0	0	0
AGUAYEVILLE	1,666	0	0	0	0	0	0	0	0	0	0	0	0
AGUAYEVILLE	114	0	0	0	0	0	0	0	0	0	0	0	0
<b>Total Estado</b>	<b>9,922</b>	<b>0</b>	<b>0</b>	<b>0</b>	<b>0</b>	<b>0</b>	<b>0</b>	<b>0</b>	<b>0</b>	<b>0</b>	<b>0</b>	<b>0</b>	<b>0</b>
De Otros Estados	<b>109</b>	<i>Fuente: Plataforma Nacional SINAVE/SISVER, Preliminar al Corte. Acumulados al 19/nov/2022 , Por Municipio. Con</i>											
<b>Total</b>	<b>10,031</b>	<i>Ventana de Tiempo de 3 dias.</i>											



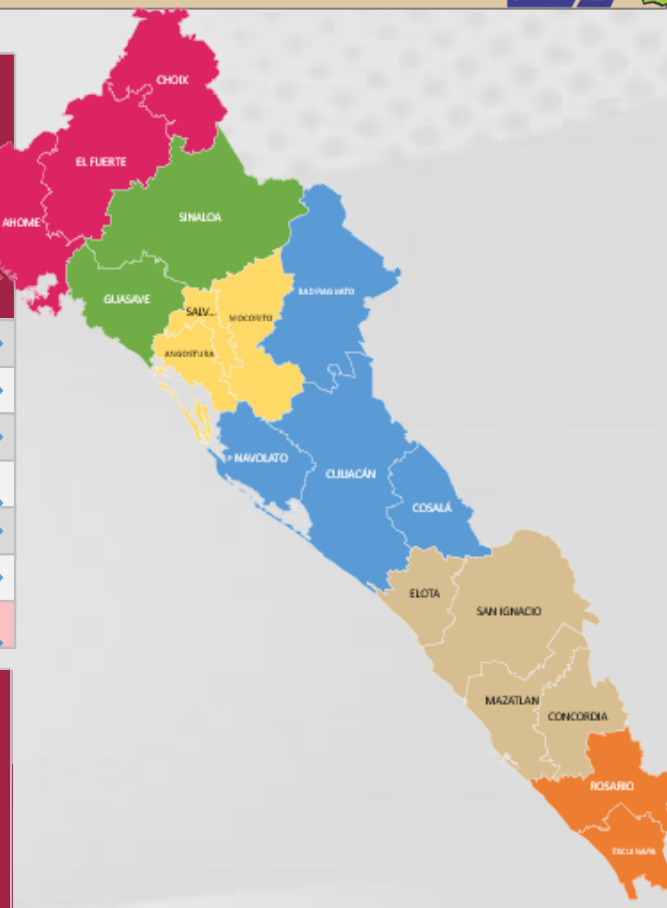
**VENTANA DE TIEMPO:** Lapso de respuesta considerado referente a los procesos de laboratorio y posible demanda de muestras, certificación por defunción, así como de actualización en Plataforma.



# COVID-19 Sinaloa: Casos y Defunciones Positivas a SARS-CoV-2, por LESPS, Notificadas por Jurisdicción los últimos 10 días.



LISTA DE CASOS CONFIRMADOS POR LESP LOS ULTIMOS DIAS POR MUNICIPIO	CONFIRMADOS ACUMULADOS AL CORTE DE HOY 19/nov/2022	VENTANA DE RESPUESTA LESP CONFIRMADOS A SARS-COV-2			CASOS CONFIRMADOS A SARS-COV-2 LOS ULTIMOS 7 DIAS EVOLUCIONADOS EN PLATAFORMA SINAVE/SISVER							Total Confirmados por LESP e SISVER los Ultimos 10 Dias	
		18/11/2022	17/11/2022	16/11/2022	15/11/2022	14/11/2022	13/11/2022	12/11/2022	11/11/2022	10/11/2022	09/11/2022		
		Jurisdicción I, Los Mochis	32,785	0	0	0	0	0	0	0	0		
Jurisdicción II, Guasave	16,566	0	0	0	0	0	0	0	0	0	0	0	0
Jurisdicción III, Guamuchil	6,365	0	0	0	0	0	0	0	0	0	0	0	0
Jurisdicción IV, Culiacán	87,522	1	0	1	1	0	0	0	0	0	0	3	0
Jurisdicción V, Mazatlán	2,354	0	0	0	0	0	0	0	0	0	0	0	0
Jurisdicción VI, Escuinapa	31,178	0	0	0	0	0	0	0	0	0	0	0	0
<b>Total Estado</b>	<b>176,770</b>	<b>1</b>	<b>0</b>	<b>1</b>	<b>1</b>	<b>0</b>	<b>0</b>	<b>0</b>	<b>0</b>	<b>0</b>	<b>0</b>	<b>3</b>	0



LISTA DE DEFUNCIONES ULTIMOS DIAS POR JURISDICCIONES	DEFUNCIONES ACUMULADAS AL CORTE DE HOY 19/nov/2022	VENTANA DE RESPUESTA LESP CONFIRMADOS A SARS-COV-2			DEFUNCIONES CONFIRMADAS A SARS-COV-2 LOS ULTIMOS 7 DIAS EVOLUCIONADOS EN PLATAFORMA SINAVE/SISVER							Total Evoluciones a Defuncion en los Ultimos 10 Dias	
		18/11/2022	17/11/2022	16/11/2022	15/11/2022	14/11/2022	13/11/2022	12/11/2022	11/11/2022	10/11/2022	09/11/2022		
		Jurisdicción I, Los Mochis	2,066	0	0	0	0	0	0	0	0		
Jurisdicción II, Guasave	1,218	0	0	0	0	0	0	0	0	0	0	0	0
Jurisdicción III, Guamuchil	570	0	0	0	0	0	0	0	0	0	0	0	0
Jurisdicción IV, Culiacán	3,967	0	0	0	0	0	0	0	0	0	0	0	0
Jurisdicción V, Mazatlán	114	0	0	0	0	0	0	0	0	0	0	0	0
Jurisdicción VI, Escuinapa	1,987	0	0	0	0	0	0	0	0	0	0	0	0
<b>Total Estado</b>	<b>9,922</b>	<b>0</b>	<b>0</b>	<b>0</b>	<b>0</b>	<b>0</b>	<b>0</b>	<b>0</b>	<b>0</b>	<b>0</b>	<b>0</b>	<b>0</b>	0

**VENTANA DE TIEMPO:** Lapso de respuesta considerado referente a los procesos de laboratorio y posible demanda de muestras, certificación por defunción, así como de actualización en plataforma.

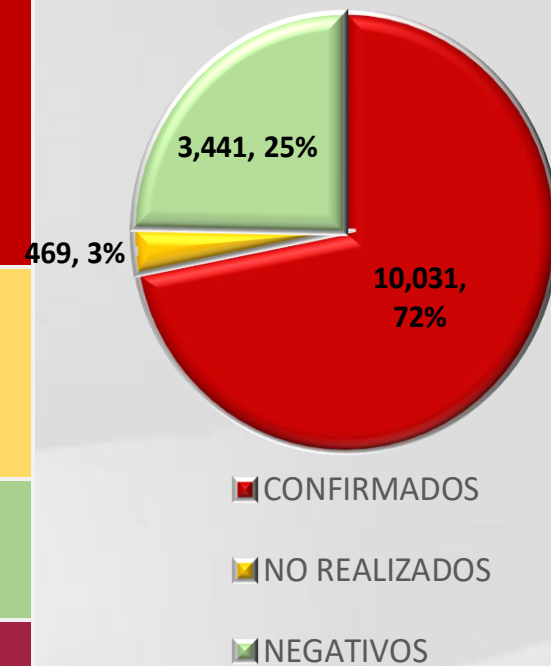
# COVID-19 Sinaloa: Defunciones Confirmadas por Laboratorio, Asociación o Dictaminación a SARS-CoV-2 Notificadas al Estado.



**COVID 19, SINALOA:** DEFUNCIONES POR ASOCIACION Y DICTAMINACION CLINICA EPIDEMIOLOGICA

CLASIFICACION FINAL DE DEFUNCIONES AL 19/nov/2022	TOMA DE MUESTRA		TOTAL	TOTAL DEFUNCIONES
	SI	NO		
CONFIRMADO POR LABORATORIO	7,711	0	7,711	<b>10,031</b>
CONFIRMADO POR ANTIGENO	145	1,510	1,655	
CONFIRMADO POR ASOCIACION	22	99	121	
CONFIRMADO POR DICTAMINACION	43	501	544	
INVALIDO	4	0	4	<b>469</b>
NO REALIZADO	83	0	83	
SOSPECHOSO	44	338	382	
NEGATIVO	2,760	0	2,760	<b>3,441</b>
NEGATIVO ANTIGENO	17	664	681	
<b>TOTAL</b>	<b>10,829</b>	<b>3,112</b>	<b>13,941</b>	<b>13,941</b>

CLASIFICACION FINAL DE PRUEBAS SARS COV2 DE DEFUNCIONES

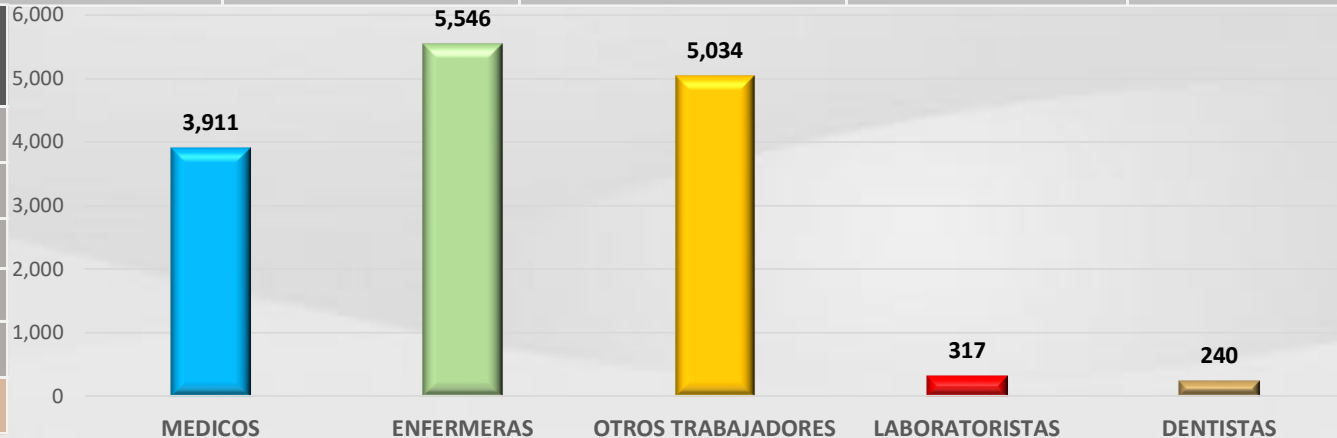


# COVID-19 Sinaloa: Casos confirmados en personal de la salud por Institución



SARS-CoV-2 POR INSTITUCION Y PERSONAL	MEDICOS	ENFERMERAS	OTROS TRABAJADORES	LABORATORISTAS	DENTISTAS	TOTAL
SSA	1,314	1,528	1,389	98	138	4,467
IMSS	1,688	2,921	2,530	157	63	7,359
IMSS-OPORTUNIDADES	112	124	75	2	5	318
SEDENA	7	5	9	2	0	23
ISSSTE	463	703	326	39	17	1,548
SEMAR	19	28	9	2	2	60
MUNICIPAL	14	11	13	0	0	38
ESTATAL	103	53	32	4	0	192
PRIVADA	190	173	651	13	15	1,042
PEMEX	0	0	0	0	0	0
CRUZ ROJA	0	0	0	0	0	0
UNIVERSITARIO	1	0	0	0	0	1
<b>TOTAL</b>	<b>3,911</b>	<b>5,546</b>	<b>5,034</b>	<b>317</b>	<b>240</b>	<b>15,048</b>
	26.0%	36.9%	33.5%	2.1%	1.6%	100.0%

CONFIRMADOS DEL AREA DE LA SALUD	CASOS	DEFUNCIONES
MEDICOS	3,911	68
ENFERMERAS	5,546	20
OTROS TRABAJADORES DE LA SALUD	5,034	24
LABORATORISTAS	317	3
DENTISTAS	240	4
<b>TOTAL</b>	<b>15,048</b>	<b>119</b>



# CUADROS ACUMULADOS CONFIRMADOS A SARS-COV 2 POR INSTITUCION EN EL ESTADO DE SINALOA



CONFIRMADOS A SARS-COV2	CASOS	DEFUNCIONES
SSA	32,761	1,861
IMSS	98,580	5,847
IMSS-OPORTUNIDADES	2,511	94
SEDENA	733	83
ISSSTE	7,352	1,522
SEMAR	591	36
MUNICIPAL	237	16
ESTATAL	1,077	294
PRIVADA	35,098	277
PEMEX	7	1
CRUZ ROJA	0	0
UNIVERSITARIO	1	0
<b>TOTAL</b>	<b>178,948</b>	<b>10,031</b>

EMBARAZADAS POSITIVAS A SARS-COV2	CASOS	DEFUNCIONES
SSA	435	12
IMSS	1,126	6
IMSS-OPORTUNIDADES	71	0
SEDENA	14	0
ISSSTE	49	0
SEMAR	9	0
MUNICIPAL	2	0
ESTATAL	11	0
PRIVADA	400	1
PEMEX	0	0
CRUZ ROJA	0	0
UNIVERSITARIO	0	0
<b>TOTAL</b>	<b>2,117</b>	<b>19</b>

HOSPITALIZADOS CONFIRMADOS A SARS-COV2	CASOS HOSPITALIZADOS	DEFUNCIONES HOSPITALIZADOS
SSA	4,912	1,857
IMSS	10,314	5,801
IMSS-OPORTUNIDADES	254	92
SEDENA	325	81
ISSSTE	3,007	1,518
SEMAR	250	36
MUNICIPAL	64	16
ESTATAL	553	294
PRIVADA	1,073	277
PEMEX	1	1
CRUZ ROJA	0	0
UNIVERSITARIO	0	0
<b>TOTAL</b>	<b>20,753</b>	<b>9,973</b>

MENORES DE 18 AÑOS CONFIRMADOS A SARS-COV2	CASOS	DEFUNCIONES
SSA	3,027	8
IMSS	5,092	24
IMSS-OPORTUNIDADES	253	1
SEDENA	50	0
ISSSTE	201	2
SEMAR	26	0
MUNICIPAL	5	0
ESTATAL	45	0
PRIVADA	3,455	0
PEMEX	0	0
CRUZ ROJA	0	0
UNIVERSITARIO	0	0
<b>TOTAL</b>	<b>12,154</b>	<b>35</b>



# SERVICIOS DE SALUD DE SINALOA

SUBDIRECCIÓN DE VIGILANCIA EPIDEMIOLÓGICA



## COVID-19 SINALOA COMUNICADO TECNICO DIARIO



**Dr. Rosalino Flores Rocha**

Subdirector De Vigilancia Epidemiológica

**Dr. Rafael Martínez Rocha**

Jefe de Depto. De Vigilancia Epidemiológica

**Dr. Carlos Alberto Carlón Núñez**

Coordinador Estatal SISVER



**SALUD**

SECRETARÍA DE SALUD

**DGE**

DIRECCIÓN GENERAL  
DE EPIDEMIOLOGÍA

PLATAFORMA SINAVE/SISVER

Notificación de Eventos Emergentes con Impacto Epidemiológico al  
667 758-70-00, ext. 40413.

E-mail: [epidesin@yahoo.com.mx](mailto:epidesin@yahoo.com.mx)

Blvd. Alfonso Zaragoza Maytorena n° 2204, edificio "A", tercer piso,  
Fraccionamiento Bonanzas, C.P. 80020, Culiacán, Sinaloa.



Bitácora diaria de CTD Covid-19 en  
[http://saludsinaloa.gob.mx/index.php/coronavirus\\_/](http://saludsinaloa.gob.mx/index.php/coronavirus_/)  
Apartado "Panorama Epidemiológico de COVID-19"