



SERVICIOS DE SALUD DE SINALOA

SUBDIRECCIÓN DE VIGILANCIA EPIDEMIOLÓGICA

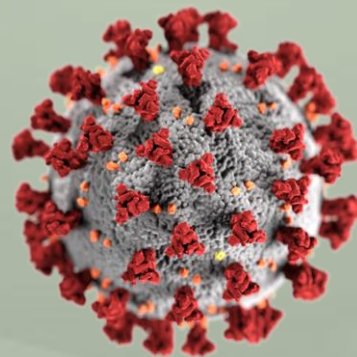


VIERNES, 19 DE NOVIEMBRE DEL 2021

27/FEB/2020 AL 19/NOV/2021, 631 DÍAS TRANSCURRIDOS DE COVID-19 EN SINALOA

COVID-19 SINALOA

COMUNICADO TECNICO DIARIO



Nota: Este comunicado contiene información preliminar y sus datos pueden variar sin previo aviso, datos presentados disponibles a la fecha y corte especificados.



Dr. José Pablo Güémez Álvarez

Jefe de Depto. De Vigilancia Epidemiológica
Servicios de Salud de Sinaloa



SALUD

SECRETARÍA DE SALUD

DGE

DIRECCIÓN GENERAL
DE EPIDEMIOLOGÍA

PLATAFORMA SINAVE/SISVER



SITUACION GENERAL EN EL ESTADO DE SINALOA POR SARS-COV 2



SERVICIOS DE SALUD DE SINALOA

SINALOA , PLATAFORMA DE VIGILANCIA EPIDEMIOLOGICA COVID-19

MUNICIPIOS	NOTIFICADOS ACUMULADO AL 19/nov/2021			RESULTADO FINAL						
	AMBOS GENEROS	FEMENINOS	MASCULINOS	RESULTADO NEGATIVO	RESULTADO INFLUENZA	OTROS DX	POSITIVO SARS-CoV-2	SOSPECHOSOS	DEFUNCION (+) Sars-CoV-	CASOS ACTIVOS *
AHOME	28,350	15,795	12,555	16,621	56	310	11,246	117	1,561	90
CHOIX	638	317	321	330	3	10	292	3	39	1
EL FUERTE	3,434	1,899	1,535	1,690	4	37	1,687	16	256	22
GUASAVE	19,496	10,827	8,669	10,072	13	1,594	7,719	98	958	34
SINALOA	2,002	1,065	937	1,205	0	64	730	3	135	2
ANGOSTURA	1,612	838	774	816	0	35	760	1	157	1
MOCORITO	1,056	555	501	592	0	29	434	1	94	1
SALVADOR ALVARADO	4,746	2,613	2,133	2,747	0	61	1,929	9	265	12
BADIRAGUATO	1,629	909	720	959	0	73	596	1	33	6
CULIACÁN	79,084	44,273	34,811	44,545	39	3,881	30,389	230	3,145	64
NAVOLATO	6,376	3,524	2,852	3,679	8	188	2,477	24	304	4
COSALÁ	1,031	512	519	452	0	197	378	4	14	0
ELOTA	2,721	1,461	1,260	1,628	2	50	1,040	1	62	3
SAN IGNACIO	621	336	285	318	0	9	293	1	27	0
CONCORDIA	398	198	200	187	0	17	194	0	45	0
MAZATLAN	25,789	14,098	11,691	12,698	5	1,764	11,188	134	1,468	20
ESCUINAPA	3,134	1,738	1,396	1,475	5	101	1,549	4	135	2
ROSARIO	2,420	1,267	1,153	1,077	1	62	1,278	2	102	1
TOTAL	184,537	102,225	82,312	101,091	136	8,482	74,179	649	8,800	263
OTRO ESTADO	966	380	586	279	2	252	425	8	89	7

NOTIFICADOS

184,537

NEGATIVOS

101,091

POSITIVOS

74,179

SOSPECHOSOS

649

DEFUNCIONES

8,800

HOSPITALIZADOS

18,044

TASAS E INDICES ACUMULADOS

TASA DE INCIDENCIA ESTATAL X 100,000 HABS

2,331

INDICE DE LETALIDAD

11.9%

% POSITIVIDAD

48.7%

INDICE DE HOSPITALIZACION

24.3%

Semáforo Epidemiológico

VERDE

Podemos salir pero con precaución y prevención.

Se permiten todas las actividades, incluidas las escolares.

Fuente: coronavirus.gob.mx/semaforo



Fuente: Plataforma Nacional SISVER, Preliminar al Corte. Acumulados al 19/nov/2021, Por Lugar de Residencia.

CASOS ACTIVOS*: Caso Confirmado Positivo con fecha de inicio de síntomas en los últimos 14 días.



CASOS ACTIVOS POR MUNICIPIO EN EL ESTADO DE SINALOYA POR SARS-COV 2



ACTIVOS ESTIMADOS

263

HOSPITALIZADOS

29

AMBULATORIOS

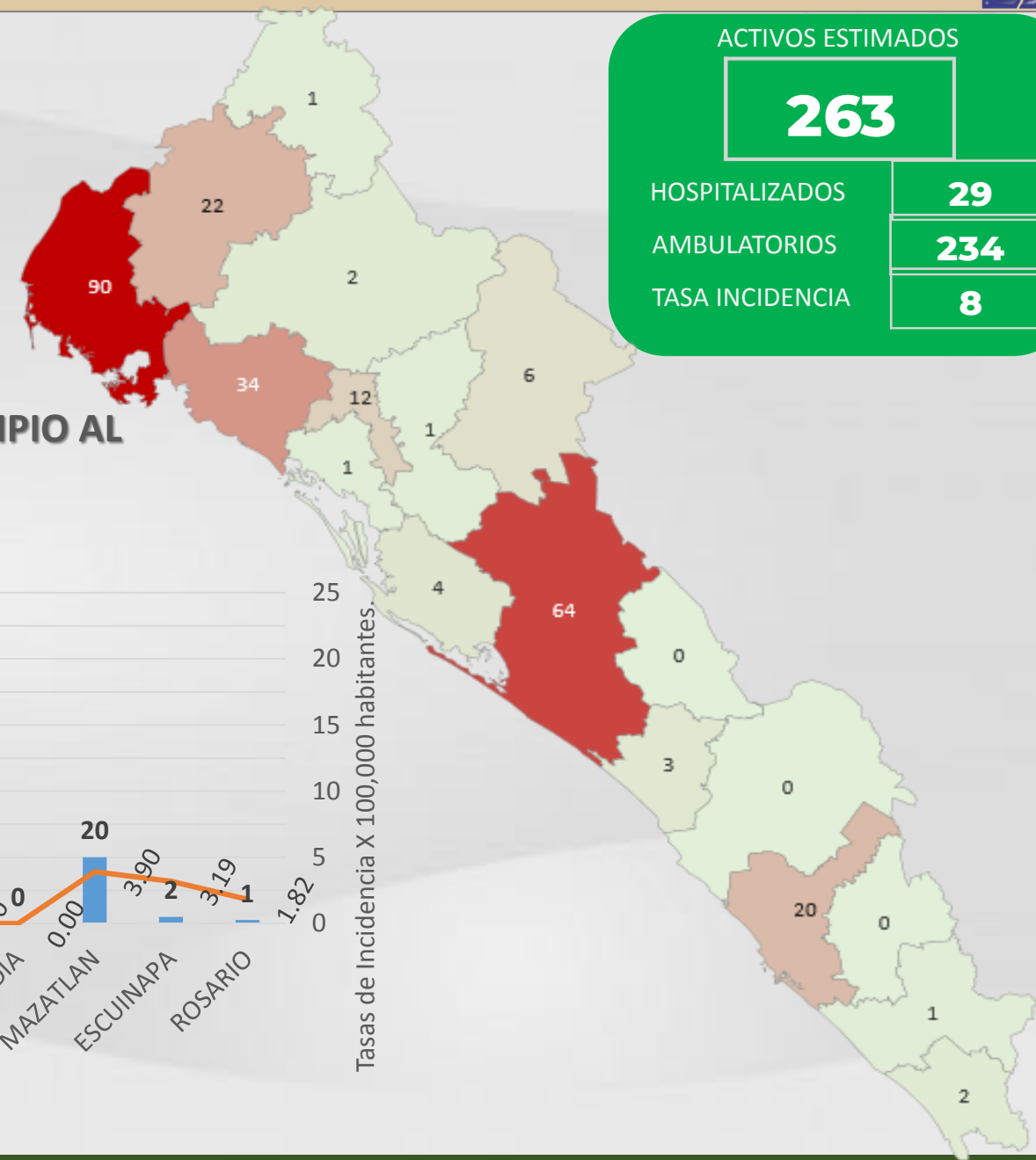
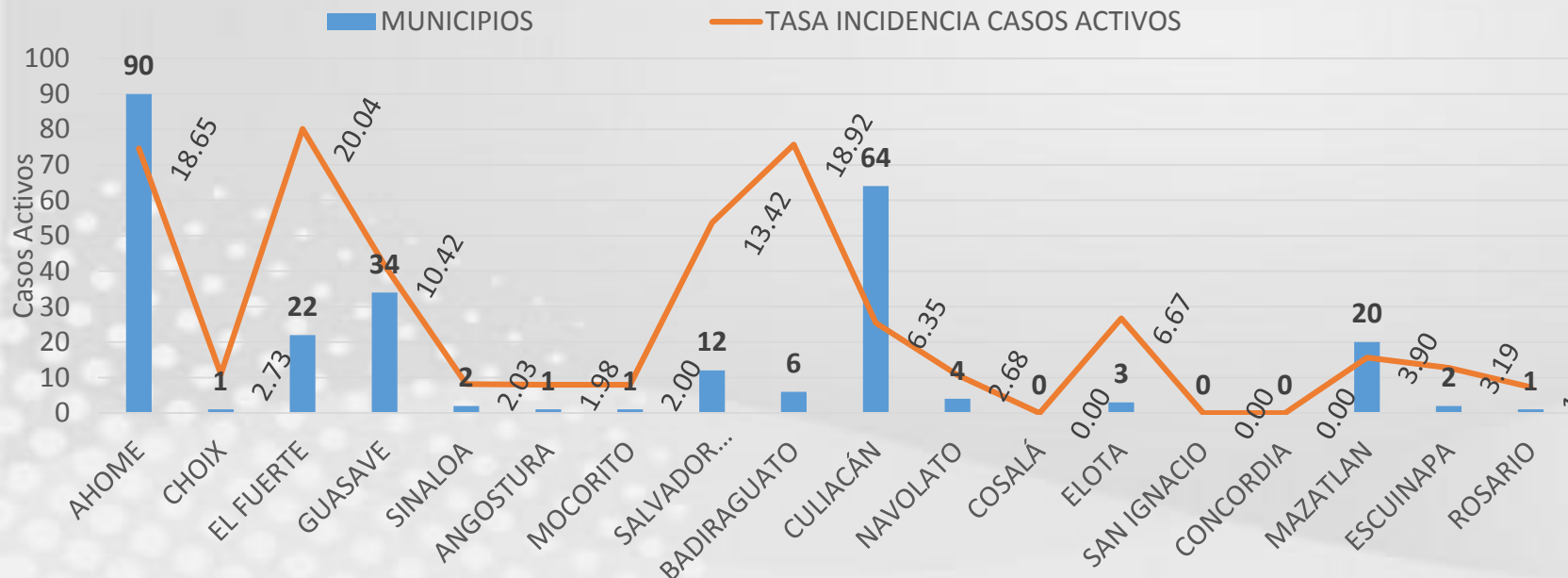
234

TASA INCIDENCIA

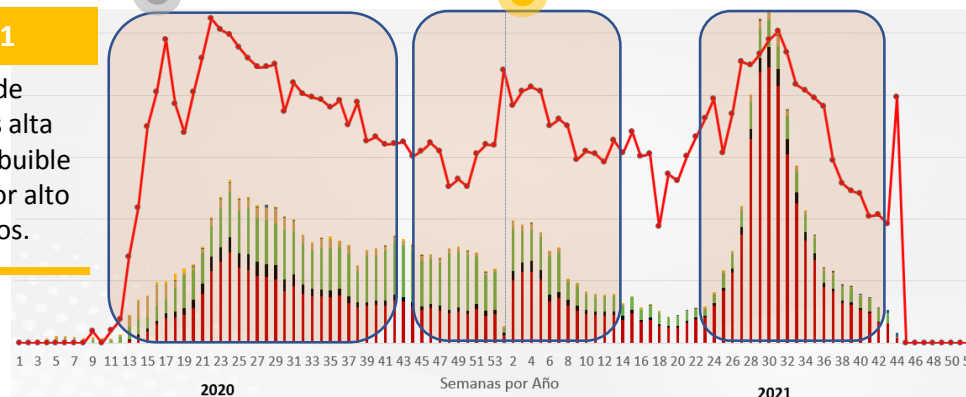
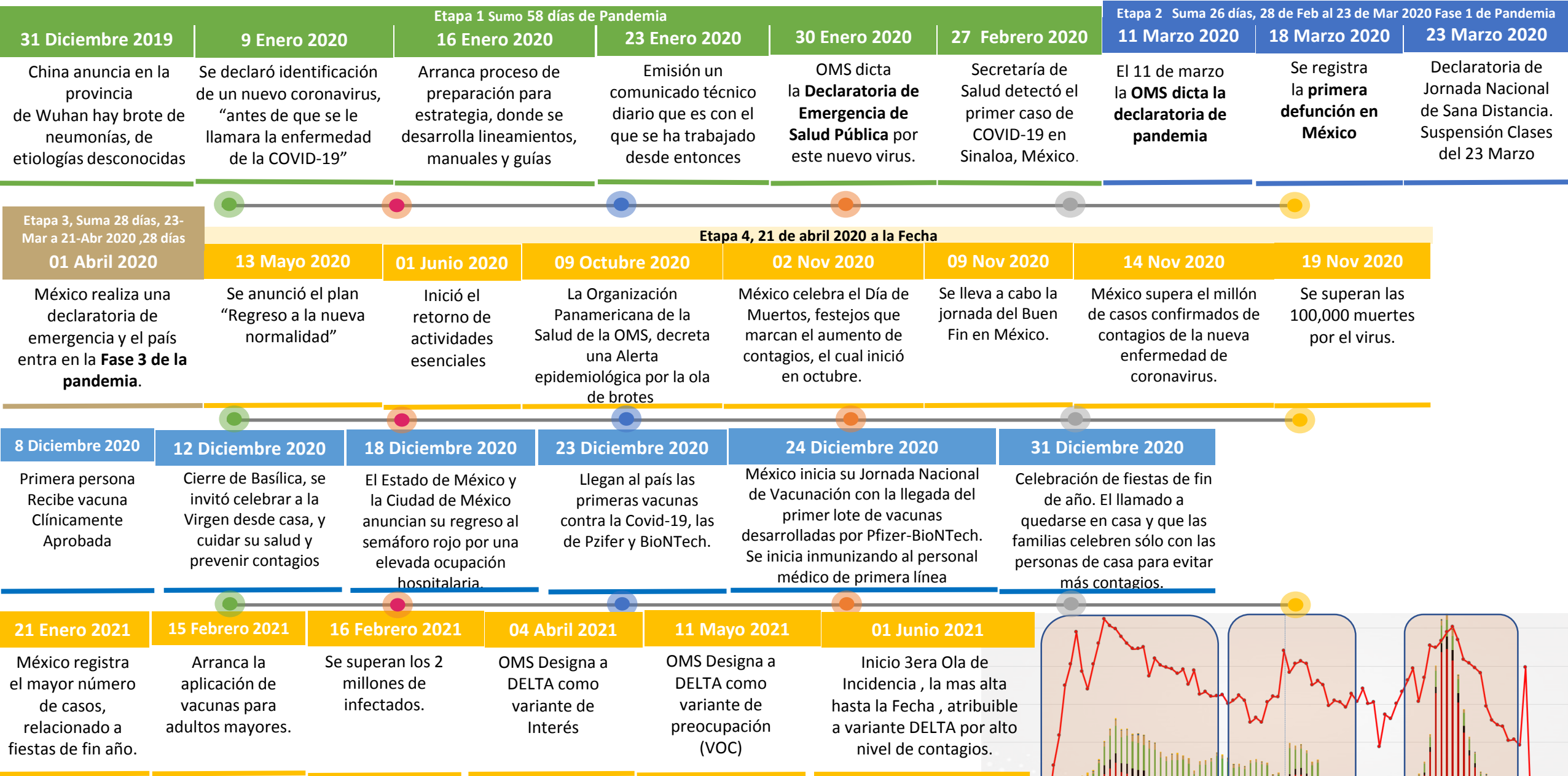
8

CASO ACTIVO: Caso Confirmado Positivo con Fecha de Inicio de Síntomas en los **Últimos 14 Días.**

CASOS CONFIRMADOS *ACTIVOS, DE COVID-19 POR MUNICIPIO AL DIA DE HOY 19/NOV/2021



CRONOLOGIA COVID-19, FASES, ETAPAS Y FECHAS



La primera ola empezó cuando inició la epidemia, en febrero de 2020 hasta Septiembre
 La segunda ola epidémica fue en octubre de 2020 y llegó un punto máximo en abril de 2021
 La Tercer ola epidémica Inicio en Junio de 2021 a Noviembre



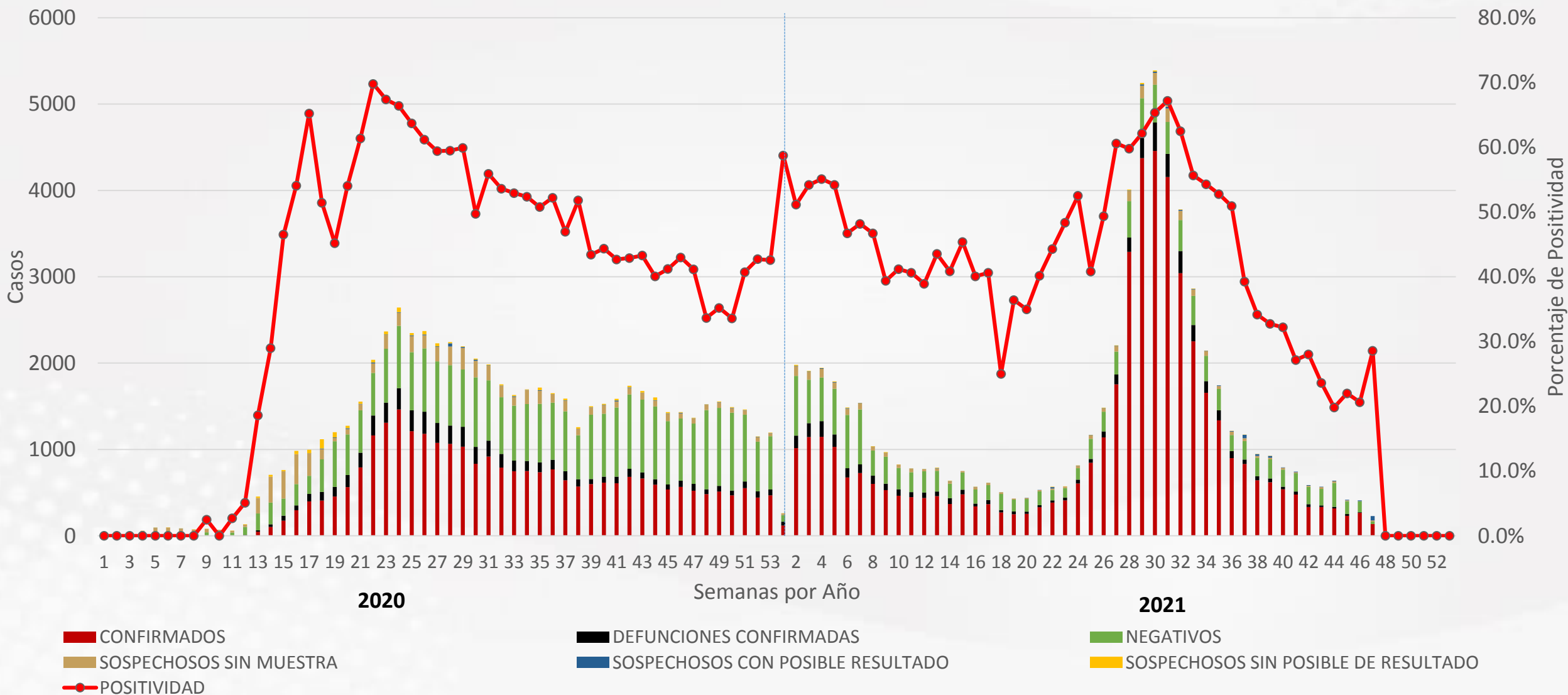
COVID-19 Sinaloa: Casos Positivos, Sospechosos y Negativos



NOTIFICADOS

184,537

Escenario del Estado de Sinaloa

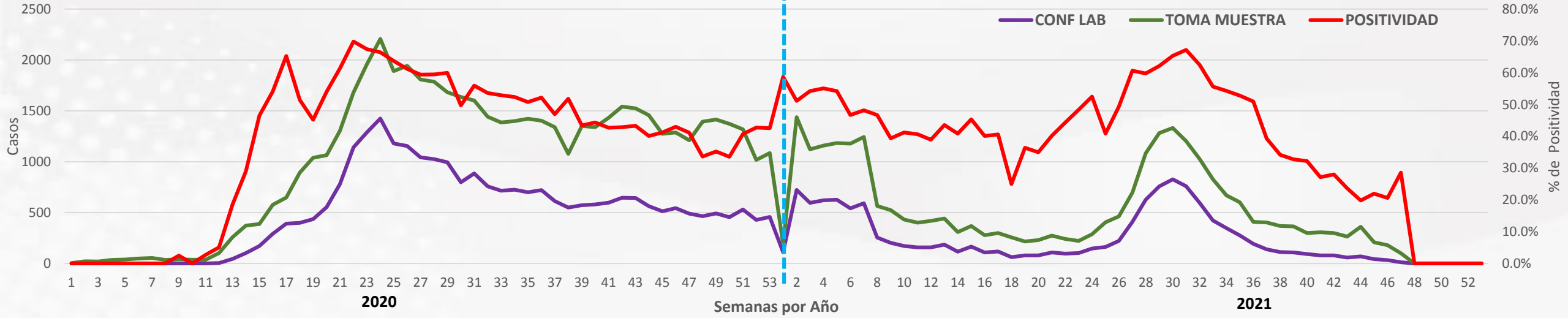




Casos Estimados y Defunciones del Estado de Sinaloa



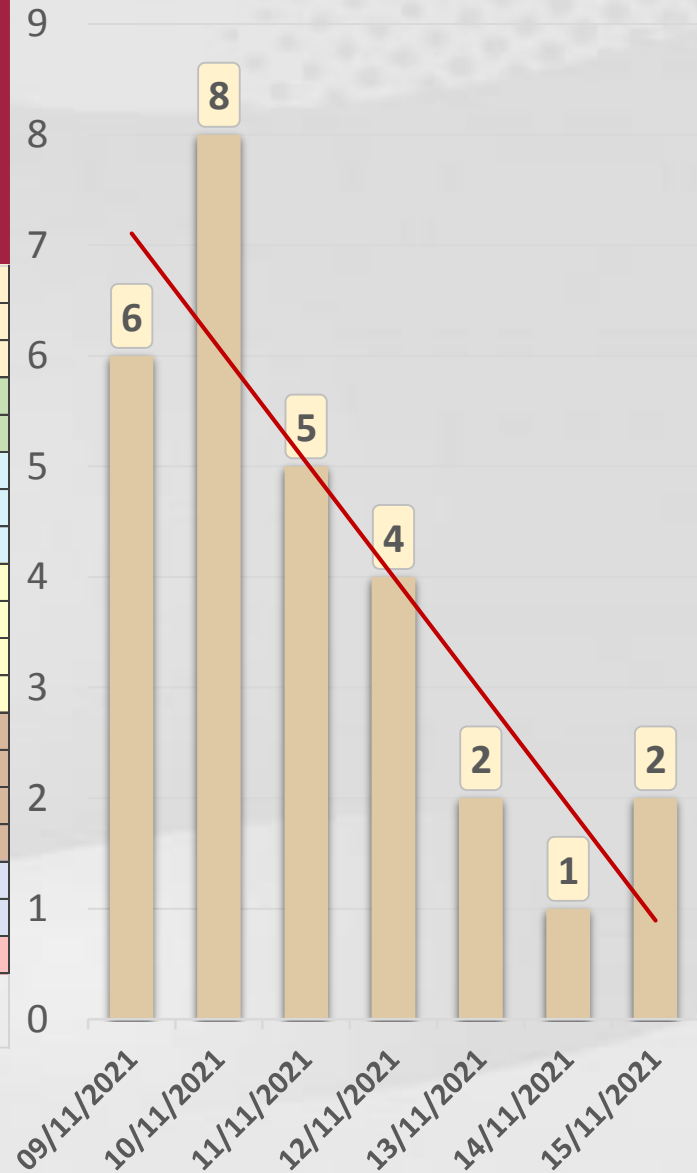
Comportamiento de Positividad en Toma de Muestras por SARS-Cov2 en Sinaloa





CONFIRMADOS SARS-COV 2 POR LESP EN SINALOA LOS ULTIMOS 10 DIAS

LISTA DE CASOS CONFIRMADOS POR LESP LOS ULTIMOS DIAS POR MUNICIPIO	CONFIRMADOS ACUMULADOS AL CORTE DE HOY 19/nov/2021	VENTANA DE RESPUESTA LESP CONFIRMADOS A SARS-COV-2			CASOS CONFIRMADOS A SARS-COV-2 LOS ULTIMOS 7 DIAS EVOLUCIONADOS EN PLATAFORMA SINAVE/SISVER							Total Casos Confirmados Últimos 10 Días
		18/11/2021	17/11/2021	16/11/2021	15/11/2021	14/11/2021	13/11/2021	12/11/2021	11/11/2021	10/11/2021	09/11/2021	
AHOME	11,246	0	0	3	0	0	0	1	0	4	4	12
CHOIX	292	0	0	0	0	0	0	0	0	0	0	0
EL FUERTE	1,687	0	0	0	0	0	0	2	2	2	0	6
GUASAVE	7,719	0	0	0	0	0	0	1	0	0	0	1
SINALOA	730	0	0	0	0	0	0	0	0	0	0	0
ANGOSTURA	760	0	0	0	1	0	0	0	0	0	0	1
MOCORITO	434	0	0	0	0	0	0	0	0	0	0	0
SALVADOR ALVARA	1,929	0	0	1	1	0	0	0	0	0	0	2
BADIRAGUATO	596	0	0	0	0	0	0	0	0	0	0	0
CULIACAN	30,389	0	3	4	0	1	2	0	3	2	2	17
NAVOLATO	2,477	0	0	1	0	0	0	0	0	0	0	1
COSALA	378	0	0	0	0	0	0	0	0	0	0	0
ELOTA	1,040	0	0	0	0	0	0	0	0	0	0	0
SAN IGNACIO	293	0	0	0	0	0	0	0	0	0	0	0
CONCORDIA	194	0	0	0	0	0	0	0	0	0	0	0
MAZATLAN	11,188	0	0	0	0	0	0	0	0	0	0	0
ESCUINAPA	1,549	0	0	0	0	0	0	0	0	0	0	0
ROSARIO	1,278	0	0	0	0	0	0	0	0	0	0	0
Total Estado	74,179	0	3	9	2	1	2	4	5	8	6	40
De Otros Estados	425	Fuente: Plataforma Nacional SINAVE/SISVER, Preliminar al Corte. Acumulados al 19/nov/2021, Por Municipio. Con Ventana de Tiempo de 3 días.										
Total	74,604											



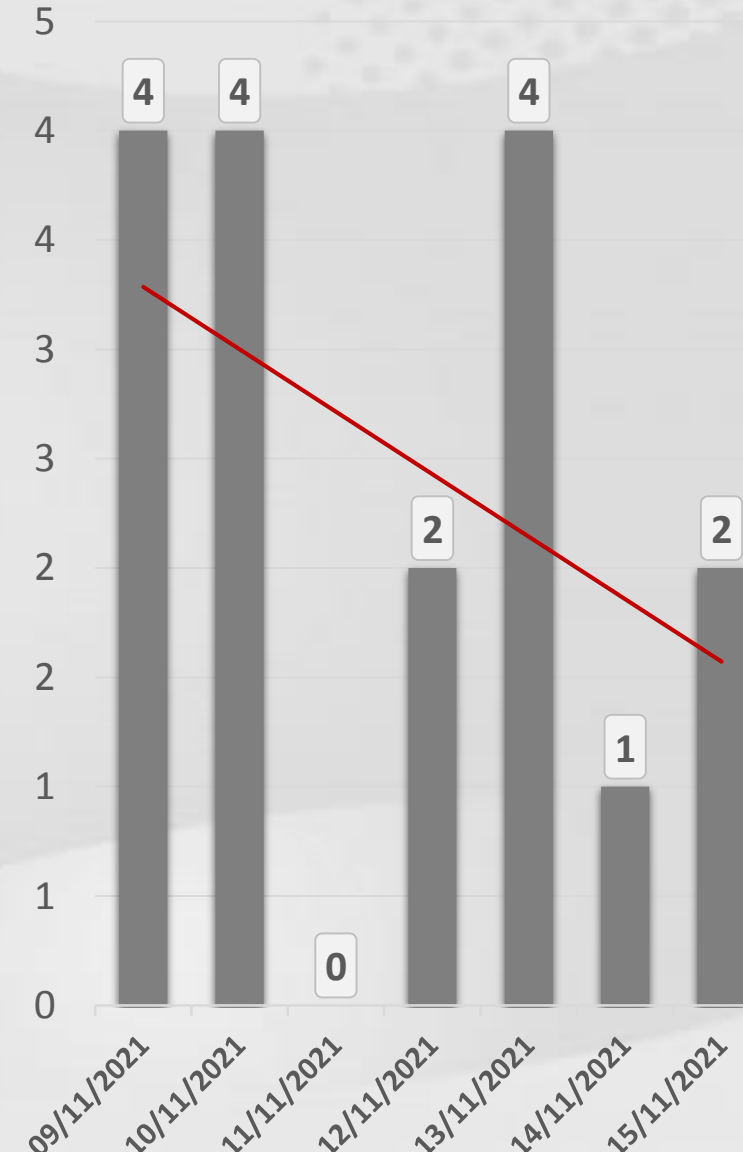
VENTANA DE TIEMPO: Lapso de respuesta considerado referente a los procesos de laboratorio y posible demanda de muestras así como de actualización en Plataforma.



COVID-19 Sinaloa: Defunciones Confirmadas por Laboratorio a SARS-CoV-2 Notificadas por Municipio últimos 10 días.



LISTA DE CASOS DE DEFUNCIONES CONFIRMADAS POR LESP LOS ULTIMOS DIAS POR MUNICIPIO	CONFIRMADOS ACUMULADOS AL CORTE DE HOY 19/nov/2021	VENTANA DE RESPUESTA LESP CONFIRMADOS A SARS-COV-2			CASOS CONFIRMADOS A SARS-COV-2 LOS ULTIMOS 7 DIAS EVOLUCIONADOS EN PLATAFORMA SINAVE/SISVER							Total Defunciones Confirmadas a SARS-Cov2 los Últimos 10 Días	
		18/11/2021	17/11/2021	16/11/2021	15/11/2021	14/11/2021	13/11/2021	12/11/2021	11/11/2021	10/11/2021	09/11/2021		
AHOME	1,561	0	0	0	1	1	2	0	0	1	2	7	
CHOIX	39	0	0	0	0	0	0	0	0	0	0	0	
EL FUERTE	256	0	0	1	0	0	1	1	0	0	1	4	
GUASAVE	958	0	0	0	0	0	0	1	0	1	0	2	
SINALOA	135	0	0	0	0	0	0	0	0	1	1	2	
ANGOSTURA	157	0	0	0	0	0	0	0	0	0	0	0	
MOCORITO	94	0	0	0	0	0	0	0	0	1	0	1	
SALVADOR ALVARADO	265	0	0	0	0	0	0	0	0	0	0	0	
BADIRAGUATO	33	0	0	0	0	0	0	0	0	0	0	0	
CULIACAN	3,145	0	1	0	1	0	0	0	0	0	0	2	
NAVOLATO	304	0	0	0	0	0	0	0	0	0	0	0	
COSALA	14	0	0	0	0	0	0	0	0	0	0	0	
ELOTA	62	0	0	1	0	0	0	0	0	0	0	1	
SAN IGNACIO	27	0	0	0	0	0	0	0	0	0	0	0	
CONCORDIA	45	0	0	0	0	0	0	0	0	0	0	0	
MAZATLAN	1,468	0	0	0	0	0	1	0	0	0	0	1	
ESCUINAPA	135	0	0	0	0	0	0	0	0	0	0	0	
ROSARIO	102	0	0	0	0	0	0	0	0	0	0	0	
Total Estado	8,800	0	1	2	2	1	4	2	0	4	4	20	
De Otros Estados	89	<i>Fuente: Plataforma Nacional SINAVE/SISVER, Preliminar al Corte. Acumulados al 19/nov/2021, Por Municipio. Con Ventana de Tiempo de 3 días.</i>											
Total	8,889												



VENTANA DE TIEMPO: Lapso de respuesta considerado referente a los procesos de laboratorio y posible demanda de muestras, certificación por defunción, así como de actualización en Plataforma.

COVID-19 Sinaloa: Casos y Defunciones Positivas a SARS-CoV-2, por LESPS, Notificadas por Jurisdicción los últimos 10 días.



LISTA DE CASOS CONFIRMADOS POR LESP LOS ULTIMOS DIAS POR MUNICIPIO	CONFIRMADOS ACUMULADOS AL CORTE DE HOY 19/nov/2021	VENTANA DE RESPUESTA LESP CONFIRMADOS A SARS-COV-2			CASOS CONFIRMADOS A SARS-COV-2 LOS ULTIMOS 7 DIAS EVOLUCIONADOS EN PLATAFORMA SINAVE/SISVER							Total Confirmados por LESP en SISVER los Ultimos 10 Días	
		18/11/2021	17/11/2021	16/11/2021	15/11/2021	14/11/2021	13/11/2021	12/11/2021	11/11/2021	10/11/2021	09/11/2021		
Jurisdicción I, Los Mochis	13,225	0	0	3	0	0	0	3	2	6	4	18	
Jurisdicción II, Guasave	8,449	0	0	0	0	0	0	1	0	0	0	1	
Jurisdicción III, Guamuchil	3,123	0	0	1	2	0	0	0	0	0	0	3	
Jurisdicción IV, Culiacán	33,840	0	3	5	0	1	2	0	3	2	2	18	
Jurisdicción V, Mazatlán	12,715	0	0	0	0	0	0	0	0	0	0	0	
Jurisdicción VI, Escuinapa	2,827	0	0	0	0	0	0	0	0	0	0	0	
Total Estado	74,179	0	3	9	2	1	2	4	5	8	6	40	



LISTA DE DEFUNCIONES ULTIMOS DIAS POR JURISDICCIONES	DEFUNCIONES ACUMULADAS AL CORTE DE HOY 19/nov/2021	VENTANA DE RESPUESTA LESP CONFIRMADOS A SARS-COV-2			DEFUNCIONES CONFIRMADAS A SARS-COV-2 LOS ULTIMOS 7 DIAS EVOLUCIONADOS EN PLATAFORMA SINAVE/SISVER							Total Evoluciones a Defuncion en los Ultimos 10 Días	
		18/11/2021	17/11/2021	16/11/2021	15/11/2021	14/11/2021	13/11/2021	12/11/2021	11/11/2021	10/11/2021	09/11/2021		
Jurisdicción I, Los Mochis	1,856	0	0	1	1	1	3	1	0	1	3	11	
Jurisdicción II, Guasave	1,093	0	0	0	0	0	0	1	0	2	1	4	
Jurisdicción III, Guamuchil	516	0	0	0	0	0	0	0	0	1	0	1	
Jurisdicción IV, Culiacán	3,496	0	1	0	1	0	0	0	0	0	0	2	
Jurisdicción V, Mazatlán	1,602	0	0	1	0	0	1	0	0	0	0	2	
Jurisdicción VI, Escuinapa	237	0	0	0	0	0	0	0	0	0	0	0	
Total Estado	8,800	0	1	2	2	1	4	2	0	4	4	20	

VENTANA DE TIEMPO: Lapso de respuesta considerado referente a los procesos de laboratorio y posible demanda de muestras, certificación por defunción, así como de actualización en Plataforma.

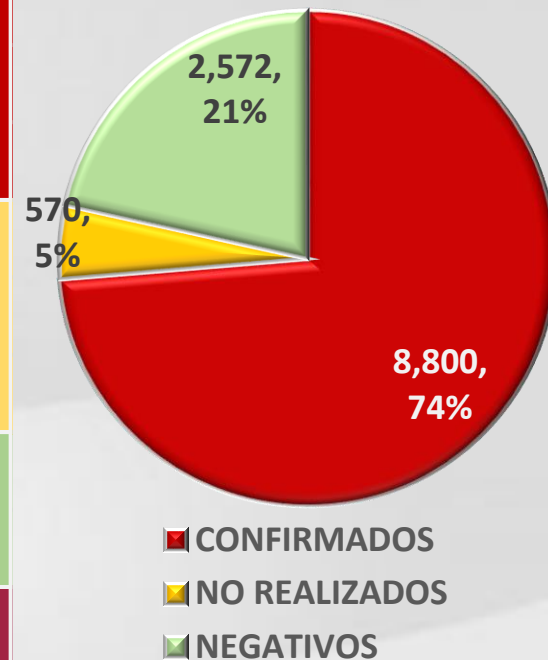
COVID-19 Sinaloa: Defunciones Confirmadas por Laboratorio, Asociación o Dictaminación a SARS-CoV-2 Notificadas al Estado.



COVID 19, SINALOA: DEFUNCIONES POR ASOCIACION Y DICTAMINACION CLINICA EPIDEMIOLOGICA

CLASIFICACION FINAL DE DEFUNCIONES AL 19/nov/2021	TOMA DE MUESTRA		TOTAL	TOTAL DEFUNCIONES
	SI	NO		
CONFIRMADO POR LABORATORIO	6,966	0	6,966	8,800
CONFIRMADO POR ANTIGENO	68	1,252	1,320	
CONFIRMADO POR ASOCIACION	16	88	104	
CONFIRMADO POR DICTAMINACION	39	371	410	
INVALIDO	3	0	3	570
NO REALIZADO	77	0	77	
SOSPECHOSO	42	448	490	
NEGATIVO	2,248	0	2,248	2,572
NEGATIVO ANTIGENO	9	315	324	
TOTAL	9,468	2,474	11,942	11,942

CLASIFICACION FINAL DE PRUEBAS SARS COV2 DE DEFUNCIONES

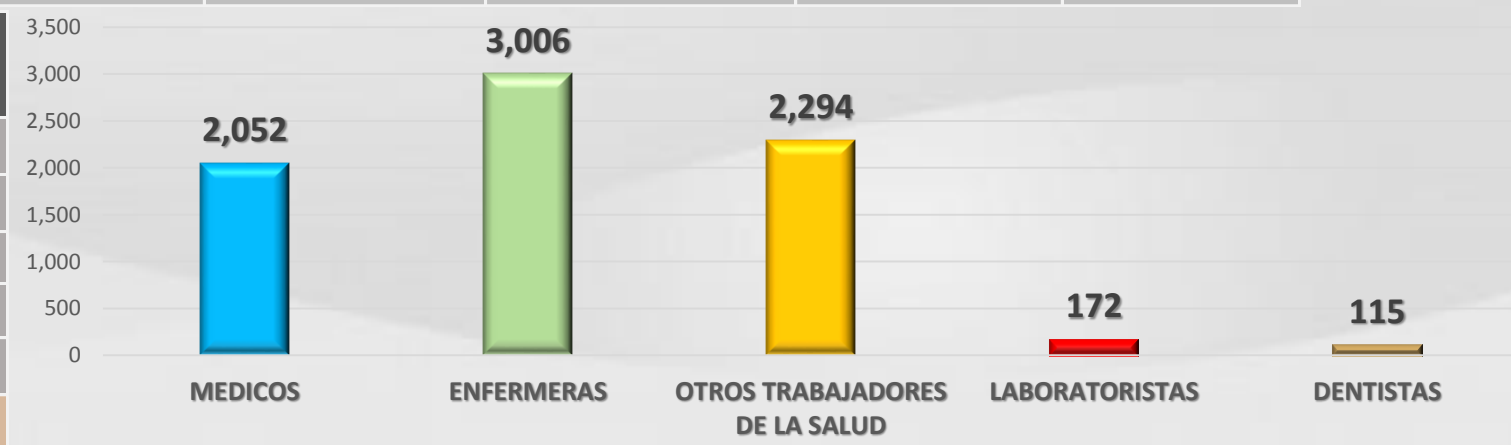


COVID-19 Sinaloa: Casos confirmados en personal de la salud por Institución



SARS-CoV-2 POR INSTITUCION Y	MEDICOS	ENFERMERAS	OTROS TRABAJADORES	LABORATORISTAS	DENTISTAS	TOTAL
SSA	808	991	807	61	77	2,744
IMSS	859	1,532	1,223	77	25	3,716
IMSS-OPORTUNIDADES	46	52	35	2	2	137
SEDENA	4	4	7	1	0	16
ISSSTE	173	325	161	22	8	689
SEMAR	11	23	5	2	2	43
MUNICIPAL	13	11	13	0	0	37
ESTATAL	91	47	24	2	0	164
PRIVADA	46	21	19	5	1	92
PEMEX	0	0	0	0	0	0
CRUZ ROJA	0	0	0	0	0	0
UNIVERSITARIO	1	0	0	0	0	1
TOTAL	2,052	3,006	2,294	172	115	7,639
	26.9%	39.4%	30.0%	2.3%	1.5%	100.0%

CONFIRMADOS DEL AREA DE LA SALUD	CASOS	DEFUNCIONES
MEDICOS	2,052	62
ENFERMERAS	3,006	18
OTROS TRABAJADORES DE LA SALUD	2,294	22
LABORATORISTAS	172	3
DENTISTAS	115	4
TOTAL	7,639	109



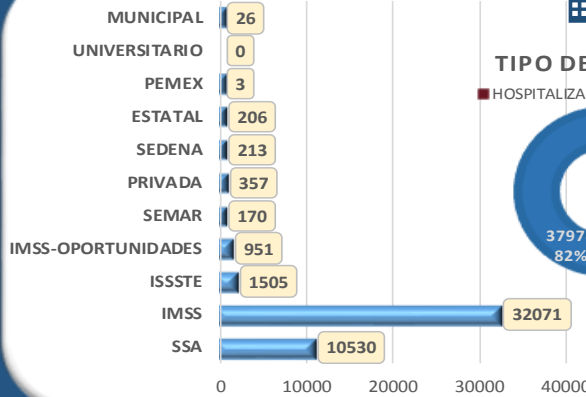
Casos acumulados confirmados a SARS-Cov2 registrados en Plataforma SISVER en Sinaloa, 2021, SEM 47



CONFIRMADOS EN 2021

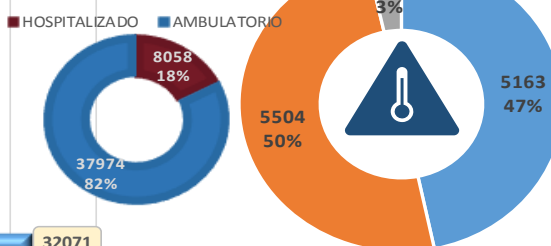
CONFIRMADOS EN 2021

Casos Cofirmados por Institucion



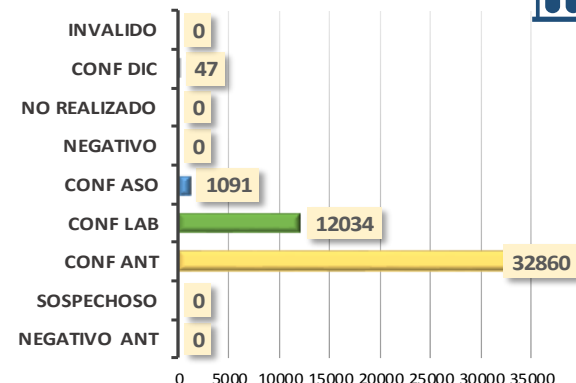
Esquema de Vacunacion

TIPO DE PACIENTE

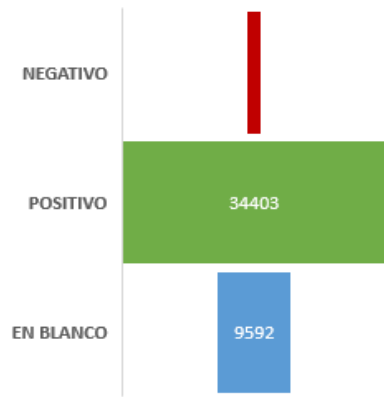


COMPLETA: 5163 (47%)
INCOMPLETA: 5504 (50%)
SE IGNORA: 378 (3%)
NO APLICADA: 34987

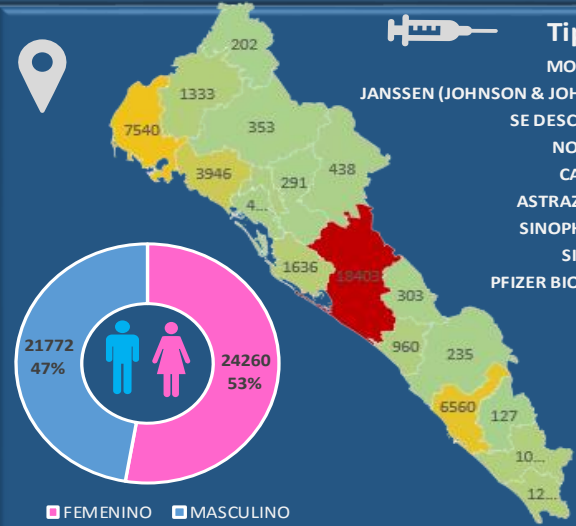
Modalidad de Confirmacion



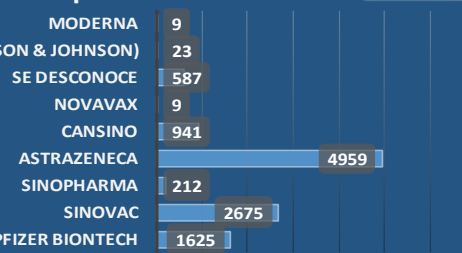
Prueba Antigeno Covid 19



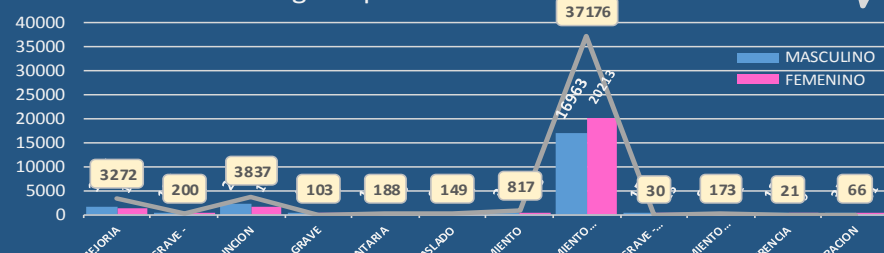
MUNICIPIO	CASOS
AHOME	7,540
ANGOSTURA	402
BADIRAGUATO	438
CHOIX	202
CONCORDIA	127
COSALA	303
CULIACAN	18,403
EL FUERTE	1,333
ELOTA	960
ESCUINAPA	1,207
GUASAVE	3,946
MAZATLAN	6,560
MOCORITO	291
NAVOLATO	1,636
ROSARIO	1,098
SALVADOR ALVARAD	997
SAN IGNACIO	235
SINALOA	353
TOTAL	46,031



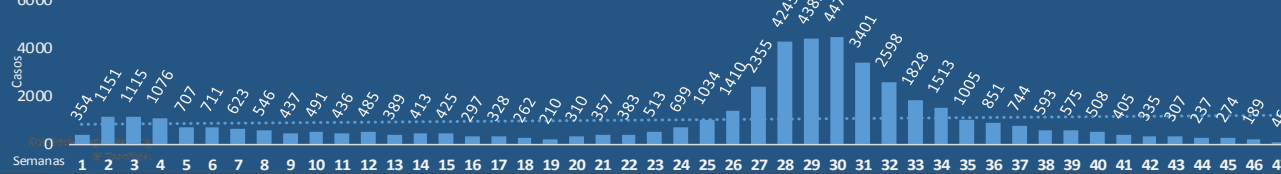
Tipo de Vacuna



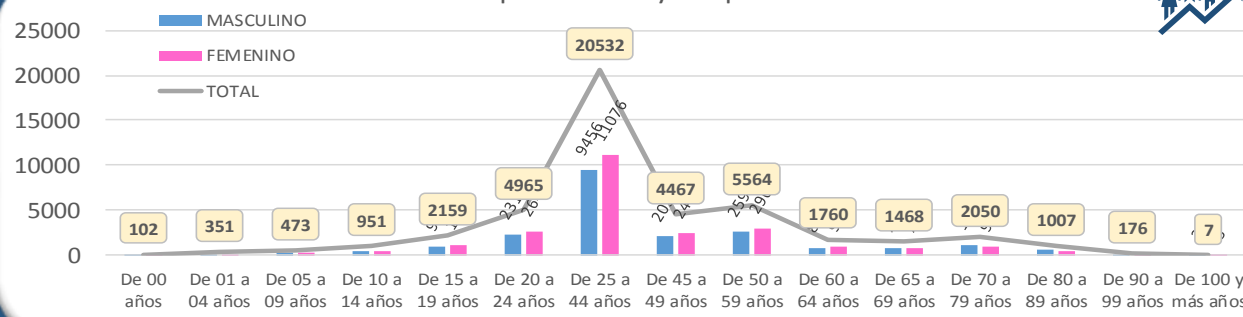
Desglose por Evolucion



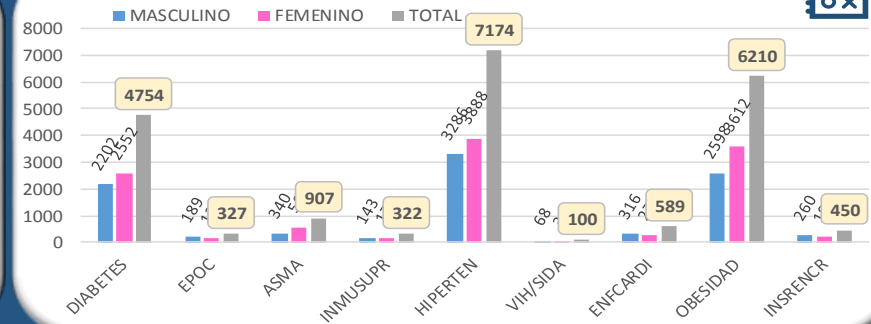
Cronologia de Casos Confirmados por SARS-Cov2 en Sinaloa



Distribucion por Genero y Grupo de Edad



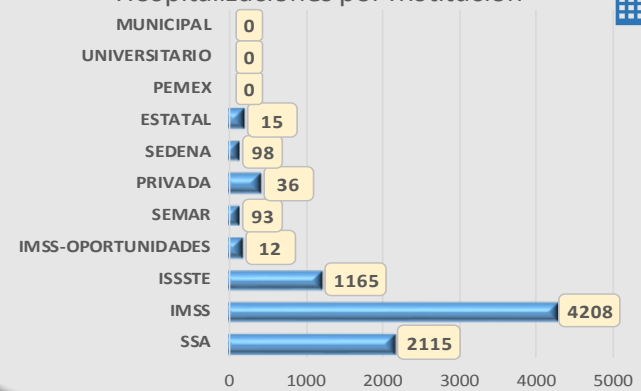
Cuadro de Comorbilidades Detectadas



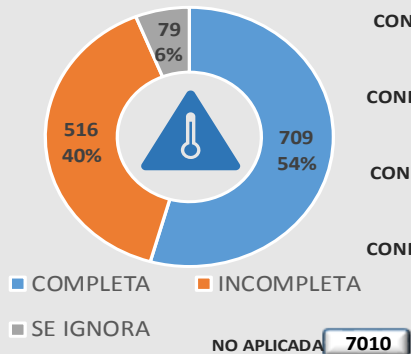


Casos acumulados hospitalizados confirmados a SARS-Cov2 registrados en Plataforma SISVER en Sinaloa, 2021, SEM 47

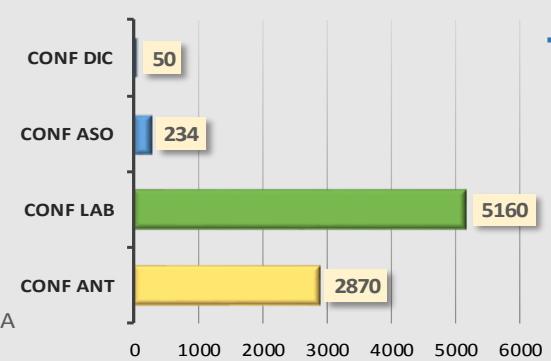
Hospitalizaciones por Institucion



Esquema de Vacunacion



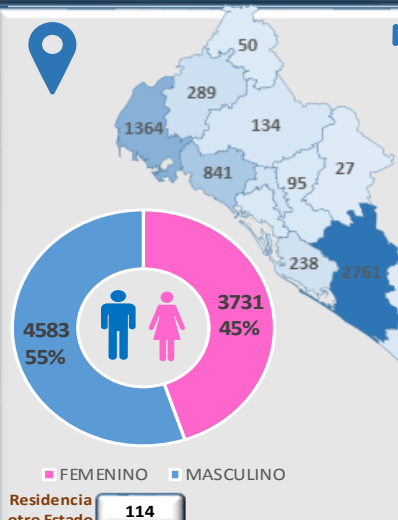
Modalidad de Confirmacion



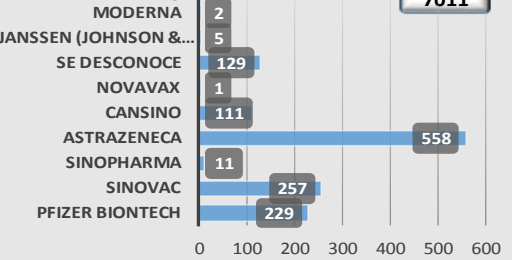
Prueba Antigeno Covid 19



MUNICIPIO	CASOS
AHOME	1,364
ANGOSTURA	103
BADIRAGUATO	27
CHOIX	50
CONCORDIA	98
COSALA	23
CULIACAN	2,761
EL FUERTE	289
ELOTA	86
ESCUINAPA	164
GUASAVE	841
MAZATLAN	1,496
MOCORITO	95
NAVOLATO	238
ROSARIO	181
SALVADOR ALVARAD	221
SAN IGNACIO	29
SINALOA	134
TOTAL	8,200



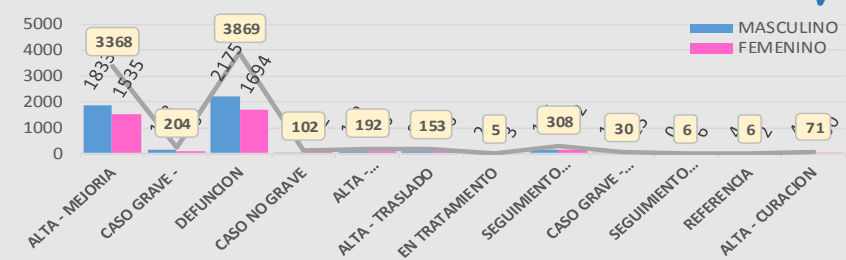
Tipo de Vacuna



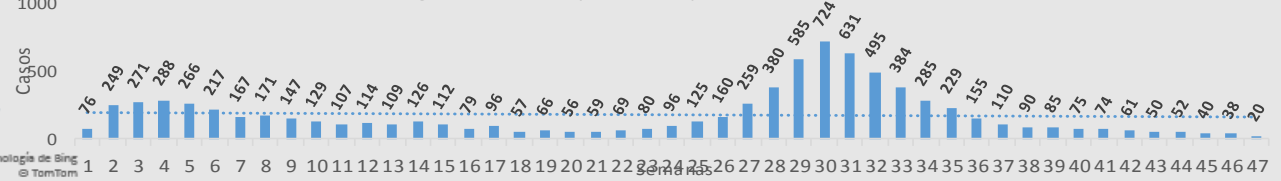
EN BLANCO

7011

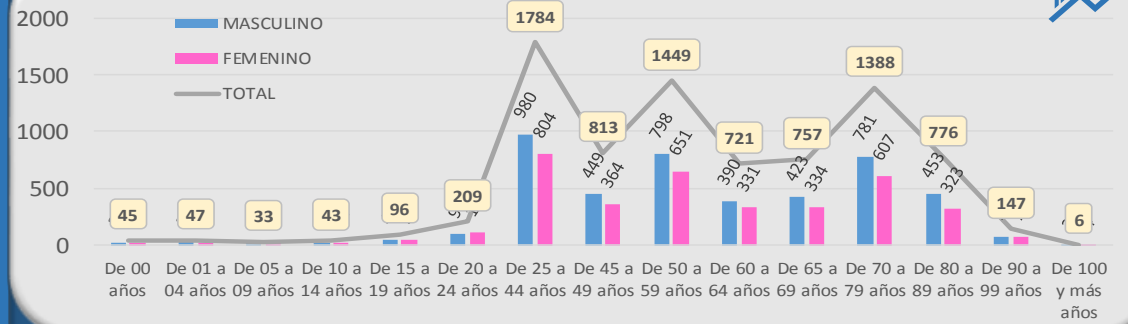
Desglose por Evolucion



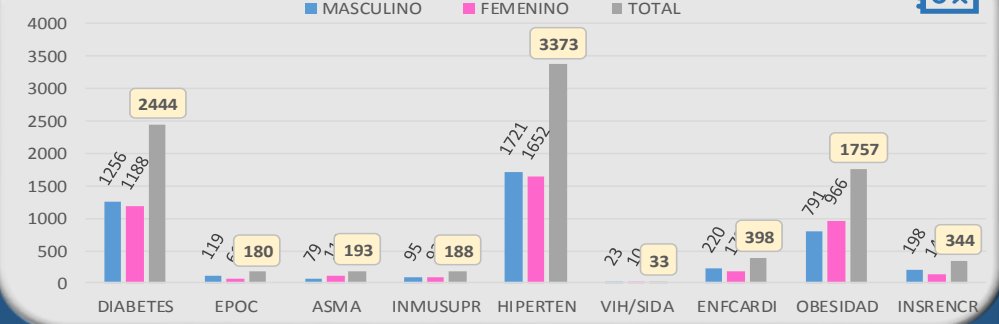
Cronologia de Casos Hospitalizados por SARS-Cov2 en Sinaloa



Distribucion por Genero y Grupo de Edad



Cuadro de Comorbilidades Detectadas





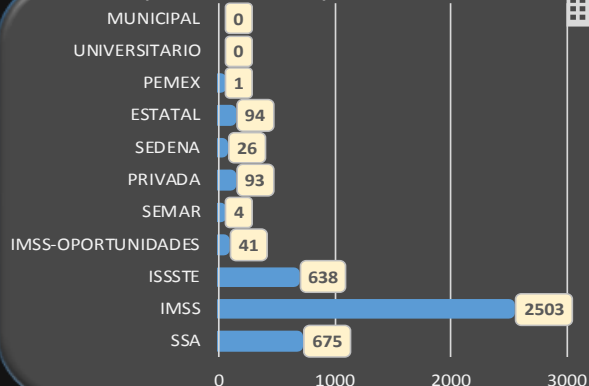
DEFUNCIONES EN 2021

Casos acumulados de defunciones confirmados a SARS-Cov2 registrados en Plataforma SISVER en Sinaloa, 2021, SEM 47

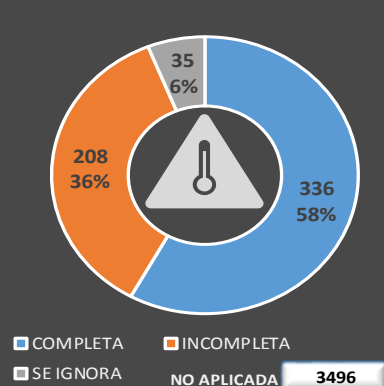


DEFUNCIONES EN 2021

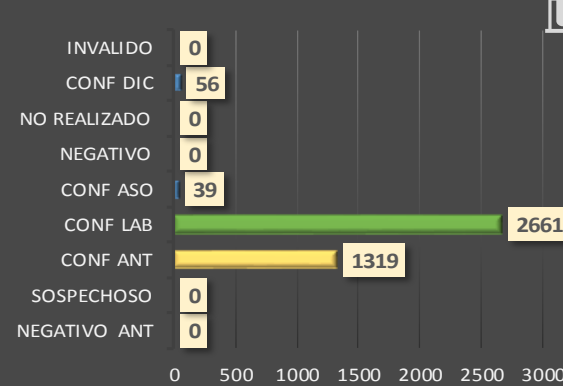
Hospitalizaciones por Institucion



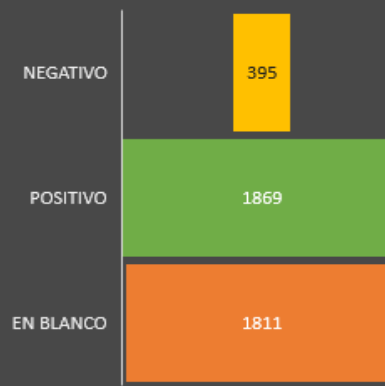
Esquema de Vacunacion



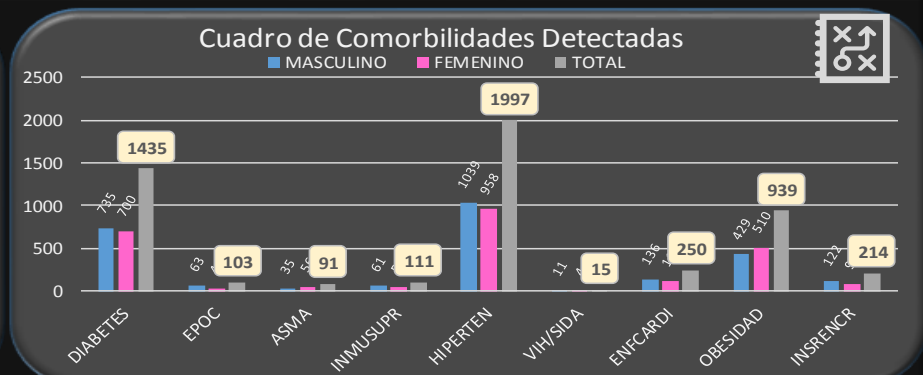
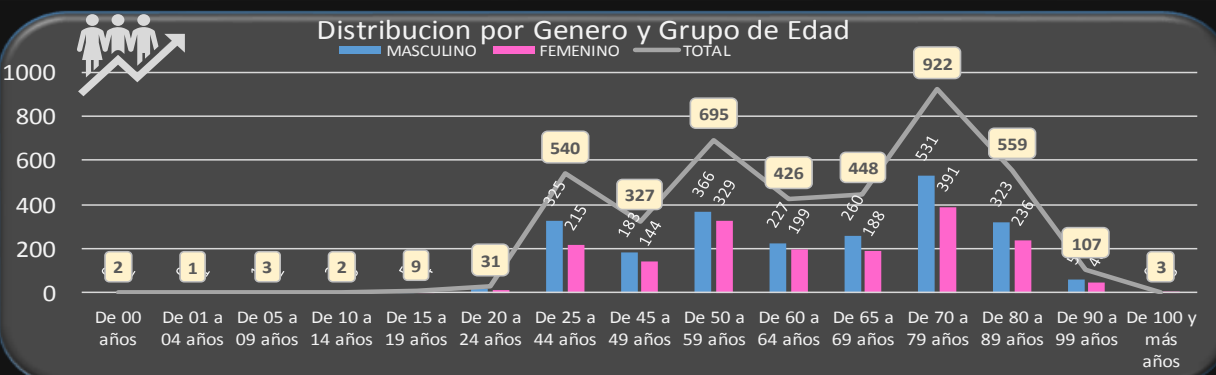
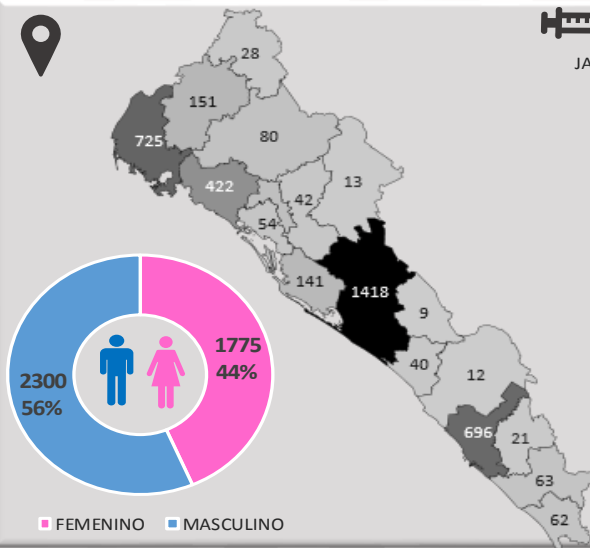
Modalidad de Confirmacion



Prueba Antigeno Covid 19



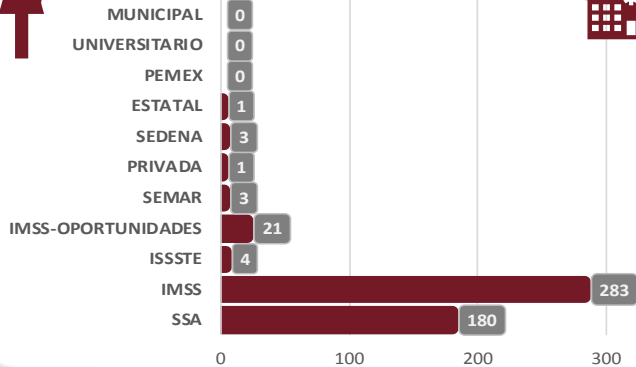
MUNICIPIO	CASOS
AHOME	725
ANGOSTURA	54
BADIRAGUATO	13
CHOIX	28
CONCORDIA	21
COSALA	9
CULIACAN	1,418
EL FUERTE	151
ELOTA	40
ESCUINAPA	62
GUASAVE	422
MAZATLAN	696
MOCORITO	42
NAVOLATO	141
ROSARIO	63
SALVADOR ALVARAD	98
SAN IGNACIO	12
SINALOA	80
TOTAL	4,075



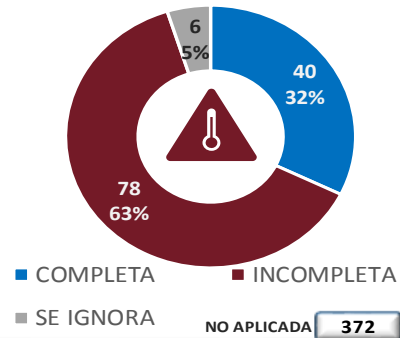
Casos acumulados de Embarazadas confirmados a SARS-Cov2 en Plataforma SISVER en Sinaloa, 2021, SEM 47



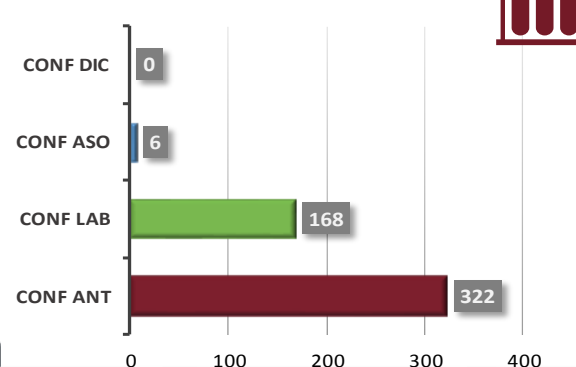
Hospitalizaciones por Institucion



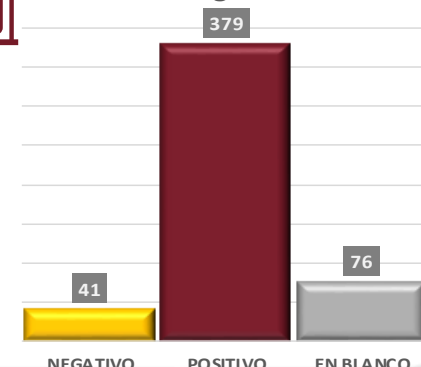
Esquema de Vacunacion



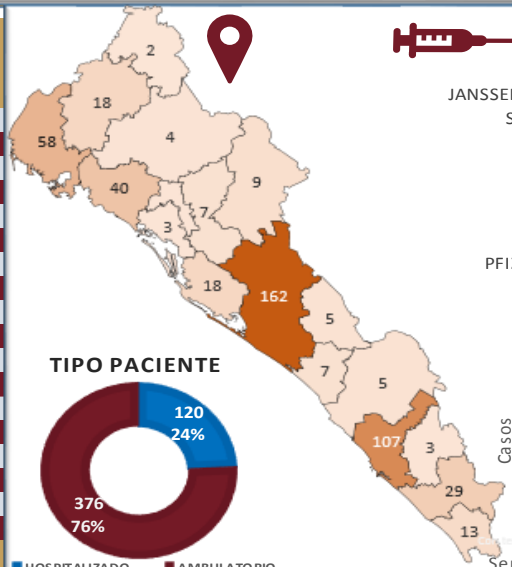
Modalidad de Confirmacion



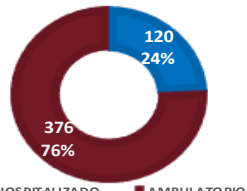
Prueba Antigeno Covid 19



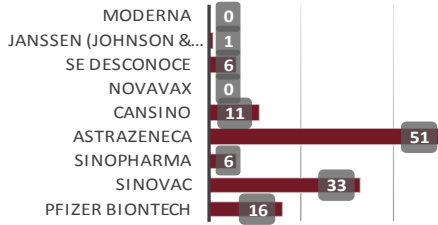
MUNICIPIO	CASOS
AHOME	58
ANGOSTURA	3
BADIRAGUATO	9
CHOIX	2
CONCORDIA	3
COSALA	5
CULIACAN	162
EL FUERTE	18
ELOTA	7
ESCUINAPA	13
GUASAVE	40
MAZATLAN	107
MOCORITO	7
NAVOLATO	18
ROSARIO	29
SALVADOR ALVARAD	3
SAN IGNACIO	5
SINALOA	4
TOTAL	493



TIPO PACIENTE

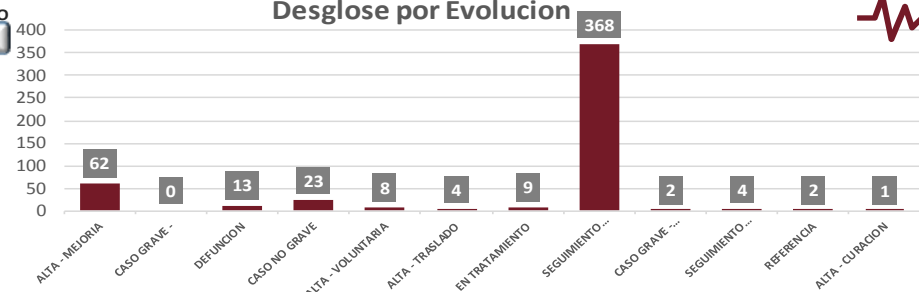


Tipo de Vacuna

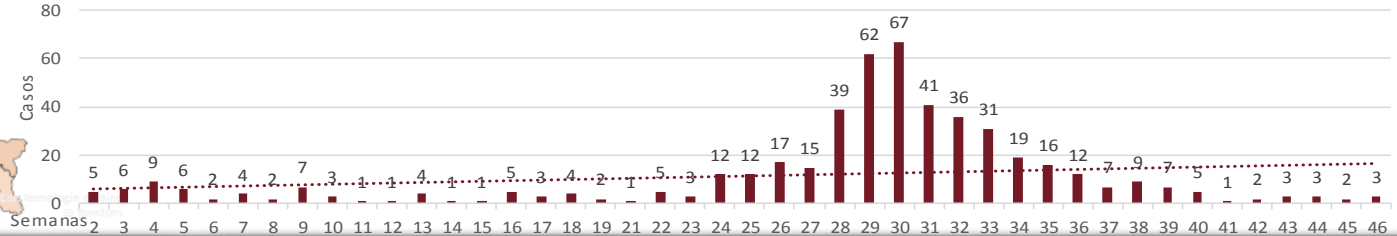


EN BLANCO
372

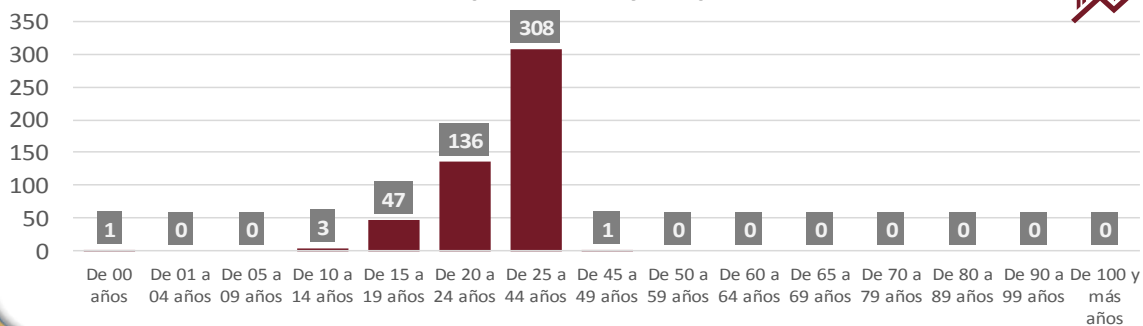
Desglose por Evolucion



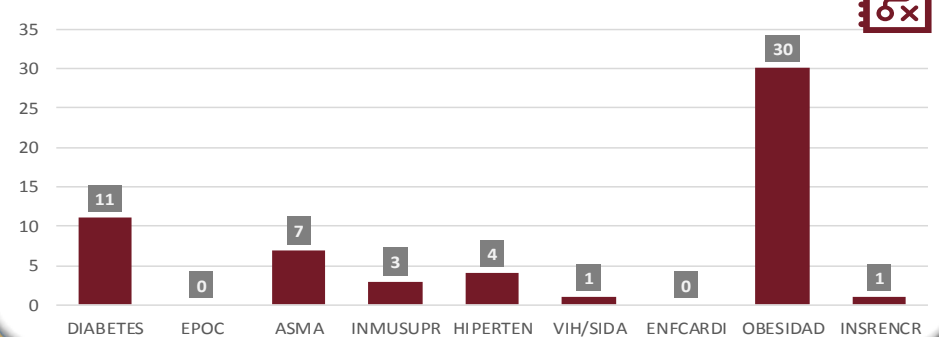
Embarazadas Confirmados por Semana 2021



Distribucion por Genero y Grupo de Edad



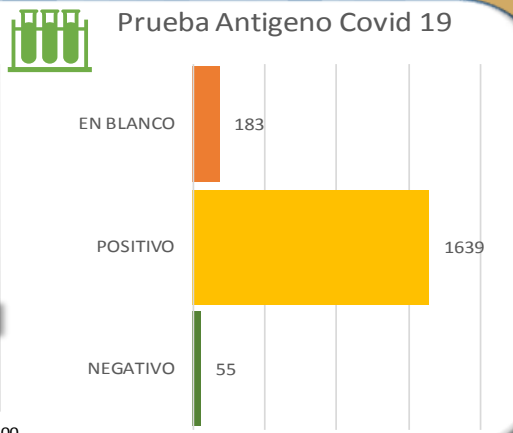
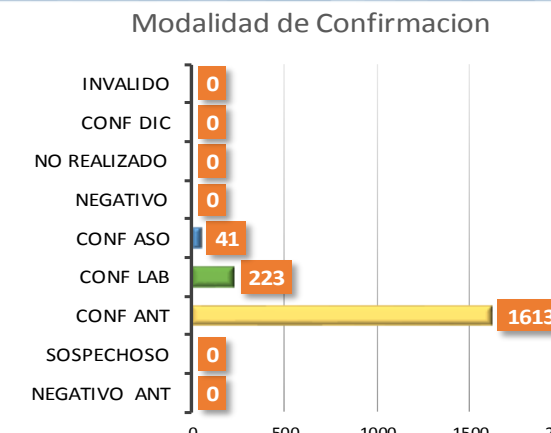
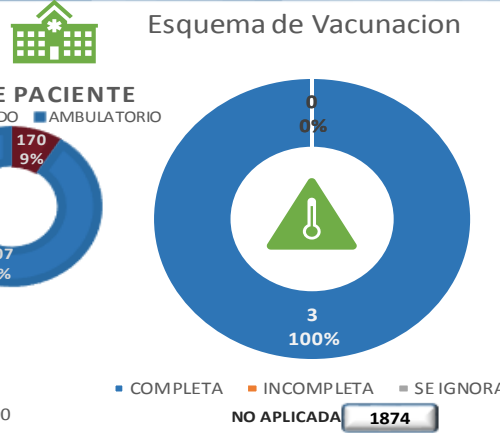
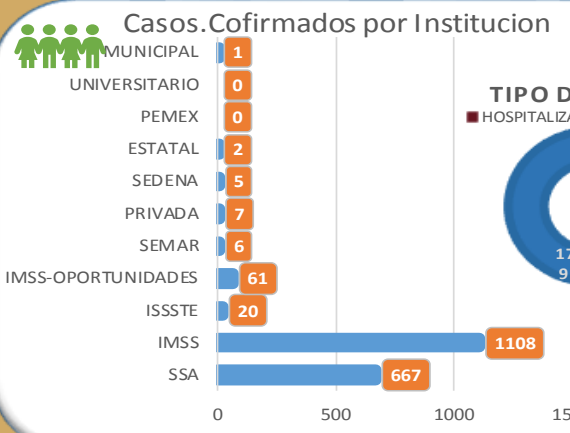
Cuadro de Comorbilidades Detectadas



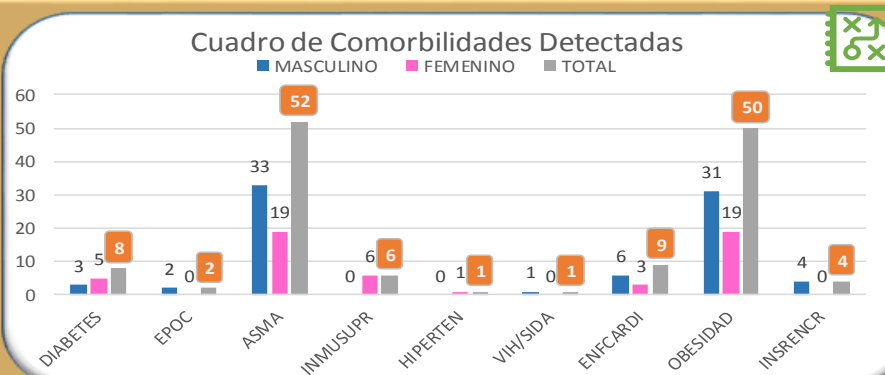
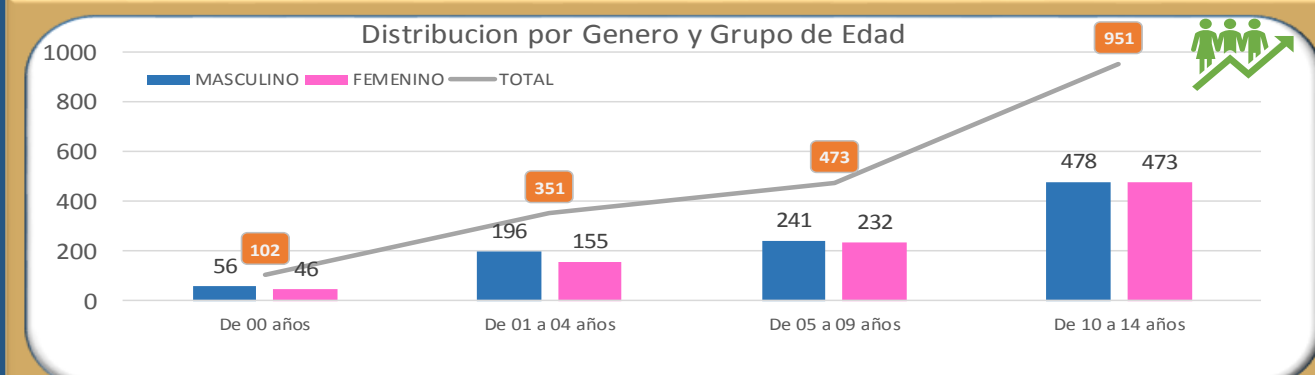
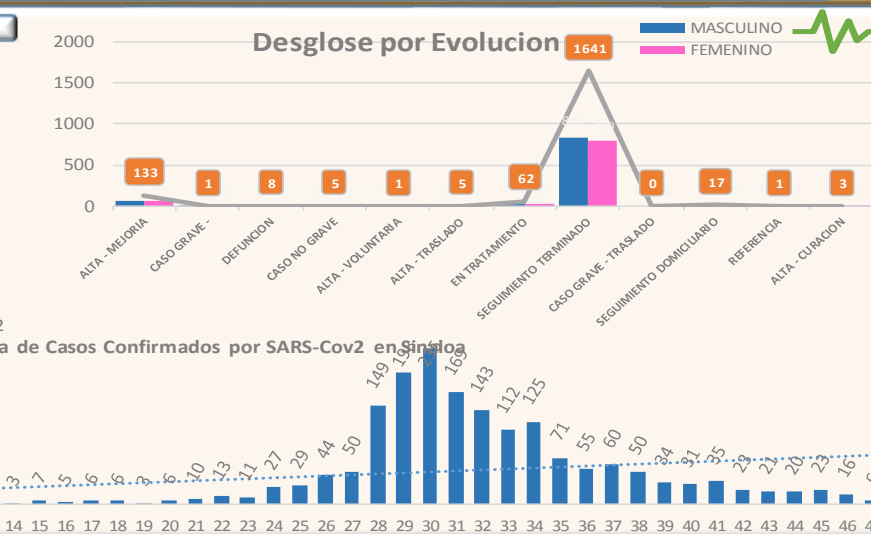
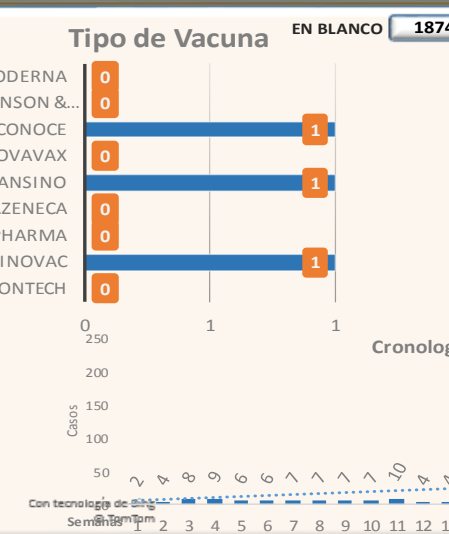
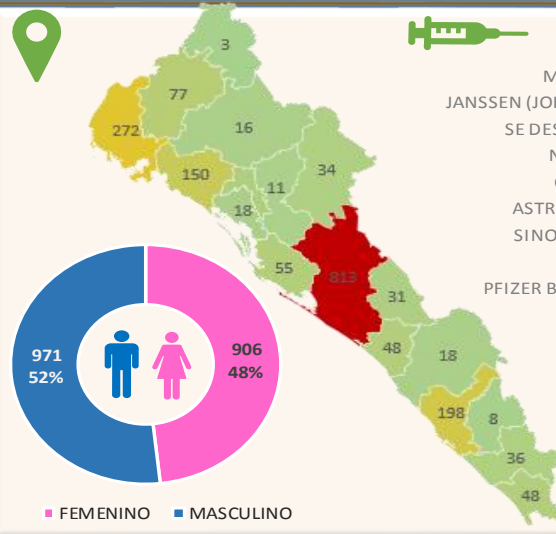
EMBARAZADAS EN 2021

EMBARAZADAS EN 2021

Casos acumulados de Edad Infantil confirmados a SARS-Cov2 registrados en Plataforma SISVER en Sinaloa, 2021, SEM 47



MUNICIPIO	CASOS
AHOME	272
ANGOSTURA	18
BADIRAGUATO	34
CHOIX	3
CONCORDIA	8
COSALA	31
CULIACAN	813
EL FUERTE	77
ELOTA	48
ESCUINAPA	48
GUASAVE	150
MAZATLAN	198
MOCORITO	11
NAVOLATO	55
ROSARIO	36
SALVADOR ALVARAD	41
SAN IGNACIO	18
SINALOA	16
TOTAL	1,877



CUADROS ACUMULADOS CONFIRMADOS A SARS-COV 2 POR INSTITUCION EN EL ESTADO DE SINALOA



CONFIRMADOS A SARS-COV2	CASOS	DEFUNCIONES
SSA	19,811	1,573
IMSS	46,173	5,165
IMSS-OPORTUNIDADES	1,244	79
SEDENA	445	66
ISSSTE	3,870	1,386
SEMAR	375	34
MUNICIPAL	235	16
ESTATAL	872	252
PRIVADA	1,148	228
PEMEX	5	1
CRUZ ROJA	0	0
UNIVERSITARIO	1	0
TOTAL	74,179	8,800

HOSPITALIZADOS CONFIRMADOS A SARS-COV2	CASOS HOSPITALIZADOS	DEFUNCIONES HOSPITALIZADOS
SSA	4,381	1,570
IMSS	8,872	5,051
IMSS-OPORTUNIDADES	197	75
SEDENA	279	65
ISSSTE	2,676	1,379
SEMAR	218	35
MUNICIPAL	64	16
ESTATAL	459	255
PRIVADA	897	233
PEMEX	1	1
CRUZ ROJA	0	0
UNIVERSITARIO	0	0
TOTAL	18,044	8,680

EMBARAZADAS POSITIVAS A SARS-COV2	CASOS	DEFUNCIONES
SSA	292	12
IMSS	385	5
IMSS-OPORTUNIDADES	30	0
SEDENA	10	0
ISSSTE	14	0
SEMAR	7	0
MUNICIPAL	2	0
ESTATAL	5	0
PRIVADA	2	1
PEMEX	0	0
CRUZ ROJA	0	0
UNIVERSITARIO	0	0
TOTAL	747	18

MENORES DE 18 AÑOS CONFIRMADOS A SARS-COV2	CASOS	DEFUNCIONES
SSA	1,677	6
IMSS	2,113	20
IMSS-OPORTUNIDADES	120	1
SEDENA	16	0
ISSSTE	61	2
SEMAR	14	0
MUNICIPAL	5	0
ESTATAL	33	0
PRIVADA	20	0
PEMEX	0	0
CRUZ ROJA	0	0
UNIVERSITARIO	0	0
TOTAL	4,059	29



SERVICIOS DE SALUD DE SINALOA

SUBDIRECCIÓN DE VIGILANCIA EPIDEMIOLÓGICA



COVID-19 SINALOA COMUNICADO TECNICO DIARIO



Dr. José Humberto Valle Guerrero
Subdirector De Vigilancia Epidemiológica

Dr. José Pablo Güémez Álvarez
Jefe de Depto. De Vigilancia Epidemiológica

Lsc. Ezequiel Arámburo Rodríguez
Coordinador de Informática Epidemiológica




SALUD
SECRETARÍA DE SALUD

DGE
DIRECCIÓN GENERAL
DE EPIDEMIOLOGÍA

PLATAFORMA SINAVE/SISVER

 Notificación de Eventos Emergentes con Impacto Epidemiológico al
667 758-70-00, ext. 40413.

 E-mail: epidesin@yahoo.com.mx

 Blvd. Alfonso Zaragoza Maytorena n° 2204, edificio "A", tercer piso,
Fraccionamiento Bonanzas, C.P. 80020, Culiacán, Sinaloa.



Bitácora diaria de CTD Covid-19 en
http://saludsinaloa.gob.mx/index.php/coronavirus_/
Apartado "Panorama Epidemiológico de COVID-19"