



SERVICIOS DE SALUD DE SINALOA

SUBDIRECCIÓN DE VIGILANCIA EPIDEMIOLÓGICA



VIERNES, 19 DE MAYO DEL 2023

27/FEB/2020 AL 19/MAY/2023, 1177 DÍAS TRANSCURRIDOS DE COVID-19 EN SINALOA

COVID-19 SINALOA

COMUNICADO TECNICO DIARIO



Nota: Este comunicado contiene información preliminar y sus datos pueden variar sin previo aviso, datos presentados disponibles a la fecha y corte especificados.



SALUD
SECRETARÍA DE SALUD

DGE
DIRECCIÓN GENERAL
DE EPIDEMIOLOGÍA

PLATAFORMA SINAVE/SISVER



SITUACION GENERAL EN EL ESTADO DE SINALOA POR SARS-COV 2



SERVICIOS DE SALUD DE SINALOA SUBDIRECCION DE EPIDEMIOLOGIA

SINALOA , PLATAFORMA DE VIGILANCIA EPIDEMIOLOGICA COVID-19

MUNICIPIOS	NOTIFICADOS ACUMULADO AL 19/may/2023			RESULTADO FINAL						
	AMBOS GENEROS	FEMENINOS	MASCULINOS	RESULTADO NEGATIVO	RESULTADO INFLUENZA	OTROS DX	POSITIVO SARS-CoV-2	SOSPECHOSOS	DEFUNCION (+) Sars-CoV-2	CASOS ACTIVOS *
AHOME	68,374	38,978	29,396	36,305	92	512	30,331	4	1,739	30
CHOIX	994	534	460	477	13	16	481	0	49	0
EL FUERTE	6,301	3,579	2,722	2,844	153	58	3,311	0	290	1
GUASAVE	44,048	25,439	18,609	22,585	143	671	15,655	1	1,072	6
SINALOA	3,332	1,875	1,457	1,912	13	60	1,194	0	154	0
ANGOSTURA	2,973	1,644	1,329	1,335	11	19	1,561	0	173	1
MOCORITO	1,839	1,001	838	1,002	15	31	743	0	113	0
SALVADOR ALVARADO	8,749	5,084	3,665	4,369	26	44	4,206	0	290	1
BADIRAGUATO	2,486	1,398	1,088	1,458	554	48	913	0	43	0
CULIACAN	214,966	125,772	89,194	120,210	261	2,103	86,741	16	3,599	242
NAVOLATO	11,192	6,431	4,761	5,668	23	104	5,081	1	352	1
COSALA	1,345	683	662	607	10	15	515	0	17	0
ELOTA	3,839	2,098	1,741	2,207	10	37	1,471	0	69	0
SAN IGNACIO	812	452	360	407	0	13	379	0	31	0
CONCORDIA	654	337	317	307	80	7	314	0	48	0
MAZATLAN	70,292	39,581	30,711	39,392	100	562	27,737	4	1,676	34
ESCUINAPA	4,648	2,643	2,005	2,091	32	108	2,242	3	159	0
ROSARIO	3,698	1,966	1,732	1,536	6	39	1,993	0	114	0
TOTAL	450,542	259,495	191,047	244,712	1,542	4,447	184,868	29	9,988	316
OTRO ESTADO	7,540	4,373	4,311	6,144	20	5	2,366	8	111	7

CASOS ACTIVOS*: Caso Confirmado Positivo con fecha de inicio de sintomas en los ultimos 14 dias.

NOTIFICADOS
450,542

NEGATIVOS
244,712

POSITIVOS
184,868

SOSPECHOSOS
29

DEFUNCIONES
9,988

HOSPITALIZADOS
21,105

TASAS E INDICES ACUMULADOS

TASA DE INCIDENCIA ESTATAL X 100,000 HABS **5,767**

INDICE DE LETALIDAD **5.40%**

% POSITIVIDAD **41.0%**

INDICE DE HOSPITALIZACION **11.3%**



Concentrado General, casos COVID-19.



CASOS ACTIVOS POR MUNICIPIO EN EL ESTADO DE SINALOA POR SARS-COV 2



ACTIVOS ESTIMADOS

316

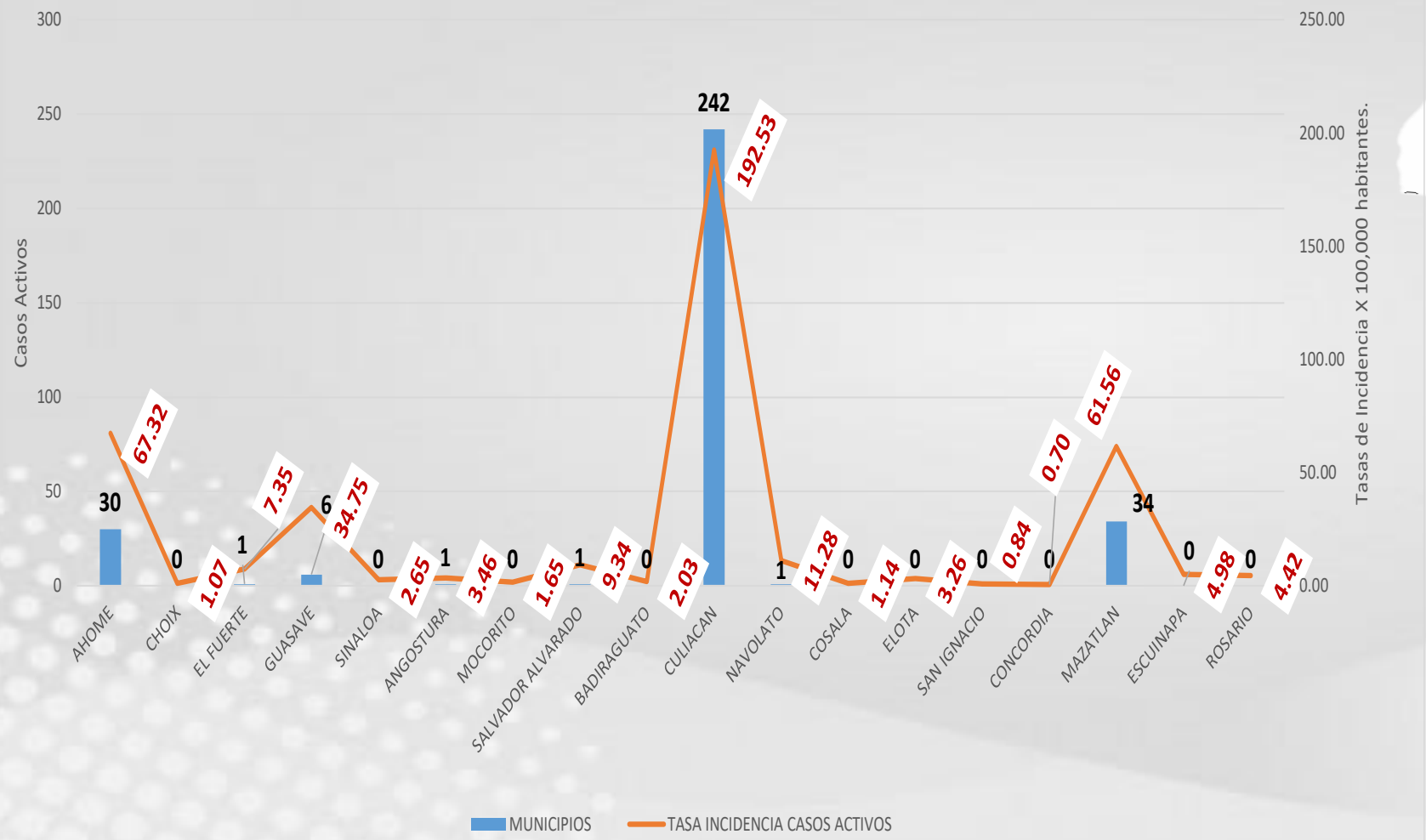
HOSPITALIZADOS

5

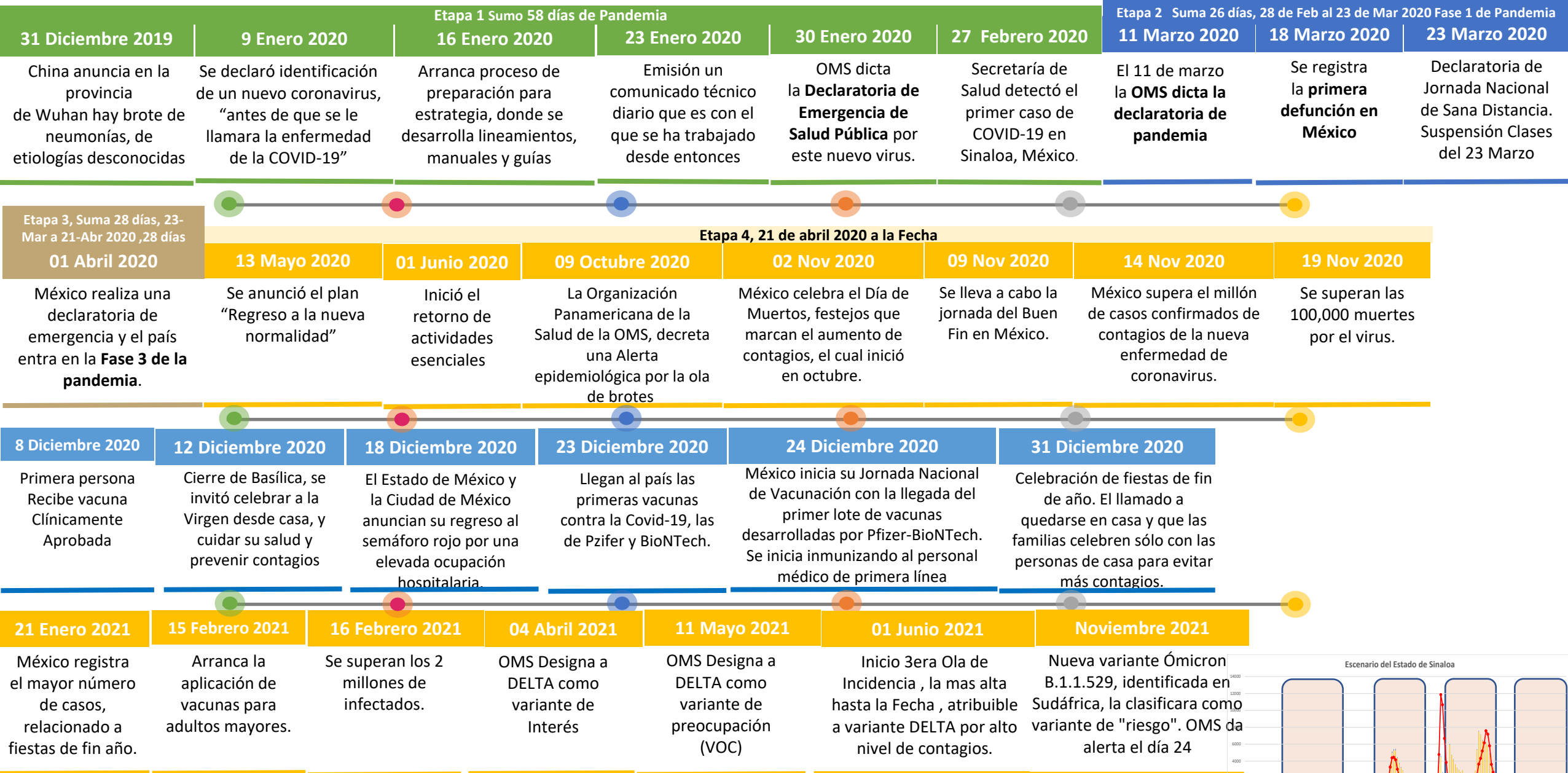
AMBULATORIOS

311

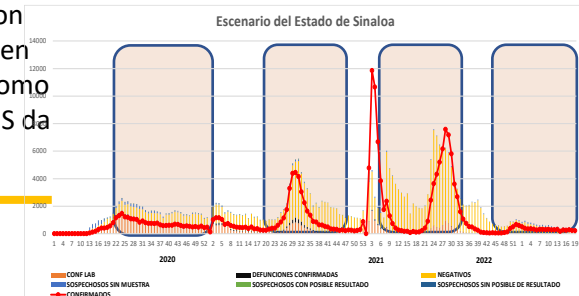
CASO ACTIVO: Caso Confirmado Positivo con Fecha de Inicio de Síntomas en los **Últimos 14 Días.**



CRONOLOGIA COVID-19, FASES, ETAPAS Y FECHAS



La primera ola empezó cuando inició la epidemia, en febrero de 2020 hasta Septiembre
 La segunda ola epidémica fue en octubre de 2020 y llegó un punto máximo en abril de 2021
 La Tercer ola epidémica Inicio en Junio de 2021 a Noviembre

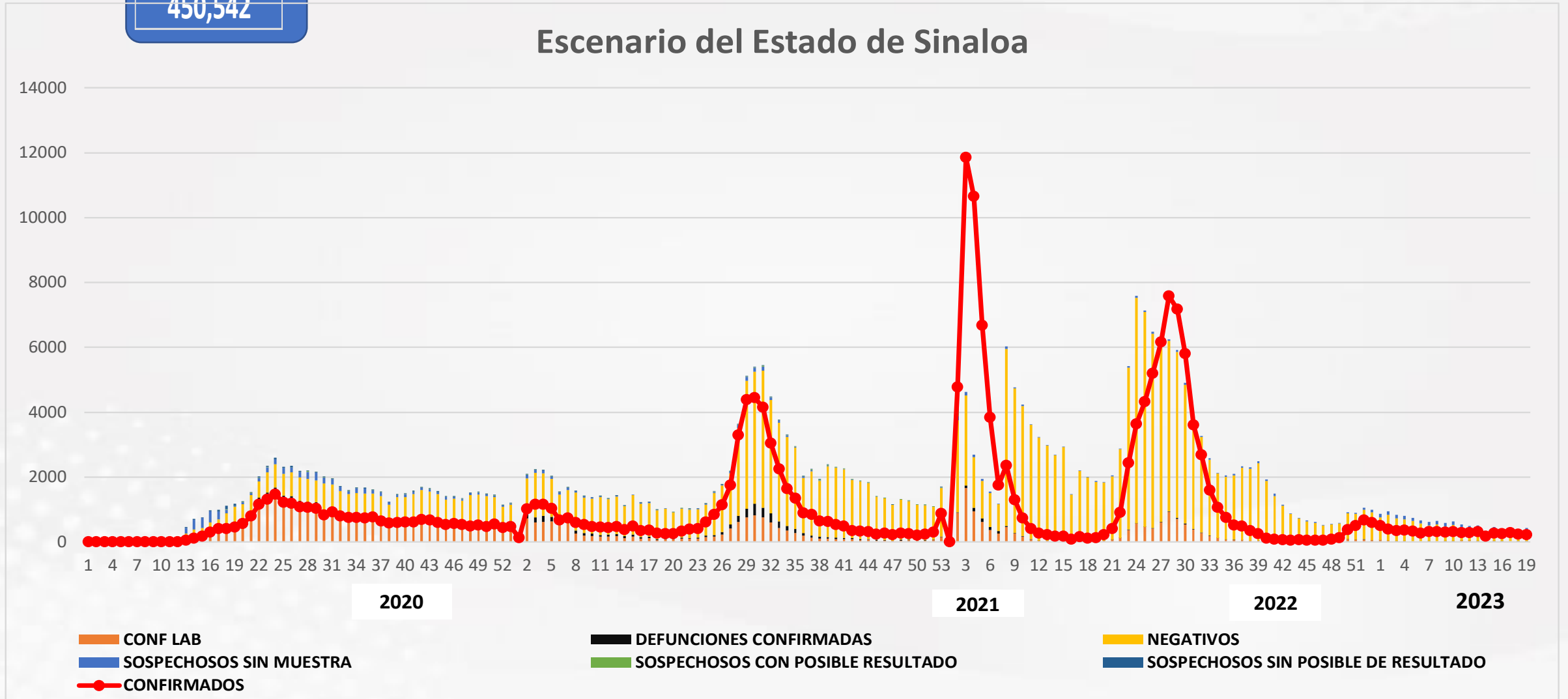


COVID-19 Sinaloa: Concentrado General de Casos Positivos, Sospechosos Negativos



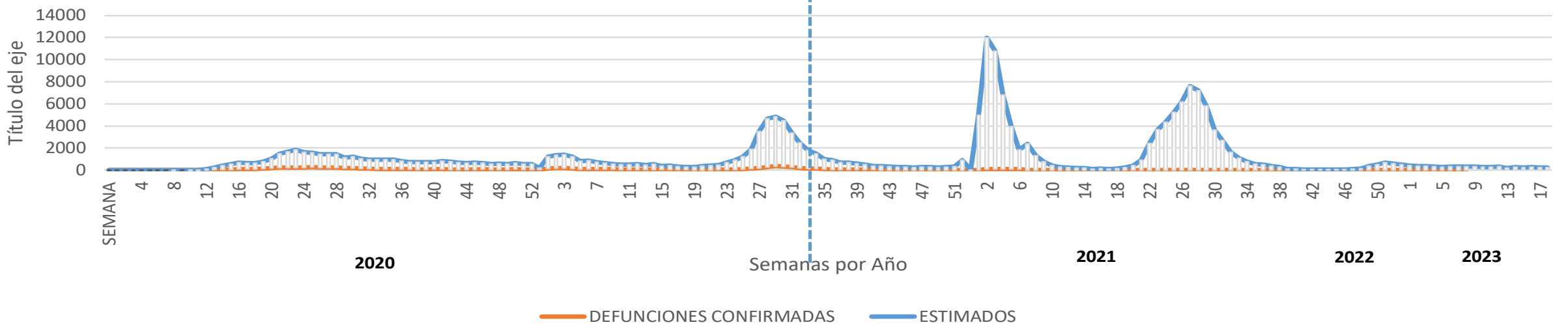
NOTIFICADOS
450,542

Escenario del Estado de Sinaloa



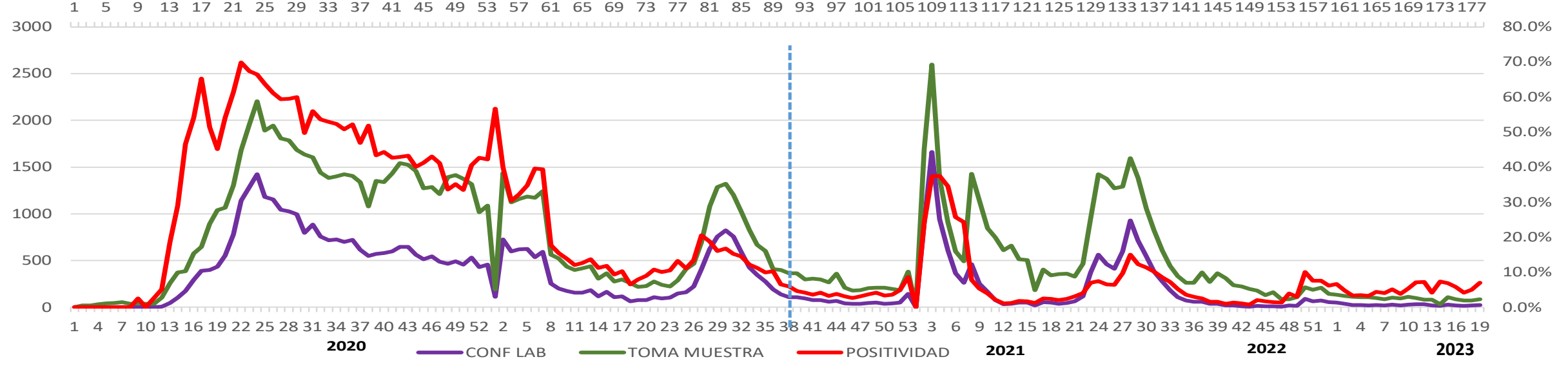
COVID-19 Sinaloa: Concentrado General de Casos Estimados, Defunciones, Demanda Diagnostica y Positividad.

Casos y Defunciones del Estado de Sinaloa



2022

Comportamiento de Positividad en Toma de Muestras por SARS-Cov2 en Sinaloa

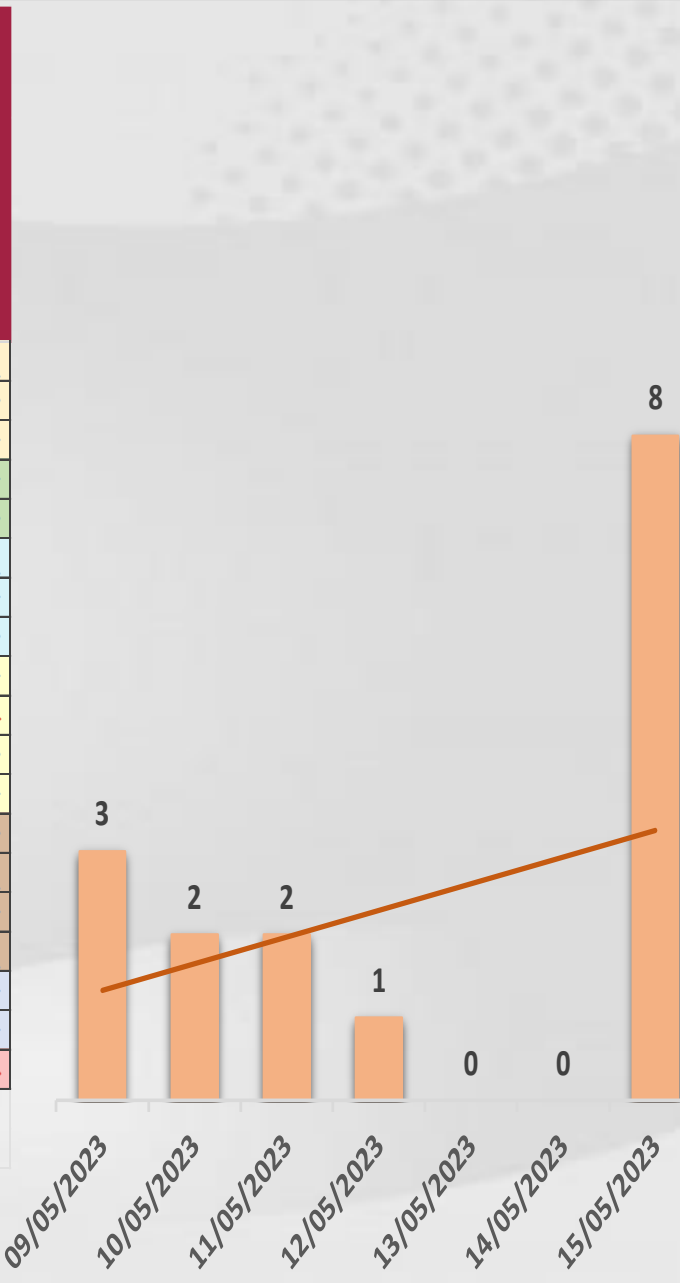




CONFIRMADOS SARS-COV 2 POR LESP EN SINALOA LOS ULTIMOS 10 DIAS



LISTA DE CASOS CONFIRMADOS POR LESP LOS ULTIMOS DIAS POR MUNICIPIO	CONFIRMADOS ACUMULADOS AL CORTE DE HOY 19/may/2023	VENTANA DE RESPUESTA LESP CONFIRMADOS A SARS-COV-2			CASOS CONFIRMADOS A SARS-COV-2 LOS ULTIMOS 7 DIAS EVOLUCIONADOS EN PLATAFORMA SINAVE/SISVER							Total Casos Confirmados Últimos 10 Días	
		18/05/2023	17/05/2023	16/05/2023	15/05/2023	14/05/2023	13/05/2023	12/05/2023	11/05/2023	10/05/2023	09/05/2023		
AHOME	30,331	0	0	0	0	0	0	1	0	0	0	1	
CHOIX	481	0	0	0	0	0	0	0	0	0	0	0	
EL FUERTE	3,311	0	0	0	0	0	0	0	0	0	0	0	
GUASAVE	15,655	0	0	0	0	0	0	0	0	0	0	0	
SINALOA	1,194	0	0	0	0	0	0	0	0	0	0	0	
ANGOSTURA	1,561	0	0	0	0	0	0	0	1	0	0	1	
MOCORITO	743	0	0	0	0	0	0	0	0	0	0	0	
SALVADOR ALVARADO	4,206	0	0	0	0	0	0	0	0	0	0	0	
BADIRAGUATO	913	0	0	0	0	0	0	0	0	0	0	0	
CULIACAN	86,741	0	2	3	8	0	0	0	0	1	3	17	
NAVOLATO	5,081	0	0	0	0	0	0	0	0	0	0	0	
COSALA	515	0	0	0	0	0	0	0	0	0	0	0	
ELOTA	1,471	0	0	0	0	0	0	0	0	0	0	0	
SAN IGNACIO	379	0	0	0	0	0	0	0	1	0	0	1	
CONCORDIA	314	0	0	0	0	0	0	0	0	0	0	0	
MAZATLAN	2,242	0	0	0	0	0	0	0	0	1	0	1	
ESCUINAPA	27,737	0	0	0	0	0	0	0	0	0	0	0	
ROSARIO	1,993	0	0	0	0	0	0	0	0	0	0	0	
Total Estado	184,868	0	2	3	8	0	0	1	2	2	3	21	
De Otros Estados	2,366	<i>Fuente: Plataforma Nacional SINAVE/SISVER, Preliminar al Corte. Acumulados al 19/may/2023, Por Municipio. Con Ventana de</i>											
Total	187,234	<i>Tiempo de 3 dias.</i>											



VENTANA DE TIEMPO: Lapso de respuesta considerado referente a los procesos de laboratorio y posible demanda de muestras así como de actualización en Plataforma.

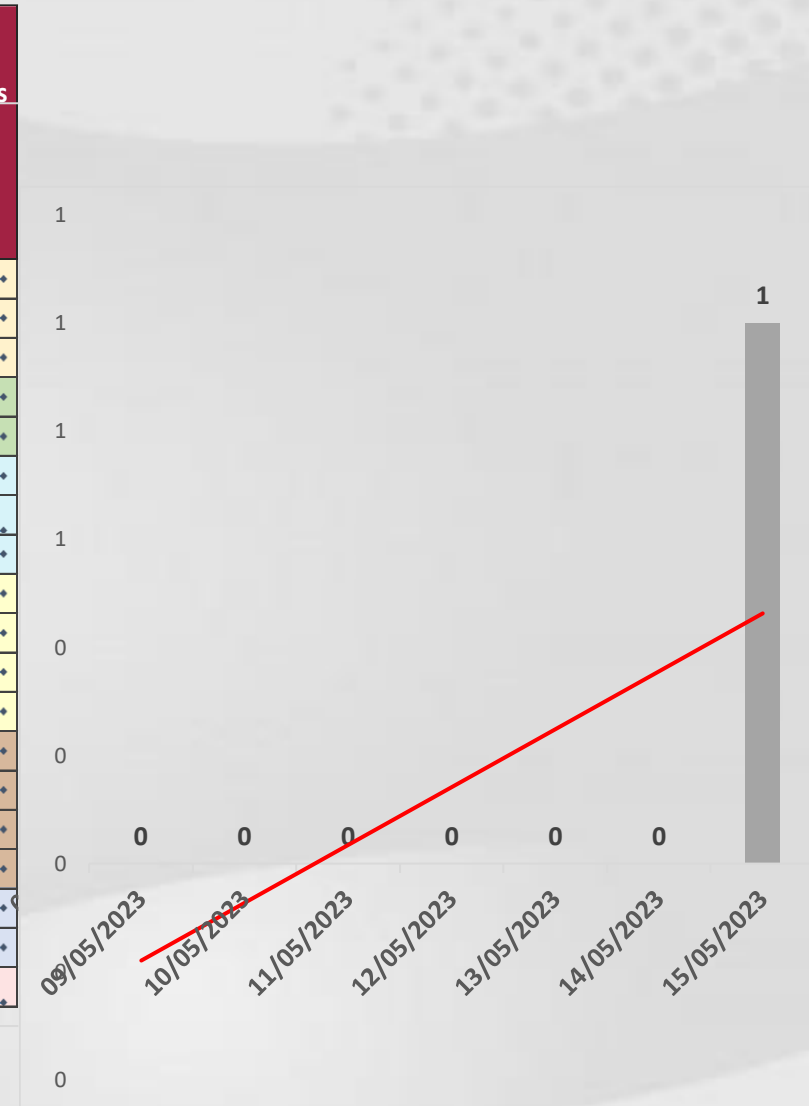


COVID-19 Sinaloa: Defunciones Confirmadas por Laboratorio a SARS-CoV-2 Notificadas por Municipio últimos 10 días.



LISTA DE CASOS DE DEFUNCIONES CONFIRMADAS POR LESP LOS ULTIMOS DIAS POR MUNICIPIO	CONFIRMADOS ACUMULADOS AL CORTE DE HOY 19/may/2023	VENTANA DE RESPUESTA LESP CONFIRMADOS A SARS-COV-2			CASOS CONFIRMADOS A SARS-COV-2 LOS ULTIMOS 7 DIAS EVOLUCIONADOS EN PLATAFORMA SINAVE/SISVER							Total Defunciones Confirmadas a SARS-Cov2 los Últimos 10 Días	
		18/05/2023	17/05/2023	16/05/2023	15/05/2023	14/05/2023	13/05/2023	12/05/2023	11/05/2023	10/05/2023	09/05/2023		
AHOME	1,739	0	0	0	0	0	0	0	0	0	0	0	0
CHOIX	49	0	0	0	0	0	0	0	0	0	0	0	0
EL FUERTE	290	0	0	0	0	0	0	0	0	0	0	0	0
GUASAVE	1,072	0	0	0	0	0	0	0	0	0	0	0	0
SINALOA	154	0	0	0	0	0	0	0	0	0	0	0	0
ANGOSTURA	173	0	0	0	0	0	0	0	0	0	0	0	0
MOCORITO	113	0	0	0	1	0	0	0	0	0	0	1	1
SALVADOR ALVARADO	290	0	0	0	0	0	0	0	0	0	0	0	0
BADIRAGUATO	43	0	0	0	0	0	0	0	0	0	0	0	0
CULIACAN	3,599	0	0	0	0	0	0	0	0	0	0	0	0
NAVOLATO	352	0	0	0	0	0	0	0	0	0	0	0	0
COSALA	17	0	0	0	0	0	0	0	0	0	0	0	0
ELOTA	69	0	0	0	0	0	0	0	0	0	0	0	0
SAN IGNACIO	31	0	0	0	0	0	0	0	0	0	0	0	0
CONCORDIA	48	0	0	0	0	0	0	0	0	0	0	0	0
MAZATLAN	159	0	0	0	0	0	0	0	0	0	0	0	0
ESCUINAPA	1,676	0	0	0	0	0	0	0	0	0	0	0	0
ROSARIO	114	0	0	0	0	0	0	0	0	0	0	0	0
Total Estado	9,988	0	0	0	1	0	0	0	0	0	0	1	1
De Otros Estados	111												
Total	10,099												

Fuente: Plataforma Nacional SINAVE/SISVER, Preliminar al Corte. Acumulados al 19/may/2023 , Por Municipio. Con Ventana de Tiempo de 3 dias.



VENTANA DE TIEMPO: Lapso de respuesta considerado referente a los procesos de laboratorio y posible demanda de muestras, certificación por defunción, así como de actualización en Plataforma.

COVID-19 Sinaloa: Casos y Defunciones Positivas a SARS-CoV-2, por LESPS, Notificadas por Jurisdicción los últimos 10 días.



LISTA DE CASOS CONFIRMADOS POR LESP LOS ULTIMOS DIAS POR MUNICIPIO	CONFIRMADOS ACUMULADOS AL CORTE DE HOY 19/may/2023	VENTANA DE RESPUESTA LESP CONFIRMADOS A SARS-COV-2			CASOS CONFIRMADOS A SARS-COV-2 LOS ULTIMOS 7 DIAS EVOLUCIONADOS EN PLATAFORMA SINAVE/SISVER							Total Confirmados por LESP en SISVER los Ultimos 10 Dias	
		18/05/2023	17/05/2023	16/05/2023	15/05/2023	14/05/2023	13/05/2023	12/05/2023	11/05/2023	10/05/2023	09/05/2023		
		Jurisdicción I, Los Mochis	34,123	0	0	0	0	0	0	1	0		0
Jurisdicción II, Guasave	16,849	0	0	0	0	0	0	0	0	0	0	0	
Jurisdicción III, Guamuchil	6,510	0	0	0	0	0	0	0	1	0	0	1	
Jurisdicción IV, Culiacán	92,735	0	2	3	8	0	0	0	0	1	3	17	
Jurisdicción V, Mazatlán	2,365	0	0	0	0	0	0	0	1	1	0	2	
Jurisdicción VI, Escuinapa	32,286	0	0	0	0	0	0	0	0	0	0	0	
Total Estado	184,868	0	2	3	8	0	0	1	2	2	3	21	



LISTA DE DEFUNCIONES ULTIMOS DIAS POR JURISDICCIONES	DEFUNCIONES ACUMULADAS AL CORTE DE HOY 19/may/2023	VENTANA DE RESPUESTA LESP CONFIRMADOS A SARS-COV-2			DEFUNCIONES CONFIRMADAS A SARS-COV-2 LOS ULTIMOS 7 DIAS EVOLUCIONADOS EN PLATAFORMA SINAVE/SISVER							Total Evoluciones a Defuncion en los Ultimos 10 Dias	
		18/05/2023	17/05/2023	16/05/2023	15/05/2023	14/05/2023	13/05/2023	12/05/2023	11/05/2023	10/05/2023	09/05/2023		
		Jurisdicción I, Los Mochis	2,078	0	0	0	0	0	0	0	0		0
Jurisdicción II, Guasave	1,226	0	0	0	0	0	0	0	0	0	0	0	
Jurisdicción III, Guamuchil	576	0	0	0	1	0	0	0	0	0	0	1	
Jurisdicción IV, Culiacán	3,994	0	0	0	0	0	0	0	0	0	0	0	
Jurisdicción V, Mazatlán	117	0	0	0	0	0	0	0	0	0	0	0	
Jurisdicción VI, Escuinapa	1,997	0	0	0	0	0	0	0	0	0	0	0	
Total Estado	9,988	0	0	0	1	0	0	0	0	0	0	1	

VENTANA DE TIEMPO: Lapso de respuesta considerado referente a los procesos de laboratorio y posible demanda de muestras, certificación por defunción, así como de actualización en Plataforma.

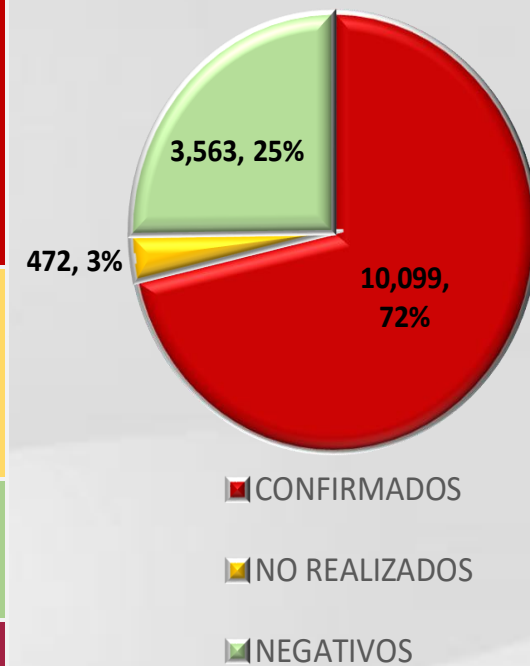
COVID-19 Sinaloa: Defunciones Confirmadas por Laboratorio, Asociación o Dictaminación a SARS-CoV-2 Notificadas al Estado.



COVID 19, SINALOA: DEFUNCIONES POR ASOCIACION Y DICTAMINACION CLINICA EPIDEMIOLOGICA

CLASIFICACION FINAL DE DEFUNCIONES AL 19/may/2023	TOMA DE MUESTRA		TOTAL	TOTAL DEFUNCIONES
	SI	NO		
CONFIRMADO POR LABORATORIO	7,746	0	7,746	10,099
CONFIRMADO POR ANTIGENO	152	1,536	1,688	
CONFIRMADO POR ASOCIACION	22	99	121	
CONFIRMADO POR DICTAMINACION	43	501	544	
INVALIDO	4	0	4	472
NO REALIZADO	83	0	83	
SOSPECHOSO	45	340	385	
NEGATIVO	2,849	0	2,849	3,563
NEGATIVO ANTIGENO	20	694	714	
TOTAL	10,964	3,170	14,134	14,134

CLASIFICACION FINAL DE PRUEBAS SARS COV2 DE DEFUNCIONES



COVID-19 Sinaloa: Casos confirmados en personal de la salud por Institución



SARS-CoV-2 POR INSTITUCION Y PERSONAL	MEDICOS	ENFERMERAS	OTROS TRABAJADORES	LABORATORISTAS	DENTISTAS	TOTAL
SSA	1,367	1,562	1,441	106	145	4,621
IMSS	1,800	3,030	2,622	173	68	7,693
IMSS-OPORTUNIDADES	117	124	84	2	5	332
SEDENA	7	5	9	2	0	23
ISSSTE	516	741	346	41	20	1,664
SEMAR	21	29	12	2	2	66
MUNICIPAL	14	11	13	0	0	38
ESTATAL	113	68	37	4	0	222
PRIVADA	215	188	768	14	16	1,201
PEMEX	0	0	0	0	0	0
CRUZ ROJA	0	0	0	0	0	0
UNIVERSITARIO	1	0	0	0	0	1
TOTAL	4,171	5,758	5,332	344	256	15,861
	26.3%	36.3%	33.6%	2.2%	1.6%	100.0%

CONFIRMADOS DEL AREA DE LA SALUD	CASOS	DEFUNCIONES
MEDICOS	4,171	69
ENFERMERAS	5,758	20
OTROS TRABAJADORES DE LA SALUD	5,332	24
LABORATORISTAS	344	3
DENTISTAS	256	4
TOTAL	15,861	120



CUADROS ACUMULADOS CONFIRMADOS A SARS-COV 2 POR INSTITUCION EN EL ESTADO DE SINALOA



CONFIRMADOS A SARS-COV2	CASOS	DEFUNCIONES
SSA	33,677	1,871
IMSS	102,087	5,873
IMSS-OPORTUNIDADES	2,541	95
SEDENA	788	83
ISSSTE	7,852	1,538
SEMAR	605	36
MUNICIPAL	237	16
ESTATAL	1,173	305
PRIVADA	38,236	281
PEMEX	7	1
CRUZ ROJA	0	0
UNIVERSITARIO	2	0
TOTAL	187,205	10,099

EMBARAZADAS POSITIVAS A SARS-COV2	CASOS	DEFUNCIONES
SSA	446	12
IMSS	1,229	6
IMSS-OPORTUNIDADES	71	0
SEDENA	14	0
ISSSTE	54	0
SEMAR	9	0
MUNICIPAL	2	0
ESTATAL	23	0
PRIVADA	431	2
PEMEX	0	0
CRUZ ROJA	0	0
UNIVERSITARIO	0	0
TOTAL	2,279	20

HOSPITALIZADOS CONFIRMADOS A SARS-COV2	CASOS HOSPITALIZADOS	DEFUNCIONES HOSPITALIZADOS
SSA	4,986	1,867
IMSS	10,451	5,827
IMSS-OPORTUNIDADES	252	93
SEDENA	330	81
ISSSTE	3,075	1,534
SEMAR	254	36
MUNICIPAL	64	16
ESTATAL	589	305
PRIVADA	1,102	281
PEMEX	1	1
CRUZ ROJA	0	0
UNIVERSITARIO	1	0
TOTAL	21,105	10,041

MENORES DE 18 AÑOS CONFIRMADOS A SARS-COV2	CASOS	DEFUNCIONES
SSA	3,080	8
IMSS	5,176	25
IMSS-OPORTUNIDADES	252	1
SEDENA	54	0
ISSSTE	215	2
SEMAR	27	0
MUNICIPAL	5	0
ESTATAL	48	0
PRIVADA	3,556	1
PEMEX	0	0
CRUZ ROJA	0	0
UNIVERSITARIO	1	0
TOTAL	12,414	37



SERVICIOS DE SALUD DE SINALOA

SUBDIRECCIÓN DE VIGILANCIA EPIDEMIOLÓGICA



COVID-19 SINALOA COMUNICADO TECNICO DIARIO



Dr. Macondo Montoya Parra.

Subdirector De Vigilancia Epidemiológica.

Dr. Rafael Martínez Rocha.

Jefe de Depto. De Vigilancia Epidemiológica.

Dr. Carlos Alberto Carlón Núñez.

Coordinador Estatal SISVER.



SALUD

SECRETARÍA DE SALUD

DGE

DIRECCIÓN GENERAL
DE EPIDEMIOLOGÍA

PLATAFORMA SINAVE/SISVER

Notificación de Eventos Emergentes con Impacto Epidemiológico al
667 758-70-00, ext. 40413.

E-mail: epidesin@yahoo.com.mx

Blvd. Alfonso Zaragoza Maytorena n° 2204, edificio "A", tercer piso,
Fraccionamiento Bonanzas, C.P. 80020, Culiacán, Sinaloa.



Bitácora diaria de CTD Covid-19 en
http://saludsinaloa.gob.mx/index.php/coronavirus_/
Apartado "Panorama Epidemiológico de COVID-19"