



SERVICIOS DE SALUD DE SINALOA

SUBDIRECCIÓN DE VIGILANCIA EPIDEMIOLÓGICA

COVID-19 SINALOA

Comunicado Técnico Diario

NUEVA
NORMALIDAD

miércoles, 19 de mayo de 2021

SALUD

SECRETARÍA DE SALUD



Dr. José Pablo Güémez Alvarez

Jefe de Depto. De Vigilancia Epidemiologica

Servicios de Salud de Sinaloa

Nota: Este comunicado contiene información preliminar y sus datos pueden variar sin previo aviso, datos presentados disponibles a la fecha y corte especificados.

TABLA POR MUNICIPIO DE RESIDENCIA DEL PACIENTE

SUBDIRECCION DE EPIDEMIOLOGIA

SINALOA , PLATAFORMA DE VIGILANCIA EPIDEMIOLOGICA COVID-19

Municipios	Notificados en Plataforma	Acumulados al 19/may/2021		RESULTADO FINAL						Total Activos*
	Num.-	Femeninos	Masculinos	RESULTADO NEGATIVO	RESULTADO INFLUENZA	OTROS DX	POSITIVO SARS-CoV-2	SOSPECHOSOS	DEFUNCION (+) Sars-CoV-2	
AHOME	13,129	7,189	5,940	7,302	30	256	5,464	77	1,073	68
CHOIX	306	146	160	142	2	9	151	2	24	2
EL FUERTE	1,428	742	686	721	1	31	664	11	155	20
GUASAVE	11,580	6,383	5,197	5,186	4	1,528	4,783	79	684	20
SINALOA	1,076	532	544	568	0	48	458	2	85	0
ANGOSTURA	780	375	405	313	0	25	441	1	127	0
MOCORITO	432	217	215	210	0	24	198	0	70	0
SALVADOR ALVARADO	2,497	1,322	1,175	1,144	0	61	1,285	7	221	3
BADIRAGUATO	560	313	247	289	0	44	224	3	28	1
CULIACÁN	41,280	22,809	18,471	21,334	9	3,204	16,559	174	2,225	129
NAVOLATO	2,974	1,628	1,346	1,611	4	166	1,173	20	218	3
COSALÁ	348	194	154	102	0	161	83	2	8	0
ELOTA	515	277	238	279	1	36	199	0	38	0
SAN IGNACIO	154	81	73	84	0	7	63	0	16	0
CONCORDIA	167	77	90	68	0	0	86	0	32	0
MAZATLAN	13,269	7,101	6,168	6,033	1	1,366	5,817	52	928	57
ESCUINAPA	818	448	370	371	0	56	390	1	82	1
ROSARIO	644	326	318	318	1	48	271	6	49	9
Total	91,957	50,160	41,797	46,075	53	7,070	38,309	437	6,063	313
Otro Estado	534	210	324	260	0	38	234	2	56	

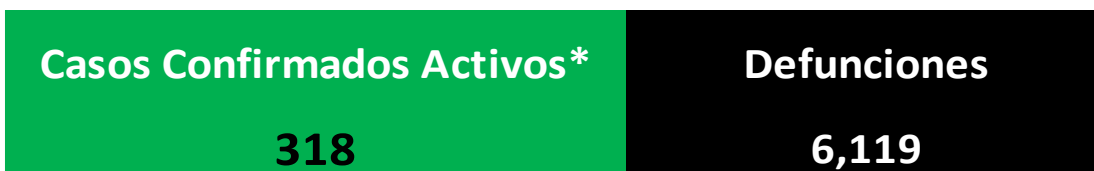
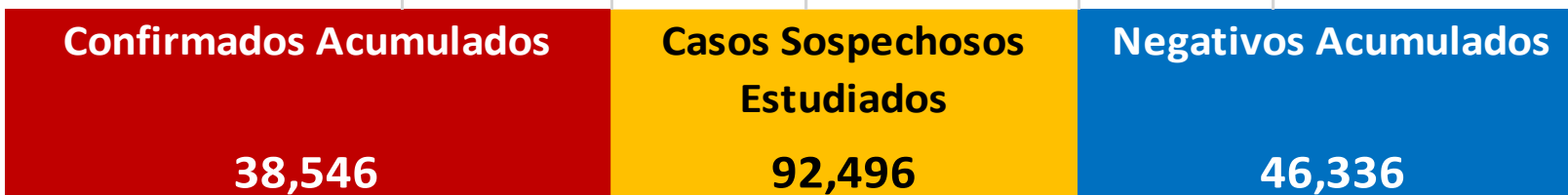
Fuente: Plataforma Nacional SISVER, Preliminar al Corte. Acumulados al 19/may/2021 , Por Lugar de Residencia.

CASOS ACTIVOS*: Caso Confirmado Positivo con fecha de inicio de sintomas en los ultimos 14 dias.



COVID-19 SINALOA: Resumen de Casos

27 febrero 2020 - al miércoles, 19 de mayo de 2021



* CASO ACTIVO: Caso Confirmado Positivo con Fecha de Inicio de Sintomas en los Últimos 14 Días



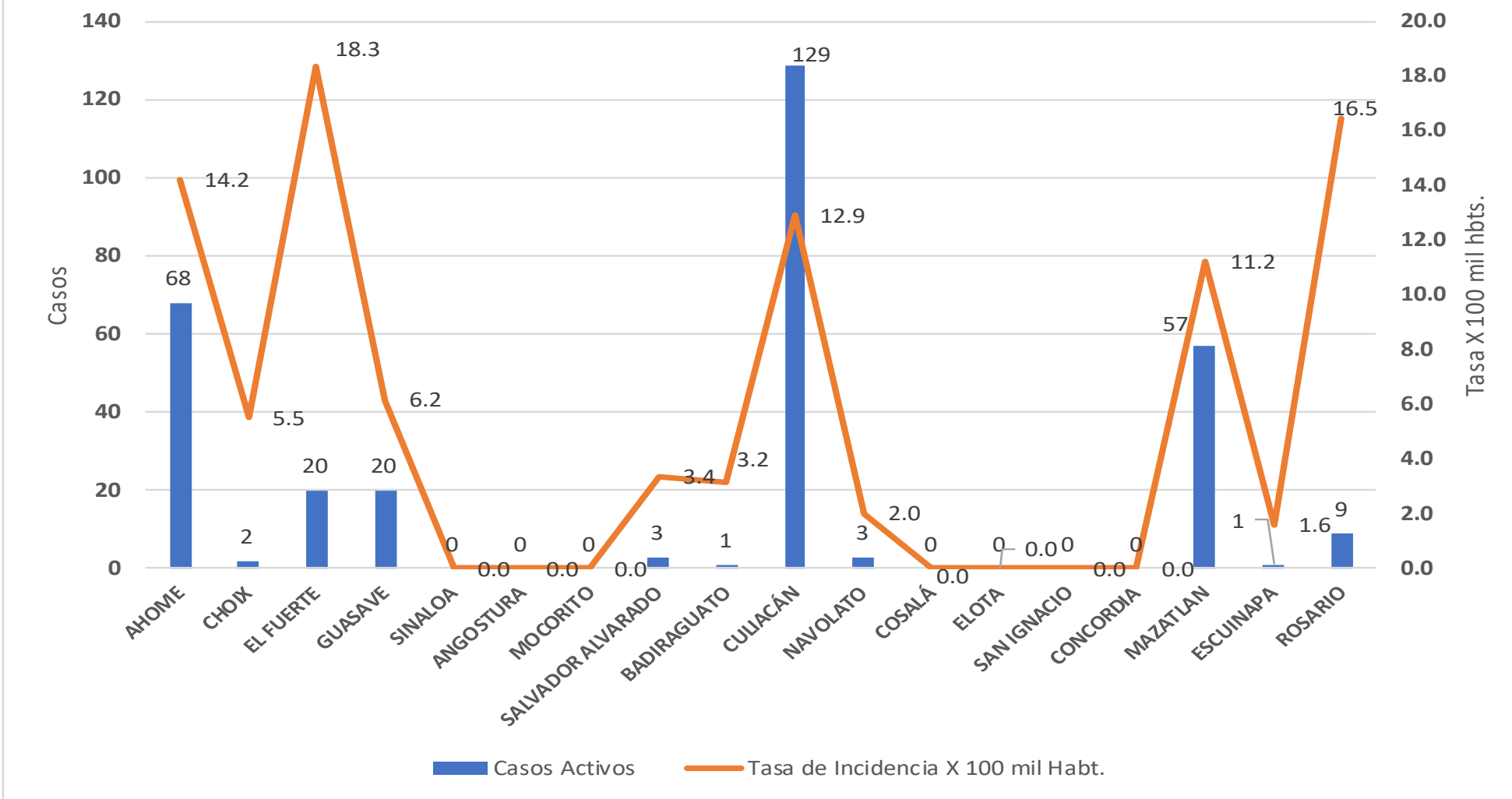
447 Días

[27/02/2020 - 19/05/2021]

Días de COVID-19 en SINALOA

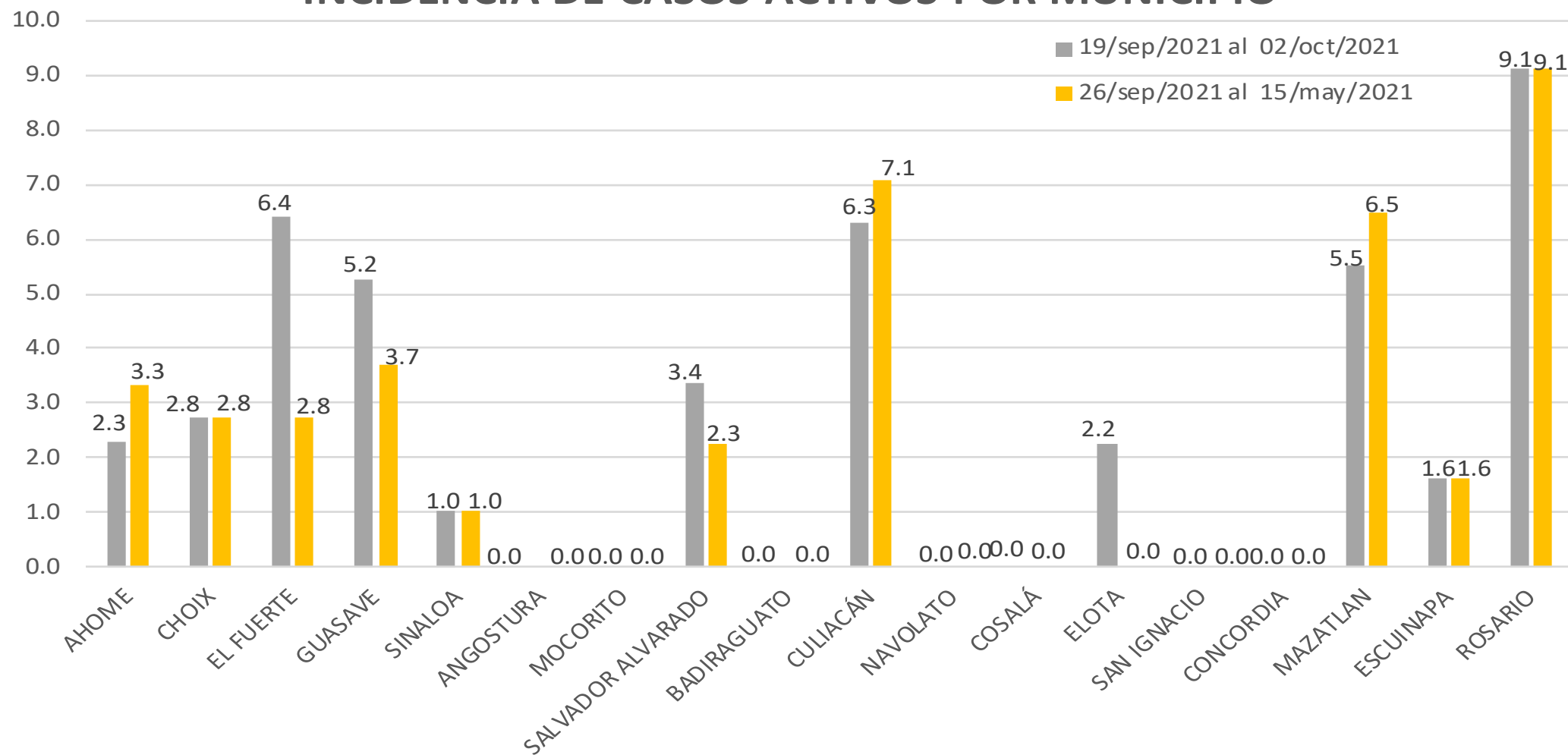


Casos Confirmados* Activos, de COVID-19 por Municipio al día de hoy 19/may/2021





INCIDENCIA DE CASOS ACTIVOS POR MUNICIPIO



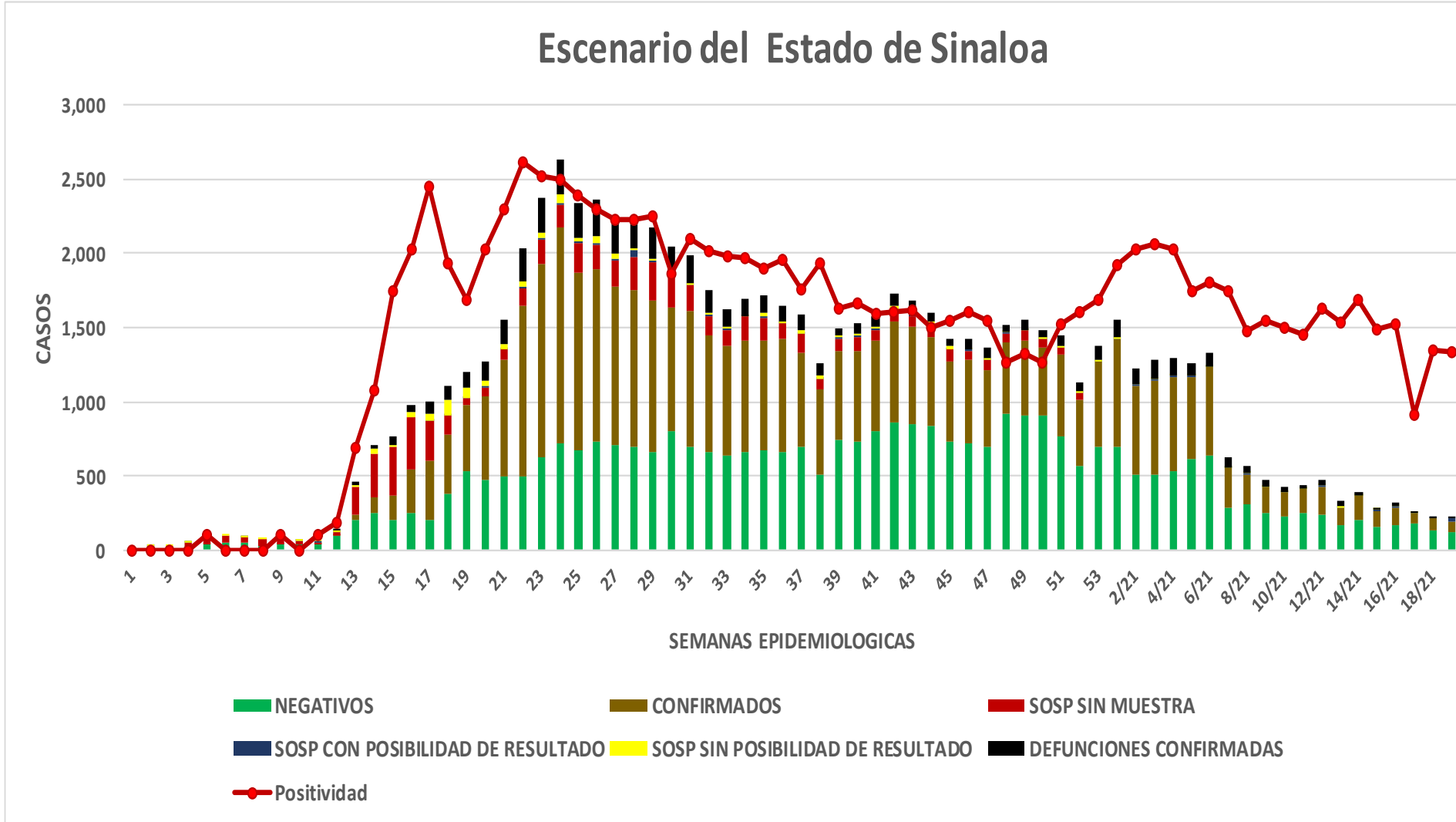
COVID-19 Sinaloa: Casos positivos, sospechosos y negativos

92,496 Personas
Notificadas

35.8% Positividad
Semana 19/2021

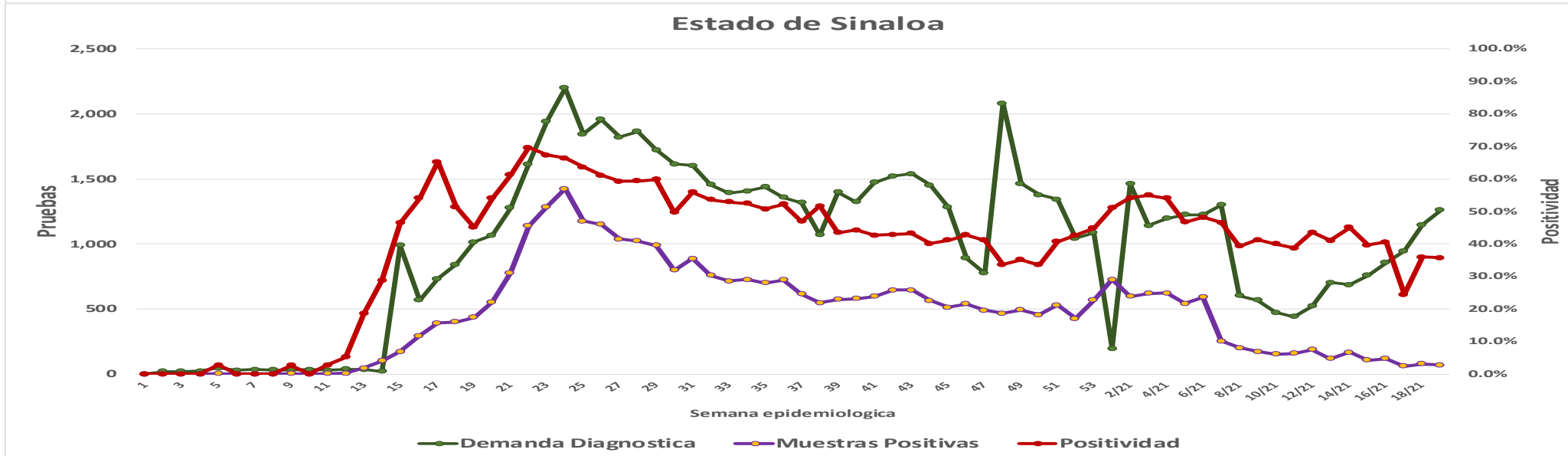
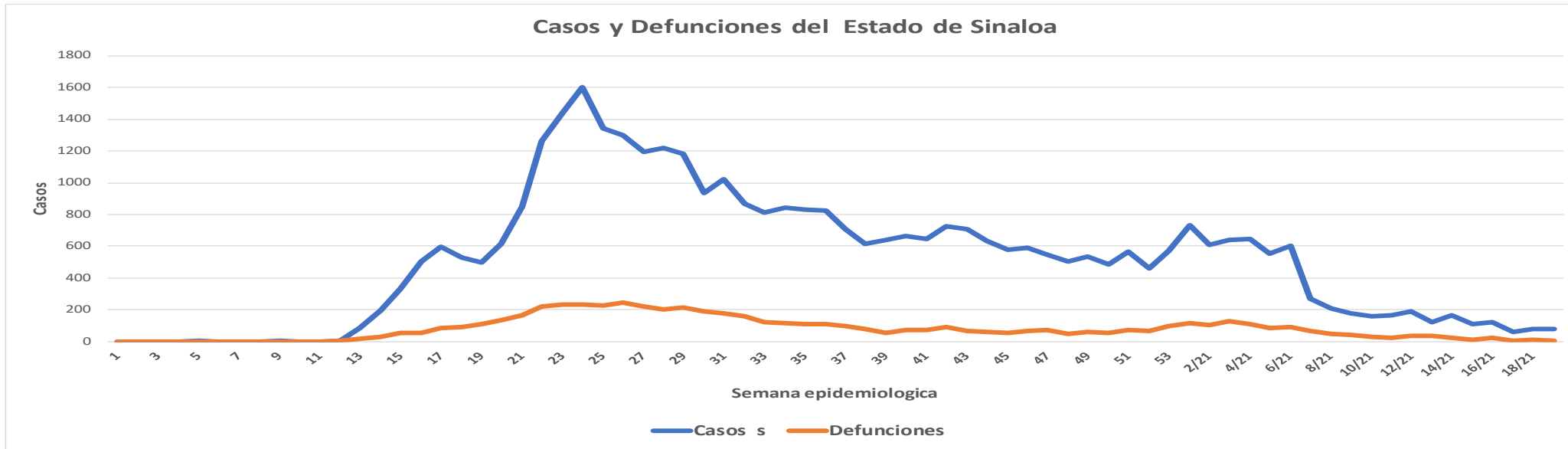
**NUEVA
NORMALIDAD**

Escenario del Estado de Sinaloa



COVID-19 Sinaloa: Casos Estimados, Defunciones, Demanda Diagnostica y Positividad

**NUEVA
NORMALIDAD**



COVID-19 Sinaloa: Casos Positivos a SARS-CoV-2, por LESPS Notificados los últimos 7 días.

CASOS CONFIRMADOS A SARS-CoV-2 SEGÚN MUNICIPIO LOS ULTIMOS 7 DIAS POR LESPS	19/05/2021 Acum. Hasta el día de hoy	CASOS CONFIRMADOS A SARS-COV-2 LOS ULTIMOS 7 DIAS POR LESPS							Total de Casos Confirmados Ultimos 7 Dias
		Registrados en Plataforma SINAVE/SISVER							
		18/05/2021	17/05/2021	16/05/2021	15/05/2021	14/05/2021	13/05/2021	12/05/2021	
AHOME	5,464	4	5	0	1	0	2	1	13
CHOIX	151	0	0	0	0	0	0	0	0
EL FUERTE	664	0	0	0	0	0	0	0	0
GUASAVE	4,783	5	2	0	0	1	0	0	8
SINALOA	458	0	0	0	0	0	0	0	0
ANGOSTURA	441	0	0	0	0	0	0	0	0
MOCORITO	198	0	0	0	0	0	0	0	0
SALVADOR ALVARADO	1,285	0	0	0	0	0	0	0	0
BADIRAGUATO	224	0	0	0	0	0	0	0	0
CULIACAN	16,559	13	11	2	0	9	12	0	47
NAVOLATO	1,173	0	0	0	0	0	0	0	0
COSALA	83	0	0	0	0	0	0	1	1
ELOTA	199	0	0	0	0	0	0	0	0
SAN IGNACIO	63	0	0	0	0	0	0	0	0
CONCORDIA	86	0	0	0	0	0	0	0	0
MAZATLAN	5,817	2	1	0	0	7	3	8	21
ESCUINAPA	390	0	0	0	0	0	1	0	1
ROSARIO	271	0	0	0	0	0	2	1	3
Total Estado	38,309	24	19	2	1	17	20	11	94
De Otros Estados	234								
	38,543								

NUEVA
NORMALIDAD



COVID-19 Sinaloa: Casos y Defunciones Positivas a SARS-CoV-2, por LESPS, Notificadas los últimos 7 días.

NUEVA
NORMALIDAD

CASOS POSITIVOS A SARS-CoV-2 SEGÚN JURISDICCION LOS ULTIMOS 7 DIAS	19/05/2021 Acum. Hasta el día de hoy	CASOS POSITIVOS A SARS-COV-2 LOS ULTIMOS 7 DIAS							Total de Casos Confirmados Ultimos 7 Dias
		Registrados en Plataforma SINAVE/SISVER							
		18/05/2021	17/05/2021	16/05/2021	15/05/2021	14/05/2021	13/05/2021	12/05/2021	
Jurisdiccion I, Los Mochis	6,279	4	5	0	1	0	2	1	13
Jurisdiccion II, Guasave	5,241	5	2	0	0	1	0	0	8
Jurisdiccion III, Guamuchil	1,924	0	0	0	0	0	0	0	0
Jurisdiccion IV, Culiacan	18,039	13	11	2	0	9	12	0	47
Jurisdiccion V, Mazatlan	6,165	0	0	0	0	0	0	1	1
Jurisdiccion VI, Escuinapa	661	2	1	0	0	7	6	9	25
Total Estado	38,309	24	19	2	1	17	20	11	94

BASE SISVER		DEFUNCIONES POSITIVAS A SARS-COV-2 LOS ULTIMOS 7 DIAS							Total de Casos Confirmados Ultimos 7 Dias
DEFUNCIONES POSITIVAS A SARS-CoV-2 POR JURISDICCION LOS ULTIMOS 7 DIAS	19/05/2021 Acum. Hasta el día de hoy	Registrados en Plataforma SINAVE/SISVER							
		18/05/2021	17/05/2021	16/05/2021	15/05/2021	14/05/2021	13/05/2021	12/05/2021	
		Jurisdiccion I, Los Mochis	1,252	0	0	3	0	2	1
Jurisdiccion II, Guasave	769	0	0	1	0	0	0	0	1
Jurisdiccion III, Guamuchil	418	0	0	0	0	0	0	1	1
Jurisdiccion IV, Culiacan	2,479	0	0	3	1	0	2	3	9
Jurisdiccion V, Mazatlan	1,014	0	0	0	0	0	0	0	0
Jurisdiccion VI, Escuinapa	131	0	0	0	0	0	1	1	2
Total Estado	6,063	0	0	7	1	2	4	7	21



COVID-19 Sinaloa: Defunciones Confirmadas por Laboratorio a SARS-CoV-2 Notificadas por Municipio últimos 7 días.

BASE SISVER

DEFUNCIONES POSITIVAS A SARS-CoV-2 SEGÚN MUNICIPIO LOS ULTIMOS 7 DIAS	19/05/2021 Acum. Hasta el día de hoy	DEFUNCIONES POSITIVAS A SARS-COV-2 LOS ULTIMOS 7 DIAS							Total de Casos Confirmados Ultimos 7 Dias
		Registrados en Plataforma SINAVE/SISVER							
		18/05/2021	17/05/2021	16/05/2021	15/05/2021	14/05/2021	13/05/2021	12/05/2021	
AHOME	1,073	0	0	3	0	2	1	1	7
CHOIX	24	0	0	0	0	0	0	0	0
EL FUERTE	155	0	0	0	0	0	0	1	1
GUASAVE	684	0	0	1	0	0	0	0	1
SINALOA	85	0	0	0	0	0	0	0	0
ANGOSTURA	127	0	0	0	0	0	0	0	0
MOCORITO	70	0	0	0	0	0	0	0	0
SALVADOR ALVARADO	221	0	0	0	0	0	0	1	1
BADIRAGUATO	28	0	0	0	0	0	0	0	0
CULIACAN	2,225	0	0	3	1	0	2	2	8
NAVOLATO	218	0	0	0	0	0	0	1	1
COSALA	8	0	0	0	0	0	0	0	0
ELOTA	38	0	0	0	0	0	0	0	0
SAN IGNACIO	16	0	0	0	0	0	0	0	0
CONCORDIA	32	0	0	0	0	0	0	0	0
MAZATLAN	928	0	0	0	0	0	1	1	2
ESCUINAPA	82	0	0	0	0	0	0	0	0
ROSARIO	49	0	0	0	0	0	0	0	0
Total Estado	6,063	0	0	7	1	2	4	7	21
Defunciones; Residentes de otros Estados	38								
Total Defunciones en el EDO	6,101								

NUEVA NORMALIDAD



COVID-19 Sinaloa: Defunciones Confirmadas por Laboratorio, Asociación o Dictaminación a SARS-CoV-2 Notificadas al Estado.

COVID-19, SINALOA: DEFUNCIONES POR ASOCIACION Y DICTAMINACION CLINICA EPIDEMIOLOGICA

NUEVA
NORMALIDAD

CLASIFICACION FINAL DEFUNCIONES	Informacion hasta: 19/05/2021			TOTAL DEFUNCIONES
	TOMA DE MUESTRA		TOTAL	
	SI	NO		
CONFIRMADO POR LABORATORIO	5413	0	5,413	6,119
CONFIRMADO POR ANTIGENO	7	381	388	
CONFIRMADO POR ASOCIACIÓN	16	69	85	
CONFIRMADO POR DICTAMINACIÓN	22	211	233	
INVALIDO	3	0	3	589
NO REALIZADO	87	0	87	
SOSPECHOSO	29	470	499	
NEGATIVO	1788	0	1,788	1,890
NEGATIVO ANTIGENO	1	101	102	
TOTAL GENERAL	7,365	1,131	8,496	8,598



COVID-19 Sinaloa: Casos y Defunciones en Embarazadas y Menores de 18 años

EMBARAZADAS CON SARS-COV2 <small>Registrados en Plataforma SINAVE/SISVER</small>	Casos	Defunciones
SSA	127	5
IMSS	147	1
IMSS-OPORTUNIDADES	11	0
SEDENA	8	0
ISSSTE	9	0
SEMAR	4	0
MUNICIPAL	2	0
HOSPITAL MARGARITA MAZA DE JUAREZ	0	0
ESTATAL	5	0
HOSPITAL CIVIL DE CULIACAN	0	0
PRIVADA	1	0
CLINICA HOSPITAL CULIACAN S. A. DE C. V.	0	0
HOSPITAL MARINA MAZATLAN	0	0
HOSPITAL ANGELES CULIACAN	0	0
MEDICA DE LA CIUDAD	0	1
Total	314	7

MENORES DE 18 AÑOS POSITIVOS A SARS-CoV-2	Casos	Defunciones
SSA	495	5
IMSS	238	9
IMSS-OPORTUNIDADES	16	1
SEDENA	1	0
ISSSTE	21	1
SEMAR	4	0
MUNICIPAL	2	0
HOSPITAL MARGARITA MAZA DE JUAREZ	0	0
ESTATAL	25	0
HOSPITAL CIVIL DE CULIACAN	0	0
PRIVADA	11	0
CLINICA HOSPITAL CULIACAN S. A. DE C. V.	0	0
HOSPITAL MARINA MAZATLAN	0	0
HOSPITAL ANGELES CULIACAN	0	0
MEDICA DE LA CIUDAD	0	0
Total	813	16

NUEVA
NORMALIDAD



COVID-19 Sinaloa:

Casos confirmados en personal de la salud por Institución



SARS-CoV-2 POR INSTITUCION Y PERSONAL DE LA SALUD <small>Registrados en Plataforma SINAVE/SISVER</small>	MEDICOS	ENFERMERAS	OTROS TRABAJADORES DE LA SALUD	LABORATORISTAS	DENTISTAS	TOTAL
SSA	649	779	599	47	56	2,130
IMSS	684	1,293	938	62	18	2,995
IMSS-OPORTUNIDADES	39	43	27	2	1	112
SEDENA	3	4	6	1	0	14
ISSSTE	143	289	141	20	7	600
SEMAR	8	21	5	2	2	38
MUNICIPAL	13	11	12	0	0	36
HOSPITAL MARGARITA MAZA DE JUAREZ	13	11	12	0	0	36
ESTATAL	85	46	24	2	0	157
HOSPITAL CIVIL DE CULIACAN	85	46	24	2	0	157
PRIVADA	41	21	15	5	1	83
CLINICA HOSPITAL CULIACAN S. A. DE C. V.	1	0	0	0	0	1
HOSPITAL MARINA MAZATLAN	5	12	12	4	0	33
HOSPITAL ANGELES CULIACAN	6	1	1	0	0	8
MEDICA DE LA CIUDAD	4	1	0	0	0	5
Total	1,665	2,507	1,767	141	85	6,165

CONFIRMADOS DEL AREA DE LA SALUD <small>Registrados en Plataforma SINAVE/SISVER</small>	Hasta el día de Hoy	DEFUNCION
MEDICOS	1,665	51
ENFERMERAS	2,507	15
OTROS TRABAJADORES DE LA SALUD	1,767	16
LABORATORISTAS	141	2
DENTISTAS	85	2
Total	6,165	86



Fuente: Plataforma Nacional SINAVE/SISVER, Acumulados al 19/may/2021; Dr. José P. Güémez A.



DIRECCIÓN DE PREVENCIÓN Y PROMOCIÓN DE LA SALUD
SUBDIRECCIÓN DE VIGILANCIA EPIDEMIOLÓGICA

SALUD

SECRETARÍA DE SALUD

