



SERVICIOS DE SALUD DE SINALOA

SUBDIRECCIÓN DE VIGILANCIA EPIDEMIOLÓGICA

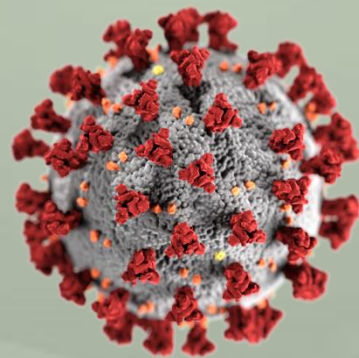


DOMINGO, 19 DE MARZO DEL 2023

27/FEB/2020 AL 19/MAR/2023, 1116 DÍAS TRANSCURRIDOS DE COVID-19 EN SINALOA

COVID-19 SINALOA

COMUNICADO TECNICO DIARIO



Nota: Este comunicado contiene información preliminar y sus datos pueden variar sin previo aviso, datos presentados disponibles a la fecha y corte especificados.



Dr. Rafael Martínez Rocha

Jefe de Depto. De Vigilancia Epidemiológica
Servicios de Salud de Sinaloa



SALUD

SECRETARÍA DE SALUD

DGE

DIRECCIÓN GENERAL
DE EPIDEMIOLOGÍA

PLATAFORMA SINAVE/SISVER



SITUACION GENERAL EN EL ESTADO DE SINALOA POR SARS-COV 2



SERVICIOS DE SALUD DE SINALOA SUBDIRECCION DE EPIDEMIOLOGIA

SINALOA , PLATAFORMA DE VIGILANCIA EPIDEMIOLOGICA COVID-19

MUNICIPIOS	NOTIFICADOS ACUMULADO AL 19/mar/2023			RESULTADO FINAL						
	AMBOS GENEROS	FEMENINOS	MASCULINOS	RESULTADO NEGATIVO	RESULTADO INFLUENZA	OTROS DX	POSITIVO SARS-CoV-2	SOSPECHOSOS	DEFUNCION (+) Sars-CoV-2	CASOS ACTIVOS *
AHOME	67,733	38,585	29,148	35,934	92	510	30,063	2	1,739	57
CHOIX	985	527	458	474	12	16	475	0	49	2
EL FUERTE	6,263	3,547	2,716	2,815	152	57	3,302	0	289	0
GUASAVE	43,122	24,908	18,214	22,215	143	670	15,575	1	1,071	17
SINALOA	3,314	1,865	1,449	1,905	12	59	1,193	0	154	1
ANGOSTURA	2,958	1,637	1,321	1,325	11	19	1,557	0	173	0
MOCORITO	1,829	993	836	998	15	31	737	0	112	3
SALVADOR ALVARADO	8,724	5,070	3,654	4,357	26	44	4,193	0	288	5
BADIRAGUATO	2,474	1,390	1,084	1,450	552	48	909	0	42	1
CULIACAN	211,855	123,757	88,098	118,658	260	2,098	85,185	32	3,595	252
NAVOLATO	11,118	6,387	4,731	5,621	23	104	5,056	0	352	8
COSALA	1,341	682	659	604	10	15	514	0	16	0
ELOTA	3,822	2,091	1,731	2,191	10	37	1,470	0	69	0
SAN IGNACIO	811	452	359	407	0	13	378	0	31	1
CONCORDIA	649	337	312	306	79	7	310	0	48	0
MAZATLAN	69,550	39,106	30,444	38,887	99	560	27,506	1	1,676	39
ESCUINAPA	4,615	2,626	1,989	2,067	32	107	2,236	0	159	1
ROSARIO	3,695	1,964	1,731	1,534	6	39	1,992	0	114	1
TOTAL	444,858	255,924	188,934	241,748	1,534	4,434	182,651	36	9,977	388
OTRO ESTADO	7,411	4,303	4,252	6,041	20	5	2,338	11	110	6

NOTIFICADOS

444,858

NEGATIVOS

241,748

POSITIVOS

182,651

SOSPECHOSOS

36

DEFUNCIONES

9,977

HOSPITALIZADOS

21,037

TASAS E INDICES ACUMULADOS

TASA DE INCIDENCIA ESTATAL X 100,000 HABS 5,697

INDICE DE LETALIDAD 5.46%

% POSITIVIDAD 41.1%

INDICE DE HOSPITALIZACION 11.4%



CASOS ACTIVOS*: Caso Confirmado Positivo con fecha de inicio de sintomas en los ultimos 14 dias.



CASOS ACTIVOS POR MUNICIPIO EN EL ESTADO DE SINALOA POR SARS-COV 2



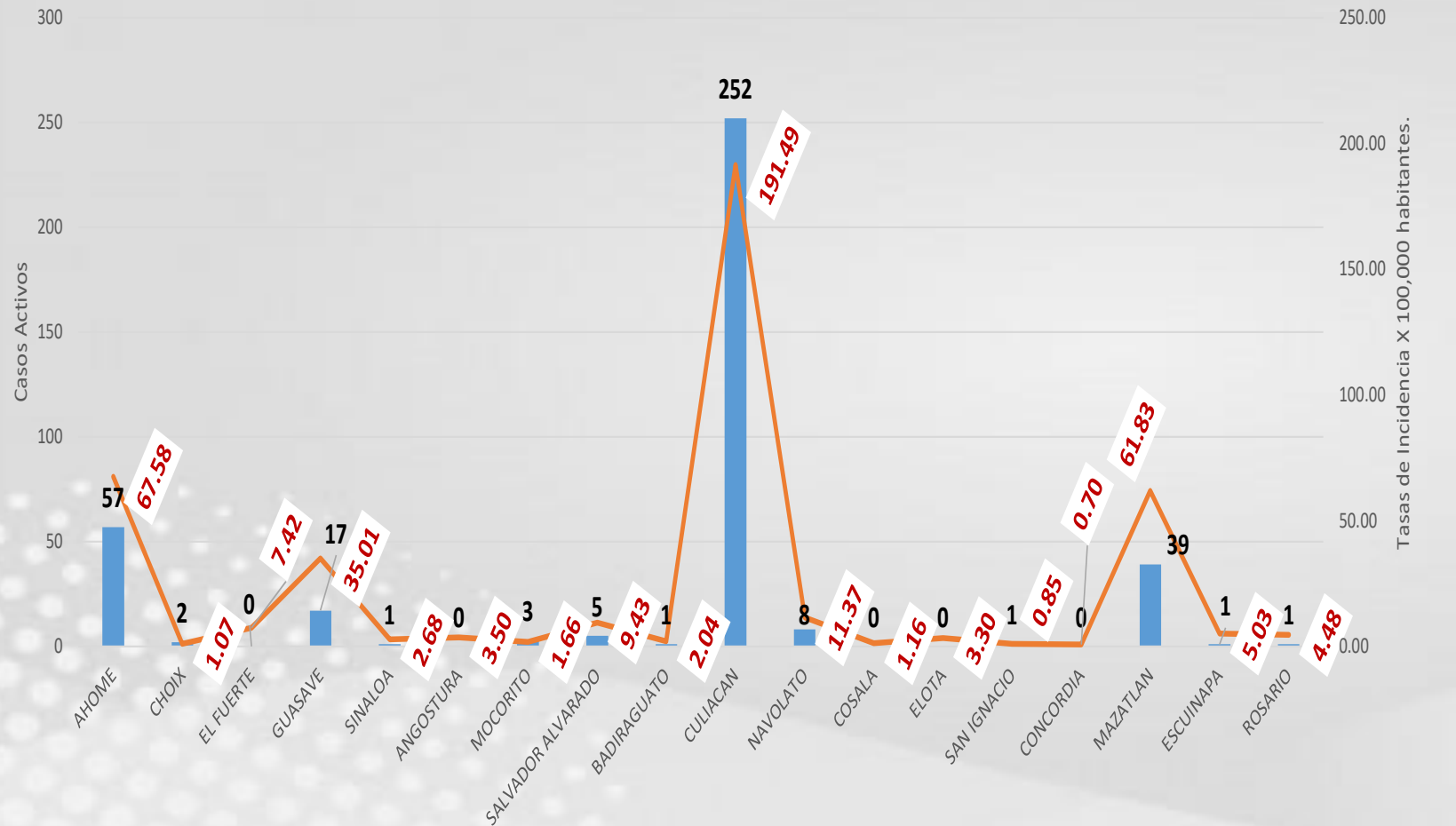
ACTIVOS ESTIMADOS

388

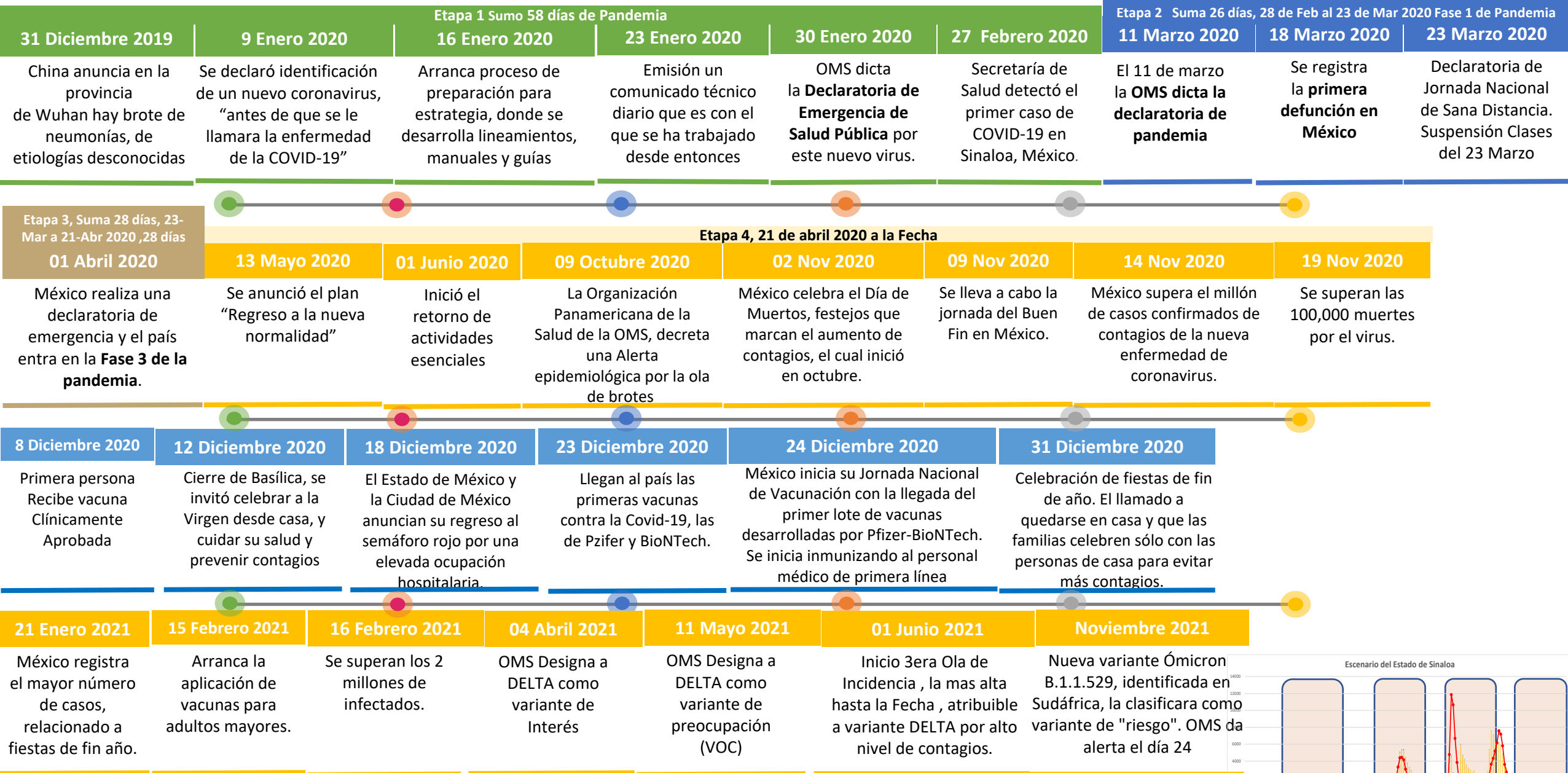
HOSPITALIZADOS 17

AMBULATORIOS 371

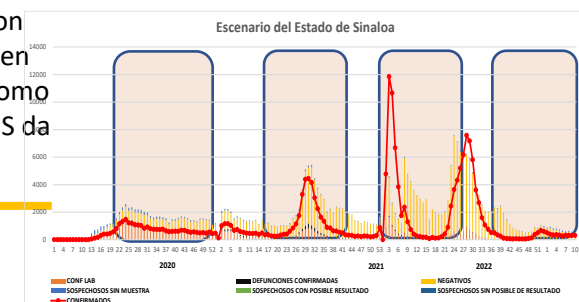
CASO ACTIVO: Caso Confirmado Positivo con Fecha de Inicio de Síntomas en los **Últimos 14 Días.**



CRONOLOGIA COVID-19, FASES, ETAPAS Y FECHAS



La primera ola empezó cuando inició la epidemia, en febrero de 2020 hasta Septiembre
 La segunda ola epidémica fue en octubre de 2020 y llegó un punto máximo en abril de 2021
 La Tercer ola epidémica Inicio en Junio de 2021 a Noviembre



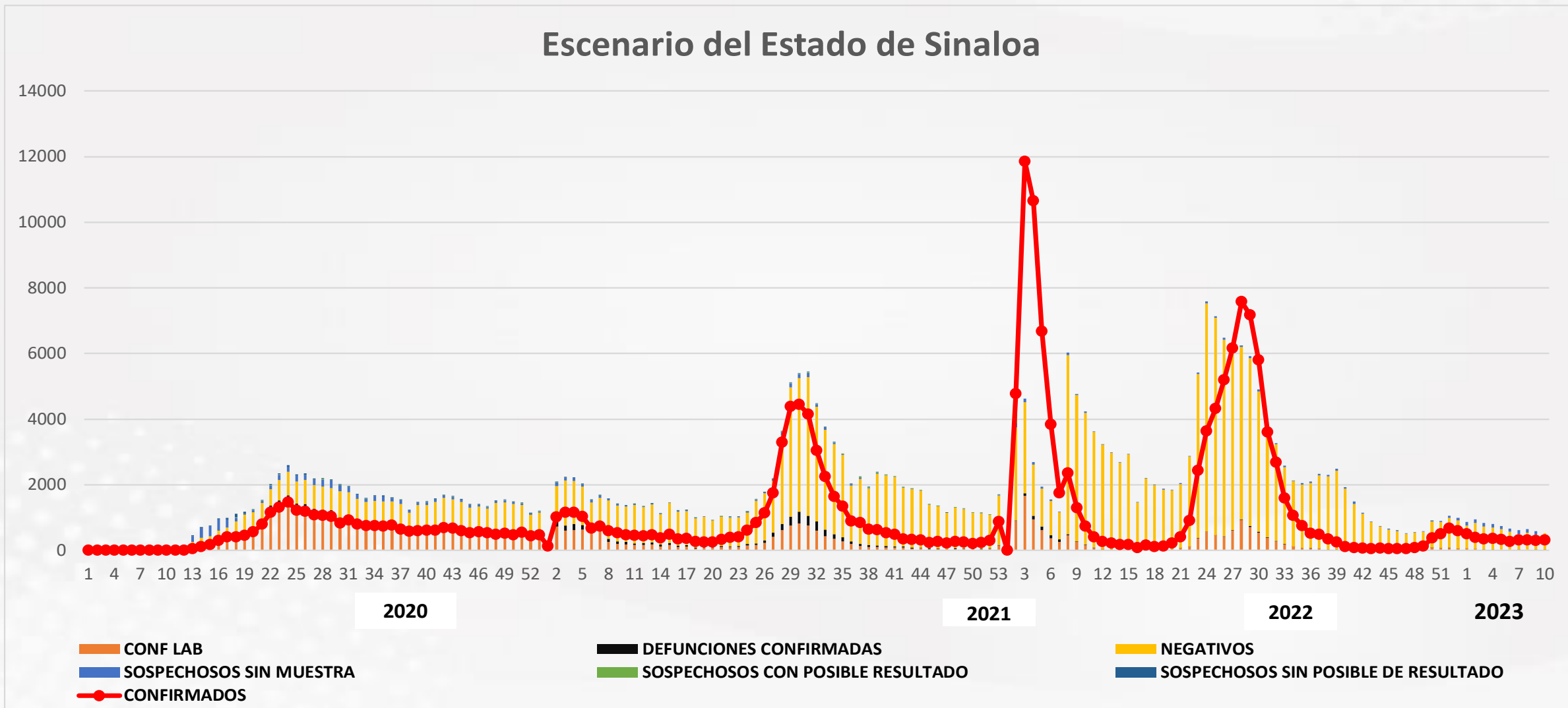
COVID-19 Sinaloa: Casos Positivos, Sospechosos y Negativos

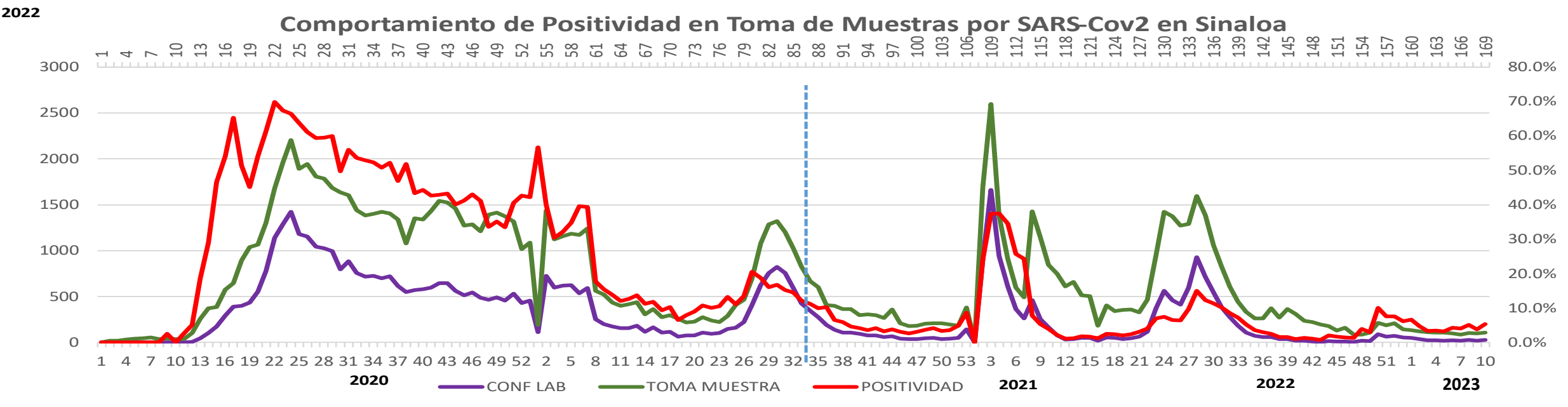
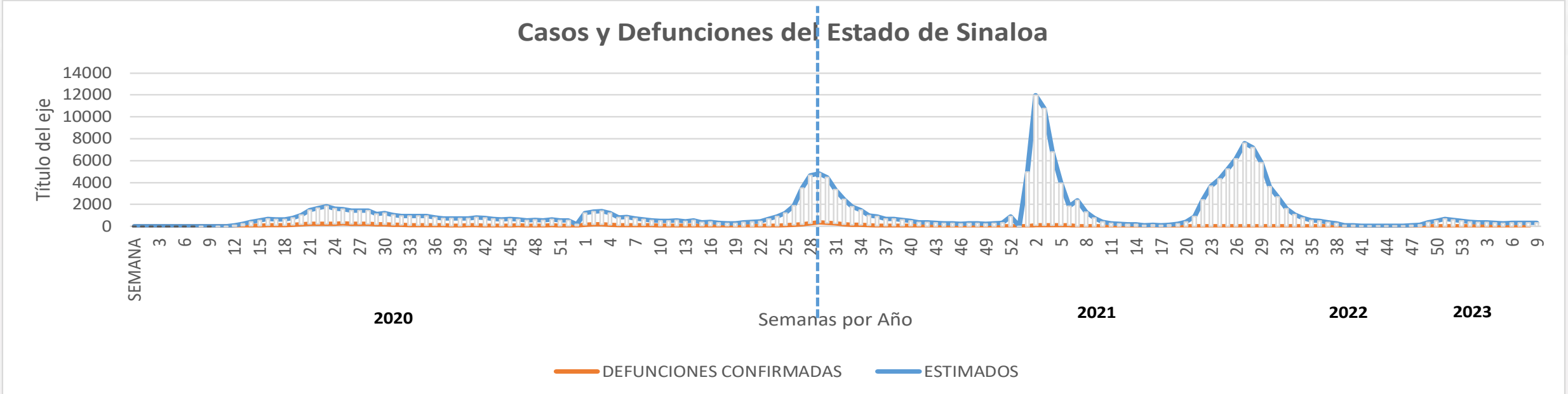


NOTIFICADOS

444,858

Escenario del Estado de Sinaloa



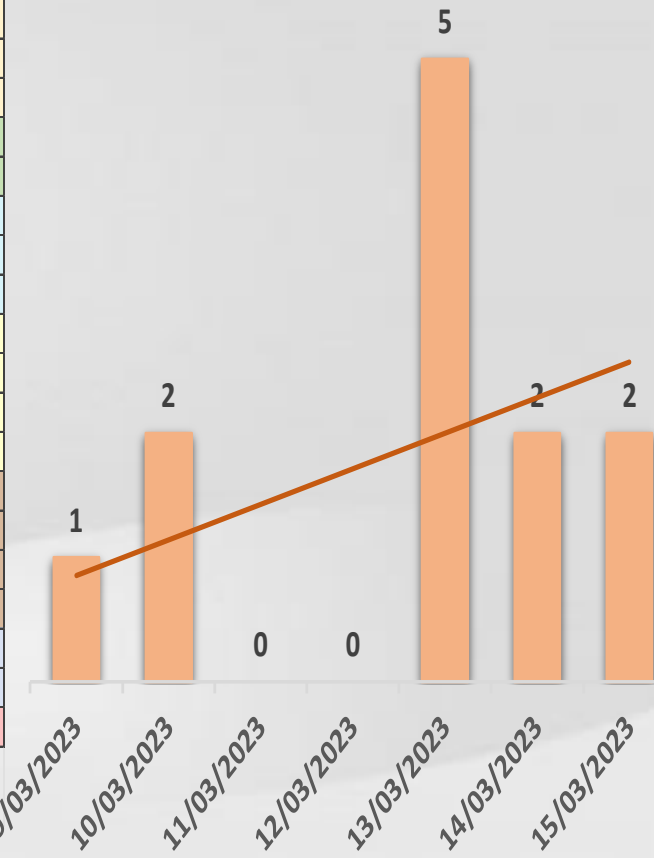




CONFIRMADOS SARS-COV 2 POR LESP EN SINALOA LOS ULTIMOS 10 DIAS



LISTA DE CASOS CONFIRMADOS POR LESP LOS ULTIMOS DIAS POR MUNICIPIO	CONFIRMADOS ACUMULADOS AL CORTE DE HOY 19/mar/2023	VENTANA DE RESPUESTA LESP CONFIRMADOS A SARS-COV-2			CASOS CONFIRMADOS A SARS-COV-2 LOS ULTIMOS 7 DIAS EVOLUCIONADOS EN PLATAFORMA SINAVE/SISVER							Total Casos Confirmados Últimos 10 Días	
		18/03/2023	17/03/2023	16/03/2023	15/03/2023	14/03/2023	13/03/2023	12/03/2023	11/03/2023	10/03/2023	09/03/2023		
AHOME	30,063	0	0	0	0	0	0	0	0	0	0	0	
CHOIX	475	0	0	0	0	0	0	0	0	0	0	0	
EL FUERTE	3,302	0	0	0	0	0	0	0	0	0	0	0	
GUASAVE	15,575	0	0	0	0	0	0	0	0	1	0	1	
SINALOA	1,193	0	0	0	0	0	0	0	0	0	0	0	
ANGOSTURA	1,557	0	0	0	0	0	0	0	0	0	0	0	
MOCORITO	737	0	0	0	0	0	0	0	0	0	0	0	
SALVADOR ALVARADO	4,193	0	0	0	0	0	1	0	0	0	0	1	
BADIRAGUATO	909	0	0	0	0	0	0	0	0	0	0	0	
CULIACAN	85,185	0	1	1	2	2	3	0	0	1	1	11	
NAVOLATO	5,056	0	0	0	0	0	0	0	0	0	0	0	
COSALA	514	0	0	0	0	0	0	0	0	0	0	0	
ELOTA	1,470	0	0	0	0	0	0	0	0	0	0	0	
SAN IGNACIO	378	0	0	0	0	0	0	0	0	0	0	0	
CONCORDIA	310	0	0	0	0	0	0	0	0	0	0	0	
MAZATLAN	2,236	0	0	0	0	0	1	0	0	0	0	1	
ESCUINAPA	27,506	0	0	0	0	0	0	0	0	0	0	0	
ROSARIO	1,992	0	0	0	0	0	0	0	0	0	0	0	
Total Estado	182,651	0	1	1	2	2	5	0	0	2	1	14	
De Otros Estados	2,338	Fuente: Plataforma Nacional SINAVE/SISVER, Preliminar al Corte. Acumulados al 19/mar/2023, Por Municipio. Con Ventana de											
Total	184,989	Tiempo de 3 días. Esta considerado referente a los procesos de laboratorio y posible											



demanda de muestras así como de actualización en Plataforma.

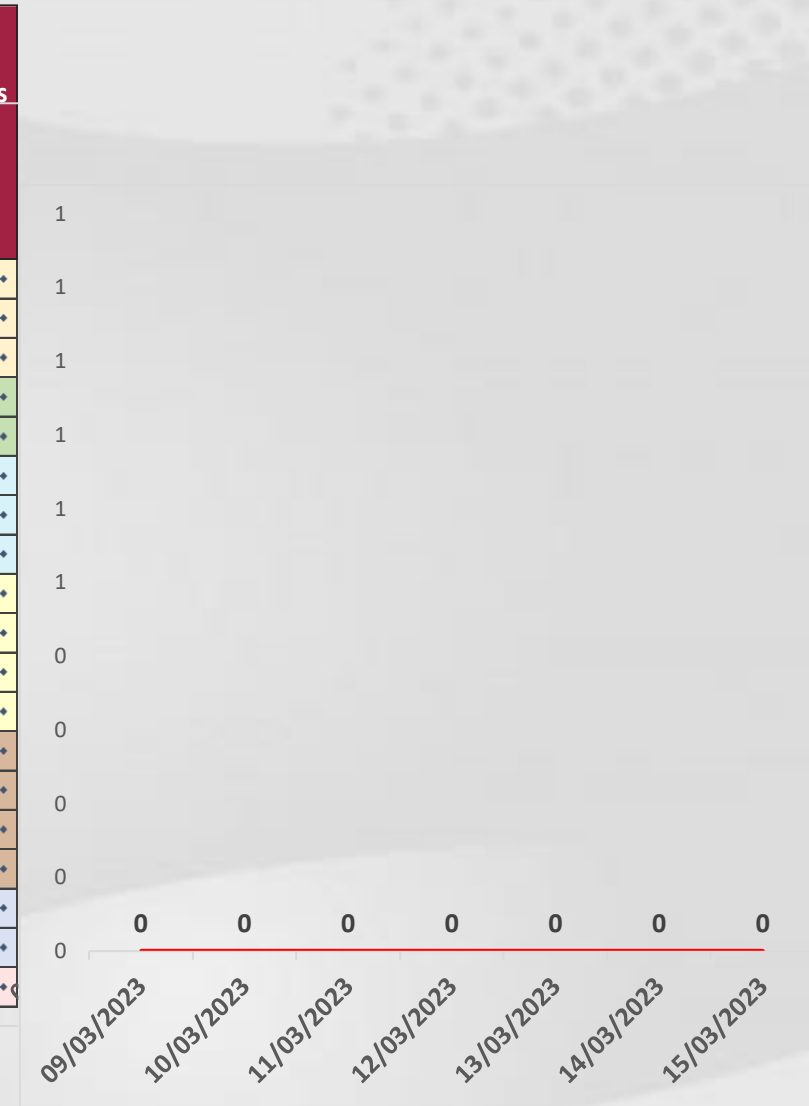


COVID-19 Sinaloa: Defunciones Confirmadas por Laboratorio a SARS-CoV-2 Notificadas por Municipio últimos 10 días.



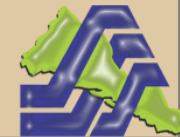
LISTA DE CASOS DE DEFUNCIONES CONFIRMADAS POR LESP LOS ULTIMOS DIAS POR MUNICIPIO	CONFIRMADOS ACUMULADOS AL CORTE DE HOY 19/mar/2023	VENTANA DE RESPUESTA LESP CONFIRMADOS A SARS-COV-2			CASOS CONFIRMADOS A SARS-COV-2 LOS ULTIMOS 7 DIAS EVOLUCIONADOS EN PLATAFORMA SINAVE/SISVER							Total Defunciones Confirmadas a SARS-Cov2 los Últimos 10 Días
		18/03/2023	17/03/2023	16/03/2023	15/03/2023	14/03/2023	13/03/2023	12/03/2023	11/03/2023	10/03/2023	09/03/2023	
AHOME	1,739	0	0	0	0	0	0	0	0	0	0	0
CHOIX	49	0	0	0	0	0	0	0	0	0	0	0
EL FUERTE	289	0	0	0	0	0	0	0	0	0	0	0
GUASAVE	1,071	0	0	0	0	0	0	0	0	0	0	0
SINALOA	154	0	0	0	0	0	0	0	0	0	0	0
ANGOSTURA	173	0	0	0	0	0	0	0	0	0	0	0
MOCORITO	112	0	0	0	0	0	0	0	0	0	0	0
SALVADOR ALVARADO	288	0	0	0	0	0	0	0	0	0	0	0
BADIRAGUATO	42	0	0	0	0	0	0	0	0	0	0	0
CULIACAN	3,595	0	0	0	0	0	0	0	0	0	0	0
NAVOLATO	352	0	0	0	0	0	0	0	0	0	0	0
COSALA	16	0	0	0	0	0	0	0	0	0	0	0
ELOTA	69	0	0	0	0	0	0	0	0	0	0	0
SAN IGNACIO	31	0	0	0	0	0	0	0	0	0	0	0
CONCORDIA	48	0	0	0	0	0	0	0	0	0	0	0
MAZATLAN	159	0	0	0	0	0	0	0	0	0	0	0
ESCUINAPA	1,676	0	0	0	0	0	0	0	0	0	0	0
ROSARIO	114	0	0	0	0	0	0	0	0	0	0	0
Total Estado	9,977	0	0	0	0	0	0	0	0	0	0	0
De Otros Estados	110											
Total	10,087											

Fuente: Plataforma Nacional SINAVE/SISVER, Preliminar al Corte. Acumulados al 19/mar/2023, Por Municipio. Con Ventana de Tiempo de 3 días.



VENTANA DE TIEMPO: Lapso de respuesta considerado referente a los procesos de laboratorio y posible demanda de muestras, certificación por defunción, así como de actualización en Plataforma.

COVID-19 Sinaloa: Casos y Defunciones Positivas a SARS-CoV-2, por LESPS, Notificadas por Jurisdicción los últimos 10 días.



LISTA DE CASOS CONFIRMADOS POR LESP LOS ULTIMOS DIAS POR MUNICIPIO	CONFIRMADOS ACUMULADOS AL CORTE DE HOY 19/mar/2023	VENTANA DE RESPUESTA LESP CONFIRMADOS A SARS-COV-2			CASOS CONFIRMADOS A SARS-COV-2 LOS ULTIMOS 7 DIAS EVOLUCIONADOS EN PLATAFORMA SINAVE/SISVER							Total Confirmados por LESP en SISVER los Ultimos 10 Dias	
		18/03/2023	17/03/2023	16/03/2023	15/03/2023	14/03/2023	13/03/2023	12/03/2023	11/03/2023	10/03/2023	09/03/2023		
Jurisdicción I, Los Mochis	33,840	0	0	0	0	0	0	0	0	0	0	0	0
Jurisdicción II, Guasave	16,768	0	0	0	0	0	0	0	0	1	0	1	1
Jurisdicción III, Guamuchil	6,487	0	0	0	0	0	1	0	0	0	0	1	1
Jurisdicción IV, Culiacán	91,150	0	1	1	2	2	3	0	0	1	1	11	11
Jurisdicción V, Mazatlán	2,362	0	0	0	0	0	1	0	0	0	0	1	1
Jurisdicción VI, Escuinapa	32,044	0	0	0	0	0	0	0	0	0	0	0	0
Total Estado	182,651	0	1	1	2	2	5	0	0	2	1	14	

LISTA DE DEFUNCIONES ULTIMOS DIAS POR JURISDICIONES	DEFUNCIONES ACUMULADAS AL CORTE DE HOY 19/mar/2023	VENTANA DE RESPUESTA LESP CONFIRMADOS A SARS-COV-2			DEFUNCIONES CONFIRMADAS A SARS-COV-2 LOS ULTIMOS 7 DIAS EVOLUCIONADOS EN PLATAFORMA SINAVE/SISVER							Total Evoluciones a Defuncion en los Ultimos 10 Dias	
		18/03/2023	17/03/2023	16/03/2023	15/03/2023	14/03/2023	13/03/2023	12/03/2023	11/03/2023	10/03/2023	09/03/2023		
Jurisdicción I, Los Mochis	2,077	0	0	0	0	0	0	0	0	0	0	0	0
Jurisdicción II, Guasave	1,225	0	0	0	0	0	0	0	0	0	0	0	0
Jurisdicción III, Guamuchil	573	0	0	0	0	0	0	0	0	0	0	0	0
Jurisdicción IV, Culiacán	3,989	0	0	0	0	0	0	0	0	0	0	0	0
Jurisdicción V, Mazatlán	116	0	0	0	0	0	0	0	0	0	0	0	0
Jurisdicción VI, Escuinapa	1,997	0	0	0	0	0	0	0	0	0	0	0	0
Total Estado	9,977	0	0	0	0	0	0	0	0	0	0	0	0



VENTANA DE TIEMPO: Lapso de respuesta considerado referente a los procesos de laboratorio y posible demanda de muestras, certificación por defunción, así como de actualización en Plataforma.

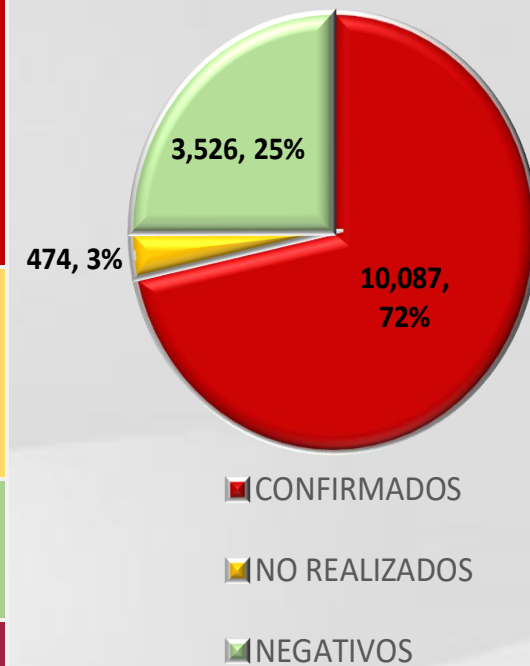
COVID-19 Sinaloa: Defunciones Confirmadas por Laboratorio, Asociación o Dictaminación a SARS-CoV-2 Notificadas al Estado.



COVID 19, SINALOA: DEFUNCIONES POR ASOCIACION Y DICTAMINACION CLINICA EPIDEMIOLOGICA

CLASIFICACION FINAL DE DEFUNCIONES AL 19/mar/2023	TOMA DE MUESTRA		TOTAL	TOTAL DEFUNCIONES
	SI	NO		
CONFIRMADO POR LABORATORIO	7,740	0	7,740	10,087
CONFIRMADO POR ANTIGENO	152	1,530	1,682	
CONFIRMADO POR ASOCIACION	22	99	121	
CONFIRMADO POR DICTAMINACION	43	501	544	
INVALIDO	4	0	4	474
NO REALIZADO	83	0	83	
SOSPECHOSO	45	342	387	
NEGATIVO	2,816	0	2,816	3,526
NEGATIVO ANTIGENO	20	690	710	
TOTAL	10,925	3,162	14,087	14,087

CLASIFICACION FINAL DE PRUEBAS SARS COV2 DE DEFUNCIONES



COVID-19 Sinaloa: Casos confirmados en personal de la salud por Institución



SARS-CoV-2 POR INSTITUCION Y PERSONAL	MEDICOS	ENFERMERAS	OTROS TRABAJADORES	LABORATORISTAS	DENTISTAS	TOTAL
SSA	1,350	1,556	1,430	104	142	4,582
IMSS	1,768	3,010	2,600	164	67	7,609
IMSS-OPORTUNIDADES	115	124	84	2	5	330
SEDENA	7	5	9	2	0	23
ISSSTE	506	729	342	40	19	1,636
SEMAR	19	29	12	2	2	64
MUNICIPAL	14	11	13	0	0	38
ESTATAL	108	60	35	4	0	207
PRIVADA	210	185	757	14	15	1,181
PEMEX	0	0	0	0	0	0
CRUZ ROJA	0	0	0	0	0	0
UNIVERSITARIO	1	0	0	0	0	1
TOTAL	4,098	5,709	5,282	332	250	15,671
	26.2%	36.4%	33.7%	2.1%	1.6%	100.0%

CONFIRMADOS DEL AREA DE LA SALUD	CASOS	DEFUNCIONES
MEDICOS	4,098	69
ENFERMERAS	5,709	20
OTROS TRABAJADORES DE LA SALUD	5,282	24
LABORATORISTAS	332	3
DENTISTAS	250	4
TOTAL	15,671	120



CUADROS ACUMULADOS CONFIRMADOS A SARS-COV 2 POR INSTITUCION EN EL ESTADO DE SINALOA



CONFIRMADOS A SARS-COV2	CASOS	DEFUNCIONES
SSA	33,434	1,868
IMSS	100,905	5,871
IMSS-OPORTUNIDADES	2,539	95
SEDENA	780	83
ISSSTE	7,724	1,535
SEMAR	601	36
MUNICIPAL	237	16
ESTATAL	1,131	301
PRIVADA	37,601	281
PEMEX	7	1
CRUZ ROJA	0	0
UNIVERSITARIO	1	0
TOTAL	184,960	10,087

EMBARAZADAS POSITIVAS A SARS-COV2	CASOS	DEFUNCIONES
SSA	440	12
IMSS	1,199	6
IMSS-OPORTUNIDADES	71	0
SEDENA	14	0
ISSSTE	53	0
SEMAR	9	0
MUNICIPAL	2	0
ESTATAL	18	0
PRIVADA	427	2
PEMEX	0	0
CRUZ ROJA	0	0
UNIVERSITARIO	0	0
TOTAL	2,233	20

HOSPITALIZADOS CONFIRMADOS A SARS-COV2	CASOS HOSPITALIZADOS	DEFUNCIONES HOSPITALIZADOS
SSA	4,967	1,864
IMSS	10,428	5,825
IMSS-OPORTUNIDADES	258	93
SEDENA	330	81
ISSSTE	3,067	1,531
SEMAR	254	36
MUNICIPAL	64	16
ESTATAL	575	301
PRIVADA	1,093	281
PEMEX	1	1
CRUZ ROJA	0	0
UNIVERSITARIO	0	0
TOTAL	21,037	10,029

MENORES DE 18 AÑOS CONFIRMADOS A SARS-COV2	CASOS	DEFUNCIONES
SSA	3,068	8
IMSS	5,144	24
IMSS-OPORTUNIDADES	252	1
SEDENA	54	0
ISSSTE	212	2
SEMAR	27	0
MUNICIPAL	5	0
ESTATAL	47	0
PRIVADA	3,538	1
PEMEX	0	0
CRUZ ROJA	0	0
UNIVERSITARIO	0	0
TOTAL	12,347	36



SERVICIOS DE SALUD DE SINALOA

SUBDIRECCIÓN DE VIGILANCIA EPIDEMIOLÓGICA



COVID-19 SINALOA COMUNICADO TECNICO DIARIO



Dr. Macondo Montoya Parra.

Subdirector De Vigilancia Epidemiológica.

Dr. Rafael Martínez Rocha.

Jefe de Depto. De Vigilancia Epidemiológica.

Dr. Carlos Alberto Carlón Núñez.

Coordinador Estatal SISVER.



SALUD

SECRETARÍA DE SALUD

DGE

DIRECCIÓN GENERAL
DE EPIDEMIOLOGÍA

PLATAFORMA SINAVE/SISVER

Notificación de Eventos Emergentes con Impacto Epidemiológico al
667 758-70-00, ext. 40413.

E-mail: epidesin@yahoo.com.mx

Blvd. Alfonso Zaragoza Maytorena n° 2204, edificio "A", tercer piso,
Fraccionamiento Bonanzas, C.P. 80020, Culiacán, Sinaloa.



Bitácora diaria de CTD Covid-19 en
http://saludsinaloa.gob.mx/index.php/coronavirus_/
Apartado "Panorama Epidemiológico de COVID-19"