



SERVICIOS DE SALUD DE SINALOA

SUBDIRECCIÓN DE VIGILANCIA EPIDEMIOLÓGICA

COVID-19 SINALOA

Comunicado Técnico Diario

NUEVA
NORMALIDAD

viernes, 19 de marzo de 2021

SALUD

SECRETARÍA DE SALUD



Dr. José Pablo Güémez Alvarez

Jefe de Depto. De Vigilancia Epidemiologica

Servicios de Salud de Sinaloa

Nota: Este comunicado contiene información preliminar y sus datos pueden variar sin previo aviso, datos presentados disponibles a la fecha y corte especificados.

TABLA POR MUNICIPIO DE RESIDENCIA DEL PACIENTE

SUBDIRECCION DE EPIDEMIOLOGIA

SINALOA , PLATAFORMA DE VIGILANCIA EPIDEMIOLOGICA COVID-19

Municipios	Notificados en Plataforma	Acumulados al 19/mar/2021		RESULTADO FINAL						Total Activos*
	Num.-	Femeninos	Masculinos	RESULTADO NEGATIVO	RESULTADO INFLUENZA	OTROS DX	POSITIVO SARS-CoV-2	SOSPECHOSOS	DEFUNCION (+) Sars-CoV-2	
AHOME	11,182	6,052	5,130	5,872	30	271	4,927	82	999	112
CHOIX	237	113	124	104	2	7	119	5	19	2
EL FUERTE	1,082	551	531	527	1	33	510	11	137	11
GUASAVE	10,519	5,806	4,713	4,394	4	1,538	4,499	84	639	34
SINALOA	1,023	500	523	525	0	47	447	4	78	2
ANGOSTURA	684	323	361	236	0	26	420	2	123	6
MOCORITO	383	185	198	169	0	23	190	1	62	2
SALVADOR ALVARADO	2,164	1,142	1,022	867	0	66	1,224	7	209	10
BADIRAGUATO	463	250	213	232	0	41	186	4	25	0
CULIACÁN	36,094	19,843	16,251	17,412	9	3,206	15,194	273	1,972	240
NAVOLATO	2,501	1,385	1,116	1,248	4	166	1,061	22	195	26
COSALÁ	322	182	140	80	0	161	79	2	7	1
ELOTA	359	185	174	178	1	38	140	2	27	11
SAN IGNACIO	123	59	64	56	0	7	60	0	14	0
CONCORDIA	150	66	84	54	0	13	82	1	29	0
ESCUINAPA	737	399	338	298	0	56	379	4	78	1
MAZATLÁN	11,788	6,247	5,541	4,989	1	1,410	5,343	45	820	60
ROSARIO	515	251	264	226	1	43	241	4	43	2
Total	80,326	43,539	36,787	37,467	53	7,152	35,101	553	5,476	520
Otro Estado	466	185	281	218	0	33	209	6	50	

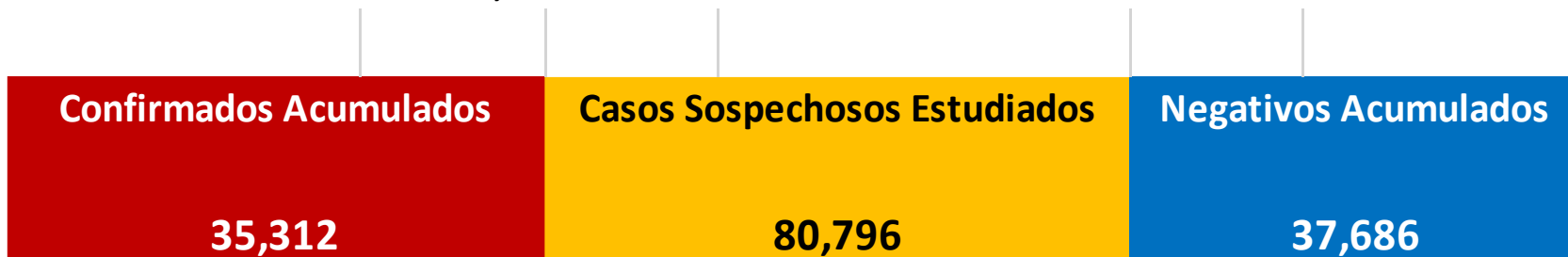
Fuente: Plataforma Nacional SISVER, Preliminar al Corte. Acumulados al 19/mar/2021 , Por Lugar de Residencia.

CASOS ACTIVOS*: Caso Confirmado Positivo con fecha de inicio de sintomas en los ultimos 14 dias.



COVID-19 SINALOA: Resumen de Casos

27 febrero 2020 - al viernes, 19 de marzo de 2021



* CASO ACTIVO: Caso Confirmado Positivo con Fecha de Inicio de Sintomas en los Ultimos 14 Dias



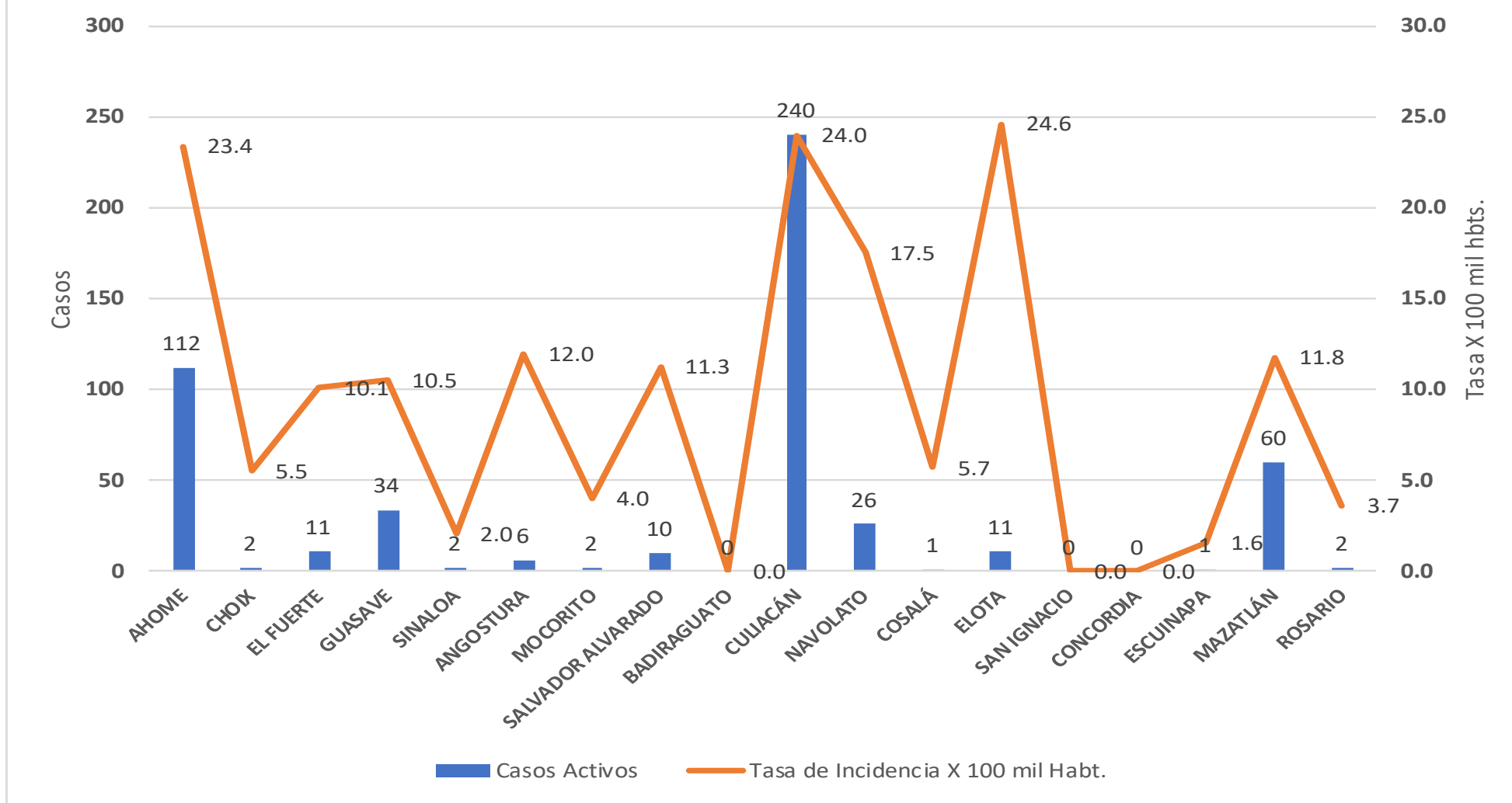
386 Dias

[27/02/2020 - 19/03/2021]

Dias de COVID-19 en SINALOA

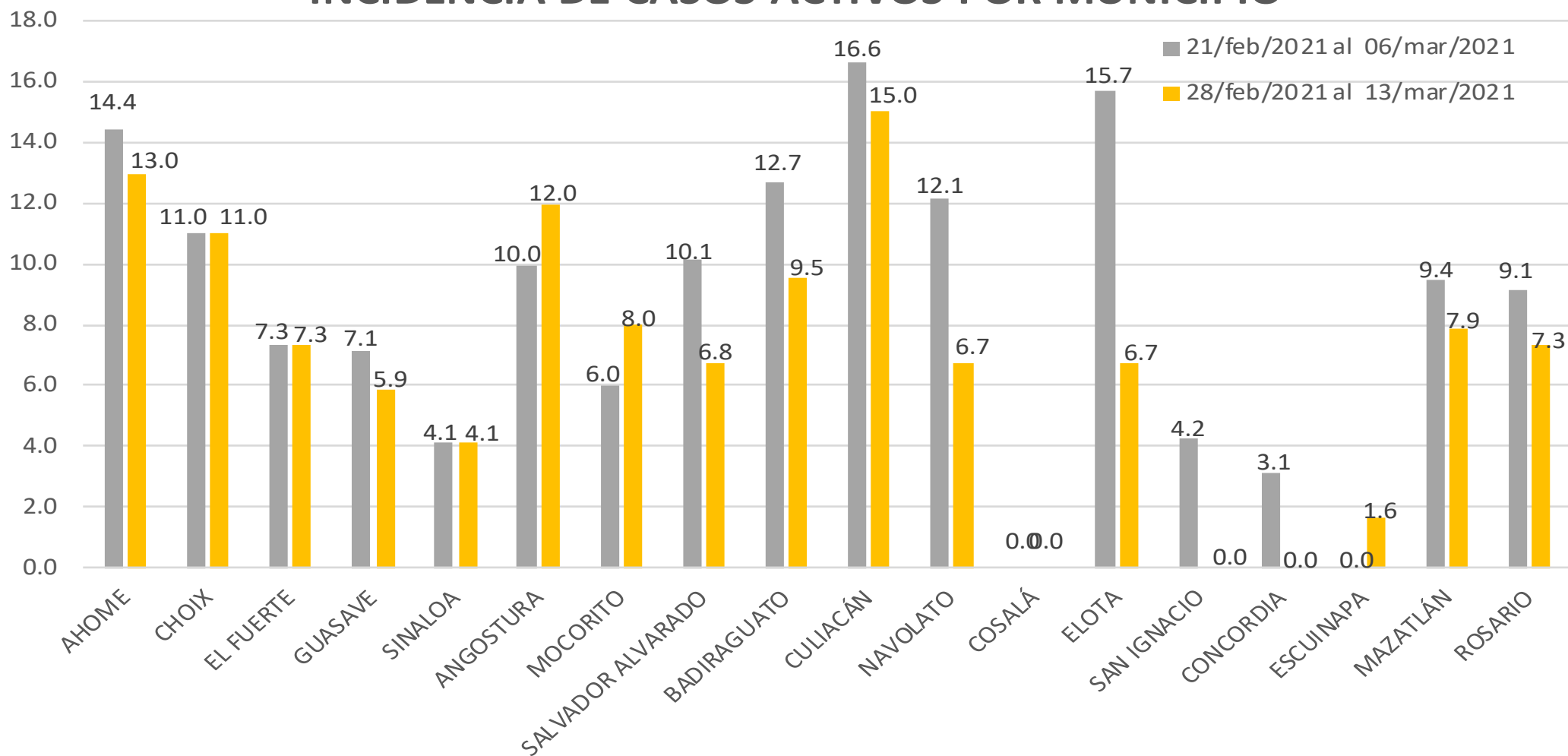


Casos Confirmados* Activos, de COVID-19 por Municipio al día de hoy 19/mar/2021





INCIDENCIA DE CASOS ACTIVOS POR MUNICIPIO



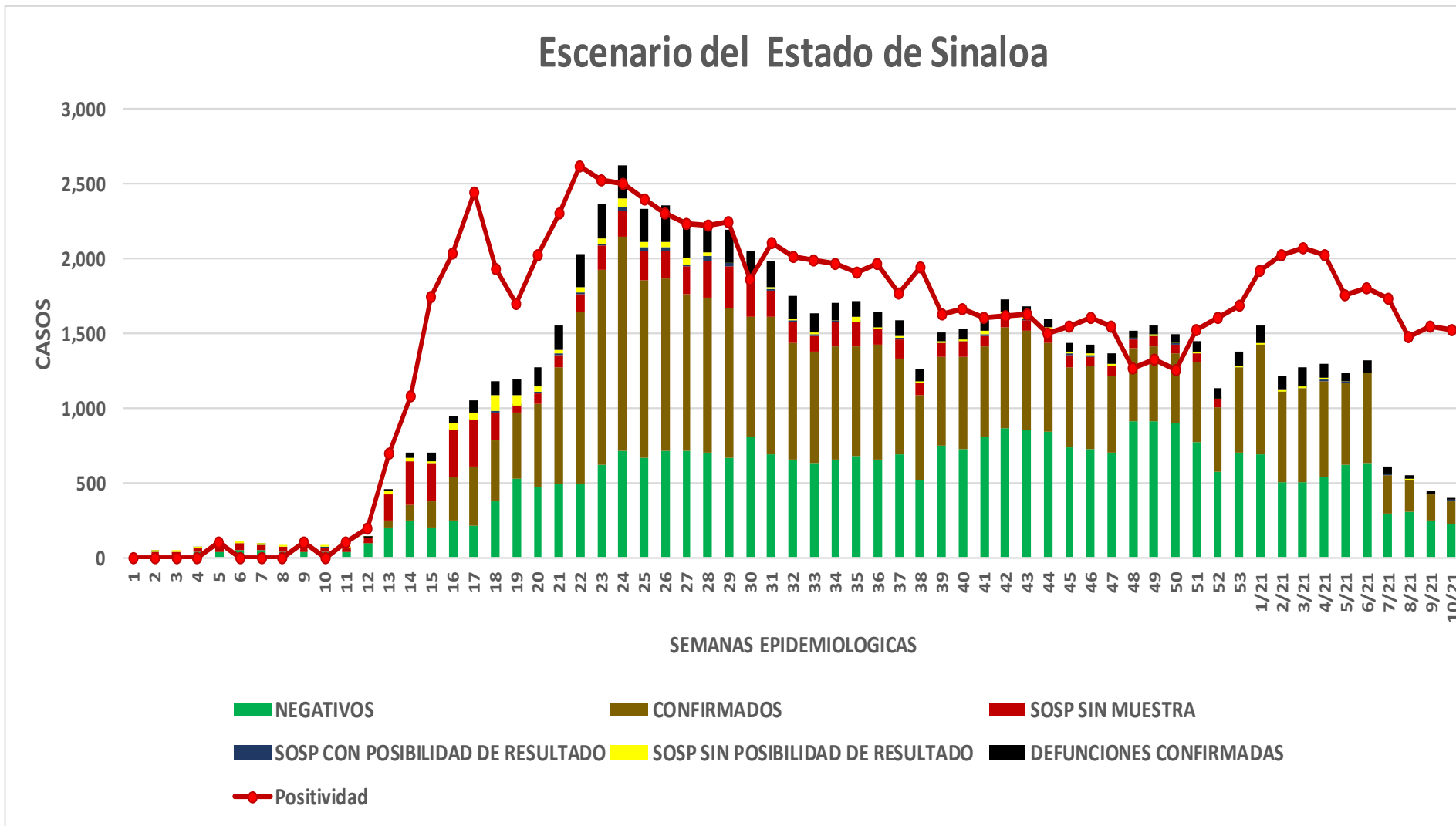
COVID-19 Sinaloa: Casos positivos, sospechosos y negativos

80,796 Personas Notificadas

40.5% Positividad Semana 10/2021

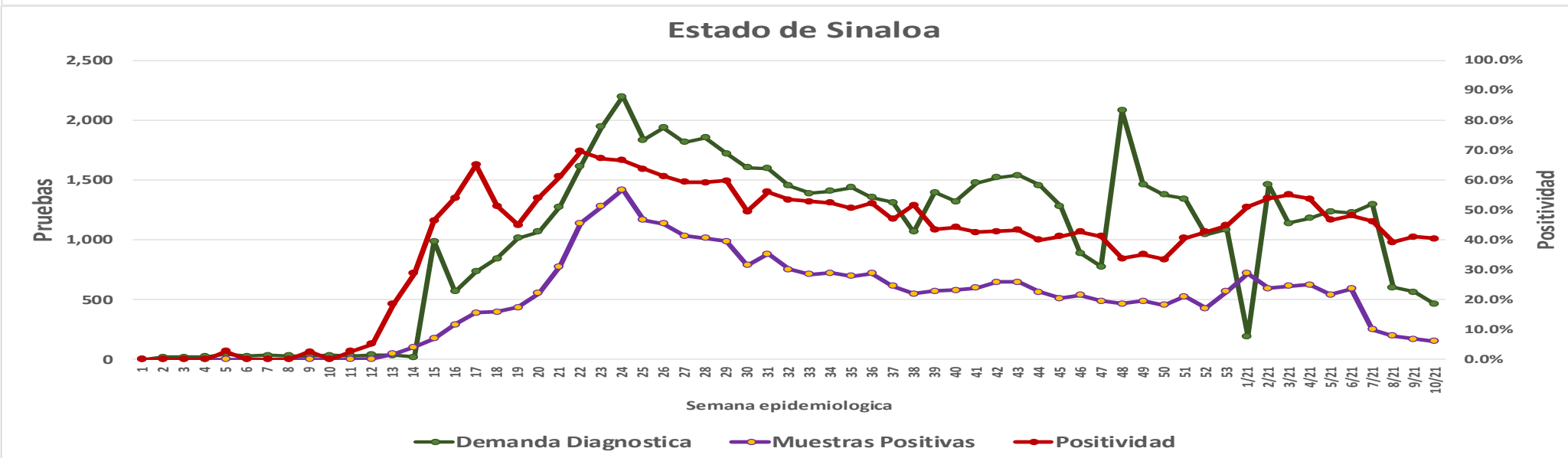
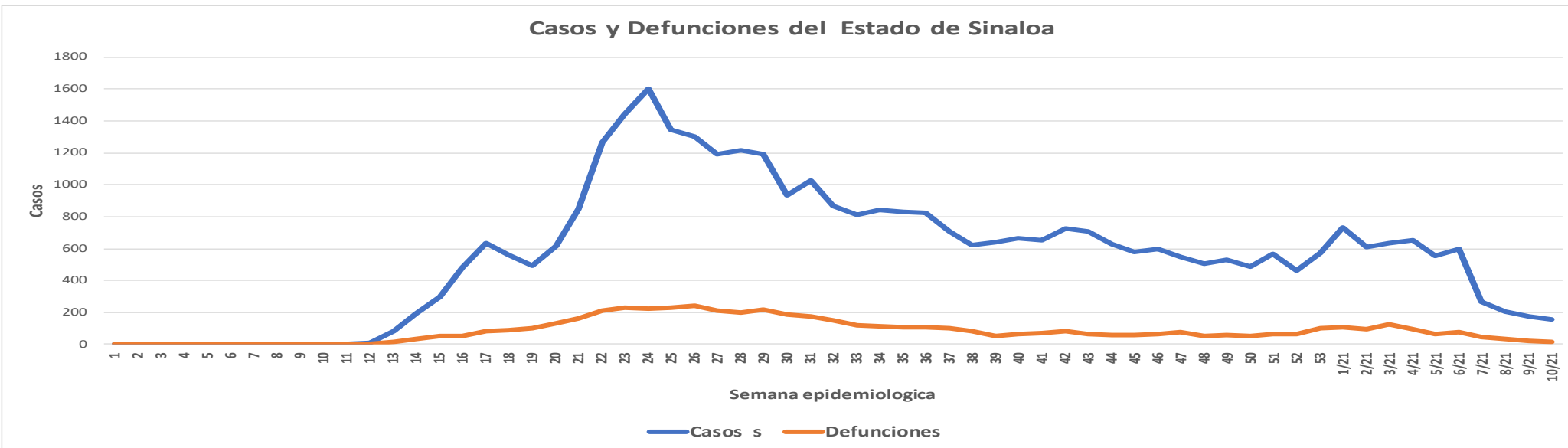
NUEVA NORMALIDAD

Escenario del Estado de Sinaloa



COVID-19 Sinaloa: Casos Estimados, Defunciones, Demanda Diagnostica y Positividad

**NUEVA
NORMALIDAD**



COVID-19 Sinaloa: Casos Positivos a SARS-CoV-2, por LESPS Notificados los últimos 7 días.

**NUEVA
NORMALIDAD**

CASOS CONFIRMADOS A SARS-CoV-2 SEGÚN MUNICIPIO LOS ULTIMOS 7 DIAS POR LESPS	19/03/2021 Acum. Hasta el día de hoy	CASOS CONFIRMADOS A SARS-COV-2 LOS ULTIMOS 7 DIAS POR LESPS							Total de Casos Confirmados Ultimos 7 Dias
		Registrados en Plataforma SINAVE/SISVER							
		18/03/2021	17/03/2021	16/03/2021	15/03/2021	14/03/2021	13/03/2021	12/03/2021	
AHOME	4,927	6	1	0	3	0	4	5	19
CHOIX	119	1	0	0	0	0	0	0	1
EL FUERTE	510	1	1	0	0	0	0	2	4
GUASAVE	4,499	4	1	6	0	0	1	0	12
SINALOA	447	0	0	0	0	1	0	0	1
ANGOSTURA	420	0	0	0	0	0	0	1	1
MOCORITO	190	0	0	0	1	0	0	0	1
SALVADOR ALVARADO	1,224	0	1	0	0	0	0	1	2
BADIRAGUATO	186	0	0	0	0	0	0	2	2
CULIACAN	15,194	11	24	13	9	0	5	16	78
NAVOLATO	1,061	0	4	0	0	0	0	0	4
COSALA	79	0	0	0	0	0	0	0	0
ELOTA	140	0	1	0	0	0	1	0	2
SAN IGNACIO	60	0	0	0	0	0	0	0	0
CONCORDIA	82	0	0	0	0	0	0	0	0
ESCUINAPA	379	0	0	0	1	0	0	0	1
MAZATLAN	5,343	8	0	5	3	0	0	5	21
ROSARIO	241	0	0	0	0	0	0	0	0
Total Estado	35,101	31	33	24	17	1	11	32	149
De Otros Estados	209								
	35,310								



COVID-19 Sinaloa: Casos y Defunciones Positivas a SARS-CoV-2, por LESPS, Notificadas los últimos 7 días.

NUEVA
NORMALIDAD

CASOS POSITIVOS A SARS-CoV-2 SEGÚN JURISDICCION LOS ULTIMOS 7 DIAS	19/03/2021 Acum. Hasta el día de hoy	CASOS POSITIVOS A SARS-COV-2 LOS ULTIMOS 7 DIAS							Total de Casos Confirmados Ultimos 7 Dias
		Registrados en Plataforma SINAVE/SISVER							
		18/03/2021	17/03/2021	16/03/2021	15/03/2021	14/03/2021	13/03/2021	12/03/2021	
Jurisdiccion I, Los Mochis	5,556	8	2	0	3	0	4	7	24
Jurisdiccion II, Guasave	4,946	4	1	6	0	1	1	0	13
Jurisdiccion III, Guamuchil	1,834	0	1	0	1	0	0	2	4
Jurisdiccion IV, Culiacan	16,441	11	28	13	9	0	5	18	84
Jurisdiccion V, Elota	279	0	1	0	0	0	1	0	2
Jurisdiccion VI, Mazatlan	6,045	8	0	5	4	0	0	5	22
Total Estado	35,101	31	33	24	17	1	11	32	149

BASE SISVER									
DEFUNCIONES POSITIVAS A SARS-CoV-2 POR JURISDICCION LOS ULTIMOS 7 DIAS	19/03/2021 Acum. Hasta el día de hoy	DEFUNCIONES POSITIVAS A SARS-COV-2 LOS ULTIMOS 7 DIAS							Total de Casos Confirmados Ultimos 7 Dias
		Registrados en Plataforma SINAVE/SISVER							
		18/03/2021	17/03/2021	16/03/2021	15/03/2021	14/03/2021	13/03/2021	12/03/2021	
Jurisdiccion I, Los Mochis	1,155	0	4	1	0	4	0	3	12
Jurisdiccion II, Guasave	717	0	1	1	1	0	1	0	4
Jurisdiccion III, Guamuchil	394	0	2	0	1	1	1	0	5
Jurisdiccion IV, Culiacan	2,192	0	3	2	2	2	2	2	13
Jurisdiccion V, Elota	48	0	0	0	0	0	1	0	1
Jurisdiccion VI, Mazatlan	970	0	2	4	1	1	2	5	15
Total Estado	5,476	0	12	8	5	8	7	10	50



COVID-19 Sinaloa: Defunciones Confirmadas por Laboratorio a SARS-CoV-2 Notificadas por Municipio últimos 7 días.

BASE SISVER

DEFUNCIONES POSITIVAS A SARS-CoV-2 SEGÚN MUNICIPIO LOS ULTIMOS 7 DIAS	19/03/2021 Acum. Hasta el día de hoy	DEFUNCIONES POSITIVAS A SARS-COV-2 LOS ULTIMOS 7 DIAS							Total de Casos Confirmados Ultimos 7 Dias
		Registrados en Plataforma SINAVE/SISVER							
		18/03/2021	17/03/2021	16/03/2021	15/03/2021	14/03/2021	13/03/2021	12/03/2021	
AHOME	999	0	4	0	0	2	0	3	9
CHOIX	19	0	0	1	0	0	0	0	1
EL FUERTE	137	0	0	0	0	2	0	0	2
GUASAVE	639	0	1	1	1	0	1	0	4
SINALOA	78	0	0	0	0	0	0	0	0
ANGOSTURA	123	0	2	0	1	1	1	0	5
MOCORITO	62	0	0	0	0	0	0	0	0
SALVADOR ALVARADO	209	0	0	0	0	0	0	0	0
BADIRAGUATO	25	0	0	0	0	0	0	0	0
CULIACAN	1,972	0	3	2	2	2	2	2	13
NAVOLATO	195	0	0	0	0	0	0	0	0
COSALA	7	0	0	0	0	0	0	0	0
ELOTA	27	0	0	0	0	0	1	0	1
SAN IGNACIO	14	0	0	0	0	0	0	0	0
CONCORDIA	29	0	0	0	0	0	0	0	0
ESCUINAPA	78	0	0	0	0	0	0	0	0
MAZATLAN	820	0	2	4	1	1	2	5	15
ROSARIO	43	0	0	0	0	0	0	0	0

NUEVA NORMALIDAD

Total Estado

5,476

0

12

8

5

8

7

10

50

Defunciones; Residentes de otros Estados

32

Total Defunciones en el EDO

5,508



COVID-19 Sinaloa: Defunciones Confirmadas por Laboratorio, Asociación o Dictaminación a SARS-CoV-2 Notificadas al Estado.

COVID-19, SINALOA: DEFUNCIONES POR ASOCIACION Y DICTAMINACION CLINICA EPIDEMIOLOGICA

NUEVA
NORMALIDAD

CLASIFICACION FINAL DEFUNCIONES	Informacion hasta: 19/03/2021			TOTAL DEFUNCIONES
	TOMA DE MUESTRA		TOTAL	
	SI	NO		
CONFIRMADO POR LABORATORIO	5101	0	5,101	5,526
CONFIRMADO POR ANTIGENO	5	222	227	
CONFIRMADO POR ASOCIACIÓN	14	58	72	
CONFIRMADO POR DICTAMINACIÓN	14	112	126	
INVALIDO	3	0	3	696
NO REALIZADO	99	0	99	
SOSPECHOSO	43	551	594	
NEGATIVO	1622	0	1,622	1,678
NEGATIVO ANTIGENO	0	56	56	
TOTAL GENERAL	6,901	943	7,844	7,900



COVID-19 Sinaloa: Casos y Defunciones en Embarazadas y Menores de 18 años

EMBARAZADAS CON SARS-COV2 <small>Registrados en Plataforma SINAVE/SISVER</small>	Casos	Defunciones
SSA	118	3
IMSS	115	1
IMSS-OPORTUNIDADES	10	0
SEDENA	8	0
ISSSTE	8	0
SEMAR	4	0
MUNICIPAL	2	0
HOSPITAL MARGARITA MAZA DE JUAREZ	2	0
ESTATAL	5	0
HOSPITAL CIVIL DE CULIACAN	5	0
PRIVADA	0	0
CLINICA HOSPITAL CULIACAN S. A. DE C. V.	0	0
HOSPITAL MARINA MAZATLAN	0	0
HOSPITAL ANGELES CULIACAN	0	0
MEDICA DE LA CIUDAD	1	1
Total	270	5

MENORES DE 18 AÑOS POSITIVOS A SARS-CoV-2	Casos	Defunciones
SSA	459	5
IMSS	140	7
IMSS-OPORTUNIDADES	6	1
SEDENA	1	0
ISSSTE	19	1
SEMAR	4	0
MUNICIPAL	2	0
HOSPITAL MARGARITA MAZA DE JUAREZ	2	0
ESTATAL	23	0
HOSPITAL CIVIL DE CULIACAN	22	0
PRIVADA	8	0
CLINICA HOSPITAL CULIACAN S. A. DE C. V.	0	0
HOSPITAL MARINA MAZATLAN	0	0
HOSPITAL ANGELES CULIACAN	5	0
MEDICA DE LA CIUDAD	1	0
Total	662	14

NUEVA
NORMALIDAD



COVID-19 Sinaloa:

Casos confirmados en personal de la salud por Institución



**NUEVA
NORMALIDAD**

SARS-CoV-2 POR INSTITUCION Y PERSONAL DE LA SALUD <small>Registrados en Plataforma SINAVE/SISVER</small>	MEDICOS	ENFERMERAS	OTROS TRABAJADORES DE LA SALUD	LABORATORISTAS	DENTISTAS	TOTAL
SSA	643	772	587	47	51	2,100
IMSS	670	1,256	911	60	17	2,914
IMSS-OPORTUNIDADES	39	42	24	2	1	108
SEDENA	3	4	6	1	0	14
ISSSTE	142	282	134	20	8	586
SEMAR	7	21	5	2	2	37
MUNICIPAL	13	11	12	0	0	36
HOSPITAL MARGARITA MAZA DE JUAREZ	13	11	12	0	0	36
ESTATAL	83	46	24	2	0	155
HOSPITAL CIVIL DE CULIACAN	83	46	24	2	0	155
PRIVADA	40	21	15	5	1	82
CLINICA HOSPITAL CULIACAN S. A. DE C. V.	1	0	0	0	0	1
HOSPITAL MARINA MAZATLAN	5	12	12	4	0	33
HOSPITAL ANGELES CULIACAN	5	1	1	0	0	7
MEDICA DE LA CIUDAD	4	1	0	0	0	5
Total	1,640	2,455	1,718	139	80	6,032

CONFIRMADOS DEL AREA DE LA SALUD <small>Registrados en Plataforma SINAVE/SISVER</small>	Hasta el día de Hoy	DEFUNCION
MEDICOS	1,640	43
ENFERMERAS	2,455	13
OTROS TRABAJADORES DE LA SALUD	1,718	15
LABORATORISTAS	139	1
DENTISTAS	80	2
Total	6,032	74





DIRECCIÓN DE PREVENCIÓN Y PROMOCIÓN DE LA SALUD
SUBDIRECCIÓN DE VIGILANCIA EPIDEMIOLÓGICA

SALUD

SECRETARÍA DE SALUD

