SERVICIOS DE SALUD DE SINALOA

SUBDIRECCION DE EPIDEMIOLOGIA

PLATAFORMA NACIONAL DE VIGILANCIA EPIDEMIOLOGICA COVID-19

Municipios	Casos Notificados en Plataforma	Casos acumulados hasta 19/03/2020						9:00 P.M.
		Acumulado año actual 2020		RESULTADO FINAL				contactos declarados
	Num.-	Femeninos	Masculinos	RESULTADO LESPS NEGATIVO	RESULTADO LESPS INFLUENZA	RESULTADO LESPS SARS-CoV-2	RESULTADO LESPS EN PROCESO	
AGUASCALIENTES	69	25	44	46	2	4	16	135
BAJA CALIFORNIA	97	46	51	43	5	3	43	244
BAJA CALIFORNIA SUR	25	8	17	20	1	0	2	44
CAMPECHE	4	2	2	2	0	0	2	11
CHIAPAS	13	7	6	10	0	2	1	33
CHIHUAHUA	17	9	8	10	0	1	5	56
CIUDAD DE MÉXICO	271	136	135	130	8	33	94	613
COAHUILA	34	14	20	17	1	1	14	95
COLIMA	12	7	5	5	1	1	4	33
DURANGO	25	12	13	16	0	4	5	56
GUANAJUATO	80	44	36	53	3	4	20	226
GUERRERO	30	17	13	14	1	4	16	84
HIDALGO	32	13	19	21	0	2	8	93
JALISCO	141	70	71	61	3	22	44	286
MÉXICO	95	38	57	15	0	12	75	202
MICHOACÁN	26	12	14	12	2	0	12	73
MORELOS	21	8	13	8	1	2	10	49
NAYARIT	8	5	3	4	0	0	3	24
NUEVO LEÓN	203	98	105	168	3	28	8	437
OAXACA	28	18	10	19	2	2	5	67
PUEBLA	67	33	34	31	3	11	20	141
QUERETARO	71	33	38	43	3	11	10	151
QUINTANA ROO	83	37	46	50	1	11	20	115
SAN LUIS POTOSÍ	63	30	33	44	1	7	11	228
SINALOA	31	20	11	23	2	3	3	70
SONORA	34	16	18	21	0	2	9	59
TABASCO	15	8	7	7	1	2	5	63
TAMAULIPAS	16	7	9	8	0	2	5	40
TLAXCALA	7	3	4	5	0	0	2	10
VERACRUZ	61	34	27	26	2	4	28	152
YUCATÁN	49	28	21	29	1	13	6	111
ZACATECAS	19	10	9	17	1	0	1	49
TOTAL	1747	848	899	978	48	191	507	4050
	1747			1724				

GRUPOS DE EDAD NOTIFICADOS EN PLATAFORMA POR COVID-19, NACIONAL		
Grupo de Edad	Casos	%
MENORES DE UN AÑO	7	0.4%
1 a 4 Años	26	1.5%
5 a 9 Años	22	1.3%
10 a 14 Años	23	1.3%
15 a 19 Años	51	2.9%
20 a 24 Años	201	11.5%
25 a 44 Años	926	53.0%
45 a 49 Años	115	6.6%
50 a 59 Años	198	11.3%
60 a 64 Años	76	4.4%
65 y mas	102	5.8%
De edad desconocida	0	0.0%
Total general	1747	100.0%

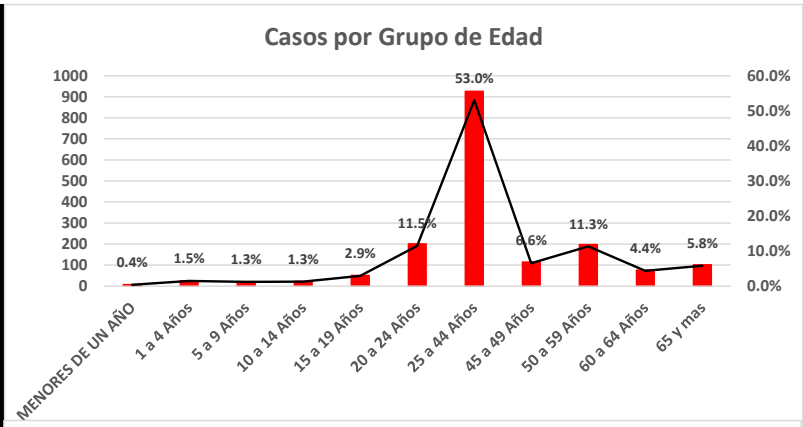

NOTIFICADOS POR INSTITUCION EN PLATAFORMA POR COVID-19, NACIONAL		
Institucion	Casos	%
SSA	1212	69.4%
IMSS	236	13.5%
IMSS_PR	2	0.1%
ISSSTE	38	2.2%
PEMEX	5	0.3%
Privados	211	12.1%
SEDENA	6	0.3%
SEMAR	3	0.2%
Servicios Estatales	24	1.4%
Servicios Municipales	3	0.2%
Universitarios	7	0.4%
Total	1747	100.0%

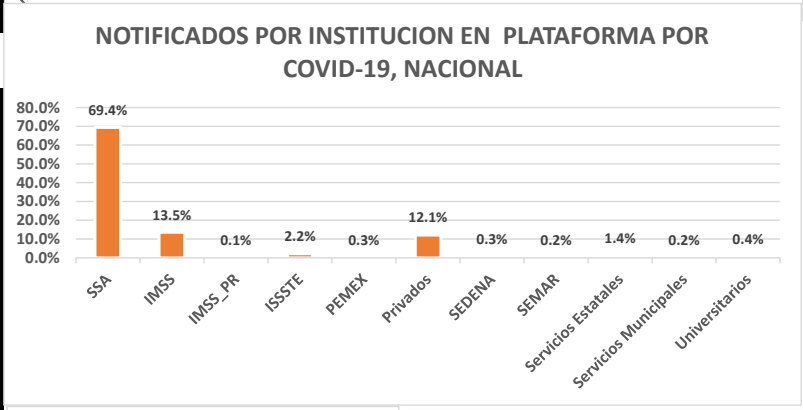
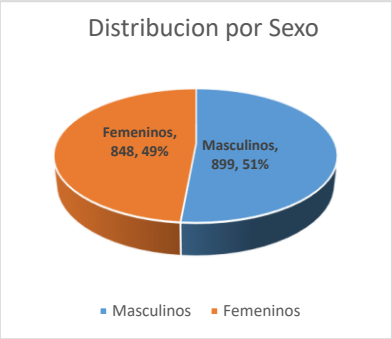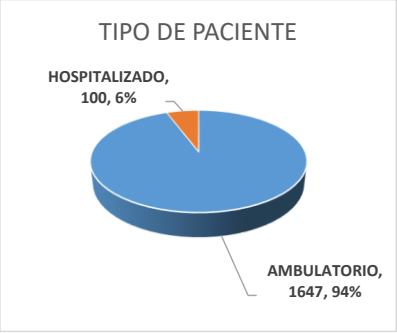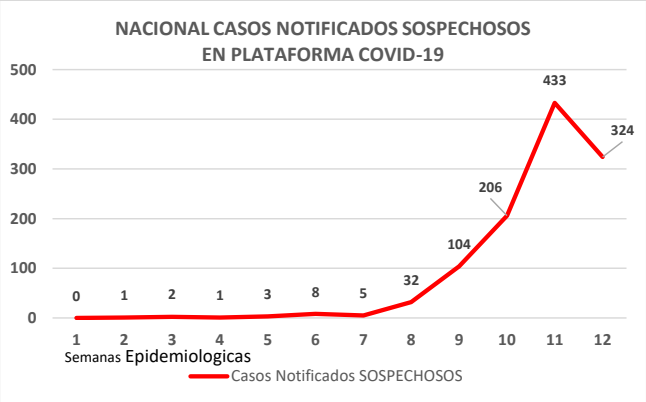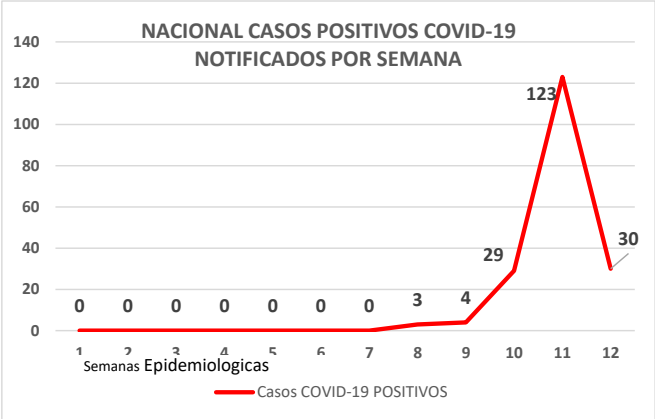
TIPO DE PACIENTE POR COVID-19, NACIONAL		
PACIENTE	Casos	%
AMBULATORIO	1647	94.3%
HOSPITALIZADO	100	5.7%