



SERVICIOS DE SALUD DE SINALOA

SUBDIRECCIÓN DE VIGILANCIA EPIDEMIOLÓGICA

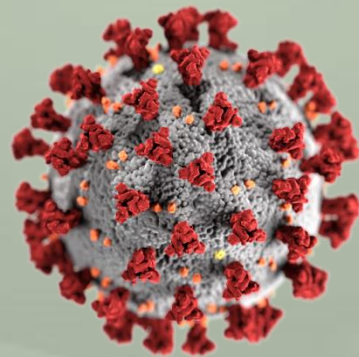


LUNES, 19 DE JUNIO DEL 2023

27/FEB/2020 AL 19/JUN/2023, 1208 DÍAS TRANSCURRIDOS DE COVID-19 EN SINALOA

# COVID-19 SINALOA

## COMUNICADO TECNICO DIARIO



**Nota:** Este comunicado contiene información preliminar y sus datos pueden variar sin previo aviso, datos presentados disponibles a la fecha y corte especificados.



**SALUD**

SECRETARÍA DE SALUD

**DGE**

DIRECCIÓN GENERAL  
DE EPIDEMIOLOGÍA

PLATAFORMA SINAVE/SISVER





# SITUACION GENERAL EN EL ESTADO DE SINALOA POR SARS-COV 2



## SERVICIOS DE SALUD DE SINALOA SUBDIRECCION DE EPIDEMIOLOGIA

### SINALOA , PLATAFORMA DE VIGILANCIA EPIDEMIOLOGICA COVID-19

| MUNICIPIOS        | NOTIFICADOS ACUMULADO AL 19/jun/2023 |                |                | RESULTADO FINAL    |                     |              |                     |             |                          |                 |
|-------------------|--------------------------------------|----------------|----------------|--------------------|---------------------|--------------|---------------------|-------------|--------------------------|-----------------|
|                   | AMBOS GENEROS                        | FEMENINOS      | MASCULINOS     | RESULTADO NEGATIVO | RESULTADO INFLUENZA | OTROS DX     | POSITIVO SARS-CoV-2 | SOSPECHOSOS | DEFUNCION (+) Sars-CoV-2 | CASOS ACTIVOS * |
| AHOME             | 68,603                               | 39,110         | 29,493         | 36,478             | 92                  | 515          | 30,390              | 1           | 1,739                    | 4               |
| CHOIX             | 996                                  | 536            | 460            | 478                | 13                  | 16           | 481                 | 1           | 49                       | 0               |
| EL FUERTE         | 6,315                                | 3,585          | 2,730          | 2,854              | 153                 | 58           | 3,315               | 0           | 290                      | 1               |
| GUASAVE           | 44,326                               | 25,610         | 18,716         | 22,722             | 143                 | 671          | 15,661              | 0           | 1,072                    | 1               |
| SINALOA           | 3,340                                | 1,882          | 1,458          | 1,915              | 13                  | 60           | 1,196               | 0           | 154                      | 0               |
| ANGOSTURA         | 2,977                                | 1,646          | 1,331          | 1,336              | 11                  | 19           | 1,564               | 0           | 173                      | 2               |
| MOCORITO          | 1,844                                | 1,005          | 839            | 1,007              | 15                  | 31           | 743                 | 0           | 113                      | 0               |
| SALVADOR ALVARADO | 8,763                                | 5,096          | 3,667          | 4,376              | 26                  | 44           | 4,213               | 0           | 290                      | 0               |
| BADIRAGUATO       | 2,490                                | 1,402          | 1,088          | 1,462              | 555                 | 48           | 913                 | 0           | 43                       | 0               |
| CULIACAN          | 215,955                              | 126,423        | 89,532         | 120,897            | 261                 | 2,103        | 87,045              | 10          | 3,601                    | 39              |
| NAVOLATO          | 11,210                               | 6,444          | 4,766          | 5,685              | 23                  | 104          | 5,084               | 0           | 352                      | 0               |
| COSALA            | 1,348                                | 686            | 662            | 610                | 10                  | 15           | 515                 | 0           | 17                       | 0               |
| ELOTA             | 3,849                                | 2,107          | 1,742          | 2,217              | 10                  | 37           | 1,471               | 0           | 69                       | 0               |
| SAN IGNACIO       | 813                                  | 453            | 360            | 408                | 0                   | 13           | 379                 | 0           | 31                       | 0               |
| CONCORDIA         | 655                                  | 338            | 317            | 308                | 80                  | 7            | 314                 | 0           | 48                       | 0               |
| MAZATLAN          | 70,534                               | 39,741         | 30,793         | 39,577             | 100                 | 563          | 27,794              | 3           | 1,678                    | 11              |
| ESCUINAPA         | 4,660                                | 2,650          | 2,010          | 2,102              | 34                  | 108          | 2,244               | 1           | 159                      | 0               |
| ROSARIO           | 3,702                                | 1,968          | 1,734          | 1,539              | 6                   | 39           | 1,994               | 0           | 114                      | 0               |
| <b>TOTAL</b>      | <b>452,380</b>                       | <b>260,682</b> | <b>191,698</b> | <b>245,971</b>     | <b>1,545</b>        | <b>4,451</b> | <b>185,316</b>      | <b>16</b>   | <b>9,992</b>             | <b>58</b>       |
| OTRO ESTADO       | 429                                  | 4,388          | 4,324          | 6,169              | 20                  | 5            | 2,370               | 6           | 111                      | 3               |

NOTIFICADOS  
**452,380**

NEGATIVOS  
**245,971**

POSITIVOS  
**185,316**

SOSPECHOSOS  
**16**

DEFUNCIONES  
**9,992**

HOSPITALIZADOS  
**21,125**

### TASAS E INDICES ACUMULADOS

TASA DE INCIDENCIA ESTATAL X 100,000 HABS **5,781**

INDICE DE LETALIDAD **5.39%**

% POSITIVIDAD **41.0%**

INDICE DE HOSPITALIZACION **11.3%**



CASOS ACTIVOS\*: Caso Confirmado Positivo con fecha de inicio de sintomas en los ultimos 14 dias.

Concentrado General, casos COVID-19.



# CASOS ACTIVOS POR MUNICIPIO EN EL ESTADO DE SINALOA POR SARS-COV 2



ACTIVOS ESTIMADOS

58

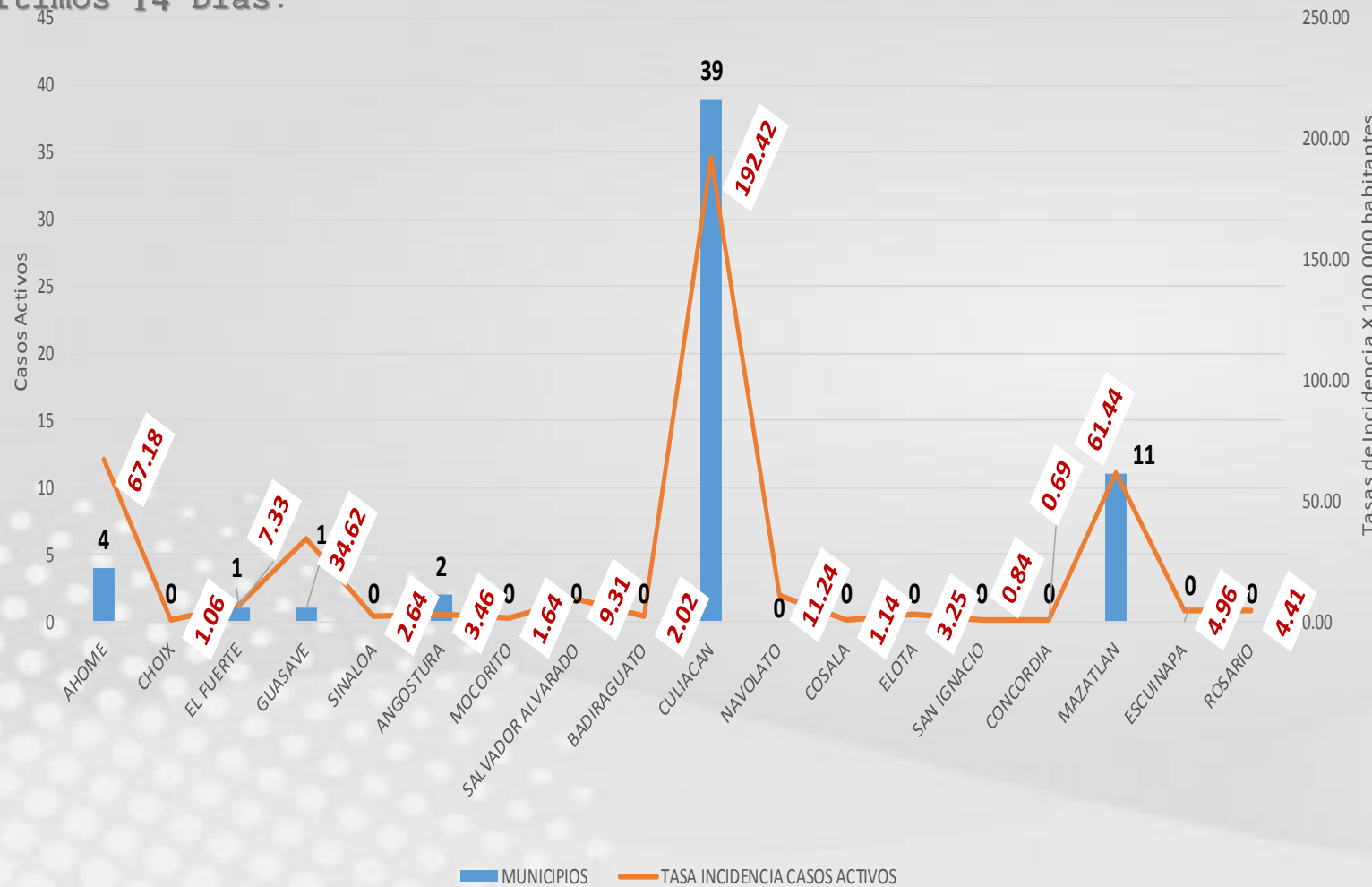
HOSPITALIZADOS

1

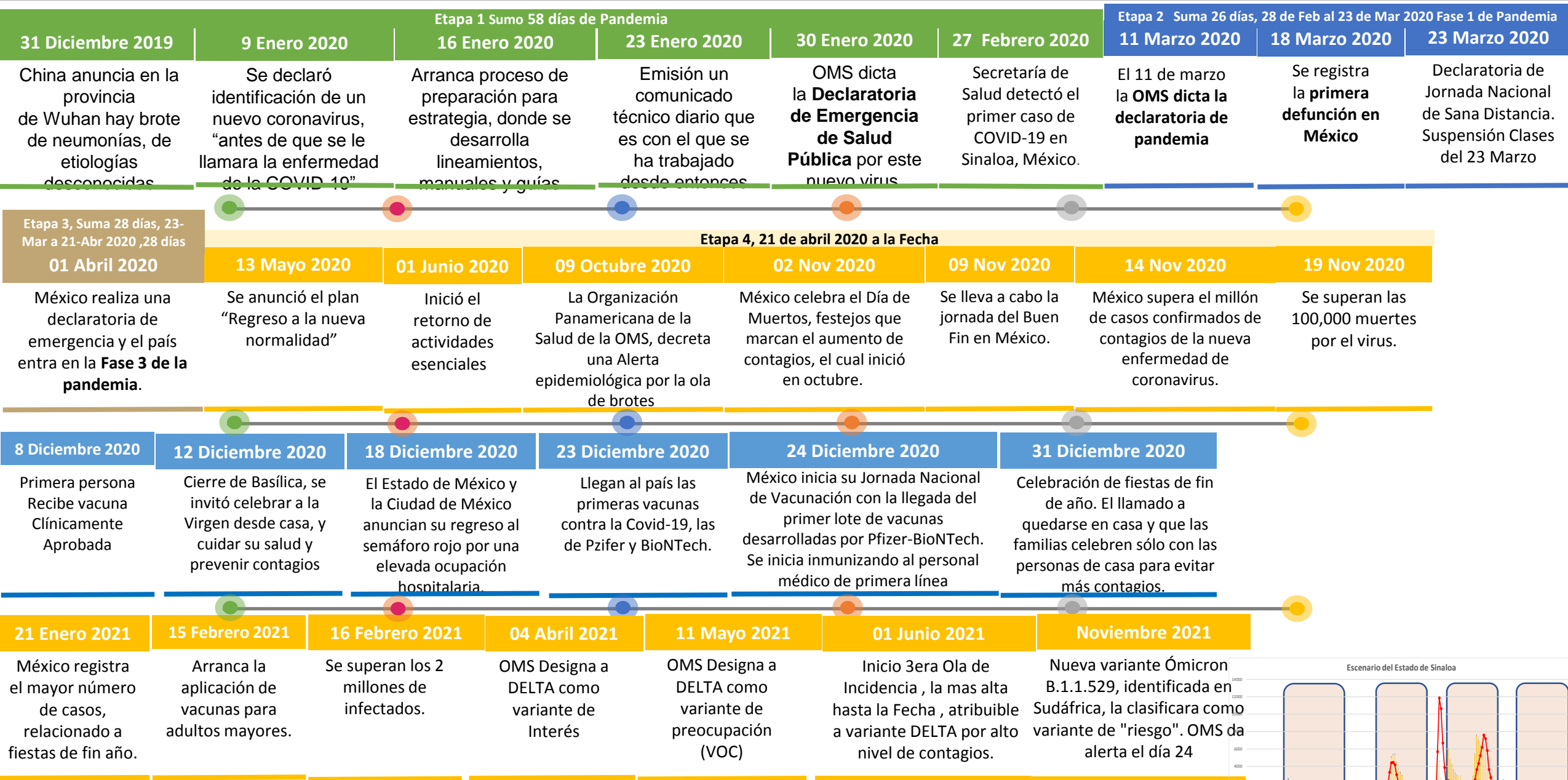
AMBULATORIOS

57

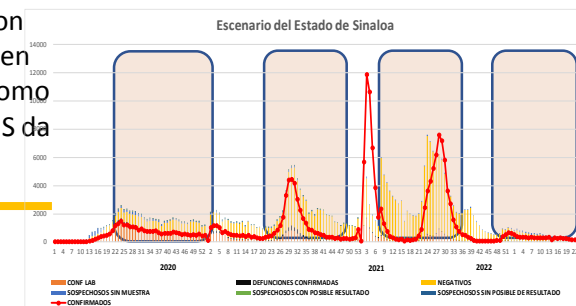
CASO ACTIVO: Caso Confirmado Positivo con Fecha de Inicio de Síntomas en los Últimos 14 Días.



# CRONOLOGIA COVID-19, FASES, ETAPAS Y FECHAS



La primera ola empezó cuando inició la epidemia, en febrero de 2020 hasta Septiembre  
 La segunda ola epidémica fue en octubre de 2020 y llegó un punto máximo en abril de 2021  
 La Tercer ola epidémica Inicio en Junio de 2021 a Noviembre



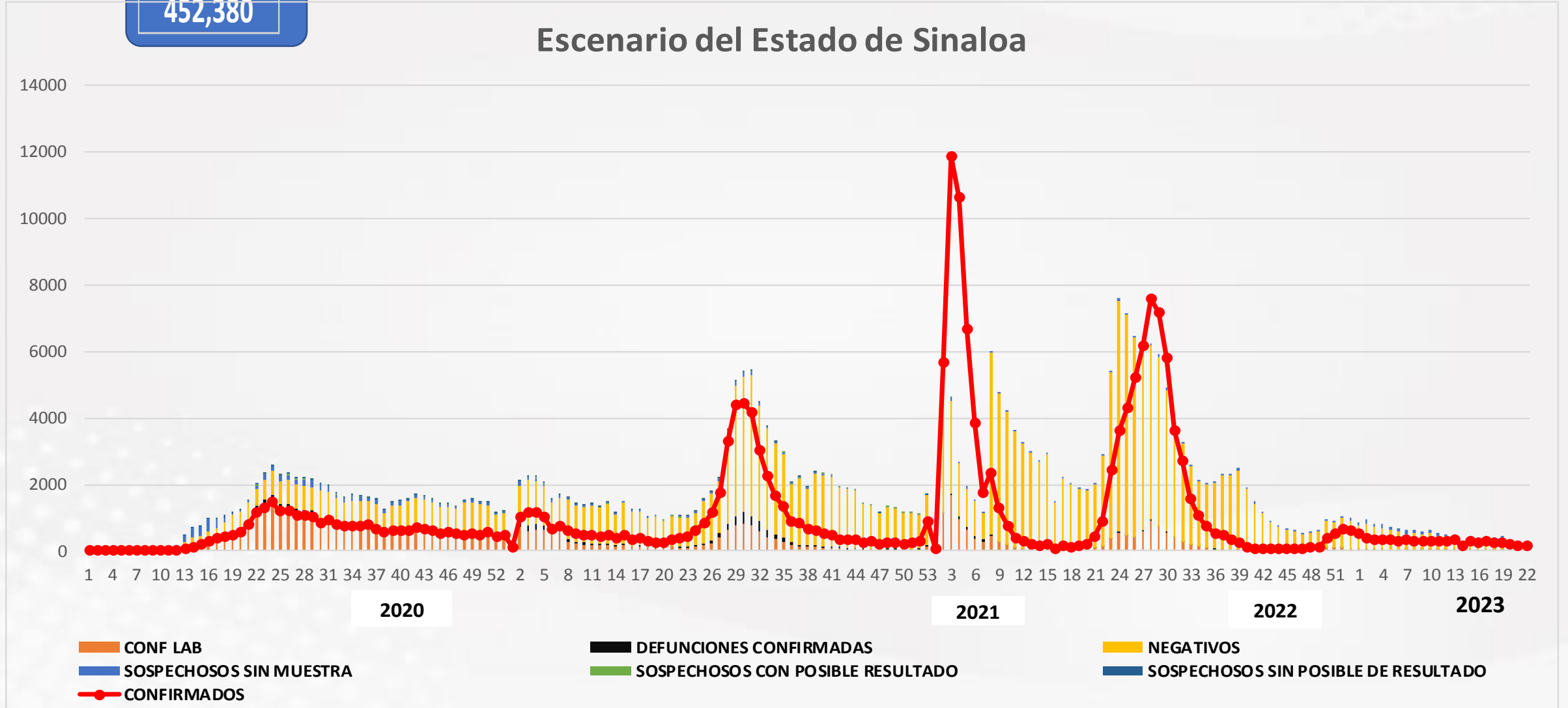
# COVID-19 Sinaloa: Concentrado General de Casos Positivos, Sospechosos y Negativos



NOTIFICADOS

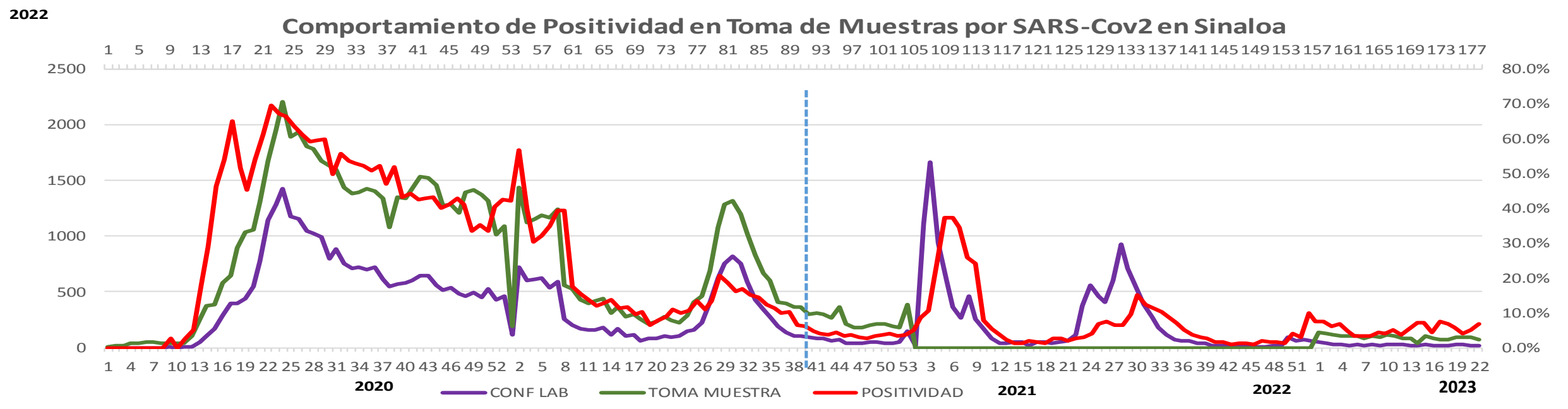
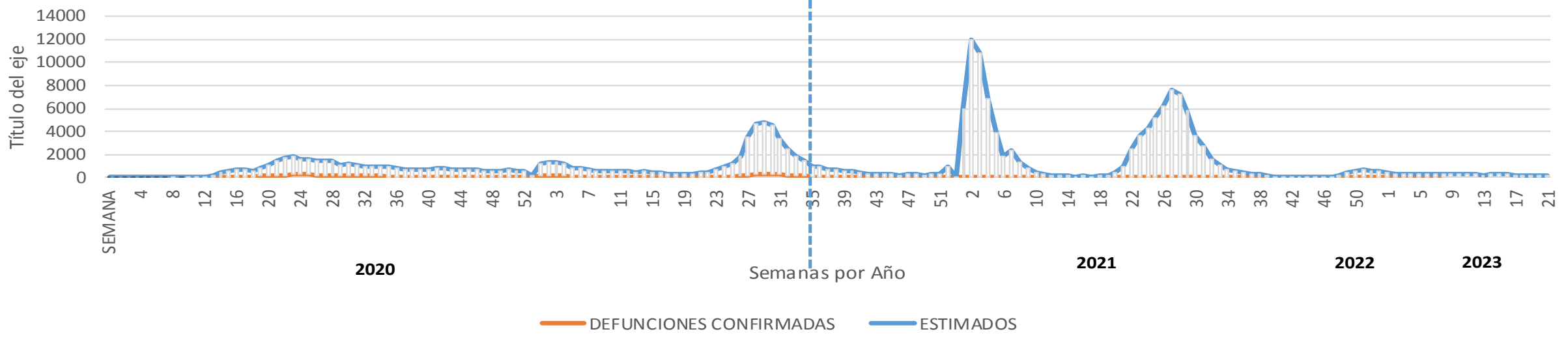
452,380

## Escenario del Estado de Sinaloa



# COVID-19 Sinaloa: Concentrado General de Casos Estimados, Defunciones, Demanda Diagnostica y Positividad.

## Casos y Defunciones del Estado de Sinaloa

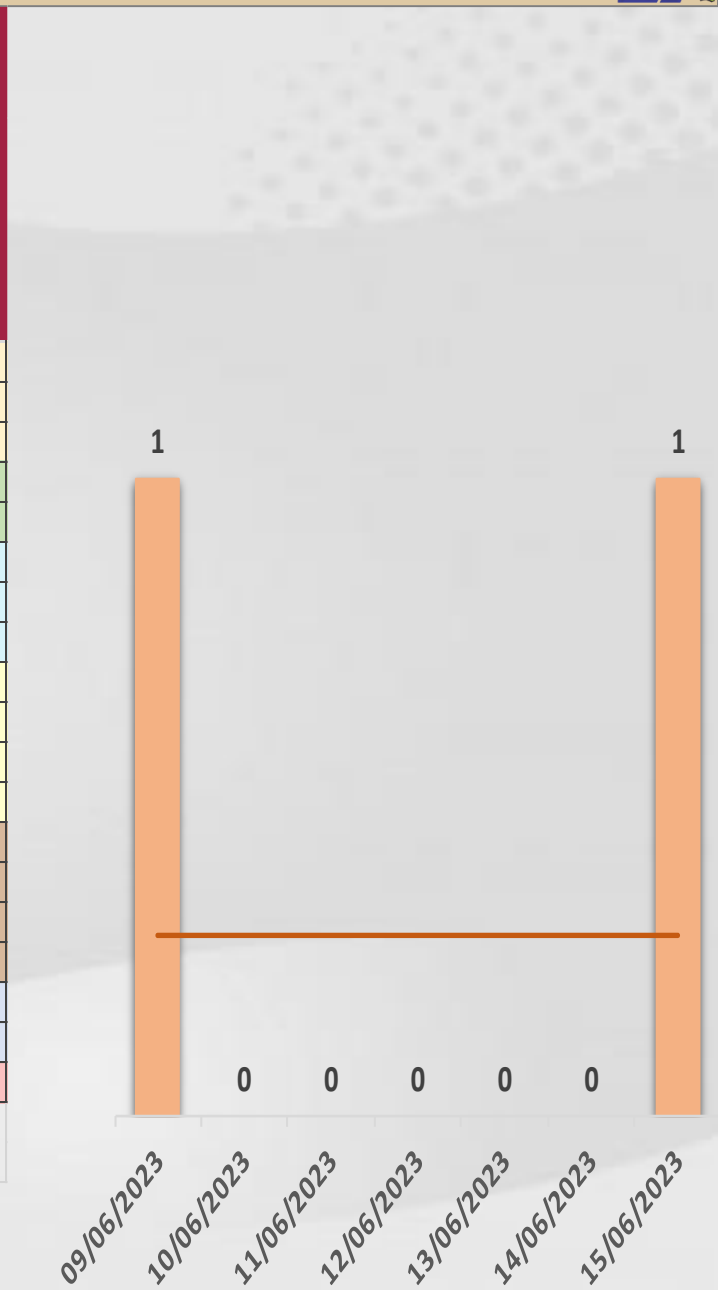




# CONFIRMADOS SARS-COV 2 POR LESP EN SINALOA LOS ULTIMOS 10 DIAS



| LISTA DE CASOS CONFIRMADOS POR LESP LOS ULTIMOS DIAS POR MUNICIPIO | CONFIRMADOS ACUMULADOS AL CORTE DE HOY 19/jun/2023 | VENTANA DE RESPUESTA LESP CONFIRMADOS A SARS-COV-2  |            |            | CASOS CONFIRMADOS A SARS-COV-2 EVOLUCIONADOS EN PLATAFORMA SINAVE/SISVER |            |            |            |            |            |            | Total Casos Confirmados Últimos 10 Días |  |
|--|--|---|------------|------------|--|------------|------------|------------|------------|------------|------------|---|--|
|  |  | 18/06/2023  | 17/06/2023 | 16/06/2023 | 15/06/2023   | 14/06/2023 | 13/06/2023 | 12/06/2023 | 11/06/2023 | 10/06/2023 | 09/06/2023 |   |  |
| AHOME  | 30,390   | 0   | 0          | 0          | 0  | 0          | 0          | 0          | 0          | 0          | 0          | 0                                       |  |
| CHOIX  | 481  | 0   | 0          | 0          | 0  | 0          | 0          | 0          | 0          | 0          | 0          | 0                                       |  |
| EL FUERTE  | 3,315  | 0   | 0          | 0          | 0  | 0          | 0          | 0          | 0          | 0          | 0          | 0                                       |  |
| GUASAVE  | 15,661   | 0   | 0          | 0          | 0  | 0          | 0          | 0          | 0          | 0          | 0          | 0                                       |  |
| SINALOA  | 1,196  | 0   | 0          | 0          | 0  | 0          | 0          | 0          | 0          | 0          | 0          | 0                                       |  |
| ANGOSTURA  | 1,564  | 0   | 0          | 0          | 0  | 0          | 0          | 0          | 0          | 0          | 0          | 0                                       |  |
| MOCORITO   | 743  | 0   | 0          | 0          | 0  | 0          | 0          | 0          | 0          | 0          | 0          | 0                                       |  |
| SALVADOR ALVARA  | 4,213  | 0   | 0          | 0          | 0  | 0          | 0          | 0          | 0          | 0          | 0          | 0                                       |  |
| BADIRAGUATO  | 913  | 0   | 0          | 0          | 0  | 0          | 0          | 0          | 0          | 0          | 0          | 0                                       |  |
| CULIACAN   | 87,045   | 0   | 0          | 1          | 0  | 0          | 0          | 0          | 0          | 0          | 1          | 2                                       |  |
| NAVOLATO   | 5,084  | 0   | 0          | 0          | 0  | 0          | 0          | 0          | 0          | 0          | 0          | 0                                       |  |
| COSALA   | 515  | 0   | 0          | 0          | 0  | 0          | 0          | 0          | 0          | 0          | 0          | 0                                       |  |
| ELOTA  | 1,471  | 0   | 0          | 0          | 0  | 0          | 0          | 0          | 0          | 0          | 0          | 0                                       |  |
| SAN IGNACIO  | 379  | 0   | 0          | 0          | 0  | 0          | 0          | 0          | 0          | 0          | 0          | 0                                       |  |
| CONCORDIA  | 314  | 0   | 0          | 0          | 0  | 0          | 0          | 0          | 0          | 0          | 0          | 0                                       |  |
| MAZATLAN   | 27,794   | 0   | 0          | 0          | 1  | 0          | 0          | 0          | 0          | 0          | 0          | 1                                       |  |
| ESCUINAPA  | 2,244  | 0   | 0          | 0          | 0  | 0          | 0          | 0          | 0          | 0          | 0          | 0                                       |  |
| ROSARIO  | 1,994  | 0   | 0          | 0          | 0  | 0          | 0          | 0          | 0          | 0          | 0          | 0                                       |  |
| <b>Total Estado</b>  | <b>185,316</b>                                     | <b>0</b>  | <b>0</b>   | <b>1</b>   | <b>1</b>   | <b>0</b>   | <b>0</b>   | <b>0</b>   | <b>0</b>   | <b>0</b>   | <b>1</b>   | <b>3</b>                                |  |
| De Otros Estados   | <b>2,370</b>                                       | <i>Fuente: Plataforma Nacional SINAVE/SISVER, Preliminar al Corte. Acumulados al 19/jun/2023, Por Municipio. Con Ventana de Tiempo de 3 dias.</i> |            |            |  |            |            |            |            |            |            |   |  |
| Total  | <b>187,686</b>                                     |   |            |            |  |            |            |            |            |            |            |   |  |



VENTANA DE TIEMPO: Lapso de respuesta considerado referente a los procesos de laboratorio y posible demanda de muestras así como de actualización en Plataforma.



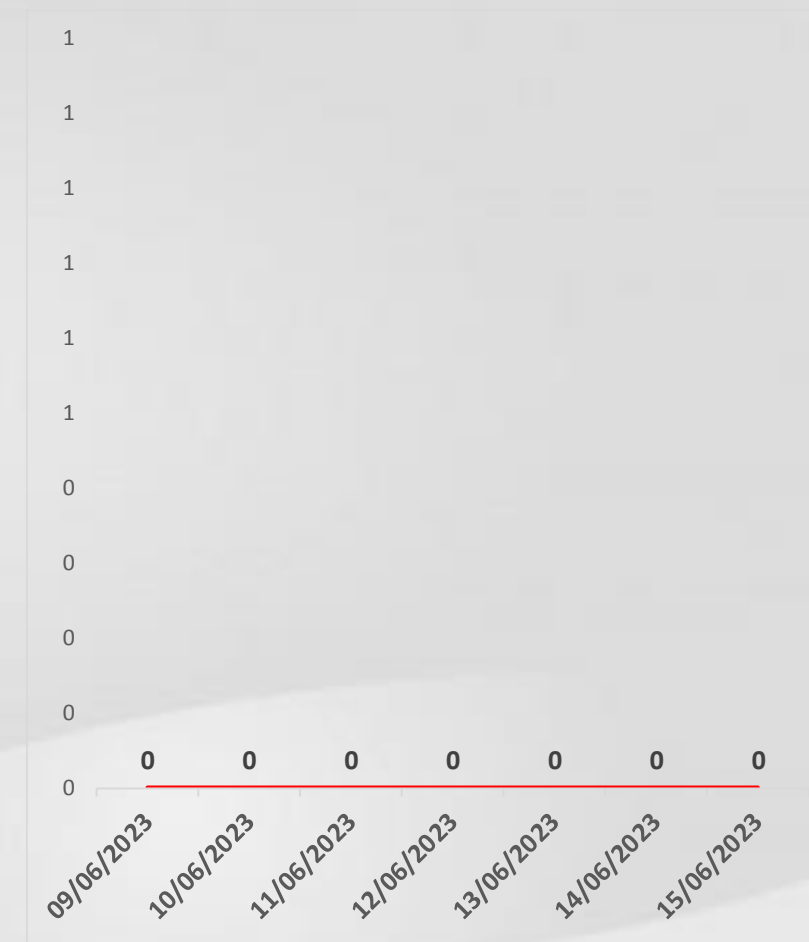
# COVID-19 Sinaloa: Defunciones Confirmadas por Laboratorio a SARS-CoV-2



## Notificadas por Municipio últimos 10 días.

| LISTA DE CASOS DE DEFUNCIONES CONFIRMADAS POR LESP LOS ULTIMOS DIAS POR MUNICIPIO | CONFIRMADOS ACUMULADOS AL CORTE DE HOY 19/jun/2023 | VENTANA DE RESPUESTA LESP CONFIRMADOS A SARS-COV-2 |            |            | CASOS CONFIRMADOS A SARS-COV-2 LOS ULTIMOS 7 DIAS EVOLUCIONADOS EN PLATAFORMA SINAVE/SISVER |            |            |            |            |            |            | Total Defunciones Confirmadas a SARS-Cov2 los Últimos 10 Días |          |
|---|--|--|------------|------------|---|------------|------------|------------|------------|------------|------------|---|----------|
|   |  | 18/06/2023   | 17/06/2023 | 16/06/2023 | 15/06/2023  | 14/06/2023 | 13/06/2023 | 12/06/2023 | 11/06/2023 | 10/06/2023 | 09/06/2023 |   |          |
| AHOME   | 1,739  | 0  | 0          | 0          | 0   | 0          | 0          | 0          | 0          | 0          | 0          | 0   | 0        |
| CHOIX   | 49   | 0  | 0          | 0          | 0   | 0          | 0          | 0          | 0          | 0          | 0          | 0   | 0        |
| EL FUERTE   | 290  | 0  | 0          | 0          | 0   | 0          | 0          | 0          | 0          | 0          | 0          | 0   | 0        |
| GUASAVE   | 1,072  | 0  | 0          | 0          | 0   | 0          | 0          | 0          | 0          | 0          | 0          | 0   | 0        |
| SINALOA   | 154  | 0  | 0          | 0          | 0   | 0          | 0          | 0          | 0          | 0          | 0          | 0   | 0        |
| ANGOSTURA   | 173  | 0  | 0          | 0          | 0   | 0          | 0          | 0          | 0          | 0          | 0          | 0   | 0        |
| MOCORITO  | 113  | 0  | 0          | 0          | 0   | 0          | 0          | 0          | 0          | 0          | 0          | 0   | 0        |
| SALVADOR ALVARADO   | 290  | 0  | 0          | 0          | 0   | 0          | 0          | 0          | 0          | 0          | 0          | 0   | 0        |
| BADIRAGUATO   | 43   | 0  | 0          | 0          | 0   | 0          | 0          | 0          | 0          | 0          | 0          | 0   | 0        |
| CULIACAN  | 3,601  | 0  | 0          | 0          | 0   | 0          | 0          | 0          | 0          | 0          | 0          | 0   | 0        |
| NAVOLATO  | 352  | 0  | 0          | 0          | 0   | 0          | 0          | 0          | 0          | 0          | 0          | 0   | 0        |
| COSALA  | 17   | 0  | 0          | 0          | 0   | 0          | 0          | 0          | 0          | 0          | 0          | 0   | 0        |
| ELOTA   | 69   | 0  | 0          | 0          | 0   | 0          | 0          | 0          | 0          | 0          | 0          | 0   | 0        |
| SAN IGNACIO   | 31   | 0  | 0          | 0          | 0   | 0          | 0          | 0          | 0          | 0          | 0          | 0   | 0        |
| CONCORDIA   | 48   | 0  | 0          | 0          | 0   | 0          | 0          | 0          | 0          | 0          | 0          | 0   | 0        |
| MAZATLAN  | 1,678  | 0  | 0          | 0          | 0   | 0          | 0          | 0          | 0          | 0          | 0          | 0   | 0        |
| ESCUINAPA   | 159  | 0  | 0          | 0          | 0   | 0          | 0          | 0          | 0          | 0          | 0          | 0   | 0        |
| ROSARIO   | 114  | 0  | 0          | 0          | 0   | 0          | 0          | 0          | 0          | 0          | 0          | 0   | 0        |
| <b>Total Estado</b>   | <b>9,992</b>                                       | <b>0</b>   | <b>0</b>   | <b>0</b>   | <b>0</b>  | <b>0</b>   | <b>0</b>   | <b>0</b>   | <b>0</b>   | <b>0</b>   | <b>0</b>   | <b>0</b>  | <b>0</b> |
| De Otros Estados  | <b>111</b>   |  |            |            |   |            |            |            |            |            |            |   |          |
| <b>Total</b>  | <b>10,103</b>                                      |  |            |            |   |            |            |            |            |            |            |   |          |

Fuente: Plataforma Nacional SINAVE/SISVER, Preliminar al Corte. Acumulados al 19/jun/2023, Por Municipio. Con Ventana de Tiempo de 3 días.



VENTANA DE TIEMPO: Lapso de respuesta considerado referente a los procesos de laboratorio y posible demanda de muestras, certificación por defunción, así como de actualización en Plataforma.

Fuente: Plataforma Nacional SINAVE/SISVER. Jefatura de Depto. De Vigilancia Epidemiológica, Servicios de Salud de Sinaloa.



# COVID-19 Sinaloa: Casos y Defunciones Positivas a SARS-CoV-2, por LESPS, Notificadas por Jurisdicción los últimos 10 días.



| LISTA DE CASOS CONFIRMADOS POR LESP LOS ULTIMOS DIAS POR MUNICIPIO | CONFIRMADOS ACUMULADOS AL CORTE DE HOY 19/jun/2023 | VENTANA DE RESPUESTA LESP CONFIRMADOS A SARS-COV-2 |            |            | CASOS CONFIRMADOS A SARS-COV-2 LOS ULTIMOS 7 DIAS EVOLUCIONADOS EN PLATAFORMA SINAVE/SISVER |            |            |            |            |            |            | Total Confirmados por LESP en SISVER los Ultimos 10 Dias |          |  |
|--|--|--|------------|------------|---|------------|------------|------------|------------|------------|------------|--|----------|--|
|  |  | 18/06/2023   | 17/06/2023 | 16/06/2023 | 15/06/2023  | 14/06/2023 | 13/06/2023 | 12/06/2023 | 11/06/2023 | 10/06/2023 | 09/06/2023 |  |          |  |
| Jurisdicción I, Los Mochis   | 34,186   | 0  | 0          | 0          | 0   | 0          | 0          | 0          | 0          | 0          | 0          | 0  | 0        |  |
| Jurisdicción II, Guasave   | 32,518   | 0  | 0          | 0          | 0   | 0          | 0          | 0          | 0          | 0          | 0          | 0  | 0        |  |
| Jurisdicción III, Guamuchil  | 8,084  | 0  | 0          | 0          | 0   | 0          | 0          | 0          | 0          | 0          | 0          | 0  | 0        |  |
| Jurisdicción IV, Culiacán  | 93,557   | 0  | 0          | 1          | 0   | 0          | 0          | 0          | 0          | 0          | 0          | 1  | 2        |  |
| Jurisdicción V, Mazatlán   | 29,958   | 0  | 0          | 0          | 1   | 0          | 0          | 0          | 0          | 0          | 0          | 0  | 1        |  |
| Jurisdicción VI, Escuinapa   | 4,238  | 0  | 0          | 0          | 0   | 0          | 0          | 0          | 0          | 0          | 0          | 0  | 0        |  |
| <b>Total Estado</b>  | <b>202,541</b>                                     | <b>0</b>   | <b>0</b>   | <b>1</b>   | <b>1</b>  | <b>0</b>   | <b>0</b>   | <b>0</b>   | <b>0</b>   | <b>0</b>   | <b>0</b>   | <b>1</b>   | <b>3</b> |  |

| LISTA DE DEFUNCIONES ULTIMOS DIAS POR JURISDICCIONES | DEFUNCIONES ACUMULADAS AL CORTE DE HOY 19/jun/2023 | VENTANA DE RESPUESTA LESP CONFIRMADOS A SARS-COV-2 |            |            | DEFUNCIONES CONFIRMADAS A SARS-COV-2 LOS ULTIMOS 7 DIAS EVOLUCIONADOS EN PLATAFORMA SINAVE/SISVER |            |            |            |            |            |            | Total Evoluciones a Defuncion en los Ultimos 10 Dias |          |  |
|--|--|--|------------|------------|---|------------|------------|------------|------------|------------|------------|--|----------|--|
|  |  | 18/06/2023   | 17/06/2023 | 16/06/2023 | 15/06/2023  | 14/06/2023 | 13/06/2023 | 12/06/2023 | 11/06/2023 | 10/06/2023 | 09/06/2023 |  |          |  |
| Jurisdicción I, Los Mochis                           | 2,078  | 0  | 0          | 0          | 0   | 0          | 0          | 0          | 0          | 0          | 0          | 0  | 0        |  |
| Jurisdicción II, Guasave                             | 1,226  | 0  | 0          | 0          | 0   | 0          | 0          | 0          | 0          | 0          | 0          | 0  | 0        |  |
| Jurisdicción III, Guamuchil                          | 576  | 0  | 0          | 0          | 0   | 0          | 0          | 0          | 0          | 0          | 0          | 0  | 0        |  |
| Jurisdicción IV, Culiacán                            | 4,013  | 0  | 0          | 0          | 0   | 0          | 0          | 0          | 0          | 0          | 0          | 0  | 0        |  |
| Jurisdicción V, Mazatlán                             | 1,826  | 0  | 0          | 0          | 0   | 0          | 0          | 0          | 0          | 0          | 0          | 0  | 0        |  |
| Jurisdicción VI, Escuinapa                           | 273  | 0  | 0          | 0          | 0   | 0          | 0          | 0          | 0          | 0          | 0          | 0  | 0        |  |
| <b>Total Estado</b>                                  | <b>9,992</b>                                       | <b>0</b>   | <b>0</b>   | <b>0</b>   | <b>0</b>  | <b>0</b>   | <b>0</b>   | <b>0</b>   | <b>0</b>   | <b>0</b>   | <b>0</b>   | <b>0</b>   | <b>0</b> |  |



VENTANA DE TIEMPO: Lapso de respuesta considerado referente a los procesos de laboratorio y posible demanda de muestras, certificación por defunción, así como de actualización en Plataforma.

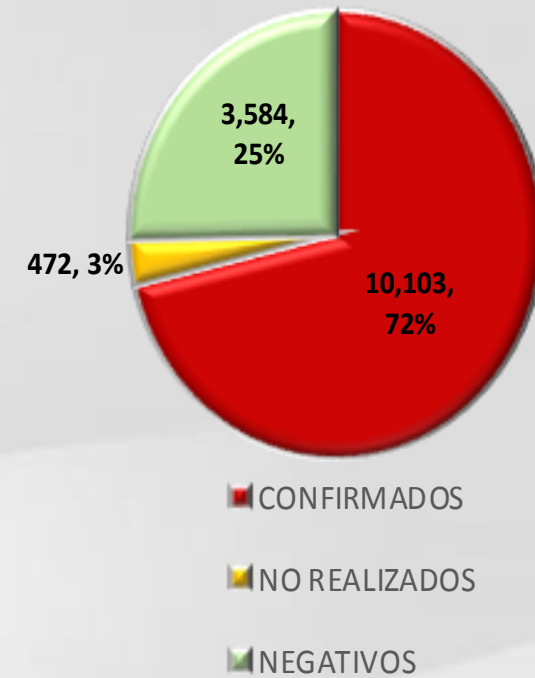
COVID-19 Sinaloa: Defunciones Confirmadas por Laboratorio, Asociación  
Dictaminación a SARS-CoV-2 Notificadas al Estado.



COVID 19, SINALOA: DEFUNCIONES POR ASOCIACION Y DICTAMINACION CLINICA EPIDEMIOLOGICA

| CLASIFICACION FINAL DE DEFUNCIONES AL 19/jun/2023 | TOMA DE MUESTRA |              | TOTAL         | TOTAL DEFUNCIONES |
|---|-----------------|--------------|---------------|-------------------|
|   | SI              | NO           |               |                   |
| CONFIRMADO POR LABORATORIO                        | 7,749           | 0            | 7,749         | <b>10,103</b>     |
| CONFIRMADO POR ANTIGENO                           | 152             | 1,537        | 1,689         |                   |
| CONFIRMADO POR ASOCIACION                         | 22              | 99           | 121           |                   |
| CONFIRMADO POR DICTAMINACION                      | 43              | 501          | 544           |                   |
| INVALIDO  | 4               | 0            | 4             | <b>472</b>        |
| NO REALIZADO                                      | 83              | 0            | 83            |                   |
| SOSPECHOSO  | 45              | 340          | 385           |                   |
| NEGATIVO  | 2,869           | 0            | 2,869         | <b>3,584</b>      |
| NEGATIVO ANTIGENO                                 | 20              | 695          | 715           |                   |
| <b>TOTAL</b>                                      | <b>10,987</b>   | <b>3,172</b> | <b>14,159</b> | <b>14,159</b>     |

CLASIFICACION FINAL DE PRUEBAS SARS COV2 DE DEFUNCIONES



# COVID-19 Sinaloa: Casos confirmados en personal de la salud por Institución



| SARS-CoV-2 POR INSTITUCION Y | MEDICOS      | ENFERMERAS   | OTROS TRABAJADORES | LABORATORISTAS | DENTISTAS   | TOTAL         |
|------------------------------|--------------|--------------|--------------------|----------------|-------------|---------------|
| SSA                          | 1,370        | 1,564        | 1,445              | 106            | 145         | 4,630         |
| IMSS                         | 1,804        | 3,034        | 2,623              | 173            | 68          | 7,702         |
| IMSS-OPORTUNIDADES           | 118          | 124          | 84                 | 2              | 5           | 333           |
| SEDENA                       | 7            | 5            | 9                  | 3              | 0           | 24            |
| ISSSTE                       | 518          | 747          | 349                | 42             | 20          | 1,676         |
| SEMAR                        | 21           | 29           | 12                 | 2              | 2           | 66            |
| MUNICIPAL                    | 14           | 11           | 13                 | 0              | 0           | 38            |
| ESTATAL                      | 113          | 69           | 37                 | 4              | 0           | 223           |
| PRIVADA                      | 218          | 188          | 769                | 14             | 16          | 1,205         |
| PEMEX                        | 0            | 0            | 0                  | 0              | 0           | 0             |
| CRUZ ROJA                    | 0            | 0            | 0                  | 0              | 0           | 0             |
| UNIVERSITARIO                | 1            | 0            | 0                  | 0              | 0           | 1             |
| <b>TOTAL</b>                 | <b>4,184</b> | <b>5,771</b> | <b>5,341</b>       | <b>346</b>     | <b>256</b>  | <b>15,898</b> |
|                              | <b>26.3%</b> | <b>36.3%</b> | <b>33.6%</b>       | <b>2.2%</b>    | <b>1.6%</b> | <b>100.0%</b> |

| CONFIRMADOS DEL AREA DE LA SALUD | CASOS         | DEFUNCIONES |
|----------------------------------|---------------|-------------|
| MEDICOS                          | 4,184         | 67          |
| ENFERMERAS                       | 5,771         | 19          |
| OTROS TRABAJADORES DE LA SALUD   | 5,341         | 22          |
| LABORATORISTAS                   | 346           | 3           |
| DENTISTAS                        | 256           | 4           |
| <b>TOTAL</b>                     | <b>15,898</b> | <b>115</b>  |



# CUADROS ACUMULADOS CONFIRMADOS A SARS-COV 2 POR INSTITUCION EN EL ESTADO DE SINALOA



| CONFIRMADOS A SARS-COV2 | CASOS          | DEFUNCIONES   |
|-------------------------|----------------|---------------|
| SSA                     | 33,732         | 1,873         |
| IMSS                    | 102,291        | 5,874         |
| IMSS-OPORTUNIDADES      | 2,543          | 95            |
| SEDENA                  | 791            | 83            |
| ISSSTE                  | 7,900          | 1,538         |
| SEMAR                   | 605            | 36            |
| MUNICIPAL               | 237            | 16            |
| ESTATAL                 | 1,179          | 306           |
| PRIVADA                 | 38,370         | 281           |
| PEMEX                   | 7              | 1             |
| CRUZ ROJA               | 0              | 0             |
| UNIVERSITARIO           | 2              | 0             |
| <b>TOTAL</b>            | <b>187,657</b> | <b>10,103</b> |

| EMBARAZADAS POSITIVAS A SARS-COV2 | CASOS        | DEFUNCIONES |
|-----------------------------------|--------------|-------------|
| SSA                               | 447          | 12          |
| IMSS                              | 1,236        | 6           |
| IMSS-OPORTUNIDADES                | 71           | 0           |
| SEDENA                            | 14           | 0           |
| ISSSTE                            | 54           | 0           |
| SEMAR                             | 9            | 0           |
| MUNICIPAL                         | 2            | 0           |
| ESTATAL                           | 23           | 0           |
| PRIVADA                           | 431          | 2           |
| PEMEX                             | 0            | 0           |
| CRUZ ROJA                         | 0            | 0           |
| UNIVERSITARIO                     | 0            | 0           |
| <b>TOTAL</b>                      | <b>2,287</b> | <b>20</b>   |

| HOSPITALIZADOS CONFIRMADOS A SARS-COV2 | CASOS HOSPITALIZADOS | DEFUNCIONES HOSPITALIZADOS |
|--|----------------------|----------------------------|
| SSA                                    | 4,989                | 1,869                      |
| IMSS                                   | 10,458               | 5,828                      |
| IMSS-OPORTUNIDADES                     | 252                  | 93                         |
| SEDENA                                 | 331                  | 81                         |
| ISSSTE                                 | 3,078                | 1,534                      |
| SEMAR                                  | 254                  | 36                         |
| MUNICIPAL                              | 64                   | 16                         |
| ESTATAL                                | 594                  | 306                        |
| PRIVADA                                | 1,103                | 281                        |
| PEMEX                                  | 1                    | 1                          |
| CRUZ ROJA                              | 0                    | 0                          |
| UNIVERSITARIO                          | 1                    | 0                          |
| <b>TOTAL</b>                           | <b>21,125</b>        | <b>10,045</b>              |

| MENORES DE 18 AÑOS CONFIRMADOS A SARS-COV2 | CASOS         | DEFUNCIONES |
|--|---------------|-------------|
| SSA  | 3,084         | 8           |
| IMSS                                       | 5,179         | 25          |
| IMSS-OPORTUNIDADES                         | 252           | 1           |
| SEDENA                                     | 55            | 0           |
| ISSSTE                                     | 215           | 2           |
| SEMAR                                      | 27            | 0           |
| MUNICIPAL                                  | 5             | 0           |
| ESTATAL                                    | 48            | 0           |
| PRIVADA                                    | 3,560         | 1           |
| PEMEX                                      | 0             | 0           |
| CRUZ ROJA                                  | 0             | 0           |
| UNIVERSITARIO                              | 1             | 0           |
| <b>TOTAL</b>                               | <b>12,426</b> | <b>37</b>   |



# COVID-19 SINALOA

COMUNICADO TECNICO DIARIO



Dr. Macondo Montoya Parra.  
Subdirector De Vigilancia Epidemiológica.

Dr. Rafael Martínez Rocha.  
Jefe de Depto. De Vigilancia Epidemiológica.

Dr. Carlos Alberto Carlón Núñez.  
Coordinador Estatal SISVER.



# SALUD

SECRETARÍA DE SALUD

# DGE

DIRECCIÓN GENERAL  
DE EPIDEMIOLOGÍA

PLATAFORMA SINAVE/SISVER

Notificación de Eventos Emergentes con Impacto Epidemiológico al  
667 758-70-00, ext. 40413.

E-mail: [epidesin@yahoo.com.mx](mailto:epidesin@yahoo.com.mx)

Blvd. Alfonso Zaragoza Maytorena n° 2204, edificio "A", tercer piso,  
Fraccionamiento Bonanzas, C.P. 80020, Culiacán, Sinaloa.



Bitácora diaria de CTD Covid-19 en  
[http://saludsinaloa.gob.mx/index.php/coronavirus\\_/](http://saludsinaloa.gob.mx/index.php/coronavirus_/)  
Apartado "Panorama Epidemiológico de COVID-19"