



SERVICIOS DE SALUD DE SINALOA

SUBDIRECCIÓN DE VIGILANCIA EPIDEMIOLÓGICA

COVID-19 SINALOA

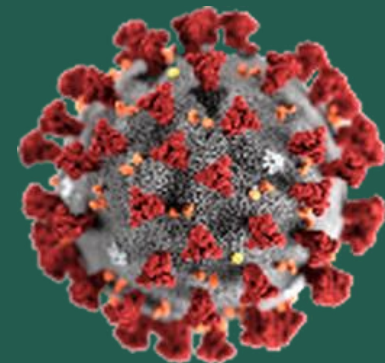
Comunicado Técnico Diario

NUEVA
NORMALIDAD

sábado, 19 de junio de 2021

SALUD

SECRETARÍA DE SALUD



Dr. José Pablo Güémez Álvarez

Jefe de Depto. De Vigilancia Epidemiologica

Servicios de Salud de Sinaloa

Nota: Este comunicado contiene información preliminar y sus datos pueden variar sin previo aviso, datos presentados disponibles a la fecha y corte especificados.

TABLA POR MUNICIPIO DE RESIDENCIA DEL PACIENTE

SUBDIRECCION DE EPIDEMIOLOGIA

SINALOA , PLATAFORMA DE VIGILANCIA EPIDEMIOLOGICA COVID-19

Municipios	Notificados en Plataforma	Acumulados al 19/jun/2021		RESULTADO FINAL						Total Activos*
	Num.-	Femeninos	Masculinos	RESULTADO NEGATIVO	RESULTADO INFLUENZA	OTROS DX	POSITIVO SARS-CoV-2	SOSPECHOSOS	DEFUNCION (+) Sars-CoV-2	
AHOME	14,377	7,950	6,427	8,123	30	250	5,892	82	1,105	165
CHOIX	356	169	187	152	2	9	187	6	26	6
EL FUERTE	1,644	874	770	832	1	40	762	9	163	26
GUASAVE	11,981	6,611	5,370	5,507	4	1,510	4,878	82	722	14
SINALOA	1,086	538	548	575	0	48	460	3	86	0
ANGOSTURA	808	394	414	334	0	22	449	3	131	2
MOCORITO	447	225	222	218	0	24	205	0	69	7
SALVADOR ALVARADO	2,613	1,391	1,222	1,238	0	57	1,312	6	233	6
BADIRAGUATO	594	337	257	310	0	53	229	2	28	2
CULIACÁN	44,231	24,540	19,691	23,271	9	3,235	17,525	191	2,296	446
NAVOLATO	3,176	1,741	1,435	1,771	4	163	1,219	19	226	20
COSALÁ	354	197	157	107	0	161	84	2	9	0
ELOTA	542	292	250	297	1	35	209	0	39	6
SAN IGNACIO	155	81	74	85	0	6	64	0	17	0
CONCORDIA	180	85	95	77	0	0	89	0	32	1
MAZATLAN	14,355	7,712	6,643	6,665	1	1,313	6,317	59	1,001	163
ESCUINAPA	899	490	409	414	0	56	423	6	85	12
ROSARIO	882	444	438	415	1	46	406	14	54	87
Total	98,680	54,071	44,609	50,391	53	7,028	40,710	484	6,322	963
Otro Estado	570	224	346	271	0	37	257	5	63	

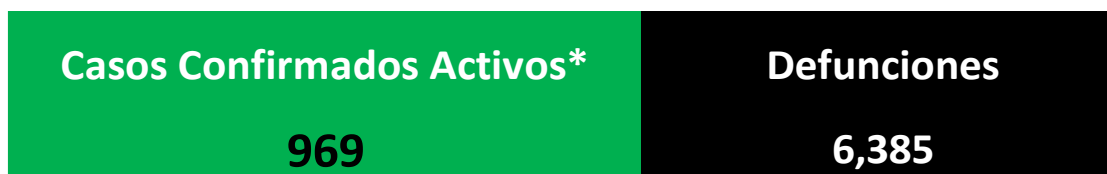
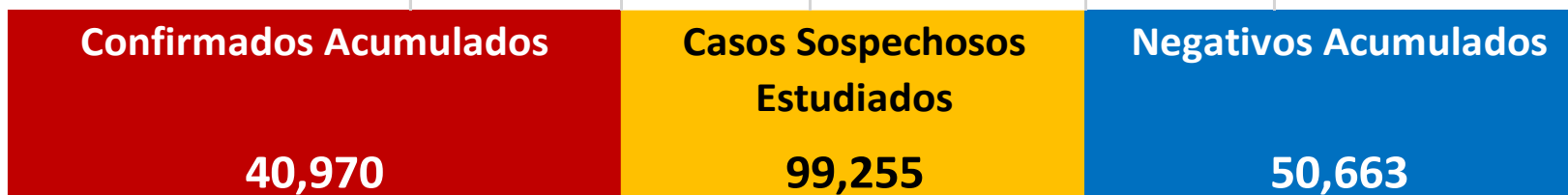
Fuente: Plataforma Nacional SISVER, Preliminar al Corte. Acumulados al 19/jun/2021 , Por Lugar de Residencia.

CASOS ACTIVOS*: Caso Confirmado Positivo con fecha de inicio de síntomas en los últimos 14 días.



COVID-19 SINALOA: Resumen de Casos

27 febrero 2020 - al sábado, 19 de junio de 2021



* CASO ACTIVO: Caso Confirmado Positivo con Fecha de Inicio de Sintomas en los Ultimos 14 Dias



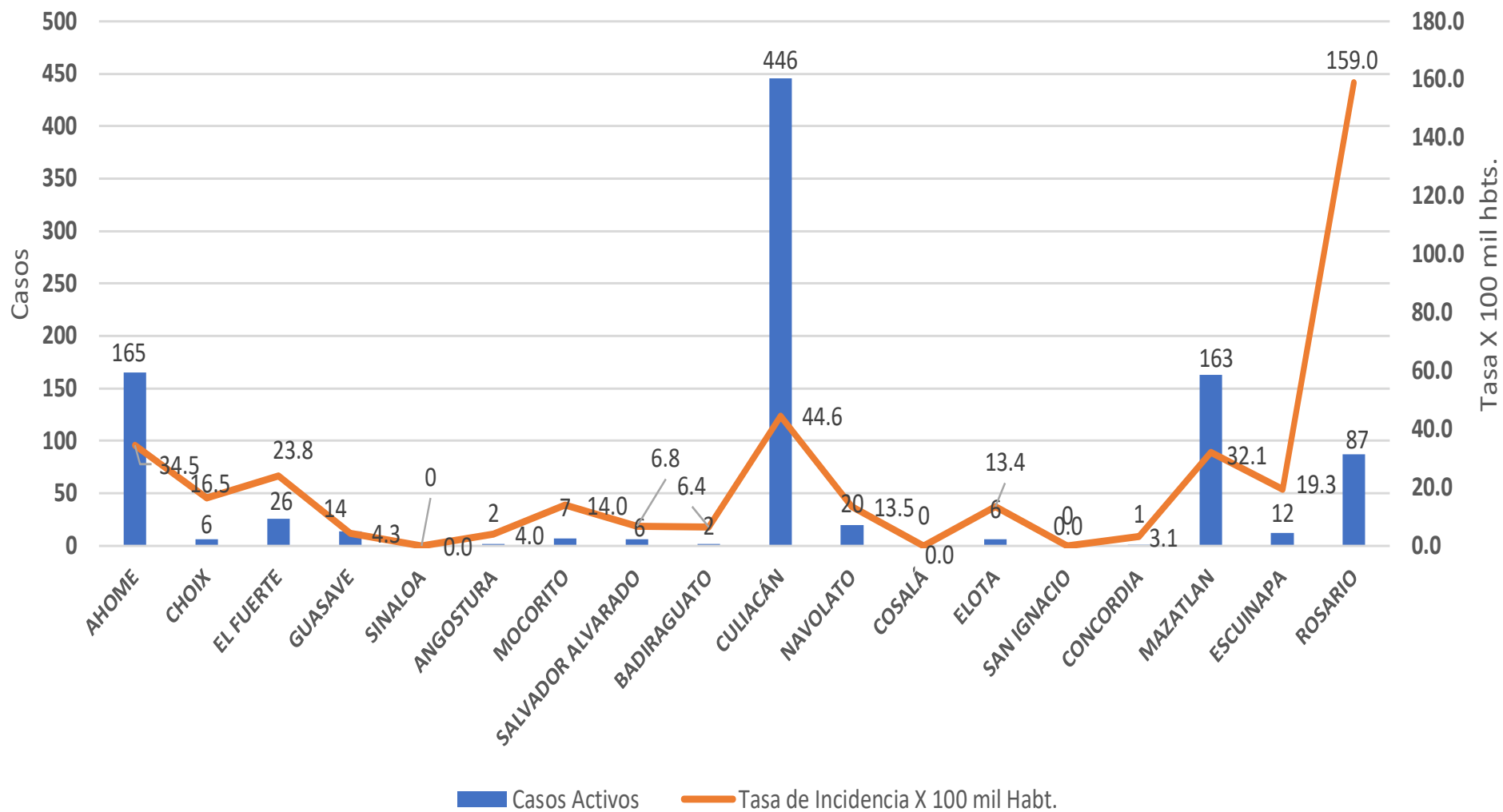
478 Dias

[27/02/2020 - 19/06/2021]

Dias de COVID-19 en SINALOA



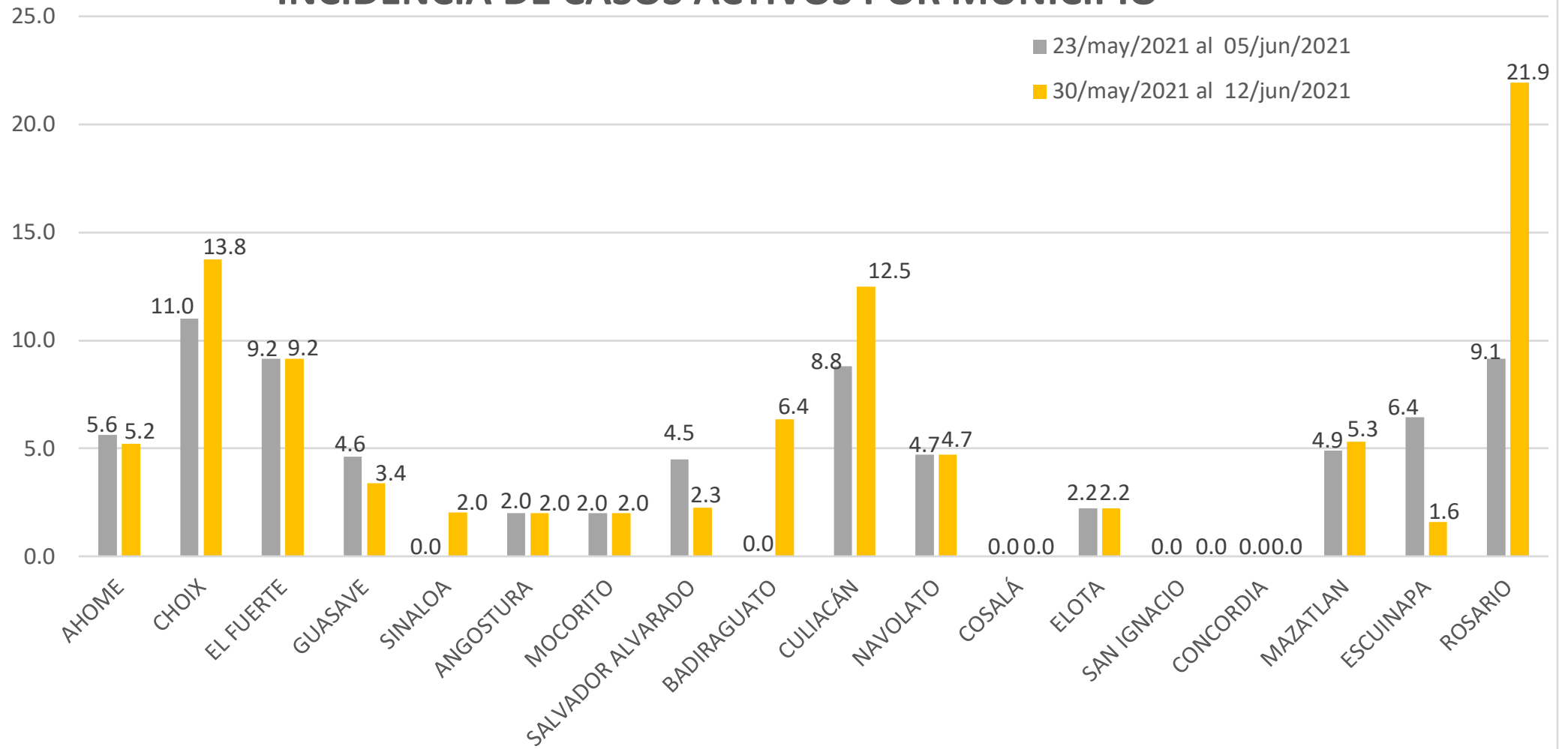
Casos Confirmados* Activos, de COVID-19 por Municipio al dia de hoy 19/jun/2021



Fuente: Plataforma Nacional SINAVE/SISVER, Acumulados al 19/jun/2021; Dr. José P. Güémez A.



INCIDENCIA DE CASOS ACTIVOS POR MUNICIPIO



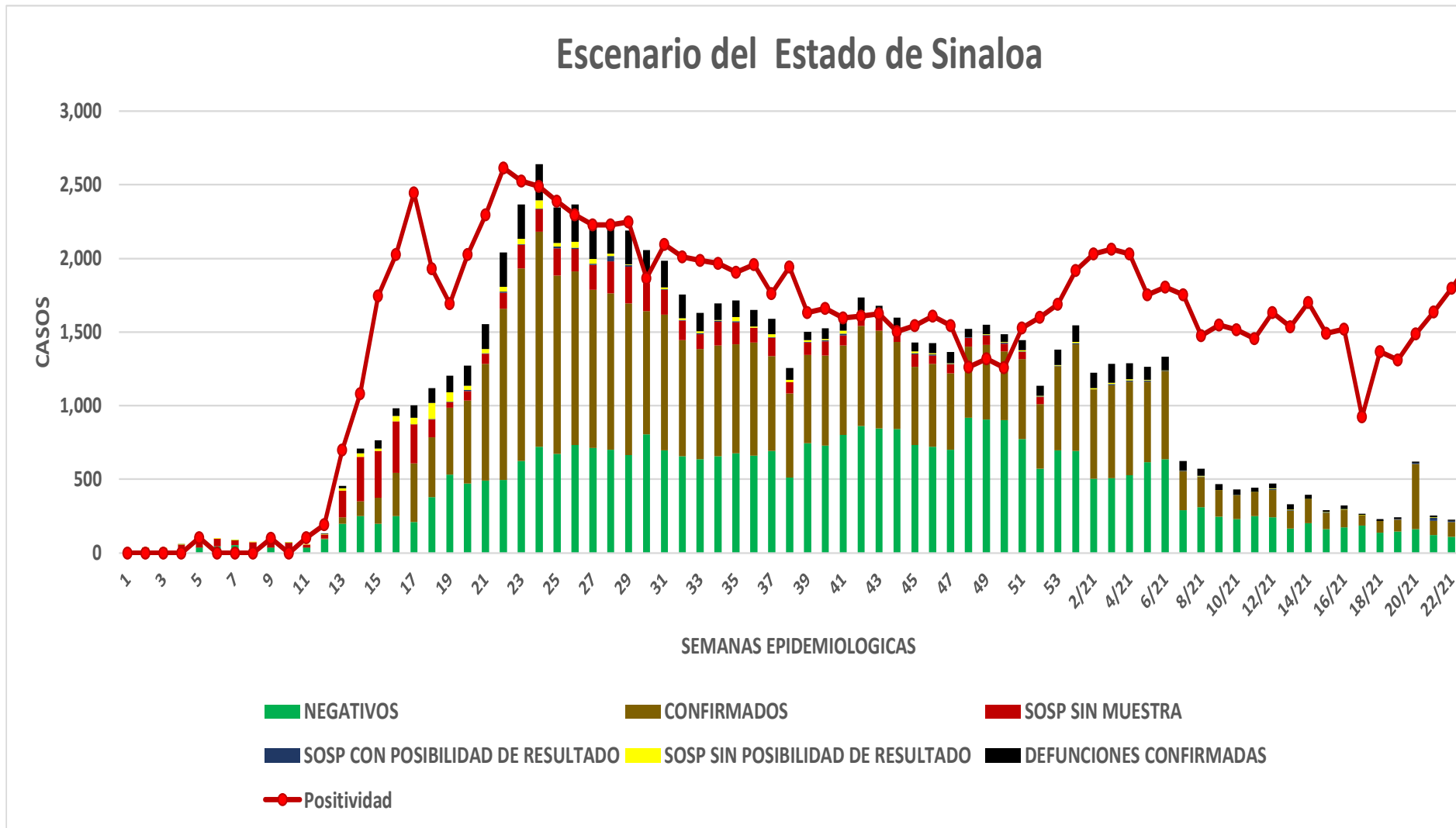
COVID-19 Sinaloa: Casos positivos, sospechosos y negativos

99,255 Personas
Notificadas

52.6% Positividad Semana
23/2021

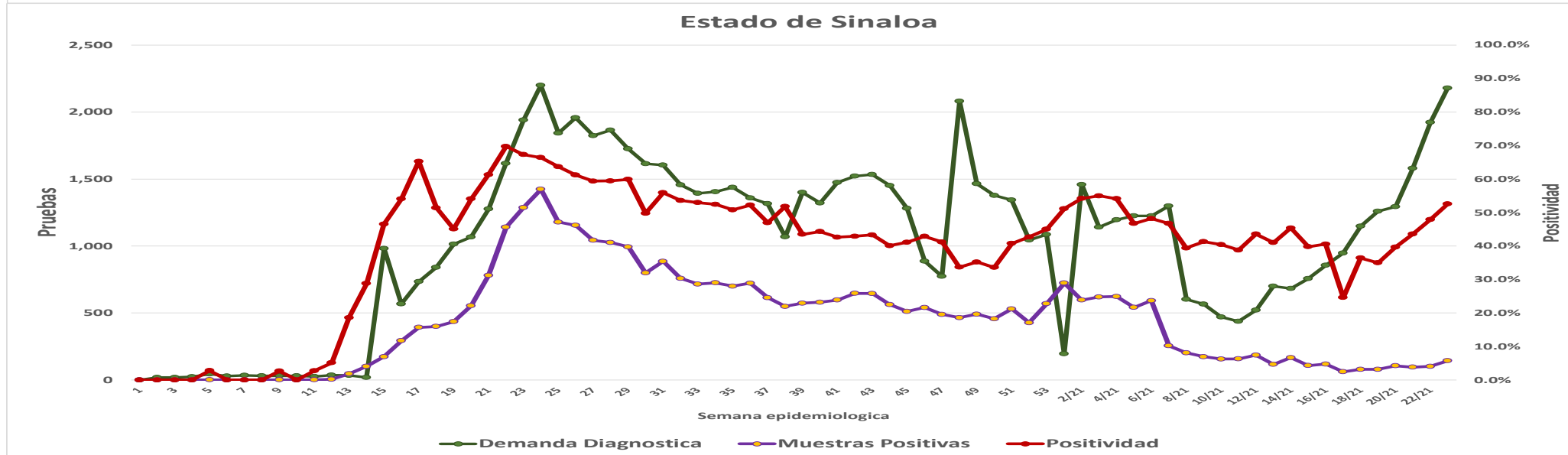
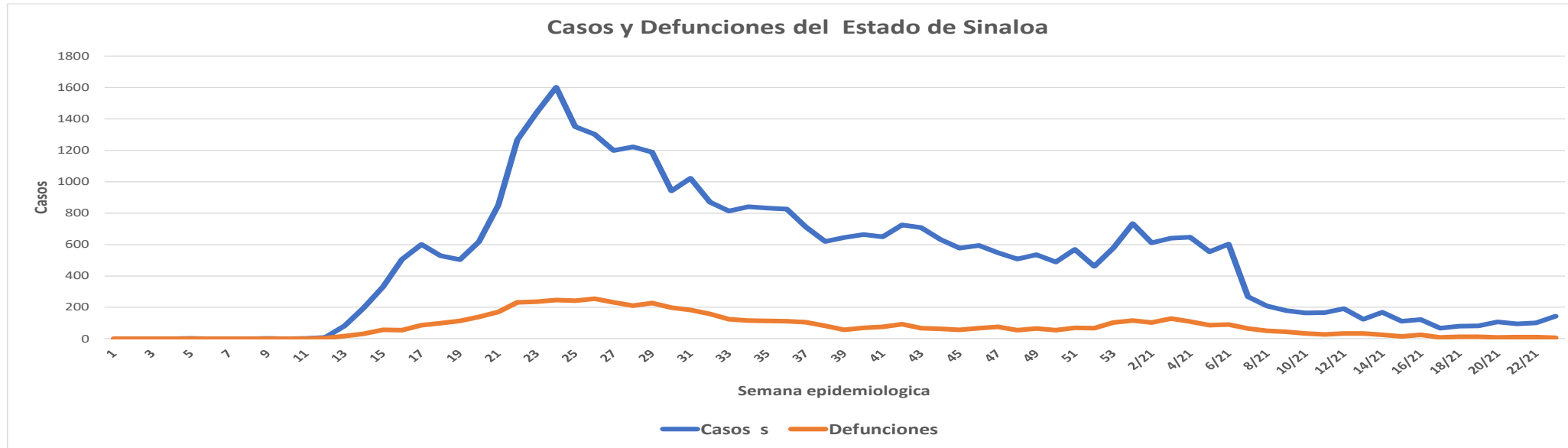
**NUEVA
NORMALIDAD**

Escenario del Estado de Sinaloa



COVID-19 Sinaloa: Casos Estimados, Defunciones, Demanda Diagnostica y Positividad

**NUEVA
NORMALIDAD**



COVID-19 Sinaloa: Casos Positivos a SARS-CoV-2, por LESPS Notificados los últimos 7 días.

NUEVA
NORMALIDAD

CASOS CONFIRMADOS A SARS-CoV-2 SEGÚN MUNICIPIO LOS ULTIMOS 7 DIAS POR LESPS	19/06/2021 Acum. Hasta el día de hoy	CASOS CONFIRMADOS A SARS-COV-2 LOS ULTIMOS 7 DIAS POR LESPS							Total de Casos Confirmados Ultimos 7 Dias
		Registrados en Plataforma SINAVE/SISVER							
		18/06/2021	17/06/2021	16/06/2021	15/06/2021	14/06/2021	13/06/2021	12/06/2021	
AHOME	5,892	5	3	0	3	2	0	0	13
CHOIX	187	1	0	0	0	0	1	0	2
EL FUERTE	762	0	1	0	0	1	0	0	2
GUASAVE	4,878	0	0	0	0	0	0	0	0
SINALOA	460	0	0	0	1	0	0	0	1
ANGOSTURA	449	1	0	0	0	0	0	0	1
MOCORITO	205	0	0	2	0	0	0	0	2
SALVADOR ALVARADO	1,312	0	0	0	0	0	0	0	0
BADIRAGUATO	229	1	0	0	0	1	0	0	2
CULIACAN	17,525	12	14	18	13	24	3	2	86
NAVOLATO	1,219	2	0	0	0	3	0	0	5
COSALA	84	0	0	0	0	0	0	0	0
ELOTA	209	0	0	0	0	0	0	0	0
SAN IGNACIO	64	0	0	0	0	0	0	0	0
CONCORDIA	89	0	0	0	0	0	0	0	0
MAZATLAN	6,317	2	4	12	0	7	0	2	27
ESCUINAPA	423	0	1	0	0	1	0	0	2
ROSARIO	406	0	2	2	1	4	0	0	9
Total Estado	40,710	24	25	34	18	43	4	4	152
De Otros Estados	257								
	40,967								



COVID-19 Sinaloa: Casos y Defunciones Positivas a SARS-CoV-2, por LESPS, Notificadas los últimos 7 días.

NUEVA
NORMALIDAD

CASOS POSITIVOS A SARS-CoV-2 SEGÚN JURISDICCION LOS ULTIMOS 7 DIAS	19/06/2021 Acum. Hasta el día de hoy	CASOS POSITIVOS A SARS-COV-2 LOS ULTIMOS 7 DIAS							Total de Casos Confirmados Ultimos 7 Dias
		Registrados en Plataforma SINAVE/SISVER							
		18/06/2021	17/06/2021	16/06/2021	15/06/2021	14/06/2021	13/06/2021	12/06/2021	
Jurisdiccion I, Los Mochis	6,841	6	4	0	3	3	1	0	17
Jurisdiccion II, Guasave	5,338	0	0	0	1	0	0	0	1
Jurisdiccion III, Guamuchil	1,966	1	0	2	0	0	0	0	3
Jurisdiccion IV, Culiacan	19,057	15	14	18	13	28	3	2	93
Jurisdiccion V, Mazatlan	6,679	0	0	0	0	0	0	0	0
Jurisdiccion VI, Escuinapa	829	2	7	14	1	12	0	2	38
Total Estado	40,710	24	25	34	18	43	4	4	152

BASE SISVER									
DEFUNCIONES POSITIVAS A SARS-CoV-2 POR JURISDICCION LOS ULTIMOS 7 DIAS	19/06/2021 Acum. Hasta el día de hoy	DEFUNCIONES POSITIVAS A SARS-COV-2 LOS ULTIMOS 7 DIAS							Total de Casos Confirmados Ultimos 7 Dias
		Registrados en Plataforma SINAVE/SISVER							
		18/06/2021	17/06/2021	16/06/2021	15/06/2021	14/06/2021	13/06/2021	12/06/2021	
Jurisdiccion I, Los Mochis	1,294	0	0	0	1	1	0	0	2
Jurisdiccion II, Guasave	808	0	0	0	0	0	0	0	0
Jurisdiccion III, Guamuchil	433	0	0	0	0	0	0	0	0
Jurisdiccion IV, Culiacan	2,559	0	1	1	1	1	0	0	4
Jurisdiccion V, Mazatlan	1,089	0	0	0	0	0	0	0	0
Jurisdiccion VI, Escuinapa	139	0	0	1	0	0	1	0	2
Total Estado	6,322	0	1	2	2	2	1	0	8



COVID-19 Sinaloa: Defunciones Confirmadas por Laboratorio a SARS-CoV-2 Notificadas por Municipio últimos 7 días.

BASE SISVER

DEFUNCIONES POSITIVAS A SARS-CoV-2 SEGÚN MUNICIPIO LOS ULTIMOS 7 DIAS	19/06/2021 Acum. Hasta el día de hoy	DEFUNCIONES POSITIVAS A SARS-COV-2 LOS ULTIMOS 7 DIAS							Total de Casos Confirmados Ultimos 7 Dias
		Registrados en Plataforma SINAVE/SISVER							
		18/06/2021	17/06/2021	16/06/2021	15/06/2021	14/06/2021	13/06/2021	12/06/2021	
AHOME	1,105	0	0	0	1	1	0	0	2
CHOIX	26	0	0	0	0	0	0	0	0
EL FUERTE	163	0	0	0	0	0	0	0	0
GUASAVE	722	0	0	0	0	0	0	0	0
SINALOA	86	0	0	0	0	0	0	0	0
ANGOSTURA	131	0	0	0	0	0	0	0	0
MOCORITO	69	0	0	0	0	0	0	0	0
SALVADOR ALVARADO	233	0	0	0	0	0	0	0	0
BADIRAGUATO	28	0	0	0	0	0	0	0	0
CULIACAN	2,296	0	1	1	1	0	0	0	3
NAVOLATO	226	0	0	0	0	1	0	0	1
COSALA	9	0	0	0	0	0	0	0	0
ELOTA	39	0	0	0	0	0	0	0	0
SAN IGNACIO	17	0	0	0	0	0	0	0	0
CONCORDIA	32	0	0	0	0	0	0	0	0
MAZATLAN	1,001	0	0	1	0	0	1	0	2
ESCUINAPA	85	0	0	0	0	0	0	0	0
ROSARIO	54	0	0	0	0	0	0	0	0
Total Estado	6,322	0	1	2	2	2	1	0	8
Defunciones; Residentes de otros Estados	40								
Total Defunciones en el EDO	6,362								

NUEVA
NORMALIDAD



COVID-19 Sinaloa: Defunciones Confirmadas por Laboratorio, Asociación o Dictaminación a SARS-CoV-2 Notificadas al Estado.

COVID-19, SINALOA: DEFUNCIONES POR ASOCIACION Y DICTAMINACION CLINICA EPIDEMIOLOGICA

NUEVA
NORMALIDAD

CLASIFICACION FINAL DEFUNCIONES	Informacion hasta: 19/06/2021			TOTAL DEFUNCIONES
	TOMA DE MUESTRA		TOTAL	
	SI	NO		
CONFIRMADO POR LABORATORIO	5488	0	5,488	6,385
CONFIRMADO POR ANTIGENO	9	420	429	
CONFIRMADO POR ASOCIACIÓN	16	73	89	
CONFIRMADO POR DICTAMINACIÓN	38	341	379	
INVALIDO	3	0	3	440
NO REALIZADO	73	0	73	
SOSPECHOSO	25	339	364	
NEGATIVO	1861	0	1,861	1,977
NEGATIVO ANTIGENO	1	115	116	
TOTAL GENERAL	7,513	1,173	8,686	8,802



COVID-19 Sinaloa: Casos y Defunciones en Embarazadas y Menores de 18 años

EMBARAZADAS CON SARS-COV2 <small>Registrados en Plataforma SINAVE/SISVER</small>	Casos	Defunciones
SSA	135	5
IMSS	165	1
IMSS-OPORTUNIDADES	12	0
SEDENA	9	0
ISSSTE	9	0
SEMAR	4	0
MUNICIPAL	2	0
HOSPITAL MARGARITA MAZA DE JUAREZ	0	0
ESTATAL	5	0
HOSPITAL CIVIL DE CULIACAN	0	0
PRIVADA	1	0
CLINICA HOSPITAL CULIACAN S. A. DE C. V.	0	0
HOSPITAL MARINA MAZATLAN	0	0
HOSPITAL ANGELES CULIACAN	0	0
MEDICA DE LA CIUDAD	0	1
Total	342	7

MENORES DE 18 AÑOS POSITIVOS A SARS-CoV-2	Casos	Defunciones
SSA	515	5
IMSS	313	9
IMSS-OPORTUNIDADES	25	1
SEDENA	3	0
ISSSTE	25	1
SEMAR	4	0
MUNICIPAL	2	0
HOSPITAL MARGARITA MAZA DE JUAREZ	0	0
ESTATAL	25	0
HOSPITAL CIVIL DE CULIACAN	0	0
PRIVADA	12	0
CLINICA HOSPITAL CULIACAN S. A. DE C. V.	0	0
HOSPITAL MARINA MAZATLAN	0	0
HOSPITAL ANGELES CULIACAN	0	0
MEDICA DE LA CIUDAD	0	0
Total	924	16

NUEVA
NORMALIDAD



COVID-19 Sinaloa:

Casos confirmados en personal de la salud por Institución



SARS-CoV-2 POR INSTITUCION Y PERSONAL DE LA SALUD <small>Registrados en Plataforma SINAVE/SISVER</small>	MEDICOS	ENFERMERAS	OTROS TRABAJADORES DE LA SALUD	LABORATORISTAS	DENTISTAS	TOTAL
SSA	653	785	606	47	58	2,149
IMSS	687	1,302	957	62	19	3,027
IMSS-OPORTUNIDADES	39	43	28	2	1	113
SEDENA	3	4	6	1	0	14
ISSSTE	145	290	144	20	7	606
SEMAR	8	21	5	2	2	38
MUNICIPAL	13	11	12	0	0	36
HOSPITAL MARGARITA MAZA DE JUAREZ	13	11	12	0	0	36
ESTATAL	85	46	24	2	0	157
HOSPITAL CIVIL DE CULIACAN	85	46	24	2	0	157
PRIVADA	41	21	15	5	1	83
CLINICA HOSPITAL CULIACAN S. A. DE C. V.	1	0	0	0	0	1
HOSPITAL MARINA MAZATLAN	5	12	12	4	0	33
HOSPITAL ANGELES CULIACAN	6	1	1	0	0	8
MEDICA DE LA CIUDAD	4	1	0	0	0	5
Total	1,674	2,523	1,797	141	88	6,223

CONFIRMADOS DEL AREA DE LA SALUD <small>Registrados en Plataforma SINAVE/SISVER</small>	Hasta el día de Hoy	DEFUNCION
MEDICOS	1,674	50
ENFERMERAS	2,523	16
OTROS TRABAJADORES DE LA SALUD	1,797	20
LABORATORISTAS	141	2
DENTISTAS	88	2
Total	6,223	90





DIRECCIÓN DE PREVENCIÓN Y PROMOCIÓN DE LA SALUD
SUBDIRECCIÓN DE VIGILANCIA EPIDEMIOLÓGICA

SALUD

SECRETARÍA DE SALUD

