



SERVICIOS DE SALUD DE SINALOA

SUBDIRECCIÓN DE VIGILANCIA EPIDEMIOLÓGICA

COVID-19 SINALOA

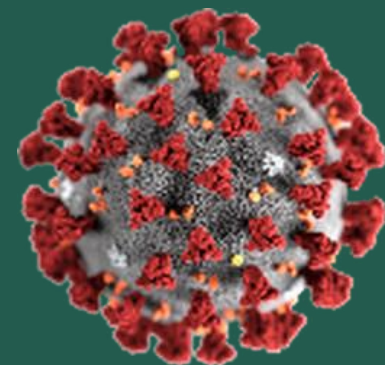
Comunicado Técnico Diario

NUEVA
NORMALIDAD

lunes, 19 de julio de 2021

SALUD

SECRETARÍA DE SALUD



Dr. José Pablo Güémez Alvarez

Jefe de Depto. De Vigilancia Epidemiologica

Servicios de Salud de Sinaloa

Nota: Este comunicado contiene información preliminar y sus datos pueden variar sin previo aviso, datos presentados disponibles a la fecha y corte especificados.

TABLA POR MUNICIPIO DE RESIDENCIA DEL PACIENTE

SUBDIRECCION DE EPIDEMIOLOGIA

SINALOA , PLATAFORMA DE VIGILANCIA EPIDEMIOLOGICA COVID-19

Municipios	Notificados en Plataforma	Acumulados al 19/jul/2021		RESULTADO FINAL						Total Activos*
	Num.-	Femeninos	Masculinos	RESULTADO NEGATIVO	RESULTADO INFLUENZA	OTROS DX	POSITIVO SARS-CoV-2	SOSPECHOSOS	DEFUNCION (+) Sars-CoV-2	
AHOME	16,781	9,319	7,462	9,443	30	245	6,939	124	1,136	507
CHOIX	413	196	217	182	2	10	215	4	29	10
EL FUERTE	1,853	1,001	852	941	1	35	860	16	172	46
GUASAVE	12,783	7,062	5,721	5,998	4	1,510	5,141	130	736	127
SINALOA	1,136	566	570	598	0	46	483	9	88	12
ANGOSTURA	915	461	454	402	0	23	488	2	134	21
MOCORITO	510	262	248	260	0	24	225	1	69	10
SALVADOR ALVARADO	2,988	1,613	1,375	1,505	0	57	1,415	11	234	60
BADIRAGUATO	759	427	332	397	0	60	297	5	28	60
CULIACÁN	53,623	29,964	23,659	27,754	9	3,419	22,030	411	2,433	2,076
NAVOLATO	3,861	2,114	1,747	2,096	4	166	1,572	23	231	170
COSALÁ	397	219	178	125	0	166	103	3	9	16
ELOTA	1,007	562	445	552	1	37	416	1	42	136
SAN IGNACIO	299	170	129	121	0	3	171	4	20	83
CONCORDIA	218	104	114	98	0	0	106	0	32	5
MAZATLAN	16,653	9,019	7,634	7,551	1	1,324	7,688	89	1,061	500
ESCUINAPA	1,383	768	615	567	0	62	735	19	91	195
ROSARIO	1,513	773	740	551	1	66	867	28	70	127
Total	117,092	64,600	52,492	59,141	53	7,253	49,751	880	6,615	4,161
Otro Estado	652	263	389	313	0	40	288	11	67	

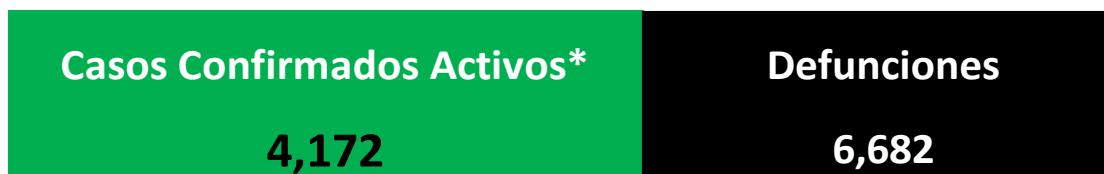
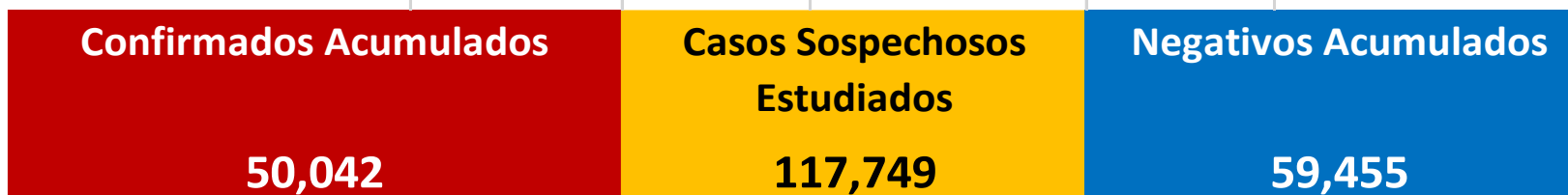
Fuente: Plataforma Nacional SISVER, Preliminar al Corte. Acumulados al 19/jul/2021 , Por Lugar de Residencia.

CASOS ACTIVOS*: Caso Confirmado Positivo con fecha de inicio de síntomas en los últimos 14 días.



COVID-19 SINALOA: Resumen de Casos

27 febrero 2020 - al lunes, 19 de julio de 2021



* CASO ACTIVO: Caso Confirmado Positivo con Fecha de Inicio de Síntomas en los Últimos 14 Días



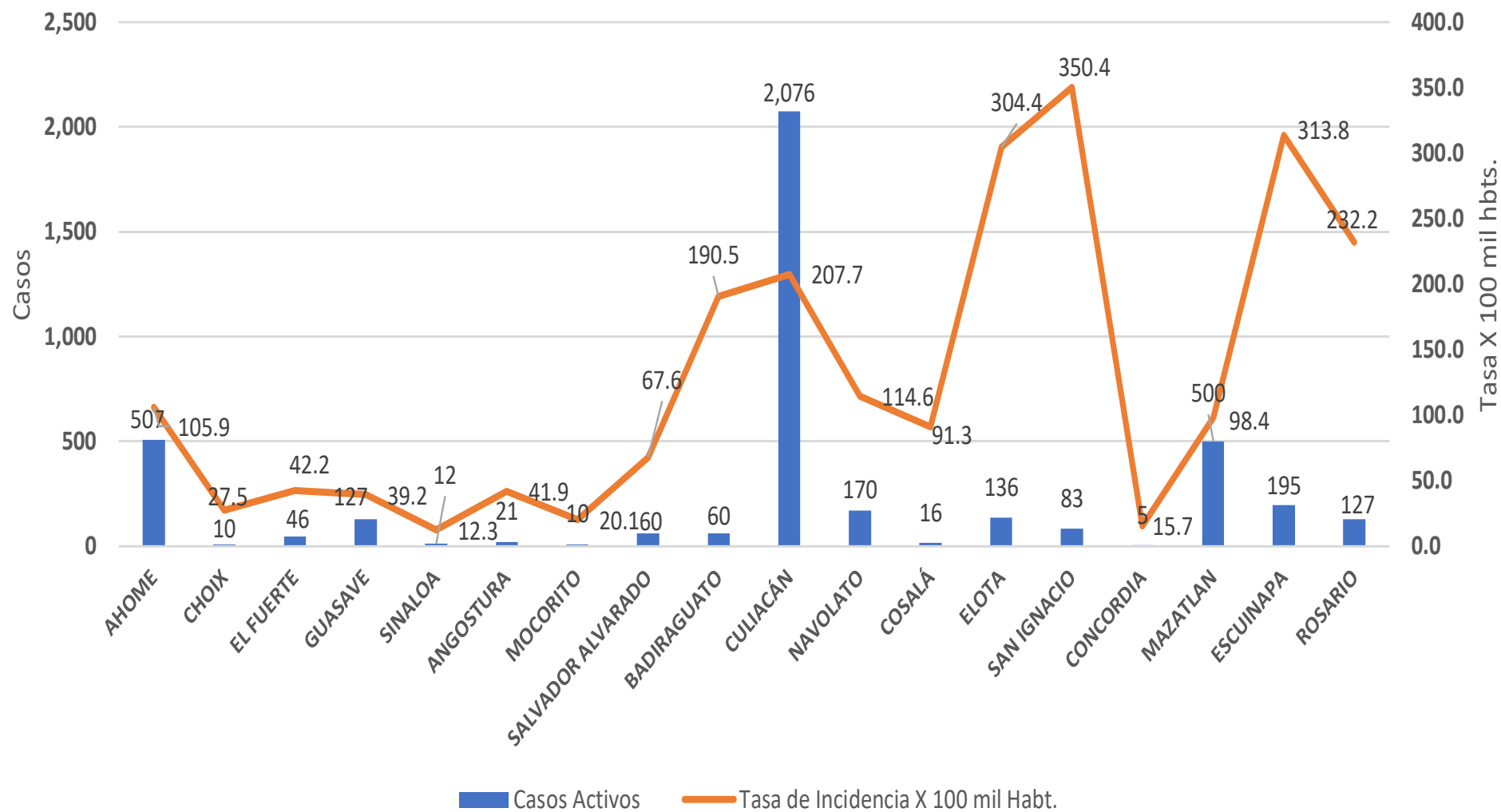
508 Días

[27/02/2020 - 19/07/2021]

Días de COVID-19 en SINALOA



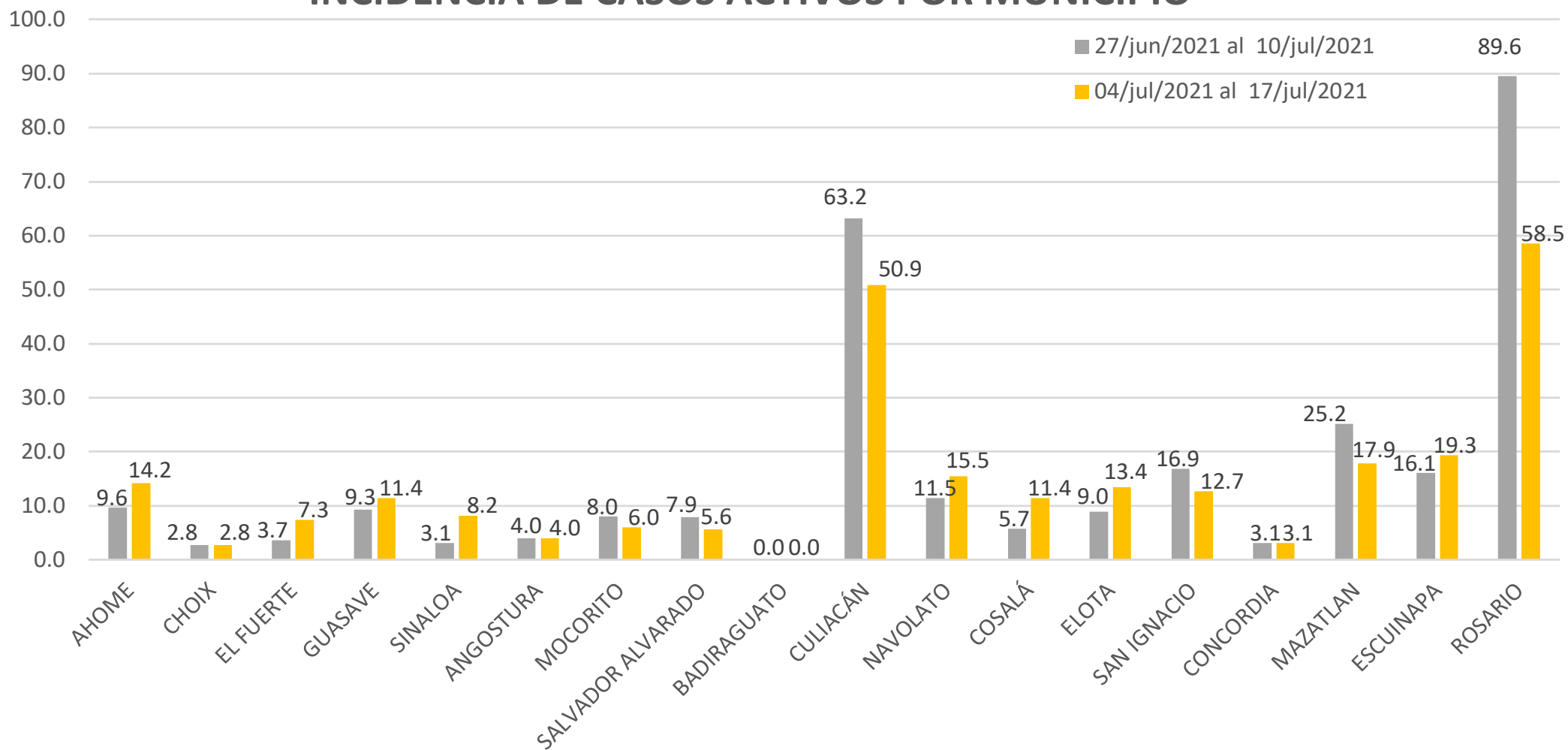
Casos Confirmados* Activos, de COVID-19 por Municipio al dia de hoy 19/jul/2021



Fuente: Plataforma Nacional SINAVE/SISVER, Acumulados al 19/jul/2021; Dr. José P. Güémez A.



INCIDENCIA DE CASOS ACTIVOS POR MUNICIPIO



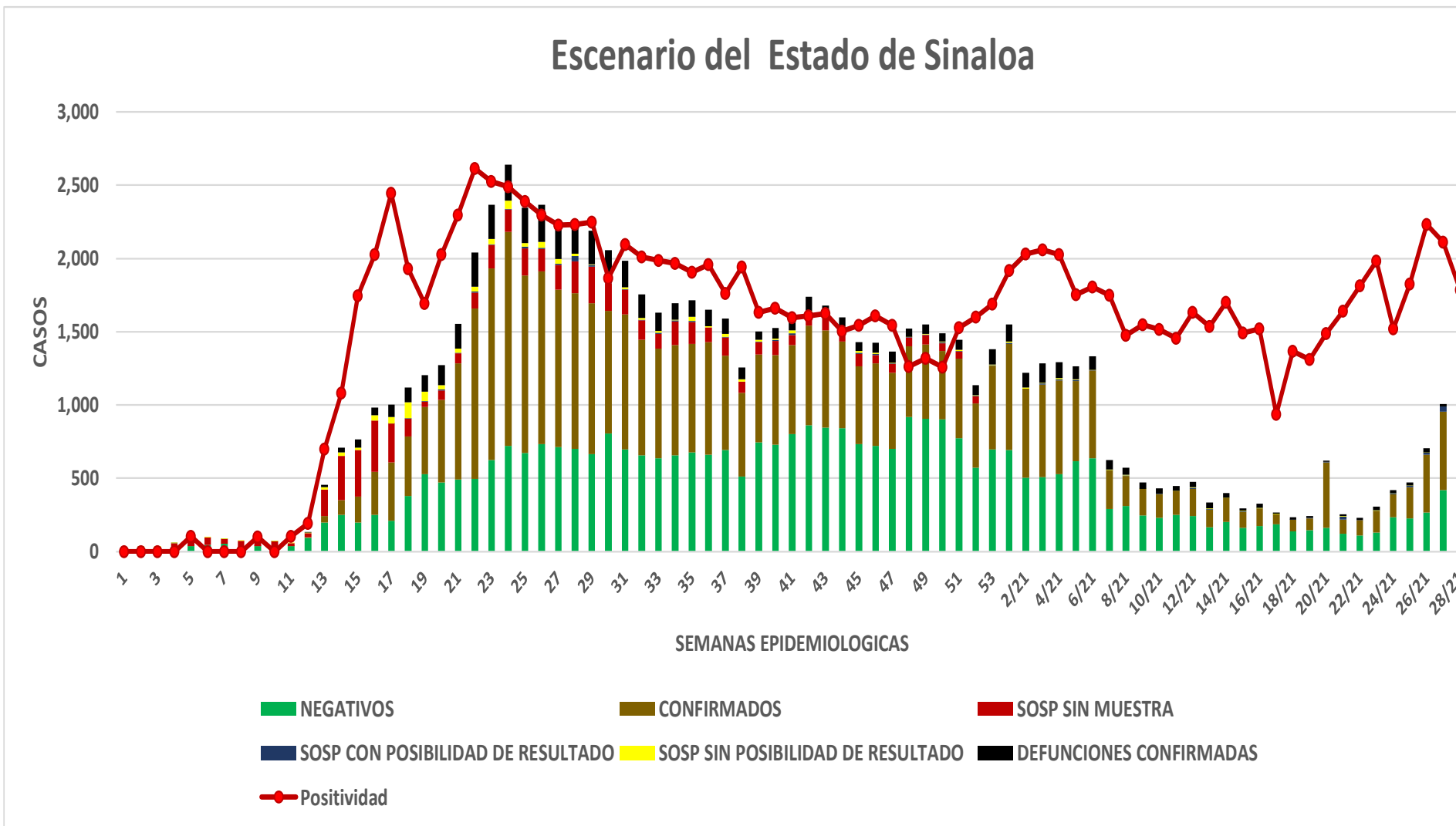
COVID-19 Sinaloa: Casos positivos, sospechosos y negativos

117,749 Personas
Notificadas

47.5% Positividad Semana
28/2021

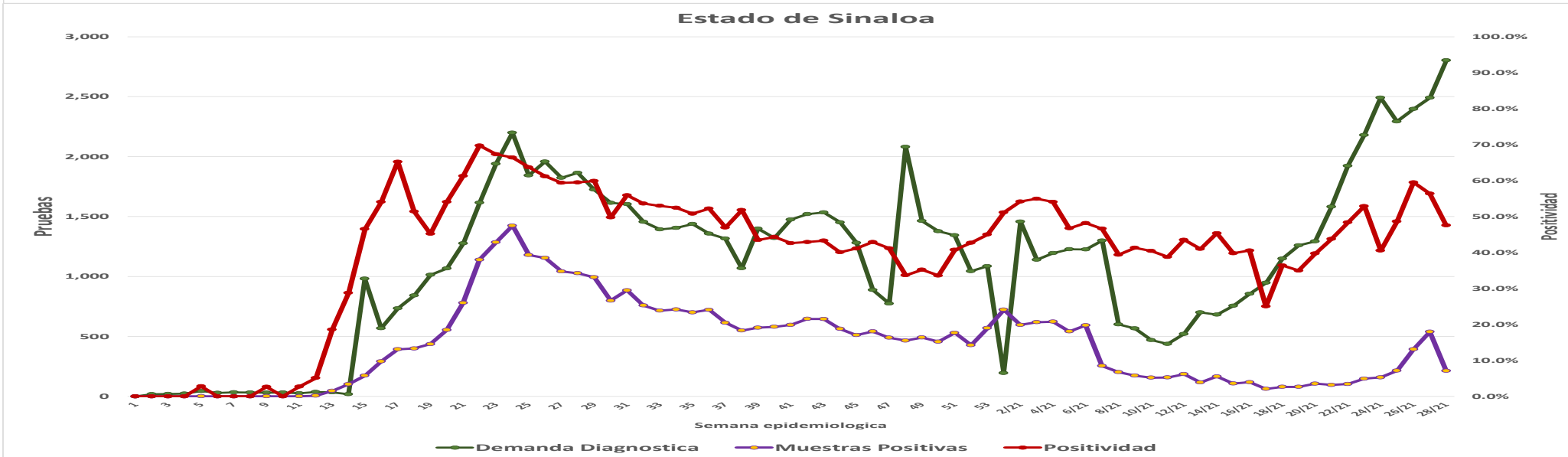
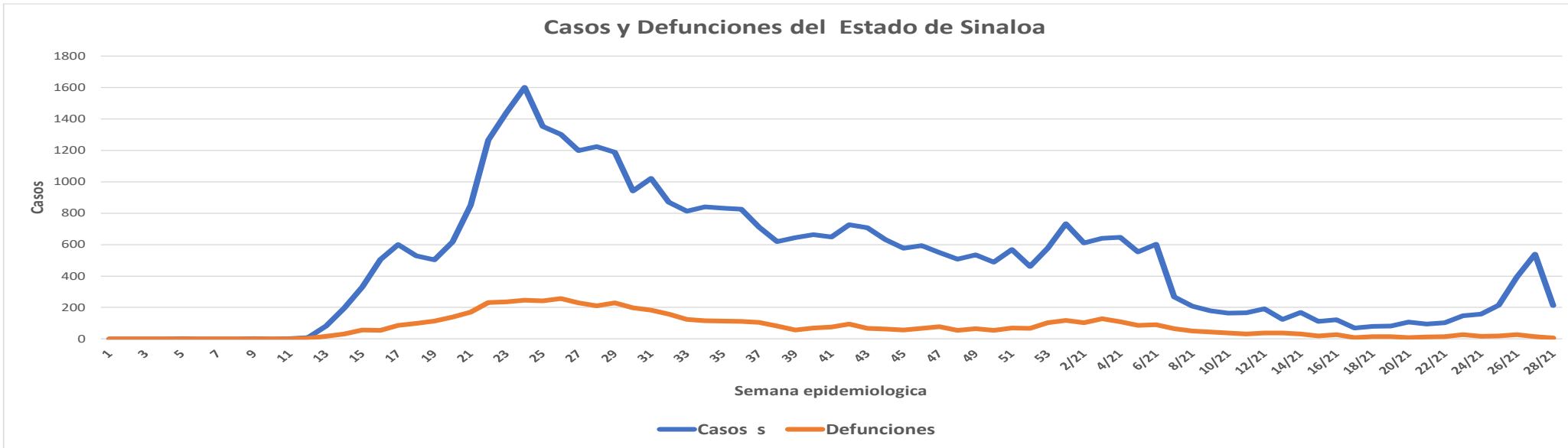
**NUEVA
NORMALIDAD**

Escenario del Estado de Sinaloa



COVID-19 Sinaloa: Casos Estimados, Defunciones, Demanda Diagnostica y Positividad

**NUEVA
NORMALIDAD**



Fuente: Plataforma Nacional SINAWE/SISVER, Acumulados al 19/jul/2021; Dr. José P. Güémez A.



COVID-19 Sinaloa: Casos Positivos a SARS-CoV-2, por LESPS Notificados los últimos 7 días.

NUEVA
NORMALIDAD

CASOS CONFIRMADOS A SARS-CoV-2 SEGÚN MUNICIPIO LOS ULTIMOS 7 DIAS POR LESPS	19/07/2021 Acum. Hasta el día de hoy	CASOS CONFIRMADOS A SARS-COV-2 LOS ULTIMOS 7 DIAS POR LESPS							Total de Casos Confirmados Ultimos 7 Dias
		Registrados en Plataforma SINAVE/SISVER							
		18/07/2021	17/07/2021	16/07/2021	15/07/2021	14/07/2021	13/07/2021	12/07/2021	
AHOME	6,939	5	0	3	5	13	4	9	39
CHOIX	215	1	0	0	0	0	0	0	1
EL FUERTE	860	1	0	0	0	0	1	0	2
GUASAVE	5,141	3	0	4	4	6	0	8	25
SINALOA	483	1	0	0	1	1	1	1	5
ANGOSTURA	488	0	0	1	0	0	0	0	1
MOCORITO	225	0	0	0	0	2	0	1	3
SALVADOR ALVARADO	1,415	0	0	1	0	0	1	2	4
BADIRAGUATO	297	0	0	0	0	0	0	0	0
CULIACAN	22,030	13	1	37	43	44	18	89	245
NAVOLATO	1,572	0	0	0	1	3	0	7	11
COSALA	103	0	0	0	0	1	0	1	2
ELOTA	416	0	0	0	1	1	0	1	3
SAN IGNACIO	171	0	0	0	0	1	0	0	1
CONCORDIA	106	1	0	0	0	0	0	0	1
MAZATLAN	7,688	6	2	4	0	18	6	24	60
ESCUINAPA	735	1	0	1	3	0	0	4	9
ROSARIO	867	1	0	0	5	2	0	13	21
Total Estado	49,751	33	3	51	63	92	31	160	433
De Otros Estados	288								
	50,039								



COVID-19 Sinaloa: Casos y Defunciones Positivas a SARS-CoV-2, por LESPS, Notificadas los últimos 7 días.

NUEVA
NORMALIDAD

CASOS POSITIVOS A SARS-CoV-2 SEGÚN JURISDICCION LOS ULTIMOS 7 DIAS	19/07/2021 Acum. Hasta el día de hoy	CASOS POSITIVOS A SARS-COV-2 LOS ULTIMOS 7 DIAS							Total de Casos Confirmados Ultimos 7 Dias
		Registrados en Plataforma SINAVE/SISVER							
		18/07/2021	17/07/2021	16/07/2021	15/07/2021	14/07/2021	13/07/2021	12/07/2021	
Jurisdiccion I, Los Mochis	8,014	7	0	3	5	13	5	9	42
Jurisdiccion II, Guasave	5,624	4	0	4	5	7	1	9	30
Jurisdiccion III, Guamuchil	2,128	0	0	2	0	2	1	3	8
Jurisdiccion IV, Culiacan	24,002	13	1	37	44	48	18	97	258
Jurisdiccion V, Mazatlan	8,381	7	2	4	1	20	6	25	65
Jurisdiccion VI, Escuinapa	1,602	2	0	1	8	2	0	17	30
Total Estado	49,751	33	3	51	63	92	31	160	433

DEFUNCIONES POSITIVAS A SARS-CoV-2 2 POR JURISDICCION LOS ULTIMOS 7 DIAS	19/07/2021 Acum. Hasta el día de hoy	DEFUNCIONES POSITIVAS A SARS-COV-2 LOS ULTIMOS 7 DIAS							Total de Casos Confirmados Ultimos 7 Dias
		Registrados en Plataforma SINAVE/SISVER							
		18/07/2021	17/07/2021	16/07/2021	15/07/2021	14/07/2021	13/07/2021	12/07/2021	
Jurisdiccion I, Los Mochis	1,337	0	2	1	2	2	2	3	12
Jurisdiccion II, Guasave	824	0	1	0	0	3	2	2	8
Jurisdiccion III, Guamuchil	437	0	0	0	0	0	0	0	0
Jurisdiccion IV, Culiacan	2,701	0	0	0	4	5	3	9	21
Jurisdiccion V, Mazatlan	1,155	1	0	8	2	5	5	5	26
Jurisdiccion VI, Escuinapa	161	0	0	1	2	1	1	1	6
Total Estado	6,615	1	3	10	10	16	13	20	73



COVID-19 Sinaloa: Defunciones Confirmadas por Laboratorio a SARS-CoV-2 Notificadas por Municipio últimos 7 días.

BASE SISVER

DEFUNCIONES POSITIVAS A SARS-CoV-2 SEGÚN MUNICIPIO LOS ULTIMOS 7 DIAS	19/07/2021 Acum. Hasta el día de hoy	DEFUNCIONES POSITIVAS A SARS-COV-2 LOS ULTIMOS 7 DIAS							Total de Casos Confirmados Ultimos 7 Dias
		Registrados en Plataforma SINAVE/SISVER							
		18/07/2021	17/07/2021	16/07/2021	15/07/2021	14/07/2021	13/07/2021	12/07/2021	
AHOME	1,136	0	1	1	2	1	2	3	10
CHOIX	29	0	0	0	0	0	0	0	0
EL FUERTE	172	0	1	0	0	1	0	0	2
GUASAVE	736	0	1	0	0	3	2	1	7
SINALOA	88	0	0	0	0	0	0	1	1
ANGOSTURA	134	0	0	0	0	0	0	0	0
MOCORITO	69	0	0	0	0	0	0	0	0
SALVADOR ALVARADO	234	0	0	0	0	0	0	0	0
BADIRAGUATO	28	0	0	0	0	0	0	0	0
CULIACAN	2,433	0	0	0	4	5	3	7	19
NAVOLATO	231	0	0	0	0	0	0	2	2
COSALA	9	0	0	0	0	0	0	0	0
ELOTA	42	0	0	0	0	0	0	0	0
SAN IGNACIO	20	0	0	0	0	0	0	0	0
CONCORDIA	32	0	0	0	0	0	0	0	0
MAZATLAN	1,061	1	0	8	2	5	5	5	26
ESCUINAPA	91	0	0	0	2	1	0	0	3
ROSARIO	70	0	0	1	0	0	1	1	3
Total Estado	6,615	1	3	10	10	16	13	20	73
Defunciones; Residentes de otros Estados	42								
Total Defunciones en el EDO	6,657								

NUEVA
NORMALIDAD



COVID-19 Sinaloa: Defunciones Confirmadas por Laboratorio, Asociación o Dictaminación a SARS-CoV-2 Notificadas al Estado.

COVID-19, SINALOA: DEFUNCIONES POR ASOCIACION Y DICTAMINACION CLINICA EPIDEMIOLOGICA

NUEVA
NORMALIDAD

CLASIFICACION FINAL DEFUNCIONES	Informacion hasta: 19/07/2021			TOTAL DEFUNCIONES
	TOMA DE MUESTRA		TOTAL	
	SI	NO		
CONFIRMADO POR LABORATORIO	5637	0	5,637	6,682
CONFIRMADO POR ANTIGENO	12	550	562	
CONFIRMADO POR ASOCIACIÓN	15	75	90	
CONFIRMADO POR DICTAMINACIÓN	38	355	393	
INVALIDO	3	0	3	449
NO REALIZADO	73	0	73	
SOSPECHOSO	27	346	373	
NEGATIVO	1932	0	1,932	2,076
NEGATIVO ANTIGENO	2	142	144	
TOTAL GENERAL	7,737	1,326	9,063	9,207



COVID-19 Sinaloa: Casos y Defunciones en Embarazadas y Menores de 18 años

EMBARAZADAS CON SARS-COV2 <small>Registrados en Plataforma SINAVE/SISVER</small>	Casos	Defunciones
SSA	181	6
IMSS	235	2
IMSS-OPORTUNIDADES	14	0
SEDENA	9	0
ISSSTE	9	0
SEMAR	5	0
MUNICIPAL	2	0
HOSPITAL MARGARITA MAZA DE JUAREZ	0	0
ESTATAL	5	0
HOSPITAL CIVIL DE CULIACAN	0	0
PRIVADA	1	0
CLINICA HOSPITAL CULIACAN S. A. DE C. V.	0	0
HOSPITAL MARINA MAZATLAN	0	0
HOSPITAL ANGELES CULIACAN	0	0
MEDICA DE LA CIUDAD	0	1
Total	461	9

MENORES DE 18 AÑOS POSITIVOS A SARS-CoV-2	Casos	Defunciones
SSA	749	5
IMSS	628	10
IMSS-OPORTUNIDADES	32	1
SEDENA	7	0
ISSSTE	33	1
SEMAR	5	0
MUNICIPAL	4	0
HOSPITAL MARGARITA MAZA DE JUAREZ	0	0
ESTATAL	26	0
HOSPITAL CIVIL DE CULIACAN	0	0
PRIVADA	13	0
CLINICA HOSPITAL CULIACAN S. A. DE C. V.	0	0
HOSPITAL MARINA MAZATLAN	0	0
HOSPITAL ANGELES CULIACAN	0	0
MEDICA DE LA CIUDAD	0	0
Total	1497	17

NUEVA
NORMALIDAD



COVID-19 Sinaloa:

Casos confirmados en personal de la salud por Institución



SARS-CoV-2 POR INSTITUCION Y PERSONAL DE LA SALUD <small>Registrados en Plataforma SINAVE/SISVER</small>	MEDICOS	ENFERMERAS	OTROS TRABAJADORES DE LA SALUD	LABORATORISTAS	DENTISTAS	TOTAL
SSA	705	831	672	50	64	2,322
IMSS	747	1,345	1,029	65	21	3,207
IMSS-OPORTUNIDADES	41	45	28	2	1	117
SEDENA	3	4	7	1	0	15
ISSSTE	155	303	150	22	7	637
SEMAR	8	21	5	2	2	38
MUNICIPAL	14	11	12	0	0	37
HOSPITAL MARGARITA MAZA DE JUAREZ	14	11	12	0	0	37
ESTATAL	90	46	24	2	0	162
HOSPITAL CIVIL DE CULIACAN	90	46	24	2	0	162
PRIVADA	42	21	15	5	1	84
CLINICA HOSPITAL CULIACAN S. A. DE C. V.	1	0	0	0	0	1
HOSPITAL MARINA MAZATLAN	5	12	12	4	0	33
HOSPITAL ANGELES CULIACAN	6	1	1	0	0	8
MEDICA DE LA CIUDAD	4	1	0	0	0	5
Total	1,805	2,627	1,942	149	96	6,619

CONFIRMADOS DEL AREA DE LA SALUD <small>Registrados en Plataforma SINAVE/SISVER</small>	Hasta el día de Hoy	DEFUNCION
MEDICOS	1,805	51
ENFERMERAS	2,627	16
OTROS TRABAJADORES DE LA SALUD	1,942	19
LABORATORISTAS	149	2
DENTISTAS	96	2
Total	6,619	90



Fuente: Plataforma Nacional SINAVE/SISVER, Acumulados al 19/jul/2021; Dr. José P. Güémez A.



DIRECCIÓN DE PREVENCIÓN Y PROMOCIÓN DE LA SALUD
SUBDIRECCIÓN DE VIGILANCIA EPIDEMIOLÓGICA

SALUD

SECRETARÍA DE SALUD

