



SERVICIOS DE SALUD DE SINALOA

SUBDIRECCIÓN DE VIGILANCIA EPIDEMIOLÓGICA

COVID-19 SINALOA

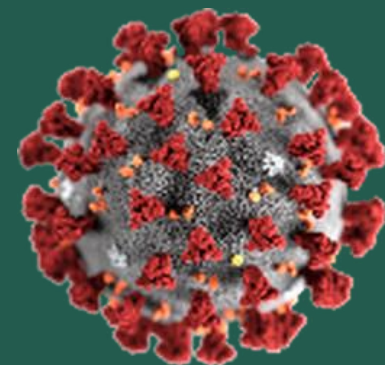
Comunicado Técnico Diario

NUEVA
NORMALIDAD

viernes, 19 de febrero de 2021

SALUD

SECRETARÍA DE SALUD



Dr. José Pablo Güémez Alvarez

Jefe de Depto. De Vigilancia Epidemiologica

Servicios de Salud de Sinaloa

Nota: Este comunicado contiene información preliminar y sus datos pueden variar sin previo aviso, datos presentados disponibles a la fecha y corte especificados.

TABLA POR MUNICIPIO DE RESIDENCIA DEL PACIENTE

SUBDIRECCION DE EPIDEMIOLOGIA										
SINALOA , PLATAFORMA DE VIGILANCIA EPIDEMIOLOGICA COVID-19										
Municipios	Notificados en Plataforma	Acumulados al 19/feb/2021		RESULTADO FINAL						Total Activos*
	Num.-	Femeninos	Masculinos	RESULTADO NEGATIVO	RESULTADO INFLUENZA	OTROS DX	POSITIVO SARS-CoV-2	SOSPECHOS OS	DEFUNCION (+) Sars-CoV-2	
AHOME	9,942	5,319	4,623	5,028	30	252	4,529	103	926	117
CHOIX	221	105	116	99	2	7	110	3	14	1
EL FUERTE	943	475	468	447	1	31	448	16	125	19
GUASAVE	9,996	5,493	4,503	4,013	4	1,544	4,345	90	599	49
SINALOA	989	482	507	502	0	46	436	5	76	2
ANGOSTURA	633	293	340	210	0	27	392	4	109	4
MOCORITO	358	172	186	155	0	22	180	1	57	3
SALVADOR ALVARADO	1,994	1,031	963	738	0	63	1,177	16	198	37
BADIRAGUATO	442	234	208	218	0	41	180	3	22	3
CULIACÁN	33,066	18,037	15,029	15,321	9	3,090	14,315	331	1,799	326
NAVOLATO	2,210	1,214	996	1,070	4	160	952	24	173	24
COSALÁ	301	175	126	73	0	148	77	3	6	0
ELOTA	270	130	140	125	1	37	106	1	23	5
SAN IGNACIO	119	58	61	54	0	7	58	0	14	0
CONCORDIA	142	61	81	49	0	13	79	1	27	1
ESCUINAPA	693	383	310	259	0	55	375	4	75	1
MAZATLÁN	11,121	5,894	5,227	4,572	1	1,389	5,085	74	760	101
ROSARIO	474	227	247	192	1	42	230	9	40	2
Total	73,914	39,783	34,131	33,125	53	6,974	33,074	688	5,043	695
Otro Estado	435	176	259	197	0	30	198	10	44	

Fuente: Plataforma Nacional SISVER, Preliminar al Corte. Acumulados al 19/feb/2021 , Por Lugar de Residencia.

CASOS ACTIVOS*: Caso Confirmado Positivo con fecha de inicio de síntomas en los últimos 14 días.



COVID-19 SINALOA: Resumen de Casos

27 feb - al viernes, 19 de febrero de 2021

Confirmados Acumulados 33,273	Casos Sospechosos Estudiados 74,353	Negativos Acumulados 33,323
--	--	--

Casos Confirmados Activos* 696	Defunciones 5,087
---	------------------------------------

* CASO ACTIVO: Caso Confirmado Positivo con Fecha de Inicio de Sintomas en los Ultimos 14 Dias



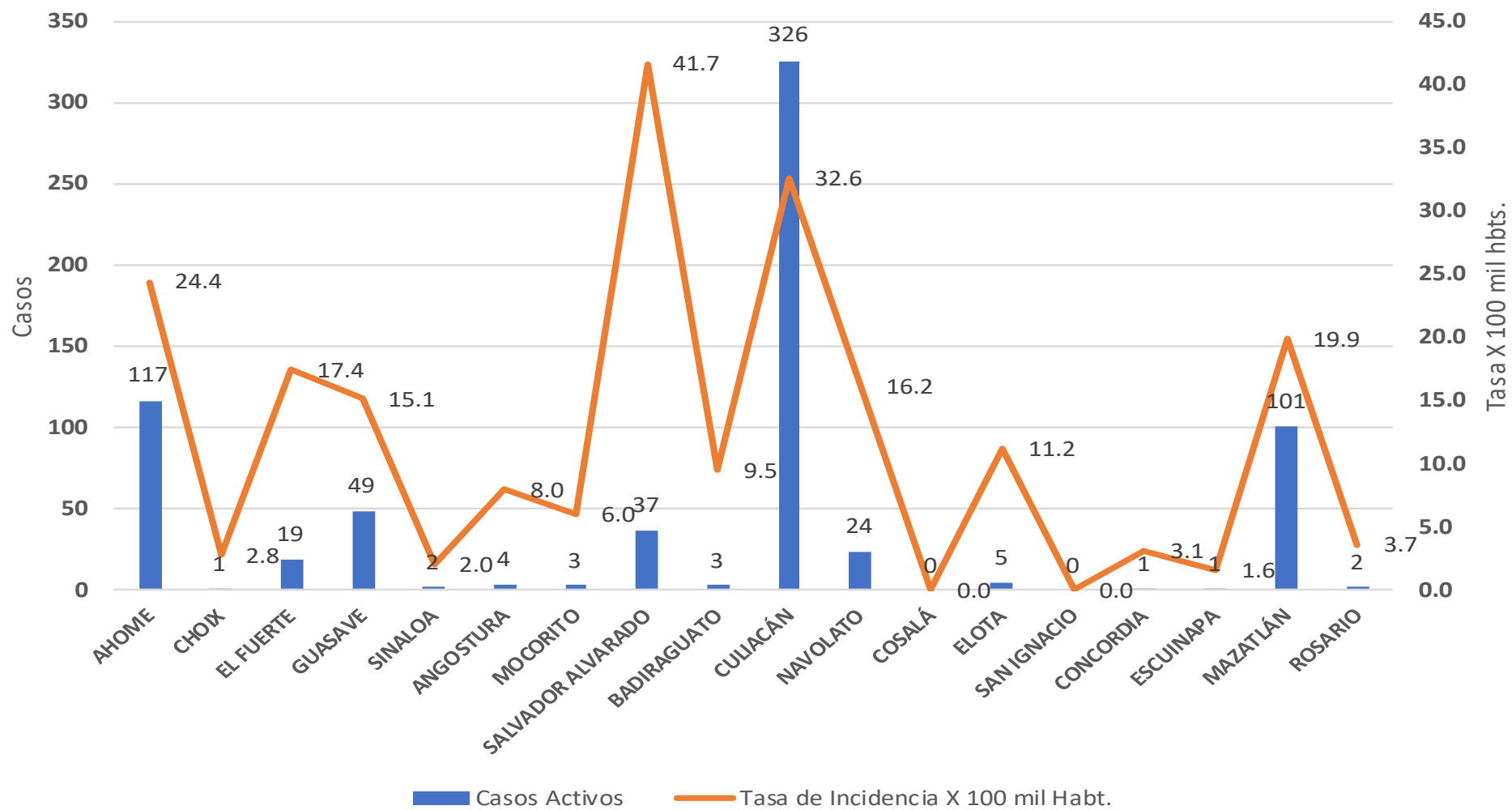
358 Dias

[27/02/2020 - 19/02/2021]

Dias de COVID-19 en SINALOA

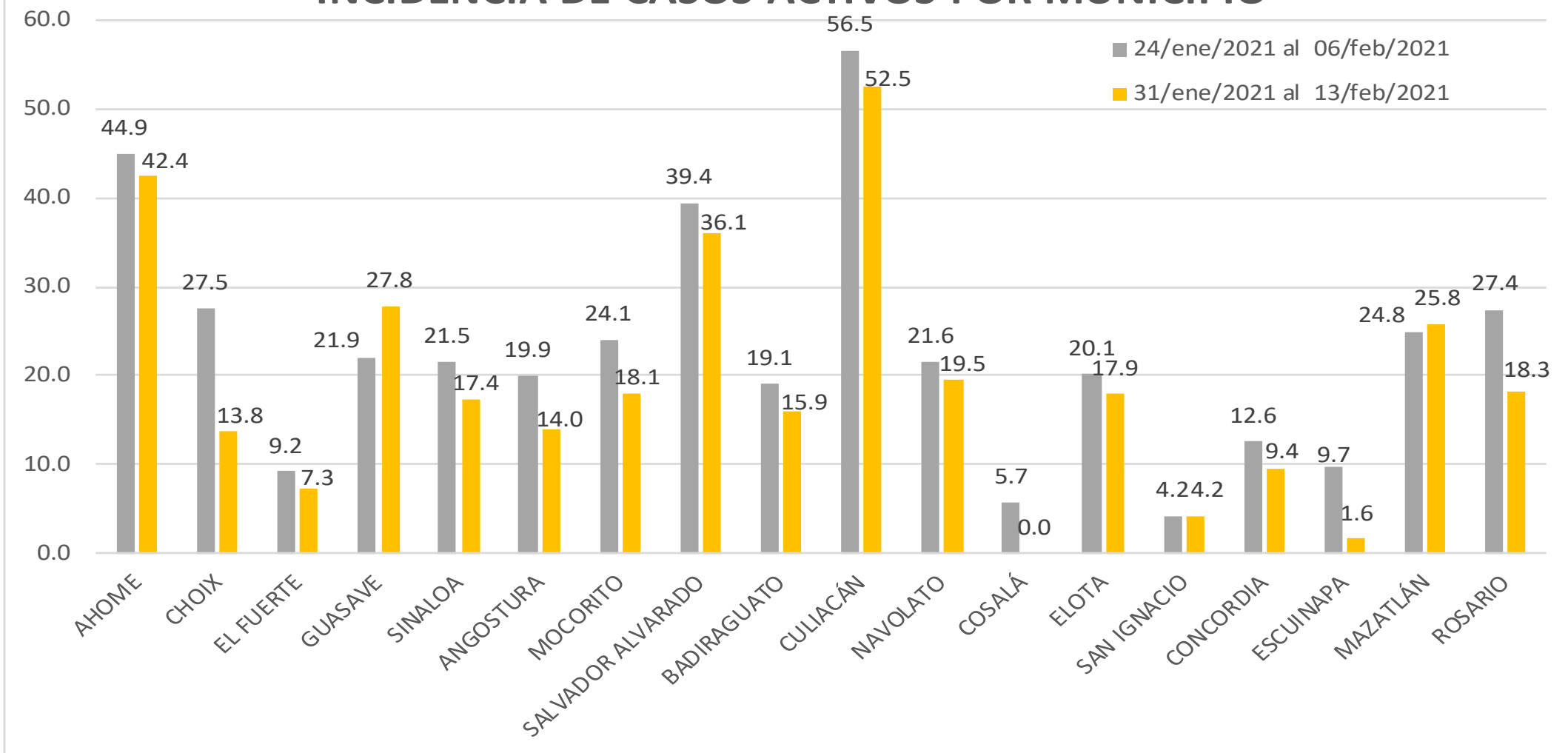


Casos Confirmados* Activos, de COVID-19 por Municipio al día de hoy 19/feb/2021





INCIDENCIA DE CASOS ACTIVOS POR MUNICIPIO



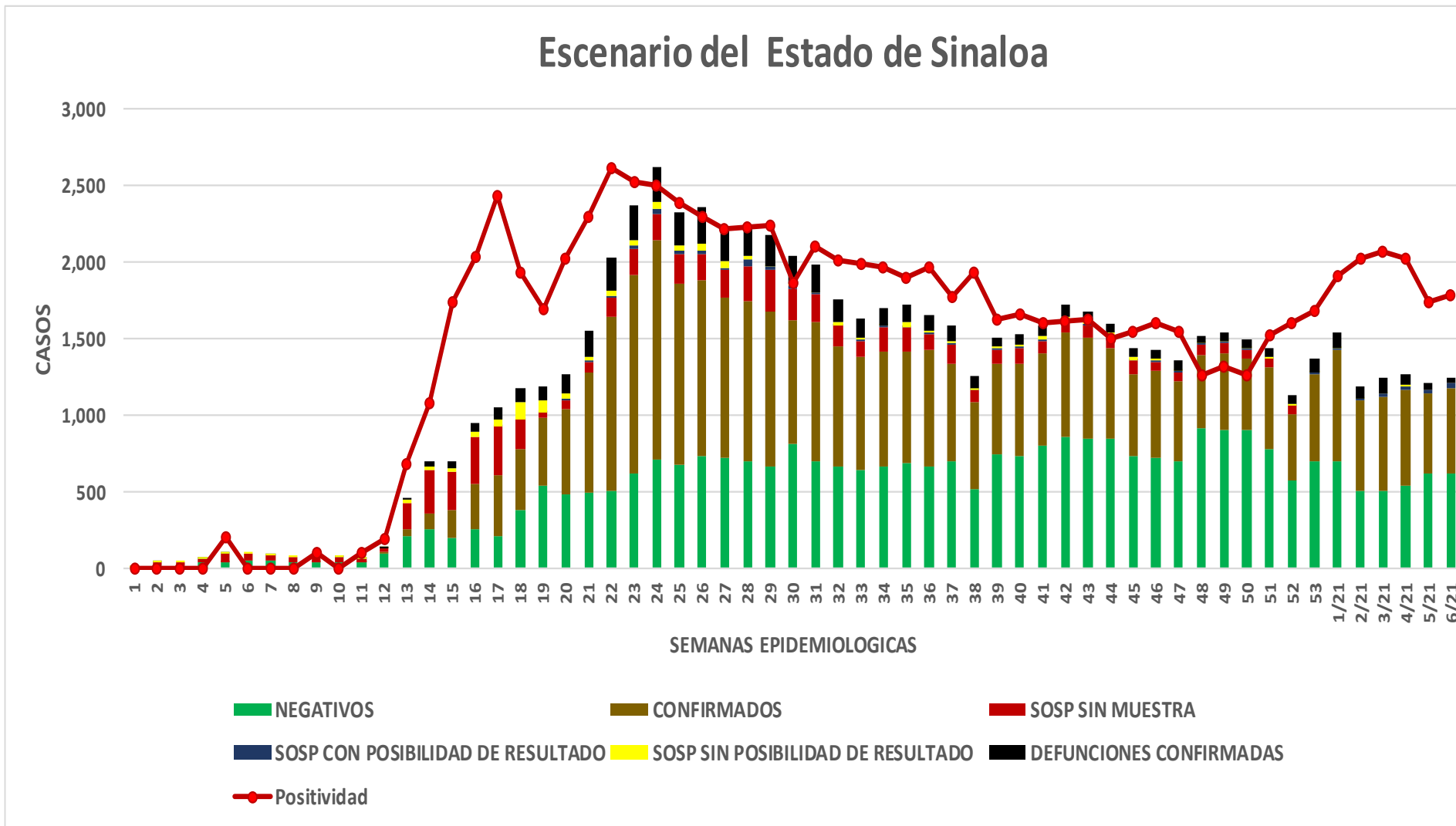
COVID-19 Sinaloa: Casos positivos, sospechosos y negativos

74,353 Personas
Notificadas

47.4% Positividad
Semana 6/2021

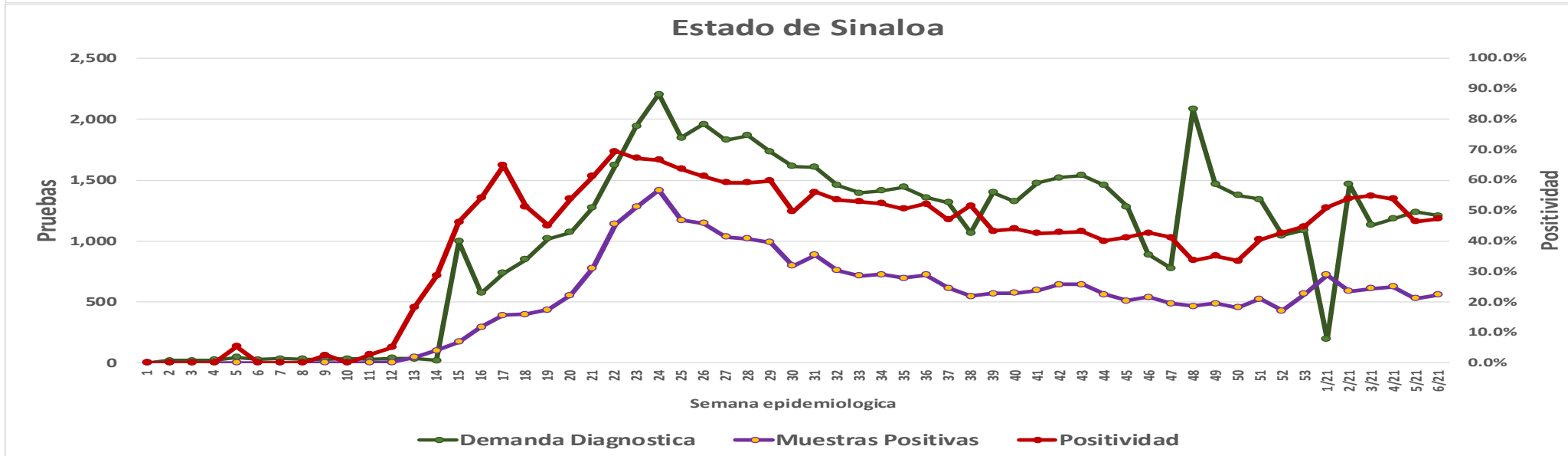
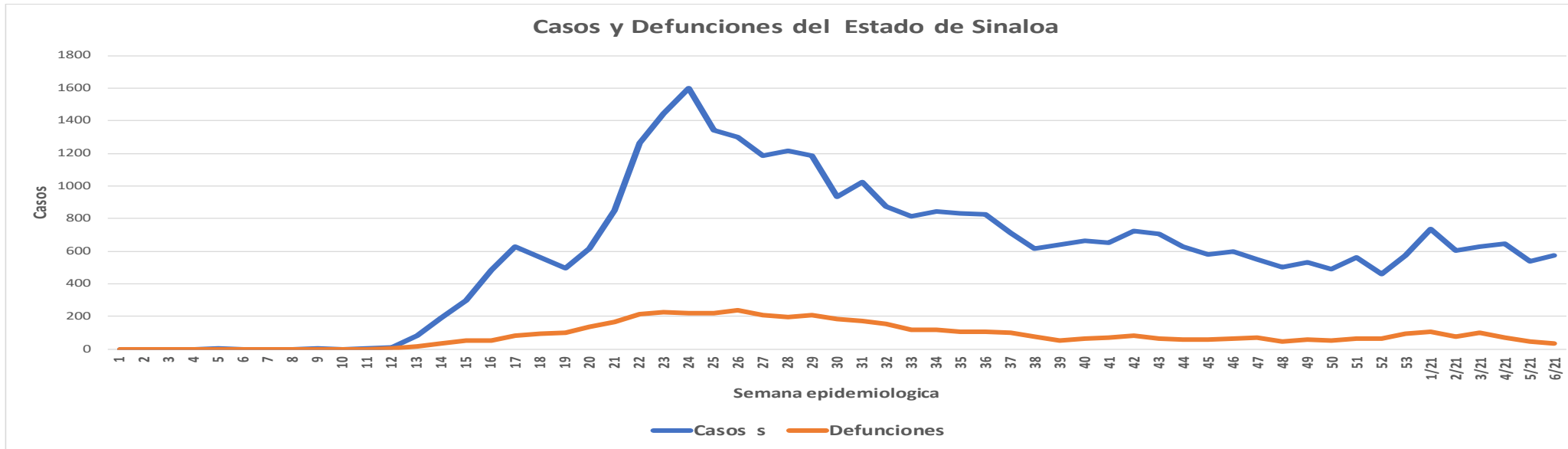
**NUEVA
NORMALIDAD**

Escenario del Estado de Sinaloa



COVID-19 Sinaloa: Casos Estimados, Defunciones, Demanda Diagnostica y Positividad

**NUEVA
NORMALIDAD**



COVID-19 Sinaloa: Casos Positivos a SARS-CoV-2, por LESPS Notificados los últimos 7 días.

CASOS CONFIRMADOS A SARS-CoV-2 SEGÚN MUNICIPIO LOS ULTIMOS 7 DIAS POR LESPS	19/02/2021 Acum. Hasta el día de hoy	CASOS CONFIRMADOS A SARS-COV-2 LOS ULTIMOS 7 DIAS POR LESPS							Total de Casos Confirmados Ultimos 7 Dias
		Registrados en Plataforma SINAVE/SISVER							
		18/02/2021	17/02/2021	16/02/2021	15/02/2021	14/02/2021	13/02/2021	12/02/2021	
AHOME	4,529	15	21	0	2	1	26	12	77
CHOIX	110	0	0	0	1	0	0	1	2
EL FUERTE	448	2	2	0	2	0	0	1	7
GUASAVE	4,345	10	0	0	7	5	4	12	38
SINALOA	436	0	0	0	0	0	1	5	6
ANGOSTURA	392	2	0	0	0	0	0	0	2
MOCORITO	180	0	0	1	2	0	0	1	4
SALVADOR ALVARADO	1,177	1	0	0	3	0	2	6	12
BADIRAGUATO	180	1	0	0	3	0	0	0	4
CULIACAN	14,315	20	14	24	38	18	17	45	176
NAVOLATO	952	2	2	0	1	6	1	1	13
COSALA	77	0	0	0	0	0	0	0	0
ELOTA	106	0	0	2	4	0	0	0	6
SAN IGNACIO	58	0	0	0	0	0	0	0	0
CONCORDIA	79	0	0	0	0	1	0	0	1
ESCUINAPA	375	0	0	0	0	0	0	0	0
MAZATLAN	5,085	3	2	5	18	6	2	16	52
ROSARIO	230	0	0	0	0	0	0	0	0
Total Estado	33,074	56	41	32	81	37	53	100	400

**NUEVA
NORMALIDAD**



COVID-19 Sinaloa: Casos y Defunciones Positivas a SARS-CoV-2, por LESPS, Notificadas los últimos 7 días.

NUEVA
NORMALIDAD

CASOS POSITIVOS A SARS-CoV-2 SEGÚN JURISDICCION LOS ULTIMOS 7 DIAS	19/02/2021 Acum. Hasta el día de hoy	CASOS POSITIVOS A SARS-COV-2 LOS ULTIMOS 7 DIAS							Total de Casos Confirmados Ultimos 7 Dias
		Registrados en Plataforma SINAVE/SISVER							
		18/02/2021	17/02/2021	16/02/2021	15/02/2021	14/02/2021	13/02/2021	12/02/2021	
Jurisdiccion I, Los Mochis	5,087	17	23	0	5	1	26	14	86
Jurisdiccion II, Guasave	4,781	10	0	0	7	5	5	17	44
Jurisdiccion III, Guamuchil	1,749	3	0	1	5	0	2	7	18
Jurisdiccion IV, Culiacan	15,447	23	16	24	42	24	18	46	193
Jurisdiccion V, Elota	241	0	0	2	4	0	0	0	6
Jurisdiccion VI, Mazatlan	5,769	3	2	5	18	7	2	16	53
Total Estado	33,074	56	41	32	81	37	53	100	400

BASE SISVER									
DEFUNCIONES POSITIVAS A SARS-CoV-2 POR JURISDICCION LOS ULTIMOS 7 DIAS	19/02/2021 Acum. Hasta el día de hoy	DEFUNCIONES POSITIVAS A SARS-COV-2 LOS ULTIMOS 7 DIAS							Total de Casos Confirmados Ultimos 7 Dias
		Registrados en Plataforma SINAVE/SISVER							
		18/02/2021	17/02/2021	16/02/2021	15/02/2021	14/02/2021	13/02/2021	12/02/2021	
Jurisdiccion I, Los Mochis	1,065	0	1	1	3	3	3	4	15
Jurisdiccion II, Guasave	675	0	1	2	2	1	0	2	8
Jurisdiccion III, Guamuchil	364	0	1	0	0	1	0	0	2
Jurisdiccion IV, Culiacan	1,994	0	1	3	6	3	3	4	20
Jurisdiccion V, Elota	43	0	0	0	0	1	0	0	1
Jurisdiccion VI, Mazatlan	902	0	2	0	1	4	2	2	11
Total Estado	5,043	0	6	6	12	13	8	12	57



COVID-19 Sinaloa: Defunciones Confirmadas por Laboratorio a SARS-CoV-2 Notificadas por Municipio últimos 7 días.

BASE SISVER

DEFUNCIONES POSITIVAS A SARS-CoV-2 SEGÚN MUNICIPIO LOS ULTIMOS 7 DIAS	19/02/2021 Acum. Hasta el día de hoy	DEFUNCIONES POSITIVAS A SARS-COV-2 LOS ULTIMOS 7 DIAS							Total de Casos Confirmados Ultimos 7 Dias
		Registrados en Plataforma SINAVE/SISVER							
		18/02/2021	17/02/2021	16/02/2021	15/02/2021	14/02/2021	13/02/2021	12/02/2021	
AHOME	926	0	1	1	3	3	3	4	15
CHOIX	14	0	0	0	0	0	0	0	0
EL FUERTE	125	0	0	0	0	0	0	0	0
GUASAVE	599	0	1	2	2	0	0	2	7
SINALOA	76	0	0	0	0	1	0	0	1
ANGOSTURA	109	0	0	0	0	0	0	0	0
MOCORITO	57	0	0	0	0	0	0	0	0
SALVADOR ALVARADO	198	0	1	0	0	1	0	0	2
BADIRAGUATO	22	0	0	0	0	0	0	0	0
CULIACAN	1,799	0	0	3	5	2	3	3	16
NAVOLATO	173	0	1	0	1	1	0	1	4
COSALA	6	0	0	0	0	0	0	0	0
ELOTA	23	0	0	0	0	1	0	0	1
SAN IGNACIO	14	0	0	0	0	0	0	0	0
CONCORDIA	27	0	0	0	0	0	0	0	0
ESCUINAPA	75	0	0	0	0	0	0	0	0
MAZATLAN	760	0	2	0	1	4	2	1	10
ROSARIO	40	0	0	0	0	0	0	1	1

NUEVA
NORMALIDAD

Total Estado	5,043	0	6	6	12	13	8	12	57
Defunciones; Residentes de otros Estados	30								
Total Defunciones en el EDO	5,073								



COVID-19 Sinaloa: Defunciones Confirmadas por Laboratorio, Asociación o Dictaminación a SARS-CoV-2 Notificadas al Estado.

NUEVA
NORMALIDAD

COVID-19, SINALOA: DEFUNCIONES POR ASOCIACION Y DICTAMINACION CLINICA EPIDEMIOLOGICA

CLASIFICACION FINAL DEFUNCIONES	Informacion hasta: 19/02/2021			TOTAL DEFUNCIONES
	TOMA DE MUESTRA		TOTAL	
	SI	NO		
CONFIRMADO POR LABORATORIO	4826	0	4,826	5,087
CONFIRMADO POR ANTIGENO	4	129	133	
CONFIRMADO POR ASOCIACIÓN	14	54	68	
CONFIRMADO POR DICTAMINACIÓN	9	51	60	
INVALIDO	3	0	3	745
NO REALIZADO	97	0	97	
SOSPECHOSO	55	590	645	
NEGATIVO	1498	0	1,498	1,535
NEGATIVO ANTIGENO	0	37	37	
TOTAL GENERAL	6,506	824	7,330	7,367



COVID-19 Sinaloa: Casos y Defunciones en Embarazadas y Menores de 18 años

NUEVA
NORMALIDAD

EMBARAZADAS CON SARS-COV2 Registrados en Plataforma SINAVE/SISVER	Casos	Defunciones
SSA	112	3
IMSS	114	1
IMSS-OPORTUNIDADES	10	0
SEDENA	8	0
ISSSTE	8	0
SEMAR	4	0
MUNICIPAL	2	0
HOSPITAL MARGARITA MAZA DE JUAREZ	2	0
ESTATAL	5	0
HOSPITAL CIVIL DE CULIACAN	5	0
PRIVADA	1	1
CLINICA HOSPITAL CULIACAN S. A. DE C. V.	0	0
HOSPITAL MARINA MAZATLAN	0	0
HOSPITAL ANGELES CULIACAN	0	0
MEDICA DE LA CIUDAD	1	1
Total	264	5

MENORES DE 18 AÑOS POSITIVOS A SARS-CoV-2	Casos	Defunciones
SSA	439	5
IMSS	134	7
IMSS-OPORTUNIDADES	6	1
SEDENA	1	0
ISSSTE	19	1
SEMAR	4	0
MUNICIPAL	2	0
HOSPITAL MARGARITA MAZA DE JUAREZ	2	0
ESTATAL	23	0
HOSPITAL CIVIL DE CULIACAN	22	0
PRIVADA	8	0
CLINICA HOSPITAL CULIACAN S. A. DE C. V.	0	0
HOSPITAL MARINA MAZATLAN	0	0
HOSPITAL ANGELES CULIACAN	5	0
MEDICA DE LA CIUDAD	1	0
Total	636	14



COVID-19 Sinaloa:

Casos confirmados en personal de la salud por Institución



NUEVA NORMALIDAD

SARS-CoV-2 POR INSTITUCION Y PERSONAL DE LA SALUD <small>Registrados en Plataforma SINAVE/SISVER</small>	MEDICOS	ENFERMERAS	OTROS TRABAJADORES DE LA SALUD	LABORATORISTAS	DENTISTAS	TOTAL
SSA	633	761	572	46	48	2,060
IMSS	664	1,243	887	60	16	2,870
IMSS-OPORTUNIDADES	39	41	24	2	1	107
SEDENA	3	4	6	1	0	14
ISSSTE	140	281	134	20	8	583
SEMAR	7	21	5	2	2	37
MUNICIPAL	13	11	12	0	0	36
HOSPITAL MARGARITA MAZA DE JUAREZ	13	11	12	0	0	36
ESTATAL	81	46	24	2	0	153
HOSPITAL CIVIL DE CULIACAN	81	46	24	2	0	153
PRIVADA	39	21	15	5	1	81
CLINICA HOSPITAL CULIACAN S. A. DE C. V.	1	0	0	0	0	1
HOSPITAL MARINA MAZATLAN	5	12	12	4	0	33
HOSPITAL ANGELES CULIACAN	5	1	1	0	0	7
MEDICA DE LA CIUDAD	4	1	0	0	0	5
Total	1,619	2,429	1,679	138	76	5,941

CONFIRMADOS DEL AREA DE LA SALUD <small>Registrados en Plataforma SINAVE/SISVER</small>	Hasta el día de Hoy	DEFUNCION
MEDICOS	1,619	42
ENFERMERAS	2,429	12
OTROS TRABAJADORES DE LA SALUD	1,679	15
LABORATORISTAS	138	1
DENTISTAS	76	2
Total	5,941	72





DIRECCIÓN DE PREVENCIÓN Y PROMOCIÓN DE LA SALUD
SUBDIRECCIÓN DE VIGILANCIA EPIDEMIOLÓGICA

SALUD

SECRETARÍA DE SALUD

