



SERVICIOS DE SALUD DE SINALOA

SUBDIRECCIÓN DE VIGILANCIA EPIDEMIOLÓGICA



LUNES, 19 DE DICIEMBRE DEL 2022

27/FEB/2020 AL 19/DIC/2022, 1026 DÍAS TRANSCURRIDOS DE COVID-19 EN SINALOA

COVID-19 SINALOA

COMUNICADO TECNICO DIARIO



Nota: Este comunicado contiene información preliminar y sus datos pueden variar sin previo aviso, datos presentados disponibles a la fecha y corte especificados.



Dr. Rafael Martínez Rocha

Jefe de Depto. De Vigilancia Epidemiológica
Servicios de Salud de Sinaloa



SALUD

SECRETARÍA DE SALUD

DGE

DIRECCIÓN GENERAL
DE EPIDEMIOLOGÍA

PLATAFORMA SINAVE/SISVER



SITUACION GENERAL EN EL ESTADO DE SINALOA POR SARS-COV 2



SERVICIOS DE SALUD DE SINALOA SUBDIRECCION DE EPIDEMIOLOGIA

SINALOA , PLATAFORMA DE VIGILANCIA EPIDEMIOLOGICA COVID-19

MUNICIPIOS	NOTIFICADOS ACUMULADO AL 19/dic/2022			RESULTADO FINAL						
	AMBOS GENEROS	FEMENINOS	MASCULINOS	RESULTADO NEGATIVO	RESULTADO INFLUENZA	OTROS DX	POSITIVO SARS-CoV-2	SOSPECHOSOS	DEFUNCION (+) Sars-CoV-2	CASOS ACTIVOS *
AGUASCALIENTES	65,729	37,322	28,407	34,846	92	501	29,149	22	1,729	42
AGUAYTO	970	519	451	465	12	16	469	0	49	0
AMATEPEQUE	6,146	3,468	2,678	2,746	149	57	3,254	3	288	1
ANGULI	41,215	23,788	17,427	21,521	143	665	15,403	20	1,064	10
ARAGUACUAN	3,246	1,830	1,416	1,868	11	59	1,183	4	154	2
ARAGUACUAN	2,900	1,604	1,296	1,297	11	19	1,528	0	171	2
ARAGUACUAN	1,791	976	815	969	15	31	728	0	111	2
ARAGUACUAN	8,568	4,981	3,587	4,274	26	44	4,123	0	288	6
ARAGUACUAN	2,453	1,378	1,075	1,434	544	48	903	1	40	0
ARAGUACUAN	204,962	119,415	85,547	114,598	258	2,073	82,371	48	3,579	468
ARAGUACUAN	10,950	6,280	4,670	5,509	23	103	5,001	6	352	6
ARAGUACUAN	1,333	678	655	598	10	15	513	0	15	0
ARAGUACUAN	3,777	2,065	1,712	2,151	10	36	1,466	0	68	0
ARAGUACUAN	803	447	356	401	0	13	376	0	31	0
ARAGUACUAN	637	333	304	297	77	7	307	1	48	1
ARAGUACUAN	67,073	37,591	29,482	37,303	98	552	26,763	11	1,668	43
ARAGUACUAN	4,566	2,595	1,971	2,033	32	105	2,221	1	159	2
ARAGUACUAN	3,664	1,944	1,720	1,513	6	39	1,982	0	114	1
TOTAL	430,783	247,214	183,569	233,823	1,517	4,383	177,740	117	9,928	586
OTRO ESTADO	6,990	4,090	4,044	5,734	20	5	2,230	8	109	13

NOTIFICADOS

430,783

NEGATIVOS

233,823

POSITIVOS

177,740

SOSPECHOSOS

117

DEFUNCIONES

9,928

HOSPITALIZADOS

20,789

TASAS E INDICES ACUMULADOS

TASA DE INCIDENCIA
ESTATAL X 100,000 HAB

5,544

INDICE DE LETALIDAD

5.59%

% POSITIVIDAD

41.3%

INDICE DE
HOSPITALIZACION

11.6%



CASOS ACTIVOS*: Caso Confirmado Positivo con fecha de inicio de sintomas en los ultimos 14 dias.



CASOS ACTIVOS POR MUNICIPIO EN EL ESTADO DE SINALOA POR SARS-COV 2



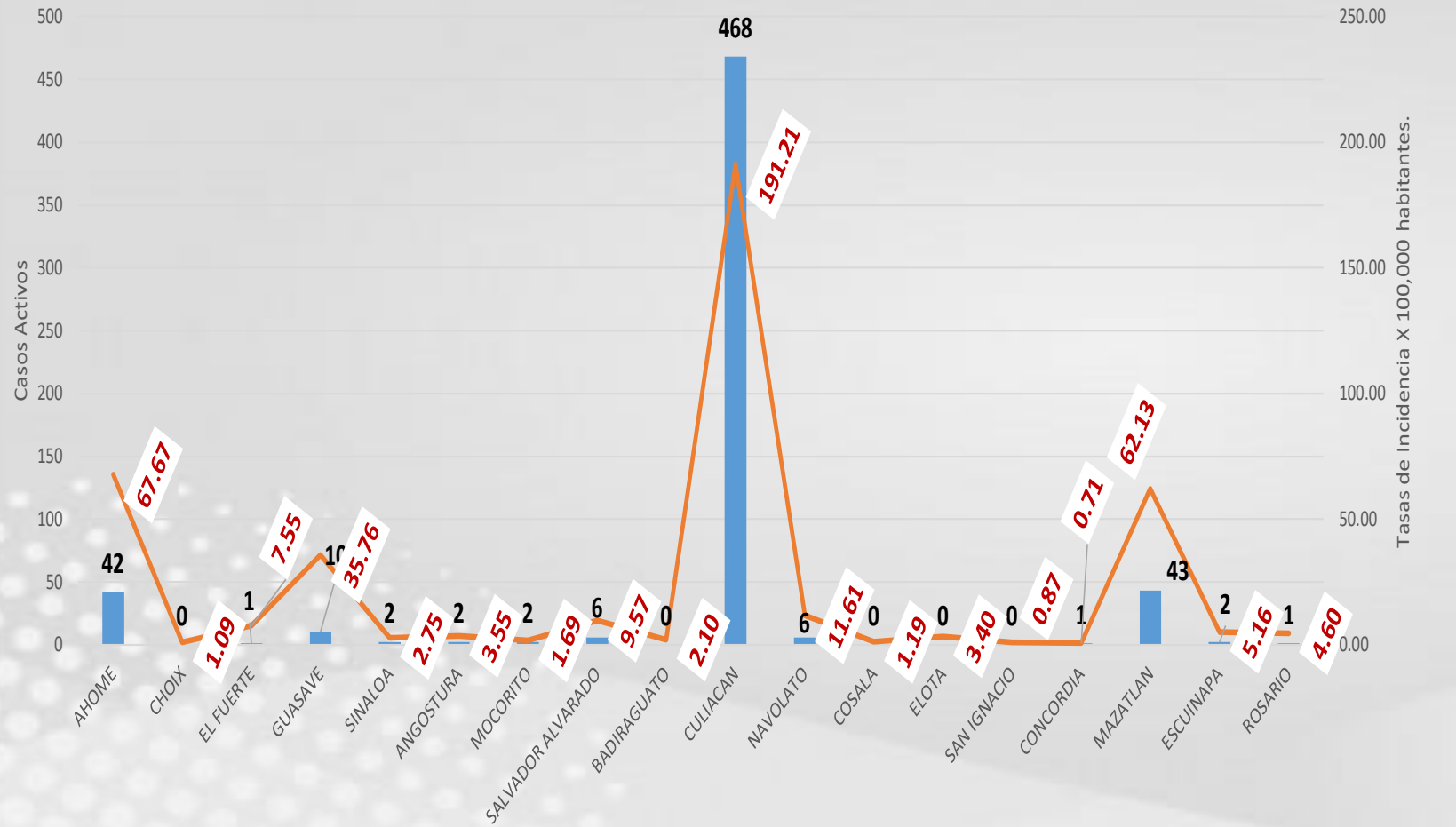
ACTIVOS ESTIMADOS

586

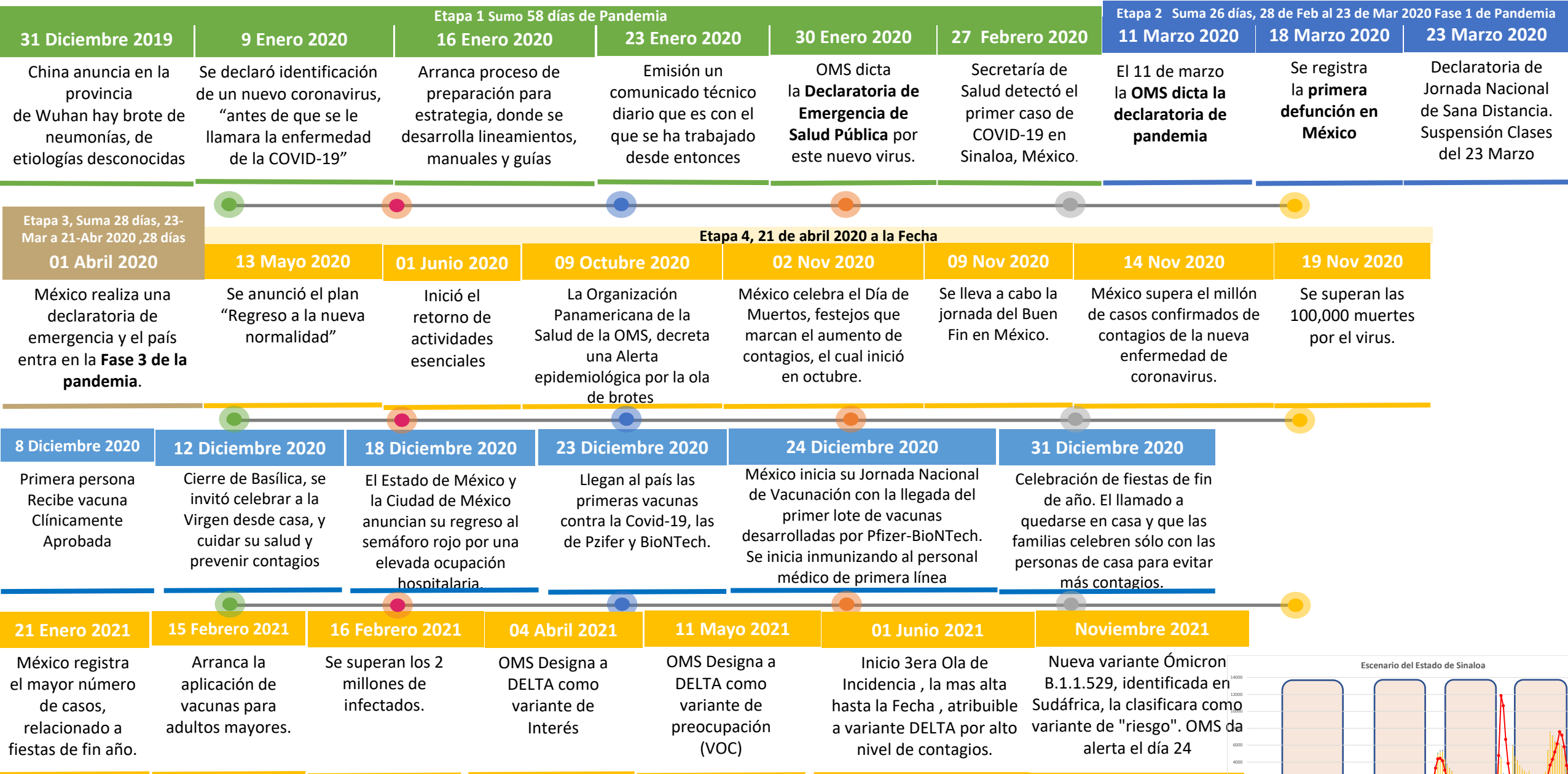
HOSPITALIZADOS 18

AMBULATORIOS 568

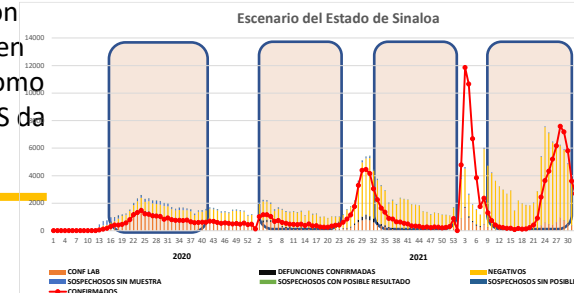
CASO ACTIVO: Caso Confirmado Positivo con Fecha de Inicio de Síntomas en los **Últimos 14 Días.**



CRONOLOGIA COVID-19, FASES, ETAPAS Y FECHAS



La primera ola empezó cuando inició la epidemia, en febrero de 2020 hasta Septiembre
 La segunda ola epidémica fue en octubre de 2020 y llegó un punto máximo en abril de 2021
 La Tercer ola epidémica Inicio en Junio de 2021 a Noviembre



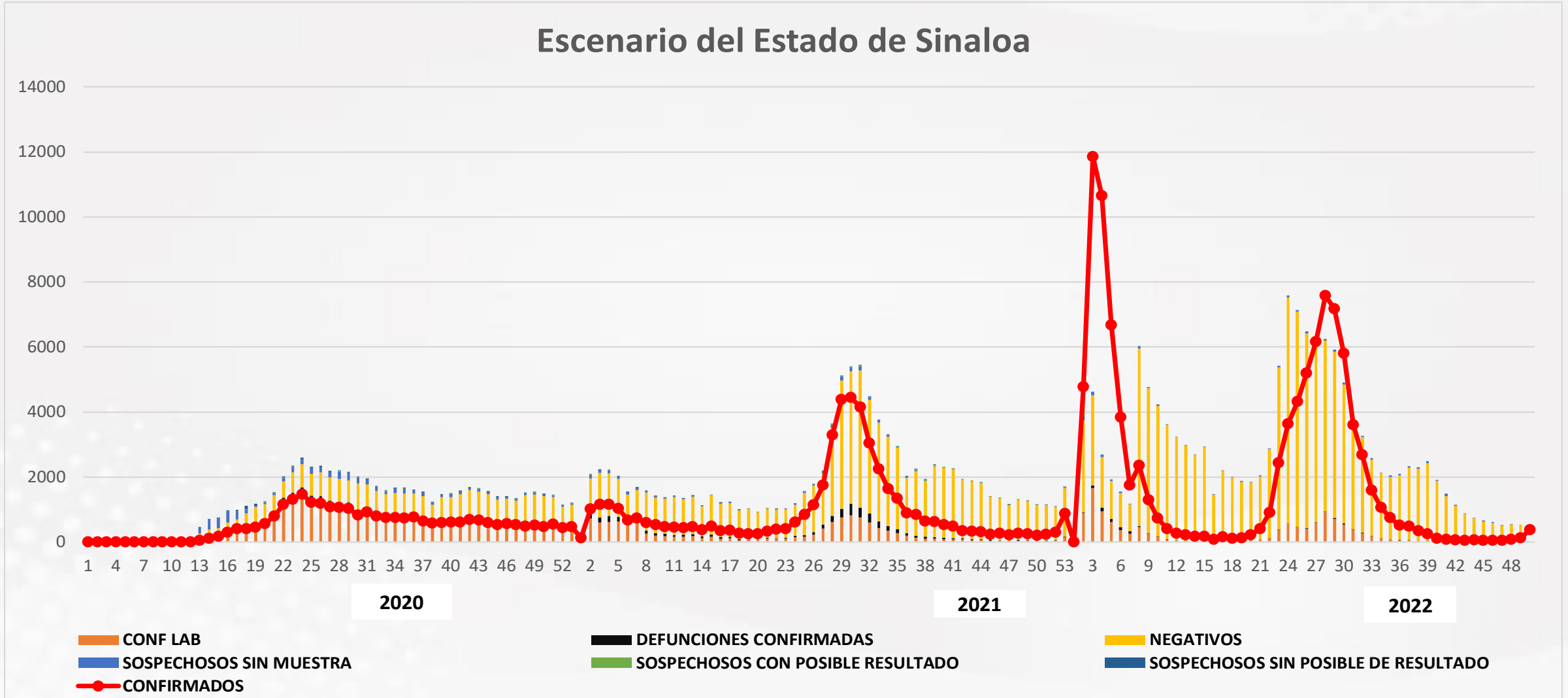
COVID-19 Sinaloa: Casos Positivos, Sospechosos y Negativos

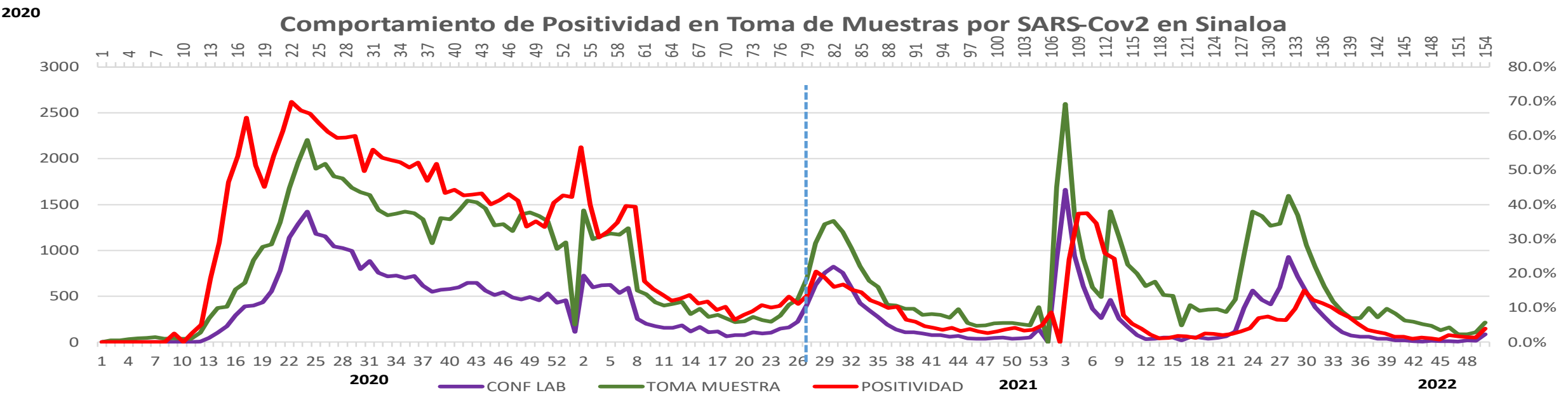
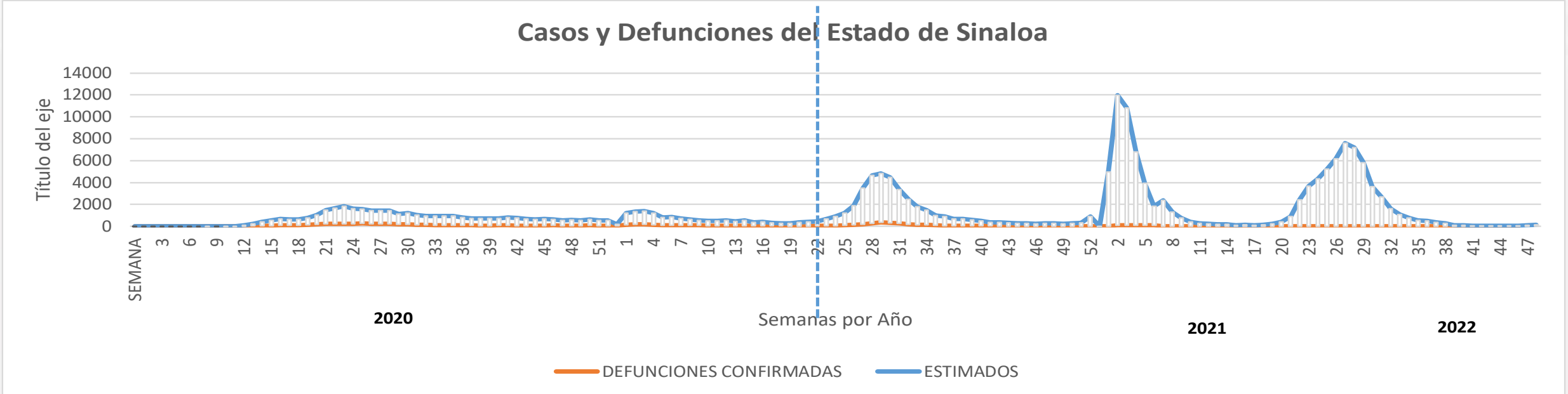


NOTIFICADOS

430,783

Escenario del Estado de Sinaloa



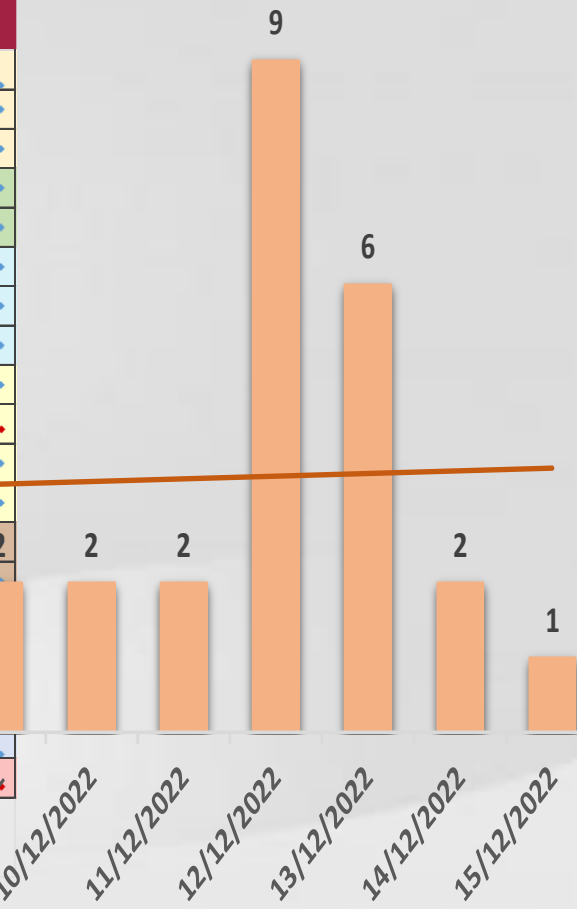




CONFIRMADOS SARS-COV 2 POR LESP EN SINALOA LOS ULTIMOS 10 DIAS



LISTA DE CASOS CONFIRMADOS POR SP LOS ULTIMOS DIAS POR MUNICIPIO	CONFIRMADOS ACUMULADOS AL CORTE DE HOY 19/dic/2022	VENTANA DE RESPUESTA LESP CONFIRMADOS A SARS-COV-2			CASOS CONFIRMADOS A SARS-COV-2 LOS ULTIMOS 7 DIAS EVOLUCIONADOS EN PLATAFORMA SINAVE/SISVER							Total Casos Confirmados Últimos 10 Días
		18/12/2022	17/12/2022	16/12/2022	15/12/2022	14/12/2022	13/12/2022	12/12/2022	11/12/2022	10/12/2022	09/12/2022	
AGUASCALIENTES	29,149	0	0	0	0	0	0	2	1	0	0	3
AGUA PRIMA	469	0	0	0	0	0	0	0	0	0	0	0
AGUAQUILE	3,254	0	0	0	0	0	0	0	0	0	0	0
AGUAYANA	15,403	0	0	0	0	0	0	0	0	0	0	0
AGUAZUL	1,183	0	0	0	0	0	0	0	0	0	0	0
AGUAZUL DE GUADALUPE	1,528	0	0	0	0	0	0	0	0	0	0	0
AGUAZUL DE SANTIAGO	728	0	0	0	0	0	0	0	0	0	0	0
AGUAYANA	4,123	0	0	0	0	0	0	0	0	0	0	0
AGUAZUL DE GUADALUPE	903	0	0	0	0	0	0	0	0	0	0	0
AGUAZUL DE GUADALUPE	82,371	0	0	1	1	2	5	6	0	1	2	18
AGUAZUL DE GUADALUPE	5,001	0	0	0	0	0	0	0	0	0	0	0
AGUAZUL DE GUADALUPE	513	0	0	0	0	0	0	0	0	0	0	0
AGUAZUL DE GUADALUPE	1,466	0	0	0	0	0	0	0	0	0	0	2
AGUAZUL DE GUADALUPE	376	0	0	0	0	0	0	0	0	0	0	0
AGUAZUL DE GUADALUPE	307	0	0	0	0	0	0	0	0	0	0	0
AGUAZUL DE GUADALUPE	2,221	0	0	0	0	0	1	0	0	0	0	1
AGUAZUL DE GUADALUPE	26,763	0	0	0	0	0	0	0	1	1	0	2
AGUAZUL DE GUADALUPE	1,982	0	0	0	0	0	0	1	0	0	0	1
Total Estado	177,740	0	0	1	1	2	6	9	2	2	2	25
De Otros Estados	2,230	Fuente: Plataforma Nacional SINAVE/SISVER, Preliminar al Corte. Acumulados al 19/dic/2022, Por Municipio. Con Ventana de Tiempo de 3 días.										
Total	179,970	Fuente: Plataforma Nacional SINAVE/SISVER. Jefatura de Depto. De Vigilancia Epidemiológica, Servicios de Salud de Sinaloa.										






COVID-19 Sinaloa: Defunciones Confirmadas por Laboratorio a SARS-CoV-2 Notificadas por Municipio últimos 10 días.



LISTA DE CASOS DE DEFUNCIONES CONFIRMADAS POR RESP LOS ULTIMOS DIAS POR MUNICIPIO	CONFIRMADOS ACUMULADOS AL CORTE DE HOY 19/dic/2022	VENTANA DE RESPUESTA LESP CONFIRMADOS A SARS-COV-2			CASOS CONFIRMADOS A SARS-COV-2 LOS ULTIMOS 7 DIAS EVOLUCIONADOS EN PLATAFORMA SINAVE/SISVER							Total Defunciones Confirmadas a SARS-Cov2 los Últimos 10 Días		
		18/12/2022	17/12/2022	16/12/2022	15/12/2022	14/12/2022	13/12/2022	12/12/2022	11/12/2022	10/12/2022	09/12/2022			
AGUASCALIENTES	1,729	0	0	0	0	0	0	0	0	0	0	0	0	1
AGUAYAN	49	0	0	0	0	0	0	0	0	0	0	0	0	0
AGUAYUL	288	0	0	0	0	0	0	0	0	0	0	0	0	1
AGUAYUL	1,064	0	0	0	0	0	0	0	0	0	0	0	0	0
AGUAYUL	154	0	0	0	0	0	0	0	0	0	0	0	0	1
AGUAYUL	171	0	0	0	0	0	0	0	0	0	0	0	0	0
AGUAYUL	111	0	0	0	0	0	0	0	0	0	0	0	0	1
AGUAYUL	288	0	0	0	0	0	0	0	0	0	0	0	0	0
AGUAYUL	40	0	0	0	0	0	0	0	0	0	0	0	0	1
AGUAYUL	3,579	0	0	0	0	0	0	0	0	0	0	0	0	0
AGUAYUL	352	0	0	0	0	0	0	0	0	0	0	0	0	0
AGUAYUL	15	0	0	0	0	0	0	0	0	0	0	0	0	0
AGUAYUL	68	0	0	0	0	0	0	0	0	0	0	0	0	0
AGUAYUL	31	0	0	0	0	0	0	0	0	0	0	0	0	0
AGUAYUL	48	0	0	0	0	0	0	0	0	0	0	0	0	0
AGUAYUL	159	0	0	0	0	0	0	0	0	0	0	0	0	0
AGUAYUL	1,668	0	0	0	0	0	0	0	0	0	0	0	0	0
AGUAYUL	114	0	0	0	0	0	0	0	0	0	0	0	0	0
Total Estado	9,928	0	0	0	0	0	0	0	0	0	0	0	0	0
De Otros Estados	109	Fuente: Plataforma Nacional SINAVE/SISVER, Preliminar al Corte. Acumulados al 19/dic/2022, Por Municipio. Con Ventana de Tiempo de 3 días.												
Total	10,037													

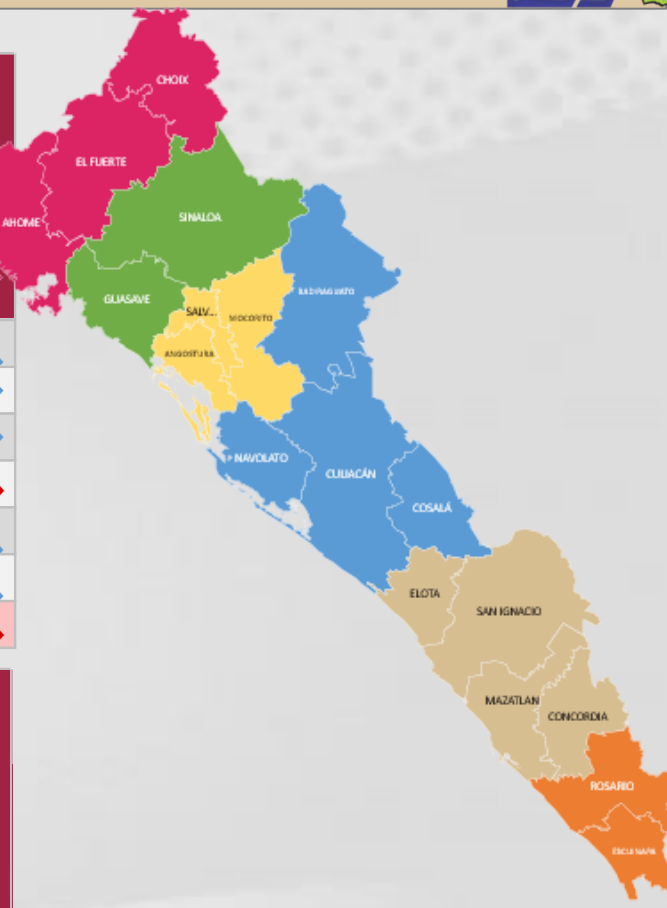


VENTANA DE TIEMPO: Lapso de respuesta considerado referente a los procesos de laboratorio y posible demanda de muestras, certificación por defunción, así como de actualización en Plataforma.

COVID-19 Sinaloa: Casos y Defunciones Positivas a SARS-CoV-2, por LESPS, Notificadas por Jurisdicción los últimos 10 días.



LISTA DE CASOS CONFIRMADOS POR LESP LOS ULTIMOS DIAS POR MUNICIPIO	CONFIRMADOS ACUMULADOS AL CORTE DE HOY 19/dic/2022	VENTANA DE RESPUESTA LESP CONFIRMADOS A SARS-COV-2			CASOS CONFIRMADOS A SARS-COV-2 LOS ULTIMOS 7 DIAS EVOLUCIONADOS EN PLATAFORMA SINAVE/SISVER							Total Confirmados por LESP e SISVER los Ultimos 10 Dias	
		18/12/2022	17/12/2022	16/12/2022	15/12/2022	14/12/2022	13/12/2022	12/12/2022	11/12/2022	10/12/2022	09/12/2022		
		Jurisdicción I, Los Mochis	32,872	0	0	0	0	0	0	2	1		
Jurisdicción II, Guasave	16,586	0	0	0	0	0	0	0	0	0	0	0	
Jurisdicción III, Guamuchil	6,379	0	0	0	0	0	0	0	0	0	0	0	
Jurisdicción IV, Culiacán	88,275	0	0	1	1	2	5	6	0	1	2	18	
Jurisdicción V, Mazatlán	2,355	0	0	0	0	0	1	0	0	0	0	1	
Jurisdicción VI, Escuinapa	31,273	0	0	0	0	0	0	1	1	1	0	3	
Total Estado	177,740	0	0	1	1	2	6	9	2	2	2	25	



LISTA DE DEFUNCIONES ULTIMOS DIAS POR JURISDICCIONES	DEFUNCIONES ACUMULADAS AL CORTE DE HOY 19/dic/2022	VENTANA DE RESPUESTA LESP CONFIRMADOS A SARS-COV-2			DEFUNCIONES CONFIRMADAS A SARS-COV-2 LOS ULTIMOS 7 DIAS EVOLUCIONADOS EN PLATAFORMA SINAVE/SISVER							Total Evoluciones a Defuncion en los Ultimos 10 Dias	
		18/12/2022	17/12/2022	16/12/2022	15/12/2022	14/12/2022	13/12/2022	12/12/2022	11/12/2022	10/12/2022	09/12/2022		
		Jurisdicción I, Los Mochis	2,066	0	0	0	0	0	0	0	0		
Jurisdicción II, Guasave	1,218	0	0	0	0	0	0	0	0	0	0	0	
Jurisdicción III, Guamuchil	570	0	0	0	0	0	0	0	0	0	0	0	
Jurisdicción IV, Culiacán	3,971	0	0	0	0	0	0	0	0	0	0	0	
Jurisdicción V, Mazatlán	114	0	0	0	0	0	0	0	0	0	0	0	
Jurisdicción VI, Escuinapa	1,989	0	0	0	0	0	0	0	0	0	0	0	
Total Estado	9,928	0	0	0	0	0	0	0	0	0	0	0	

VENTANA DE TIEMPO: Lapso de respuesta considerado referente a los procesos de laboratorio y posible demanda de muestras, certificación por defunción, así como de actualización en plataforma.

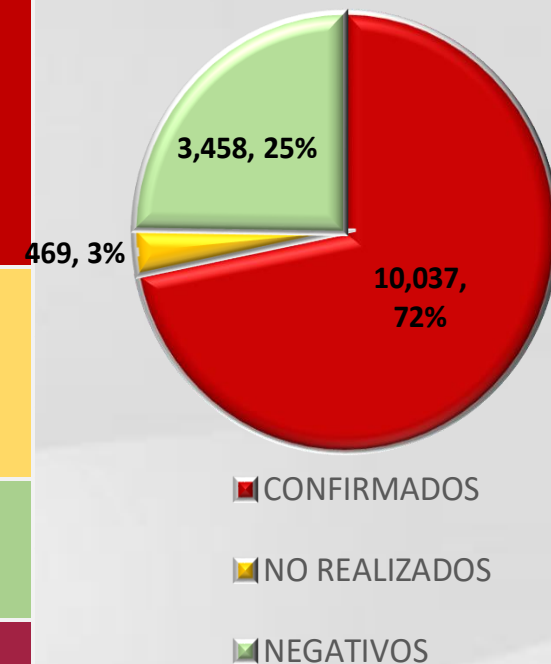
COVID-19 Sinaloa: Defunciones Confirmadas por Laboratorio, Asociación o Dictaminación a SARS-CoV-2 Notificadas al Estado.



COVID 19, SINALOA: DEFUNCIONES POR ASOCIACION Y DICTAMINACION CLINICA EPIDEMIOLOGICA

CLASIFICACION FINAL DE DEFUNCIONES AL 19/dic/2022	TOMA DE MUESTRA		TOTAL	TOTAL DEFUNCIONES
	SI	NO		
CONFIRMADO POR LABORATORIO	7,713	0	7,713	10,037
CONFIRMADO POR ANTIGENO	145	1,514	1,659	
CONFIRMADO POR ASOCIACION	22	99	121	
CONFIRMADO POR DICTAMINACION	43	501	544	
INVALIDO	4	0	4	469
NO REALIZADO	83	0	83	
SOSPECHOSO	44	338	382	
NEGATIVO	2,771	0	2,771	3,458
NEGATIVO ANTIGENO	17	670	687	
TOTAL	10,842	3,122	13,964	13,964

CLASIFICACION FINAL DE PRUEBAS SARS COV2 DE DEFUNCIONES



COVID-19 Sinaloa: Casos confirmados en personal de la salud por Institución



SARS-CoV-2 POR INSTITUCION Y PERSONAL	MEDICOS	ENFERMERAS	OTROS TRABAJADORES	LABORATORISTAS	DENTISTAS	TOTAL
SSA	1,321	1,532	1,403	99	138	4,493
IMSS	1,697	2,928	2,538	157	63	7,383
IMSS-OPORTUNIDADES	112	124	75	2	5	318
SEDENA	7	5	9	2	0	23
ISSSTE	469	706	326	39	17	1,557
SEMAR	19	28	9	2	2	60
MUNICIPAL	14	11	13	0	0	38
ESTATAL	103	56	32	4	0	195
PRIVADA	192	176	678	13	15	1,074
PEMEX	0	0	0	0	0	0
CRUZ ROJA	0	0	0	0	0	0
UNIVERSITARIO	1	0	0	0	0	1
TOTAL	3,935	5,566	5,083	318	240	15,142
	26.0%	36.8%	33.6%	2.1%	1.6%	100.0%

CONFIRMADOS DEL AREA DE LA SALUD	CASOS	DEFUNCIONES
MEDICOS	3,935	68
ENFERMERAS	5,566	20
OTROS TRABAJADORES DE LA SALUD	5,083	24
LABORATORISTAS	318	3
DENTISTAS	240	4
TOTAL	15,142	119



CUADROS ACUMULADOS CONFIRMADOS A SARS-COV 2 POR INSTITUCION EN EL ESTADO DE SINALOIA



CONFIRMADOS A SARS-COV2	CASOS	DEFUNCIONES
SSA	32,900	1,861
IMSS	98,845	5,849
IMSS-OPORTUNIDADES	2,513	95
SEDENA	734	83
ISSSTE	7,393	1,523
SEMAR	591	36
MUNICIPAL	237	16
ESTATAL	1,090	296
PRIVADA	35,630	277
PEMEX	7	1
CRUZ ROJA	0	0
UNIVERSITARIO	1	0
TOTAL	179,941	10,037

EMBARAZADAS POSITIVAS A SARS-COV2	CASOS	DEFUNCIONES
SSA	437	12
IMSS	1,135	6
IMSS-OPORTUNIDADES	71	0
SEDENA	14	0
ISSSTE	51	0
SEMAR	9	0
MUNICIPAL	2	0
ESTATAL	15	0
PRIVADA	408	1
PEMEX	0	0
CRUZ ROJA	0	0
UNIVERSITARIO	0	0
TOTAL	2,142	19

HOSPITALIZADOS CONFIRMADOS A SARS-COV2	CASOS HOSPITALIZADOS	DEFUNCIONES HOSPITALIZADOS
SSA	4,919	1,857
IMSS	10,330	5,803
IMSS-OPORTUNIDADES	255	93
SEDENA	326	81
ISSSTE	3,012	1,519
SEMAR	250	36
MUNICIPAL	64	16
ESTATAL	559	296
PRIVADA	1,073	277
PEMEX	1	1
CRUZ ROJA	0	0
UNIVERSITARIO	0	0
TOTAL	20,789	9,979

MENORES DE 18 AÑOS CONFIRMADOS A SARS-COV2	CASOS	DEFUNCIONES
SSA	3,036	8
IMSS	5,099	24
IMSS-OPORTUNIDADES	253	1
SEDENA	50	0
ISSSTE	203	2
SEMAR	26	0
MUNICIPAL	5	0
ESTATAL	45	0
PRIVADA	3,464	0
PEMEX	0	0
CRUZ ROJA	0	0
UNIVERSITARIO	0	0
TOTAL	12,181	35



SERVICIOS DE SALUD DE SINALOA

SUBDIRECCIÓN DE VIGILANCIA EPIDEMIOLÓGICA



COVID-19 SINALOA COMUNICADO TECNICO DIARIO



Dr. Rosalino Flores Rocha

Subdirector De Vigilancia Epidemiológica

Dr. Rafael Martínez Rocha

Jefe de Depto. De Vigilancia Epidemiológica

Dr. Carlos Alberto Carlón Núñez

Coordinador Estatal SISVER



SALUD

SECRETARÍA DE SALUD

DGE

DIRECCIÓN GENERAL
DE EPIDEMIOLOGÍA

PLATAFORMA SINAVE/SISVER

Notificación de Eventos Emergentes con Impacto Epidemiológico al
667 758-70-00, ext. 40413.

E-mail: epidesin@yahoo.com.mx

Blvd. Alfonso Zaragoza Maytorena n° 2204, edificio "A", tercer piso,
Fraccionamiento Bonanzas, C.P. 80020, Culiacán, Sinaloa.



Bitácora diaria de CTD Covid-19 en
http://saludsinaloa.gob.mx/index.php/coronavirus_/
Apartado "Panorama Epidemiológico de COVID-19"