



# SERVICIOS DE SALUD DE SINALOA

## SUBDIRECCIÓN DE VIGILANCIA EPIDEMIOLÓGICA

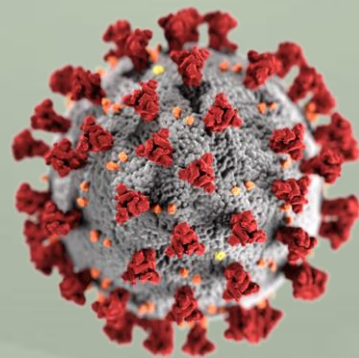


### VIERNES, 19 DE AGOSTO DEL 2022

27/FEB/2020 AL 19/AGO/2022, 904 DÍAS TRANSCURRIDOS DE COVID-19 EN SINALOA

# COVID-19 SINALOA

## COMUNICADO TECNICO DIARIO



**Nota:** Este comunicado contiene información preliminar y sus datos pueden variar sin previo aviso, datos presentados disponibles a la fecha y corte especificados.



**Dr. Rafael Martínez Rocha**  
Jefe de Depto. De Vigilancia  
Epidemiológica  
Servicios de Salud de Sinaloa



# SALUD

SECRETARÍA DE SALUD



DIRECCIÓN GENERAL  
DE EPIDEMIOLOGÍA

PLATAFORMA SINAVE/SISVER



# SITUACION GENERAL EN EL ESTADO DE SINALOA POR SARS-COV 2



## SERVICIOS DE SALUD DE SINALOA

### SINALOA , PLATAFORMA DE VIGILANCIA EPIDEMIOLOGICA COVID-19

MUNICIPIOS	NOTIFICADOS ACUMULADO AL 19/ago/2022			RESULTADO FINAL						
	AMBOS GENEROS	FEMENINOS	MASCULINOS	RESULTADO NEGATIVO	RESULTADO INFLUENZA	OTROS DX	POSITIVO SARS-CoV-2	SOSPECHOSOS	DEFUNCION (+) Sars-CoV-2	CASOS ACTIVOS*
AHOME	31,144	17,937	13,207	13,580	0	68	16,757	583	117	226
CHOIX	255	151	104	97	0	1	153	2	8	4
EL FUERTE	2,268	1,348	920	793	3	12	1,448	12	23	19
GUASAVE	15,809	9,417	6,392	8,543	21	41	7,140	107	75	126
SINALOA	949	582	367	520	5	7	417	8	11	7
ANGOSTURA	1,018	619	399	303	0	1	701	8	7	7
MOCORITO	516	292	224	238	2	5	263	11	9	5
SALVADOR ALVARADO	2,621	1,664	957	698	0	2	1,898	14	14	43
BADIRAGUATO	467	282	185	261	10	12	193	6	3	3
CULIACAN	103,577	62,095	41,482	51,819	87	120	47,109	3,977	218	1,308
NAVOLATO	3,684	2,231	1,453	1,233	6	6	2,348	82	24	27
COSALA	206	113	93	92	2	1	102	6	0	0
ELOTA	772	453	319	352	1	4	396	3	5	3
SAN IGNACIO	137	92	45	58	0	0	77	2	5	1
CONCORDIA	189	113	76	79	0	1	101	8	2	3
MAZATLAN	35,114	20,110	15,004	19,409	16	50	14,443	1,170	120	177
ESCUINAPA	1,002	602	400	357	10	11	634	6	10	5
ROSARIO	1,018	564	454	283	1	3	659	5	5	6
<b>TOTAL</b>	<b>200,746</b>	<b>118,665</b>	<b>82,081</b>	<b>98,715</b>	<b>164</b>	<b>345</b>	<b>94,839</b>	<b>6,010</b>	<b>656</b>	<b>1,970</b>
OTRO ESTADO	6,295	3,286	3,009	4,417	1	1	1,645	216	13	24

NOTIFICADOS  
**200,746**

NEGATIVOS  
**98,715**

POSITIVOS  
**94,839**

SOSPECHOSOS  
**6,010**

DEFUNCIONES  
**656**

HOSPITALIZADOS  
**1,996**

### TASAS E INDICES ACUMULADOS

TASA DE INCIDENCIA ESTATAL X 100,000 HABS **5,327**

INDICE DE LETALIDAD **5.79%**

% POSITIVIDAD **43.4 %**

INDICE DE HOSPITALIZACION **11.9%**



CASOS ACTIVOS\*: Caso Confirmado Positivo con fecha de inicio de sintomas en los ultimos 14 dias.



# CASOS ACTIVOS POR MUNICIPIO EN EL ESTADO DE SINALOA POR SARS-COV 2



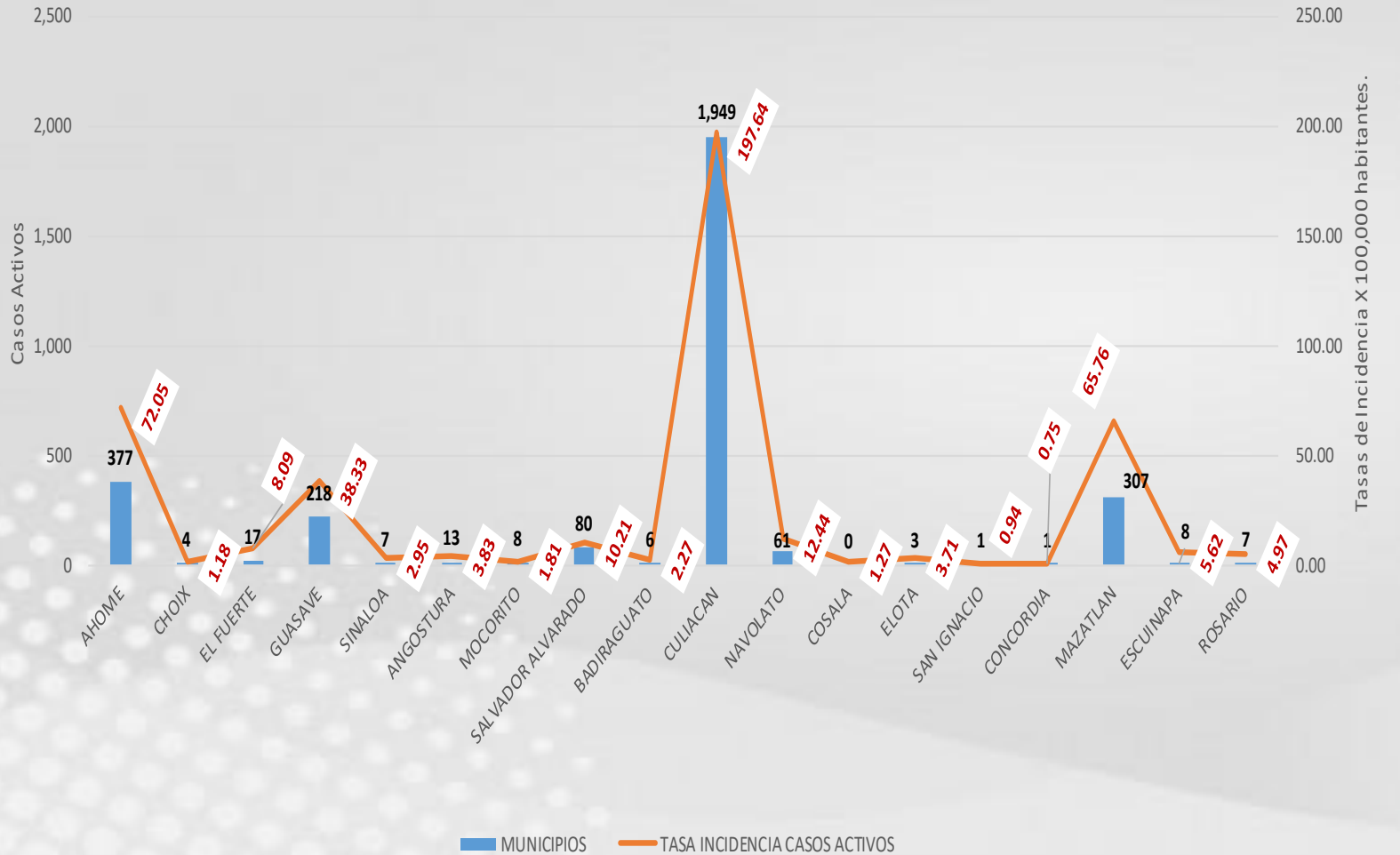
ACTIVOS ESTIMADOS

**3,067**

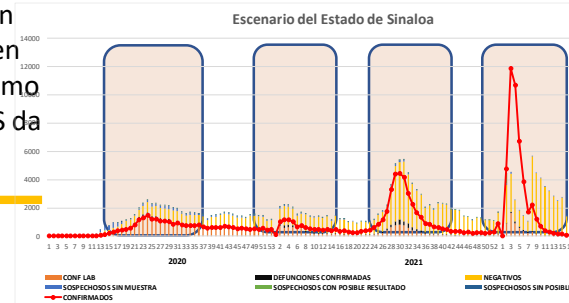
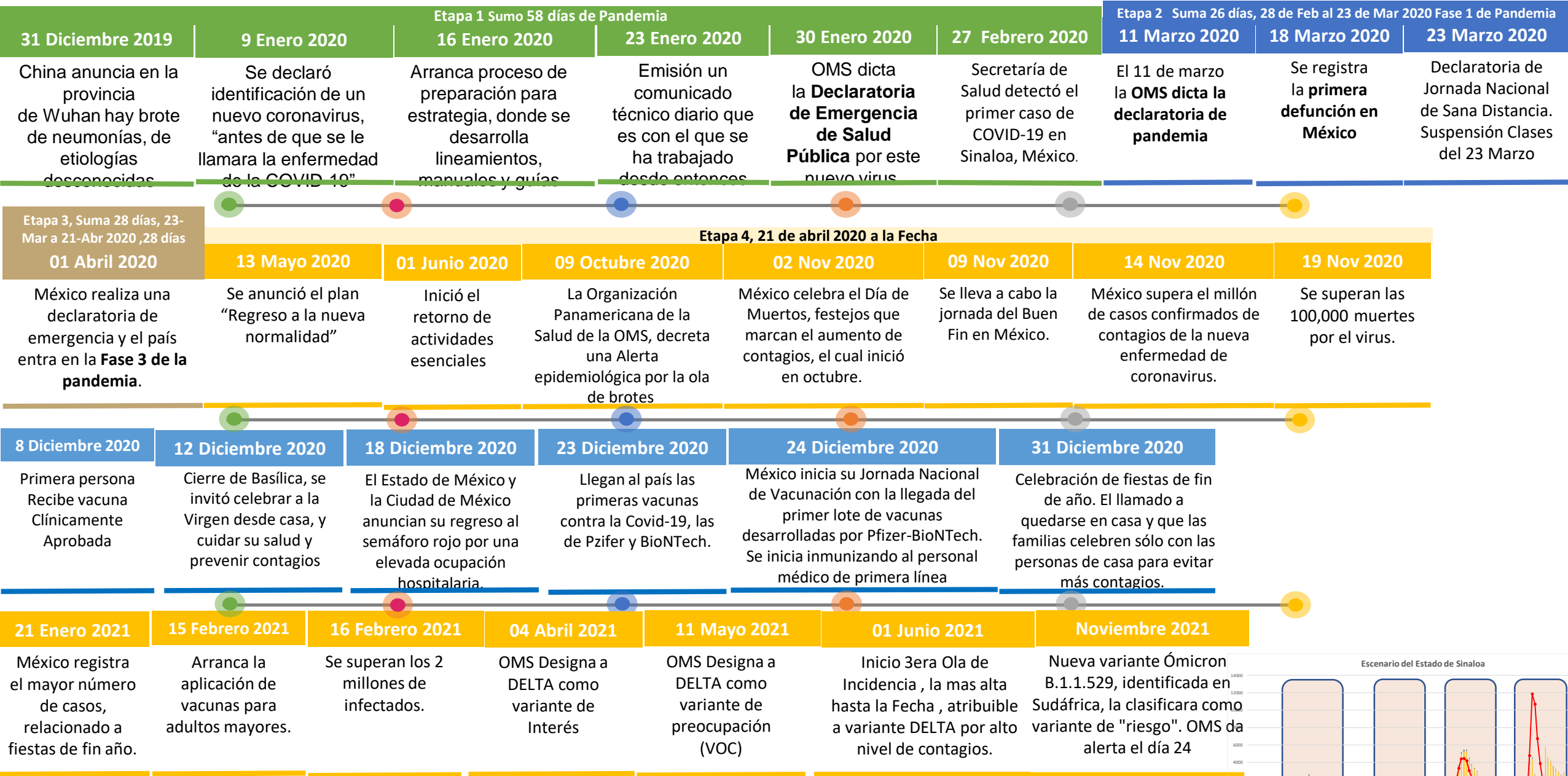
HOSPITALIZADOS **26**

AMBULATORIOS **1944**

**CASO ACTIVO:** Caso Confirmado Positivo con Fecha de Inicio de Síntomas en los **Últimos 14 Días.**



# CRONOLOGIA COVID-19, FASES, ETAPAS Y FECHAS



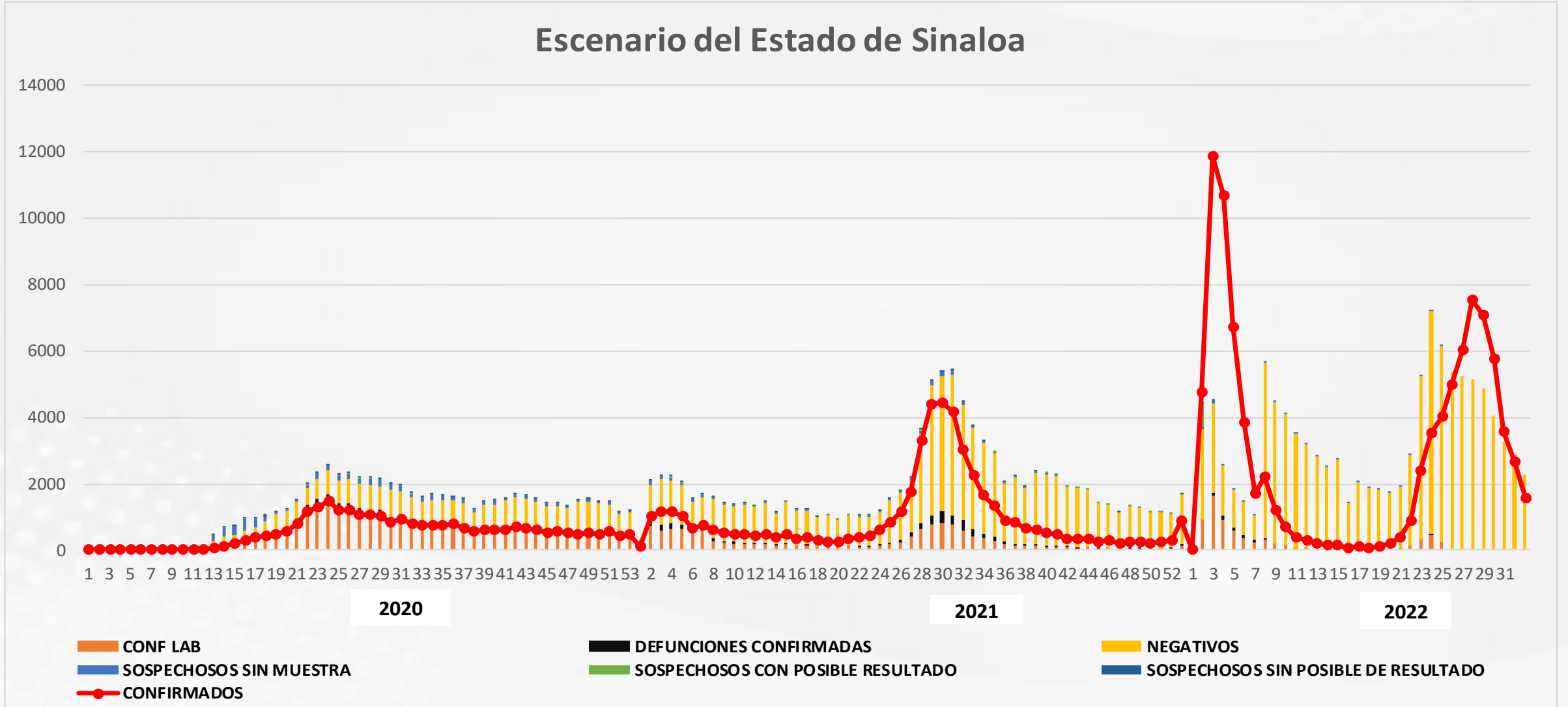
La primera ola empezó cuando inició la epidemia, en febrero de 2020 hasta Septiembre  
 La segunda ola epidémica fue en octubre de 2020 y llegó un punto máximo en abril de 2021  
 La Tercer ola epidémica Inicio en Junio de 2021 a Noviembre



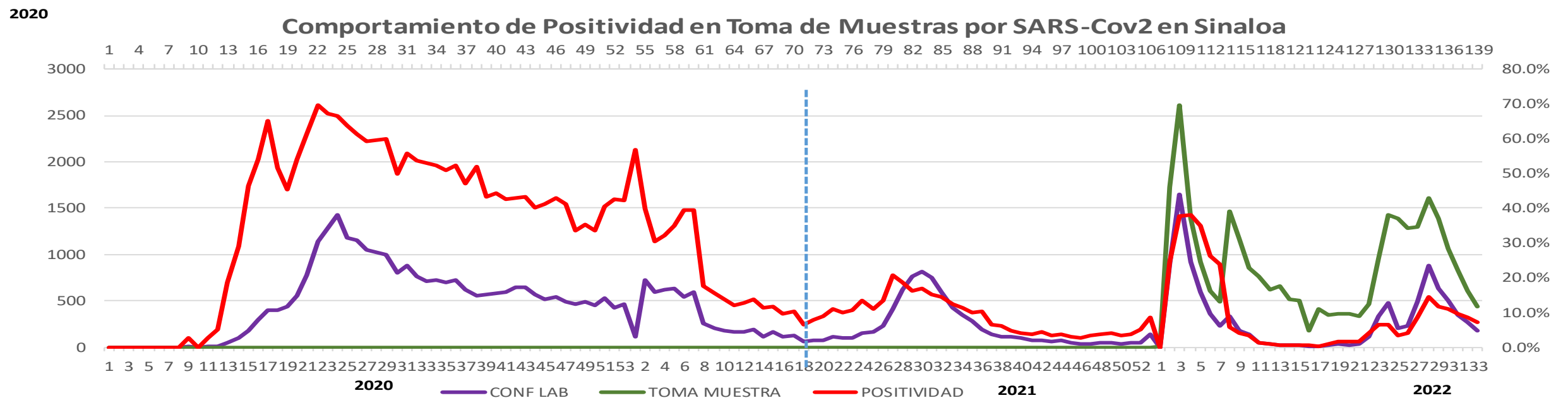
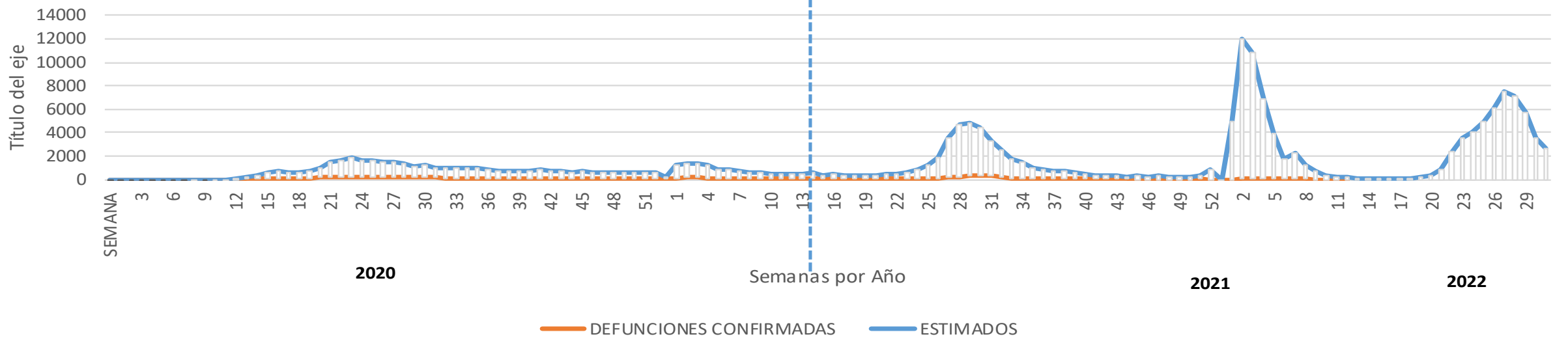


NOTIFICADOS  
**200,746**

## Escenario del Estado de Sinaloa



### Casos y Defunciones del Estado de Sinaloa

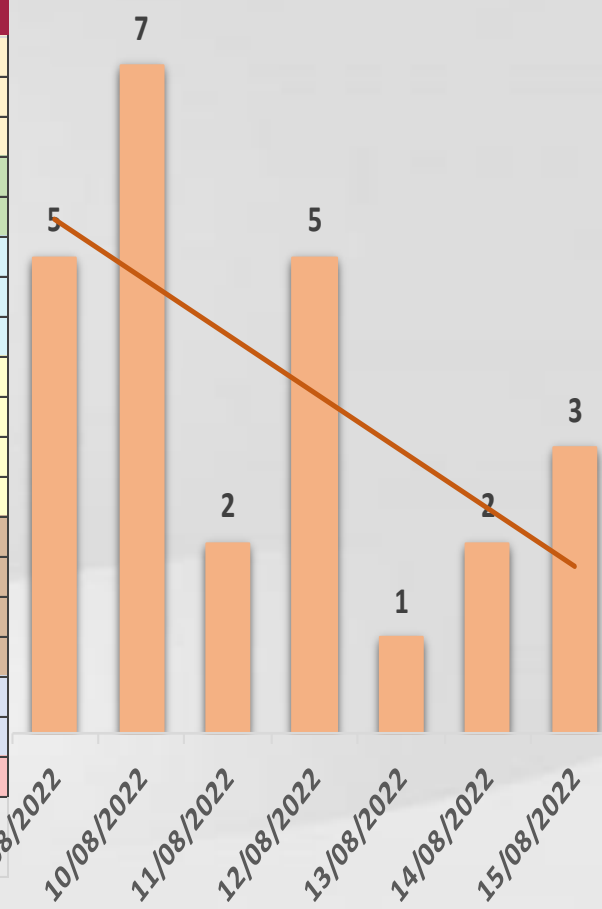




# CONFIRMADOS SARS-COV 2 POR LESP EN SINALOA LOS ULTIMOS 10 DIAS



#¿NOMBRE?	CONFIRMADOS ACUMULADOS AL CORTE DE HOY 19/ago/2022	VENTANA DE RESPUESTA LESP CONFIRMADOS A SARS-COV-2			CASOS CONFIRMADOS A SARS-COV-2 LOS ULTIMOS 7 DIAS EVOLUCIONADOS EN PLATAFORMA SINAVE/SISVER							Total Casos Confirmados Últimos 10 Días
		18/08/2022	17/08/2022	16/08/2022	15/08/2022	14/08/2022	13/08/2022	12/08/2022	11/08/2022	10/08/2022	09/08/2022	
AHOME	16,757	0	0	0	0	0	0	0	0	0	1	1
CHOIX	153	0	0	0	0	0	0	0	0	0	0	0
EL FUERTE	1,448	0	0	0	0	0	0	1	0	0	0	1
GUASAVE	7,140	0	0	0	0	1	0	1	0	0	0	2
SINALOA	417	0	0	0	0	0	1	0	0	0	0	1
ANGOSTURA	701	0	0	0	0	0	0	0	0	0	1	1
MOCORITO	263	0	0	0	0	0	0	0	0	0	0	0
SALVADOR ALVARA	1,898	0	0	0	0	0	0	1	0	0	0	1
BADIRAGUATO	193	0	0	0	0	0	0	0	0	0	0	0
CULIACAN	47,109	0	2	4	2	1	0	1	2	6	2	20
NAVOLATO	2,348	0	0	0	0	0	0	0	0	1	0	1
COSALA	102	0	0	0	0	0	0	0	0	0	0	0
ELOTA	396	0	0	0	0	0	0	0	0	0	0	0
SAN IGNACIO	77	0	0	0	0	0	0	0	0	0	0	0
CONCORDIA	101	0	0	0	0	0	0	0	0	0	0	0
MAZATLAN	634	0	0	1	1	0	0	1	0	0	1	4
ESCUINAPA	14,443	0	0	0	0	0	0	0	0	0	0	0
ROSARIO	659	0	0	0	0	0	0	0	0	0	0	0
<b>Total Estado</b>	<b>94,839</b>	<b>0</b>	<b>2</b>	<b>5</b>	<b>3</b>	<b>2</b>	<b>1</b>	<b>5</b>	<b>2</b>	<b>7</b>	<b>5</b>	<b>32</b>
De Otros Estados	<b>1,645</b>	Fuente: Plataforma Nacional SINAVE/SISVER, Preliminar al Corte. Acumulados al 19/ago/2022, Por Municipio. Con Ventana de Tiempo de 3 días.										
<b>Total</b>	<b>96,484</b>	Fuente: Plataforma Nacional SINAVE/SISVER. Jefatura de Depto. De Vigilancia Epidemiológica, Servicios de Salud de Sinaloa.										



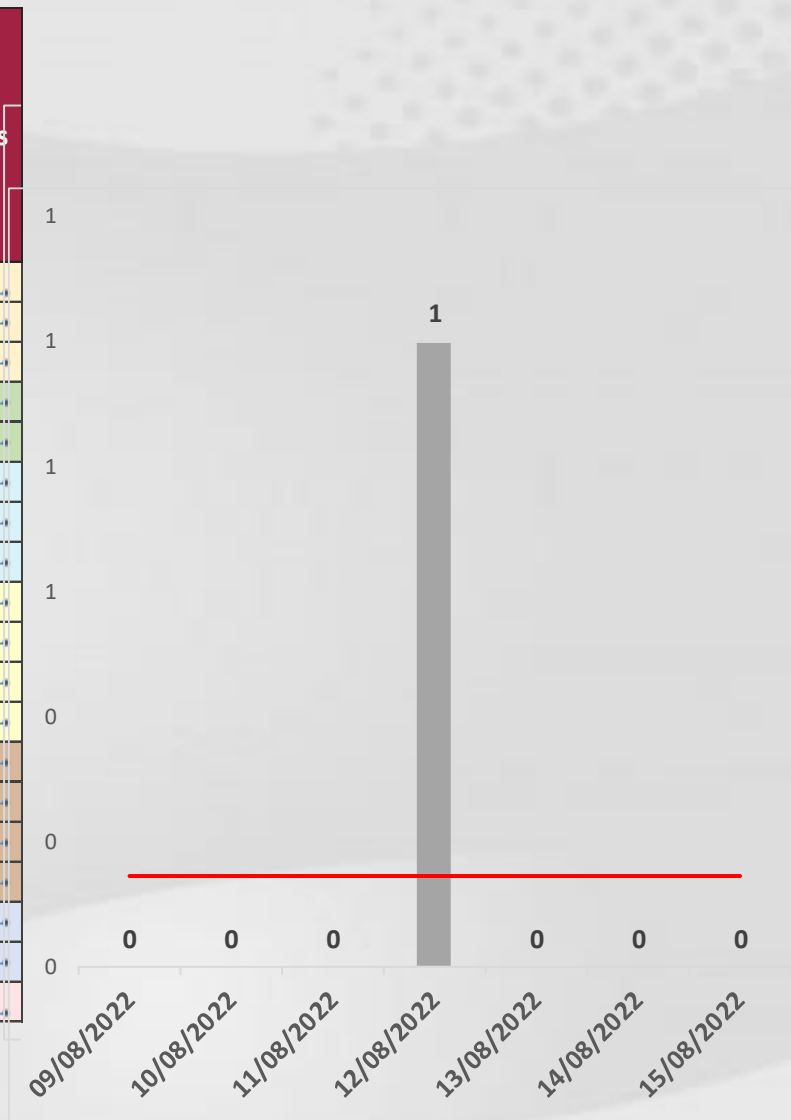


# COVID-19 Sinaloa: Defunciones Confirmadas por Laboratorio a SARS-CoV-2



## Notificadas por Municipio últimos 10 días.

#¿NOMBRE?	CONFIRMADOS ACUMULADOS AL CORTE DE HOY 19/ago/2022	VENTANA DE RESPUESTA LESP CONFIRMADOS A SARS-COV-2			CASOS CONFIRMADOS A SARS-COV-2 LOS ULTIMOS 7 DIAS EVOLUCIONADOS EN PLATAFORMA SINAVE/SISVER							Total Defunciones Confirmadas a SARS-Cov2 los Últimos 10 Días
		18/08/2022	17/08/2022	16/08/2022	15/08/2022	14/08/2022	13/08/2022	12/08/2022	11/08/2022	10/08/2022	09/08/2022	
AHOME	117	0	0	0	0	0	0	1	0	0	0	1
CHOIX	8	0	0	0	0	0	0	0	0	0	0	0
EL FUERTE	23	0	0	0	0	0	0	0	0	0	0	0
GUASAVE	75	0	0	0	0	0	0	0	0	0	0	0
SINALOA	11	0	0	0	0	0	0	0	0	0	0	0
ANGOSTURA	7	0	0	0	0	0	0	0	0	0	0	0
MOCORITO	9	0	0	0	0	0	0	0	0	0	0	0
SALVADOR ALVARADO	14	0	0	0	0	0	0	0	0	0	0	0
BADIRAGUATO	3	0	0	0	0	0	0	0	0	0	0	0
CULIACAN	218	0	0	0	0	0	0	0	0	0	0	0
NAVOLATO	24	0	0	0	0	0	0	0	0	0	0	0
COSALA	0	0	0	0	0	0	0	0	0	0	0	0
ELOTA	5	0	0	0	0	0	0	0	0	0	0	0
SAN IGNACIO	5	0	0	0	0	0	0	0	0	0	0	0
CONCORDIA	2	0	0	0	0	0	0	0	0	0	0	0
MAZATLAN	10	0	0	0	0	0	0	0	0	0	0	0
ESCUINAPA	120	0	0	0	0	0	0	0	0	0	0	0
ROSARIO	5	0	0	0	0	0	0	0	0	0	0	0
<b>Total Estado</b>	<b>656</b>	<b>0</b>	<b>0</b>	<b>0</b>	<b>0</b>	<b>0</b>	<b>0</b>	<b>1</b>	<b>0</b>	<b>0</b>	<b>0</b>	<b>1</b>
De Otros Estados	<b>13</b>	Fuente: Plataforma Nacional SINAVE/SISVER, Preliminar al Corte. Acumulados al 19/ago/2022, Por Municipio. Con Ventana de Tiempo de 3 dias.										
Total	<b>669</b>											



**VENTANA DE TIEMPO:** Lapso de respuesta considerado referente a los procesos de laboratorio y posible demanda de muestras, certificación por defunción, así como de actualización en Plataforma.



# COVID-19 Sinaloa: Casos y Defunciones Positivas a SARS-CoV-2, por LESPS, Notificadas



por Jurisdicción los últimos 10 días.

#¿NOMBRE?	CONFIRMADOS ACUMULADOS AL CORTE DE HOY 19/ago/2022	VENTANA DE RESPUESTA LESP CONFIRMADOS A SARS-COV-2			CASOS CONFIRMADOS A SARS-COV-2 LOS ÚLTIMOS 7 DÍAS EVOLUCIONADOS EN PLATAFORMA SINAVE/SISVER							Total Confirmados por LESP en SISVER los Últimos 10 Días	
		18/08/2022	17/08/2022	16/08/2022	15/08/2022	14/08/2022	13/08/2022	12/08/2022	11/08/2022	10/08/2022	09/08/2022		
Jurisdicción I, Los Mochis	18,358	0	0	0	0	0	0	1	0	0	1	2	
Jurisdicción II, Guasave	7,557	0	0	0	0	1	1	1	0	0	0	3	
Jurisdicción III, Guamuchil	2,862	0	0	0	0	0	0	1	0	0	1	2	
Jurisdicción IV, Culiacán	49,650	0	2	4	2	1	0	1	2	7	2	21	
Jurisdicción V, Mazatlán	575	0	0	1	1	0	0	1	0	0	1	4	
Jurisdicción VI, Escuinapa	15,837	0	0	0	0	0	0	0	0	0	0	0	
<b>Total Estado</b>	<b>94,839</b>	<b>0</b>	<b>2</b>	<b>5</b>	<b>3</b>	<b>2</b>	<b>1</b>	<b>5</b>	<b>2</b>	<b>7</b>	<b>5</b>	<b>32</b>	



#¿NOMBRE?	DEFUNCIONES ACUMULADAS AL CORTE DE HOY 19/ago/2022	VENTANA DE RESPUESTA LESP CONFIRMADOS A SARS-COV-2			DEFUNCIONES CONFIRMADAS A SARS-COV-2 LOS ÚLTIMOS 7 DÍAS EVOLUCIONADOS EN PLATAFORMA SINAVE/SISVER							Total Evoluciones a Defunción en los Últimos 10 Días	
		18/08/2022	17/08/2022	16/08/2022	15/08/2022	14/08/2022	13/08/2022	12/08/2022	11/08/2022	10/08/2022	09/08/2022		
Jurisdicción I, Los Mochis	148	0	0	0	0	0	0	1	0	0	0	1	
Jurisdicción II, Guasave	86	0	0	0	0	0	0	0	0	0	0	0	
Jurisdicción III, Guamuchil	30	0	0	0	0	0	0	0	0	0	0	0	
Jurisdicción IV, Culiacán	245	0	0	0	0	0	0	0	0	0	0	0	
Jurisdicción V, Mazatlán	10	0	0	0	0	0	0	0	0	0	0	0	
Jurisdicción VI, Escuinapa	137	0	0	0	0	0	0	0	0	0	0	0	
<b>Total Estado</b>	<b>656</b>	<b>0</b>	<b>0</b>	<b>0</b>	<b>0</b>	<b>0</b>	<b>0</b>	<b>1</b>	<b>0</b>	<b>0</b>	<b>0</b>	<b>1</b>	

**VENTANA DE TIEMPO:** Lapso de respuesta considerado referente a los procesos de laboratorio y posible demanda de muestras, certificación por defunción, así como de actualización en Plataforma.

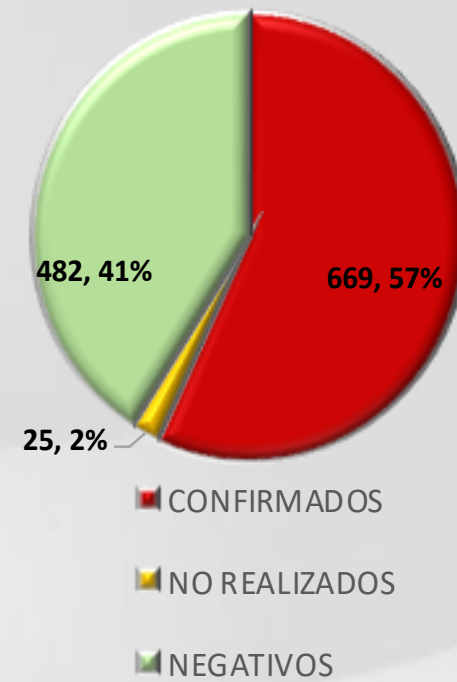
# COVID-19 Sinaloa: Defunciones Confirmadas por Laboratorio, Asociación Dictaminación a SARS-CoV-2 Notificadas al Estado.



**COVID 19, SINALOA:** DEFUNCIONES POR ASOCIACION Y DICTAMINACION CLINICA EPIDEMIOLOGICA

CLASIFICACION FINAL DE DEFUNCIONES AL 19/ago/2022	TOMA DE MUESTRA		TOTAL	TOTAL DEFUNCIONES
	SI	NO		
CONFIRMADO POR LABORATORIO	464	0	464	<b>669</b>
CONFIRMADO POR ANTIGENO	56	141	197	
CONFIRMADO POR ASOCIACION	1	0	1	
CONFIRMADO POR DICTAMINACION	1	6	7	
INVALIDO	0	0	0	<b>25</b>
NO REALIZADO	1	0	1	
SOSPECHOSO	11	13	24	
NEGATIVO	283	0	283	<b>482</b>
NEGATIVO ANTIGENO	4	195	199	
<b>TOTAL</b>	<b>821</b>	<b>355</b>	<b>1,176</b>	<b>1,176</b>

CLASIFICACION FINAL DE PRUEBAS SARS COV2 DE DEFUNCIONES



# COVID-19 Sinaloa: Casos confirmados en personal de la salud por Institución



SARS-CoV-2 POR INSTITUCION Y	MEDICOS	ENFERMERAS	OTROS TRABAJADORES	LABORATORISTAS	DENTISTAS	TOTAL
SSA	428	482	539	35	57	1,541
IMSS	742	1,272	1,169	73	36	3,292
IMSS-OPORTUNIDADES	61	67	40	0	3	171
SEDENA	3	1	1	1	0	6
ISSSTE	262	356	148	14	9	789
SEMAR	8	5	4	0	0	17
MUNICIPAL	0	0	0	0	0	0
ESTATAL	10	6	7	2	0	25
PRIVADA	118	138	557	6	13	832
PEMEX	0	0	0	0	0	0
CRUZ ROJA	0	0	0	0	0	0
UNIVERSITARIO	0	0	0	0	0	0
<b>TOTAL</b>	<b>1,632</b>	<b>2,327</b>	<b>2,465</b>	<b>131</b>	<b>118</b>	<b>6,673</b>
	<b>24.5%</b>	<b>34.9%</b>	<b>36.9%</b>	<b>2.0%</b>	<b>1.8%</b>	<b>100.0%</b>

CONFIRMADOS DEL AREA DE LA SALUD	CASOS	DEFUNCIONES
MEDICOS	1,632	2
ENFERMERAS	2,327	1
OTROS TRABAJADORES DE LA SALUD	2,465	2
LABORATORISTAS	131	0
DENTISTAS	118	0
<b>TOTAL</b>	<b>6,673</b>	<b>5</b>



# CUADROS ACUMULADOS CONFIRMADOS A SARS-COV 2 POR INSTITUCION EN EL ESTADO DE SINALOA



CONFIRMADOS A SARS-COV2	CASOS	DEFUNCIONES
SSA	11,575	102
IMSS	49,254	437
IMSS-OPORTUNIDADES	1,162	11
SEDENA	250	9
ISSSTE	3,134	82
SEMAR	181	1
MUNICIPAL	0	0
ESTATAL	154	13
PRIVADA	30,742	14
PEMEX	2	0
CRUZ ROJA	0	0
UNIVERSITARIO	0	0
<b>TOTAL</b>	<b>96,454</b>	<b>669</b>

EMBARAZADAS POSITIVAS A SARS-COV2	CASOS	DEFUNCIONES
SSA	130	0
IMSS	686	0
IMSS-OPORTUNIDADES	39	0
SEDENA	4	0
ISSSTE	28	0
SEMAR	2	0
MUNICIPAL	0	0
ESTATAL	6	0
PRIVADA	351	0
PEMEX	0	0
CRUZ ROJA	0	0
UNIVERSITARIO	0	0
<b>TOTAL</b>	<b>1,246</b>	<b>0</b>

HOSPITALIZADOS CONFIRMADOS A SARS-COV2	CASOS HOSPITALIZADOS	DEFUNCIONES HOSPITALIZADOS
SSA	384	102
IMSS	1,088	437
IMSS-OPORTUNIDADES	42	11
SEDENA	30	9
ISSSTE	254	82
SEMAR	27	1
MUNICIPAL	0	0
ESTATAL	55	13
PRIVADA	116	14
PEMEX	0	0
CRUZ ROJA	0	0
UNIVERSITARIO	0	0
<b>TOTAL</b>	<b>1,996</b>	<b>669</b>

MENORES DE 18 AÑOS CONFIRMADOS A SARS-COV2	CASOS	DEFUNCIONES
SSA	1,246	2
IMSS	2,770	3
IMSS-OPORTUNIDADES	124	0
SEDENA	32	0
ISSSTE	119	0
SEMAR	9	0
MUNICIPAL	0	0
ESTATAL	12	0
PRIVADA	3,149	0
PEMEX	0	0
CRUZ ROJA	0	0
UNIVERSITARIO	0	0
<b>TOTAL</b>	<b>7,461</b>	<b>5</b>



# COVID-19 SINALOA

COMUNICADO TECNICO DIARIO



**Dr. Rosalino Flores Rocha**

Subdirector De Vigilancia Epidemiológica

**Dr. Rafael Martínez Rocha**

Jefe de Depto. De Vigilancia Epidemiológica

**Dr. Carlos Alberto Carlón Núñez**

Coordinador Estatal SISVER



# SALUD

SECRETARÍA DE SALUD

# DGE

DIRECCIÓN GENERAL  
DE EPIDEMIOLOGÍA

PLATAFORMA SINAVE/SISVER

Notificación de Eventos Emergentes con Impacto Epidemiológico al  
667 758-70-00, ext. 40413.

E-mail: [epidesin@yahoo.com.mx](mailto:epidesin@yahoo.com.mx)

Blvd. Alfonso Zaragoza Maytorena n° 2204, edificio "A", tercer piso,  
Fraccionamiento Bonanzas, C.P. 80020, Culiacán, Sinaloa.



Bitácora diaria de CTD Covid-19 en  
[http://saludsinaloa.gob.mx/index.php/coronavirus\\_/](http://saludsinaloa.gob.mx/index.php/coronavirus_/)  
Apartado "Panorama Epidemiológico de COVID-19"