



SERVICIOS DE SALUD DE SINALOA

SUBDIRECCION DE EPIDEMIOLOGIA

COVID-19 SINALOA

Comunicado Técnico Diario

NUEVA
NORMALIDAD

miércoles, 19 de agosto de 2020

SALUD

SECRETARÍA DE SALUD



Dr. José Pablo Güémez Alvarez
Jefe de Depto. De Vigilancia Epidemiologica
Servicios de Salud de Sinaloa

Fecha Corte:	19/ago/2020
Hora Corte:	3:06 pm



SERVICIOS DE SALUD DE SINALOA
SUBDIRECCION DE EPIDEMIOLOGIA

PANORAMA EPIDEMIOLOGICO DE COVID-19
SINALOA

Información diaria

**NUEVA
NORMALIDAD**

miércoles, 19 de agosto de 2020

SALUD

SECRETARÍA DE SALUD



SERVICIOS DE SALUD DE SINALOA

SINALOA , PLATAFORMA DE VIGILANCIA EPIDEMIOLOGICA COVID-19; ENTIDAD NOTIFICANTE

ESTADOS	Notificados en Plataforma	Acumulados al 19/ago/2020		RESULTADO FINAL			DEFUNCION	Letalidad	Tasa de Incidencia
	Num.-	Femeninos	Masculinos	POSITIVO SARS-CoV-2	No positivo SARS-CoV-2	Resultado pendiente			
AGUASCALIENTES	13,667	7,248	6,419	5,011	8,644	12	337	6.7%	349.29
BAJA CALIFORNIA	23,385	11,763	11,622	15,341	7,813	231	2,921	19.0%	422.05
BAJA CALIFORNIA SUR	12,868	6,725	6,143	6,460	6,388	20	268	4.1%	802.78
CAMPECHE	9,049	3,868	5,181	5,333	3,703	13	711	13.3%	532.97
COAHUILA DE ZARAGOZA	39,807	20,551	19,256	18,321	20,602	884	1,116	6.1%	569.20
COLIMA	4,684	2,359	2,325	2,903	1,779	2	330	11.4%	369.74
CHIAPAS	8,836	4,033	4,803	5,825	2,910	101	978	16.8%	101.65
CHIHUAHUA	13,073	6,535	6,538	6,755	5,754	564	1,036	15.3%	177.69
CIUDAD DE MÉXICO	239,111	120,756	118,355	105,506	127,609	5,996	9,890	9.4%	1169.87
DURANGO	14,566	7,774	6,792	5,366	8,769	431	368	6.9%	287.11
GUANAJUATO	58,276	30,410	27,866	27,365	30,634	277	1,393	5.1%	439.37
GUERRERO	20,907	10,220	10,687	13,284	7,316	307	1,540	11.6%	363.24
HIDALGO	13,484	6,557	6,927	8,723	4,724	37	1,391	15.9%	282.63
JALISCO	41,509	20,986	20,523	16,865	23,466	1,178	2,053	12.2%	200.54
MÉXICO	91,695	46,314	45,381	44,976	42,346	4,373	7,408	16.5%	258.07
MICHOACÁN DE OCAMPO	29,809	14,957	14,852	12,700	17,049	60	992	7.8%	263.19
SUBTOTAL	634726	321056	313670	300734	319506	14486	32732		

Información del Sistema de Vigilancia Epidemiológica de Enfermedades Respiratoria Viral, que informan las 475 unidades monitoras de enfermedad

<https://coronavirus.gob.mx/>

DATOS ABIERTOS

18/08/2020

SERVICIOS DE SALUD DE SINALOA

SINALOA , PLATAFORMA DE VIGILANCIA EPIDEMIOLOGICA COVID-19; ENTIDAD NOTIFICANTE

ESTADOS	Notificados en Plataforma	Acumulados al 19/ago/2020		RESULTADO FINAL			DEFUNCI ON	Letalidad	Tasa de Incidencia
	Num.-	Femeninos	Masculinos	POSITIVO SARS CoV-2	No positivo SARS-CoV-2	Resultado pendiente			
MORELOS	8,455	4,185	4,270	4,527	3,879	49	913	20.2%	221.47
NAYARIT	7,109	3,614	3,495	4,352	2,735	22	504	11.6%	337.74
NUEVO LEÓN	54,307	27,202	27,105	24,627	29,285	395	1,865	7.6%	438.97
OAXACA	17,120	8,287	8,833	12,363	4,500	257	1,143	9.2%	298.36
PUEBLA	47,178	23,085	24,093	25,200	20,536	1,442	3,165	12.6%	381.56
QUERÉTARO	8,896	4,337	4,559	5,270	3,612	14	613	11.6%	231.18
QUINTANA ROO	14,224	6,663	7,561	9,315	4,746	163	1,235	13.3%	540.55
SAN LUIS POTOSÍ	28,675	14,682	13,993	14,667	13,785	223	883	6.0%	511.73
SINALOA	24,445	12,298	12,147	14,786	9,197	462	2,582	17.5%	468.40
SONORA	31,947	16,740	15,207	20,361	10,887	699	2,432	11.9%	662.20
TABASCO	45,514	22,700	22,814	26,326	19,178	10	2,404	9.1%	1023.45
TAMAULIPAS	43,555	20,870	22,685	21,020	21,971	564	1,592	7.6%	575.80
TLAXCALA	12,943	6,662	6,281	4,955	7,938	50	828	16.7%	359.06
VERACRUZ	36,647	17,010	19,637	25,644	10,347	656	3,328	13.0%	300.29
YUCATÁN	22,549	10,441	12,108	12,892	9,612	45	1,172	9.1%	570.67
ZACATECAS	8,527	4,206	4,321	4,198	4,326	3	383	9.1%	251.92
SUBTOTAL	412091	202982	209109	230503	176534	5054	25042		
Gran Total	1,046,817	524,038	522,779	531,237	496,040	19,540	57,774	10.9%	415.70

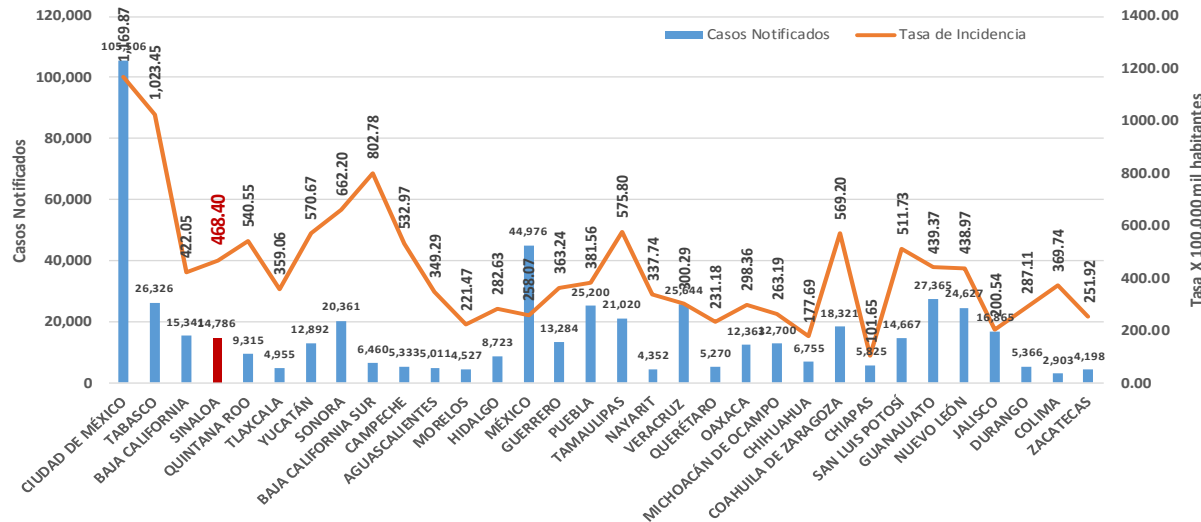
Información del Sistema de Vigilancia Epidemiológica de Enfermedades Respiratoria Viral, que informan las 475 unidades monitoras de enfermedad

<https://coronavirus.gob.mx/>

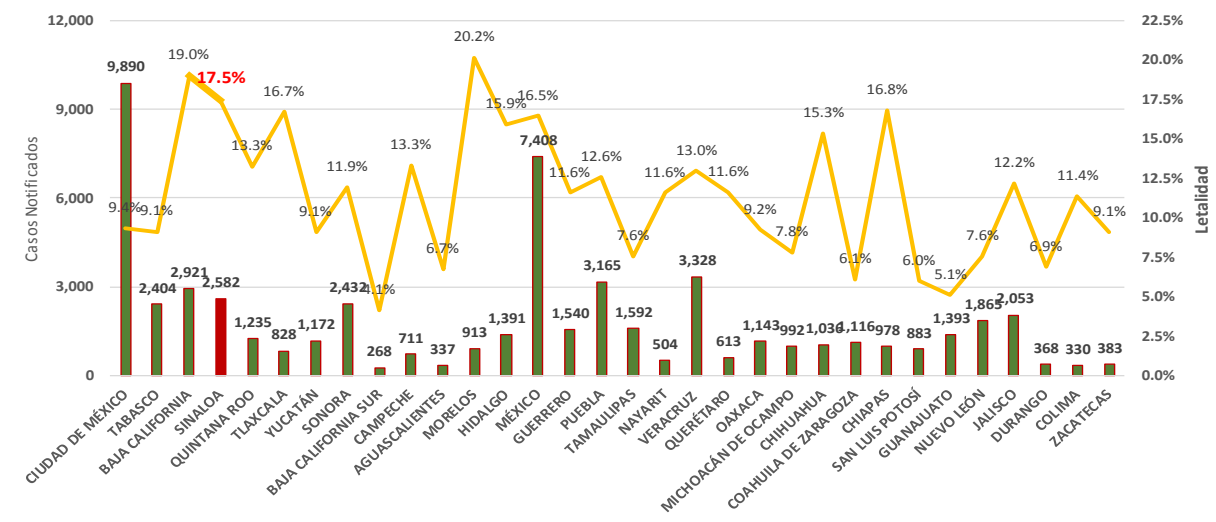
DATOS ABIERTOS

18/08/2020

Incidencia de Casos COVID-19 por Estados



Letalidad por COVID-19 por Estados





SERVICIOS DE SALUD DE SINALOA

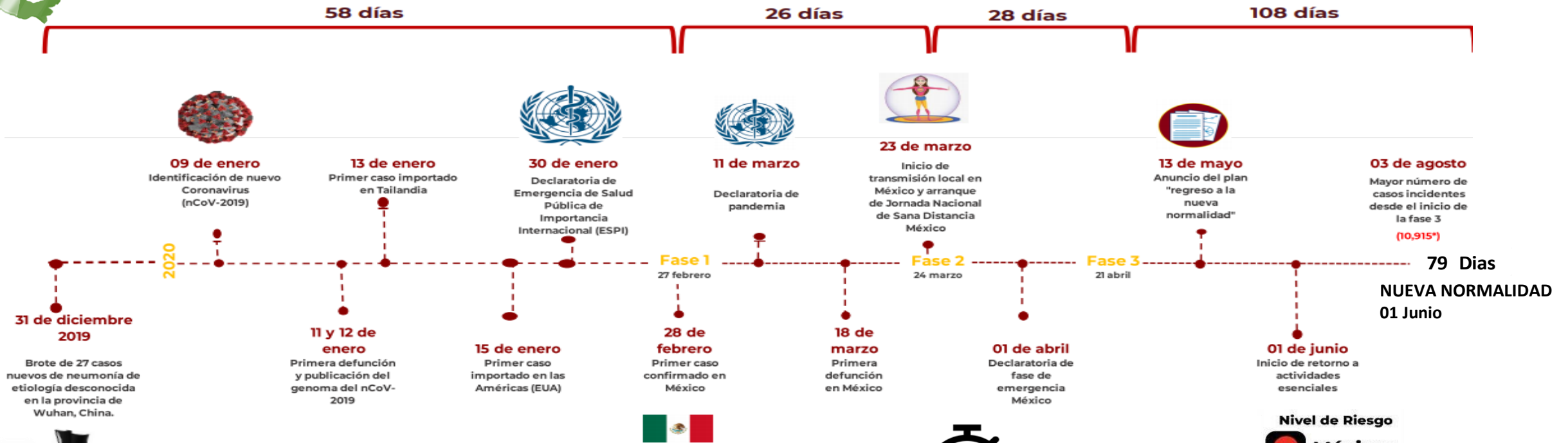
SUBDIRECCION DE EPIDEMIOLOGIA

Municipios	Notificados en Plataforma	Acumulados al 19/ago/2020		RESULTADO FINAL						Tasa de Incidencia	Total Activos*	Tasa de Incidencia Activos
	Num.-	Femeninos	Masculinos	RESULTADO NEGATIVO	RESULTADO INFLUENZA	OTROS DX	POSITIVO SARS-CoV-2	SOSPECHOSOS	DEFUNCION			
AHOME	4,045	1,929	2,116	1,449	46	236	2,174	140	550	454.1	32	6.7
CHOIX	68	29	39	28	3	1	33	3	7	90.8	1	2.8
EL FUERTE	440	213	227	159	3	30	221	27	62	202.6	3	2.8
GUASAVE	4,660	2,496	2,164	1,412	9	850	2,235	154	349	690.0	45	13.9
SINALOA	426	194	232	170	0	26	220	10	28	225.2	14	14.3
ANGOSTURA	310	146	164	84	0	24	190	12	48	378.9	5	10.0
MOCORITO	176	80	96	66	0	13	85	12	24	170.5	0	0.0
SALVADOR ALVARADO	1,085	560	525	352	1	49	661	22	111	744.9	5	5.6
BADIRAGUATO	147	73	74	57	0	26	61	3	10	193.7	5	15.9
CULIACÁN	13,583	7,089	6,494	4,633	26	2,779	5,498	647	886	550.0	316	31.6
NAVOLATO	958	510	448	314	8	120	470	46	99	316.8	15	10.1
COSALÁ	146	86	60	27	0	59	58	2	2	330.9	0	0.0
ELOTA	107	53	54	38	2	27	35	5	4	78.3	0	0.0
SAN IGNACIO	36	15	21	10	0	2	21	3	7	88.6	0	0.0
CONCORDIA	79	38	41	24	0	13	39	3	8	122.5	0	0.0
ESCUINAPA	402	222	180	98	5	44	244	11	30	392.7	3	4.8
MAZATLÁN	5,546	2,794	2,752	1,607	3	1,178	2,503	255	356	492.5	86	16.9
ROSARIO	188	95	93	50	1	22	104	11	11	190.1	0	0.0
Total	32,402	16,622	15,780	10,578	107	5,499	14,852	1,366	2,592	470.5	530	16.8
Otro Estado	180	61	119	72	2	18	78	10	13			

Fuente: Plataforma Nacional de Vigilancia Epidemiologica COVID-19. Acumulados al 19/ago/2020 Tasa de Incidencia por 100,000 Habitantes. Por Lugar de Residencia.

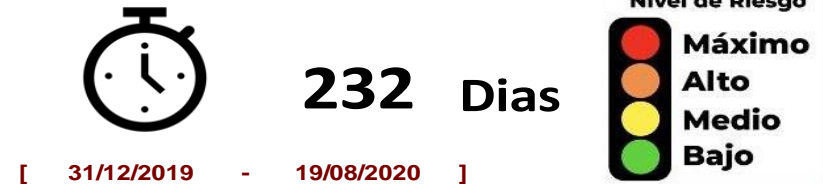
CASOS ACTIVOS*: Caso Confirmado Positivo con fecha de inicio de sintomas en los ultimos 14 dias.

Línea del tiempo COVID-2019, México



COVID-19 SINALOYA: Resumen de Casos Confirmados

27 feb - al miércoles, 19 de agosto de 2020



Confirmados acumulados

14,930

Casos Estudiados

32,582

Negativos acumulados

10,650

Casos Confirmados activos*

530

Defunciones

2,605

Nuevos Sospechosos

1,376

FASE 1
27/02/2020
Primer Caso Confirmado COVID-19

FASE 2
23/03/2020
4 Casos Confirmados COVID-19

FASE 3
21/04/2020
557 Casos Confirmados COVID-19

NUEVA NORMALIDAD
01/06/2020
3594 Casos Confirmados COVID-19

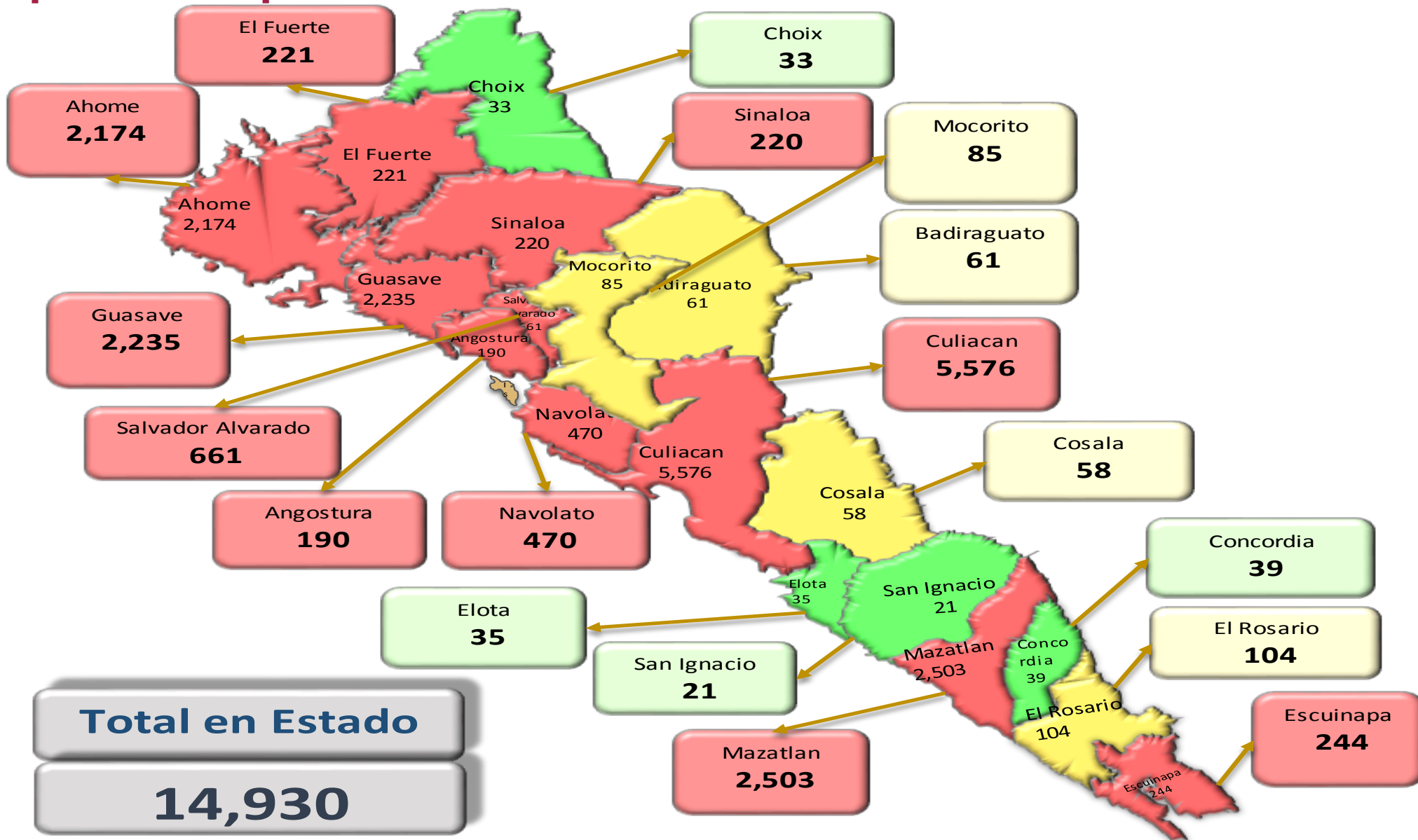


174 Dias

[27/02/2020 - 19/08/2020]

*CASO ACTIVO: Caso confirmado positivo con fecha de inicio de síntomas en los últimos 14 días.

COVID-19 Sinaloa: Mapa de casos confirmados acumulados por municipio de residencia



NUEVA NORMALIDAD

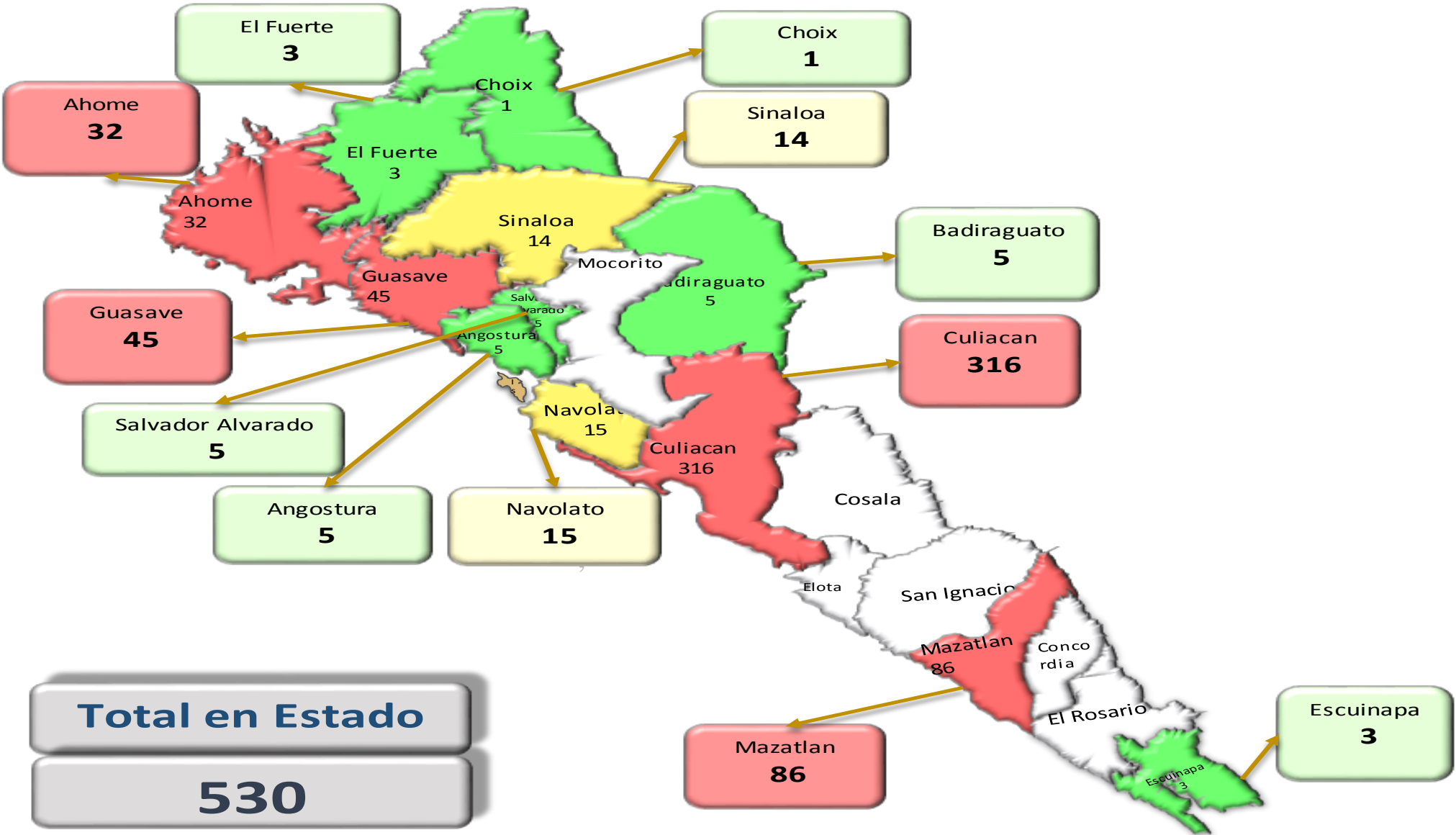
14,930

Confirmados acumulados



COVID-19 Sinaloa: Mapa de casos confirmados activos por municipio de residencia

CASOS ACTIVOS*: Caso Confirmado Positivo con fecha de inicio de síntomas en los últimos 14 días.



NUEVA NORMALIDAD

530

Confirmados activos



Fuente: Plataforma Nacional de Vigilancia Epidemiológica SISVER/SINAVE-COVID-19 Acumulados al 19/ago/2020 corte de información 3:06 pm , Dr. José P. Gutiérrez A.

COVID-19 Sinaloa: Tabla de Tasas de Letalidad, Mortalidad y Morbilidad

Municipio	Poblacion 2020	Defunciones Acumuladas a la			Casos confirmados Acumulados a la			Tasa letalidad X 100 (D/G)*100	Lugar Letalidad	Tasa de mortalidad (D/B por 100,000	Lugar Mortalidad	Tasa de morbilidad (G/B por 100,000	Lugar Morbilidad	Casos activos Ultimos 14 dias
		SEM EPI NUM-32	SEM EPI NUM-33	Aumento	SEM EPI NUM-32	SEM EPI NUM-33	Aumento							
AHOME	478,702	536	548	12	2104	2163	59	25.34	5	114.48	2	451.85	5	32
CHOIX	36,345	7	7	0	31	32	1	21.88	7	19.26	15	88.05	17	1
EL FUERTE	109,067	60	62	2	214	220	6	28.18	3	56.85	8	201.71	11	3
GUASAVE	323,928	337	349	12	2114	2199	85	15.87	12	107.74	3	678.85	2	45
SINALOA	97,695	23	27	4	199	209	10	12.92	14	27.64	13	213.93	10	14
ANGOSTURA	50,140	42	47	5	175	184	9	25.54	4	93.74	4	366.97	7	5
MOCORITO	49,852	22	24	2	78	85	7	28.24	2	48.14	10	170.50	14	0
SALVADOR ALVARADO	88,736	106	111	5	647	653	6	17.00	10	125.09	1	735.89	1	5
BADIRAGUATO	31,493	9	10	1	52	58	6	17.24	9	31.75	11	184.17	13	5
CULIACAN	999,591	850	876	26	4967	5332	365	16.43	11	87.64	5	533.42	3	318
NAVOLATO	148,357	94	97	3	425	450	25	21.56	8	65.38	7	303.32	9	15
COSALA	17,530	2	2	0	54	58	4	3.45	18	11.41	17	330.86	8	0
ELOTA	44,674	4	4	0	33	35	2	11.43	16	8.95	18	78.35	18	0
SAN IGNACIO	23,690	7	7	0	20	21	1	33.33	1	29.55	12	88.64	16	0
CONCORDIA	31,830	7	8	1	32	34	2	23.53	6	25.13	14	106.82	15	0
ESCUINAPA	62,140	30	30	0	226	240	14	12.50	15	48.28	9	386.22	6	3
MAZATLAN	508,203	332	347	15	2284	2445	161	14.19	13	68.28	6	481.11	4	86
ROSARIO	54,700	10	10	0	99	105	6	9.52	17	18.28	16	191.95	12	0
TOTAL SINALOA	3,156,674	2478	2566	88	13754	14,523	769	17.67		81.29		460.07		532

NUEVA NORMALIDAD

Tasa de Mortalidad
81.3
por 100 mil habt.

Tasa de Letalidad
17.7
por 100 habt.



COVID-19 Sinaloa: Tabla de Positividad e índice de pruebas por Municipio

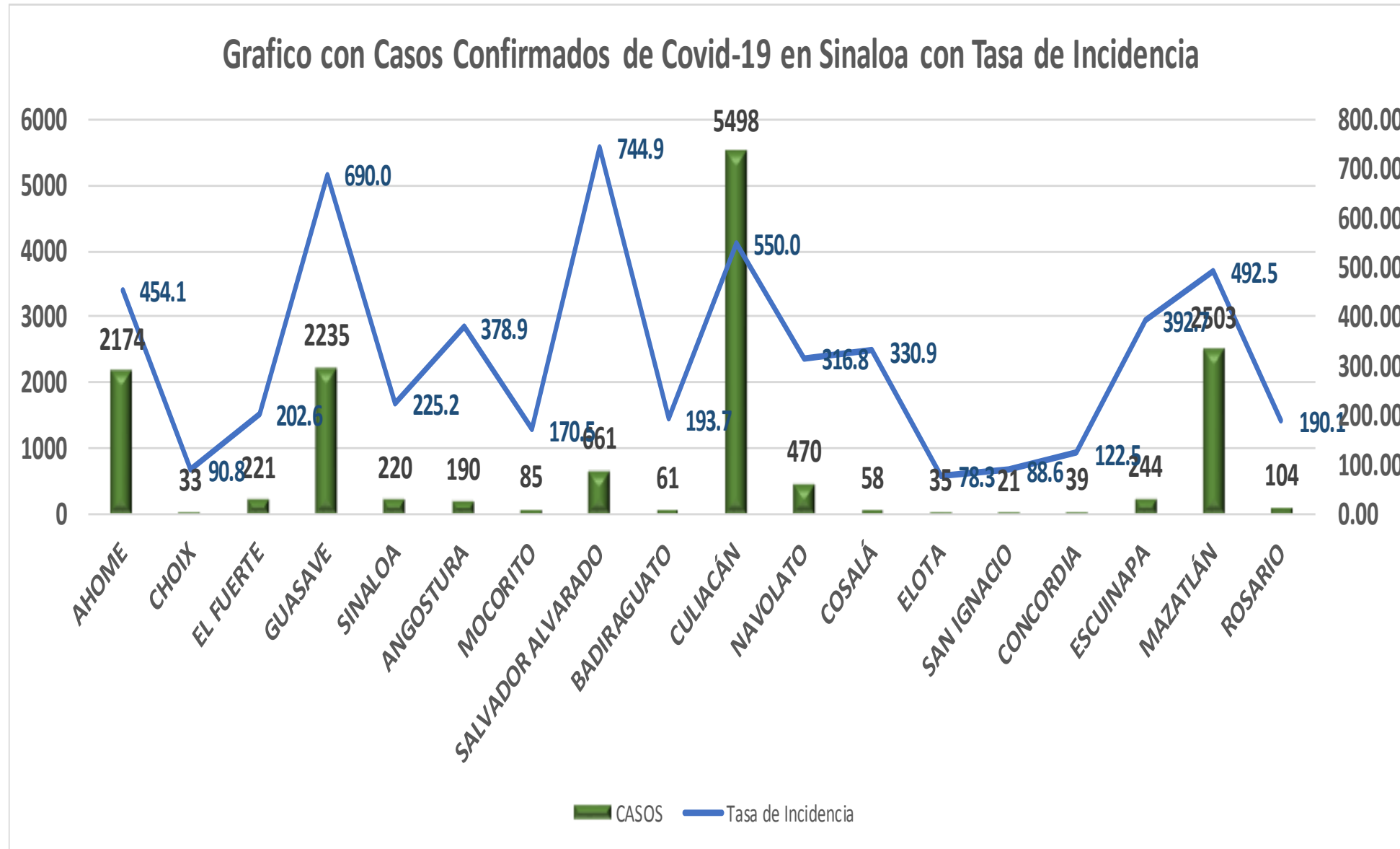
Municipio	Poblacion 2020	SOSPECHOSOS	NEGATIVOS	CASOS CONFIRMADOS	PRUEBAS REALIZADAS Acumuladas a la			INDICE DE POSITIVIDAD	Lugar de Indice de POSITIVIDAD	INDICE DE PRUEBAS POR 100,000	Lugar INDICE DE PRUEBAS
					SEM EPI NUM-32	SEM EPI NUM-33	Aumento				
AHOME	478,702	4142	1478	2182	3660	3754	94	58.12	12	784.20	5
CHOIX	36,345	68	28	33	59	63	4	52.38	17	173.34	17
EL FUERTE	109,067	444	161	221	387	392	5	56.38	13	359.41	12
GUASAVE	323,928	4756	1428	2240	3618	3750	132	59.73	9	1157.66	1
SINALOA	97,695	434	170	221	360	378	18	58.47	11	386.92	10
ANGOSTURA	50,140	313	84	192	262	279	17	68.82	2	556.44	7
MOCORITO	49,852	177	66	85	146	152	6	55.92	14	304.90	13
SALVADOR ALVARADO	88,736	1086	352	661	1004	1017	13	65.00	5	1146.10	2
BADIRAGUATO	31,493	147	57	61	99	115	16	53.04	16	365.16	11
CULIACAN	999,591	13793	4675	5532	9780	10330	550	53.55	15	1033.42	3
NAVOLATO	148,357	968	319	472	761	800	39	59.00	10	539.24	8
COSALA	17,530	147	27	59	81	85	4	69.41	1	484.88	9
ELOTA	44,674	112	40	35	81	83	2	42.17	18	185.79	16
SAN IGNACIO	23,690	39	11	21	33	35	2	60.00	8	147.74	18
CONCORDIA	31,830	79	24	39	51	61	10	63.93	6	191.64	15
ESCUINAPA	62,140	421	106	244	351	364	13	67.03	3	585.77	6
MAZATLAN	508,203	5557	1611	2503	3924	4142	218	60.43	7	815.03	4
ROSARIO	54,700	190	50	105	154	160	6	65.63	4	292.50	14
TOTAL SINALOA	3,156,674	32,873	10,687	14,906	24,811	25,960	1,149	41.17		338.55	

NUEVA NORMALIDAD

Indice de Positividad
41.2
Estado de SINALOA
SEM EPI NUM-33



COVID-19 Sinaloa: Grafico tasa de incidencia de casos Confirmados por municipio



NUEVA NORMALIDAD

14,930

Confirmados activos

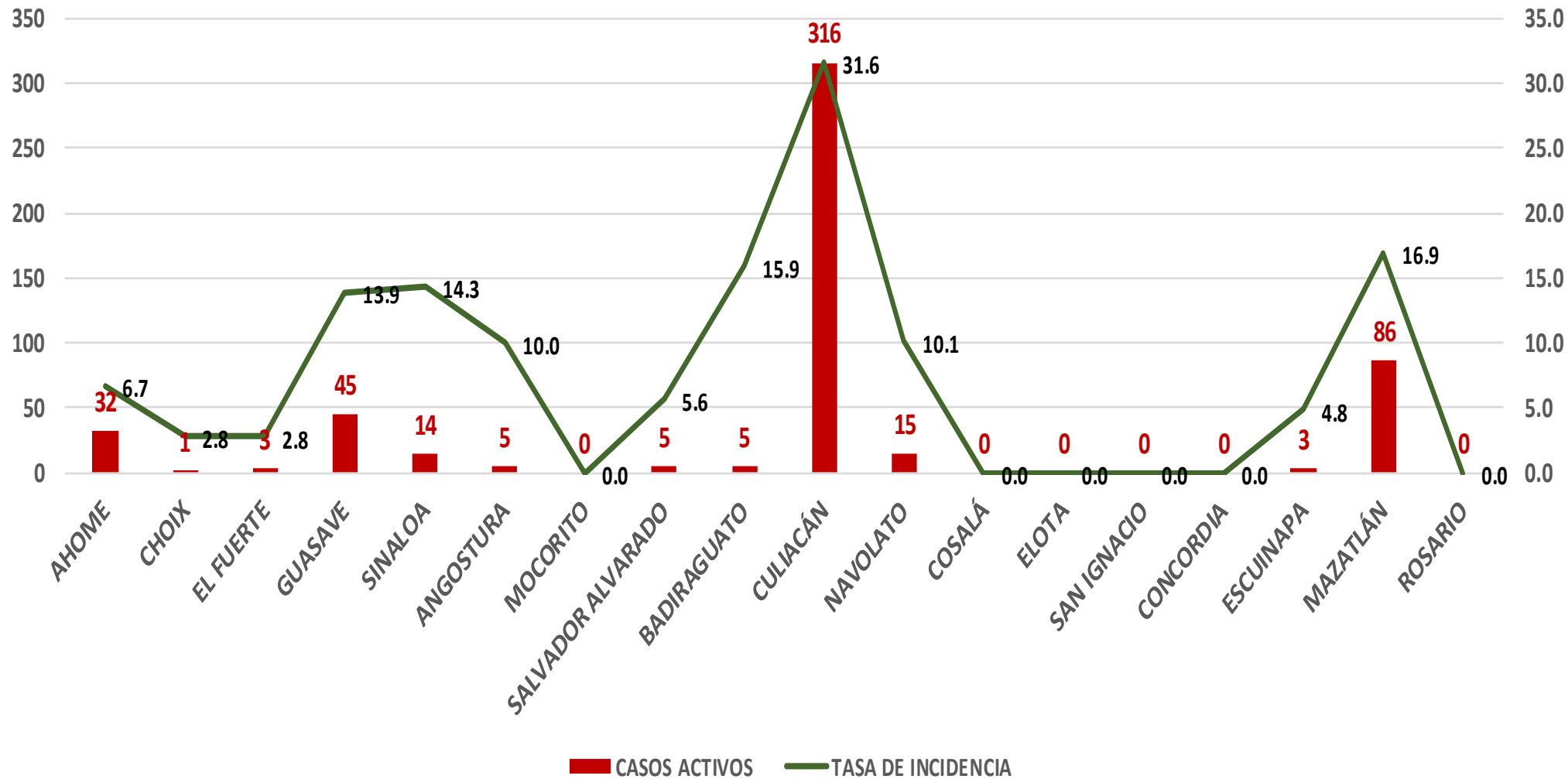
470.5

Incidenia Estatal Casos Confirmados por 100 mil hab.



COVID-19 Sinaloa: Grafico tasa de incidencia de casos activos por municipio

Casos Confirmados Activos* de Covid-19 en Sinaloa con Tasa de Incidencia



NUEVA NORMALIDAD

530

Confirmados activos

16.8

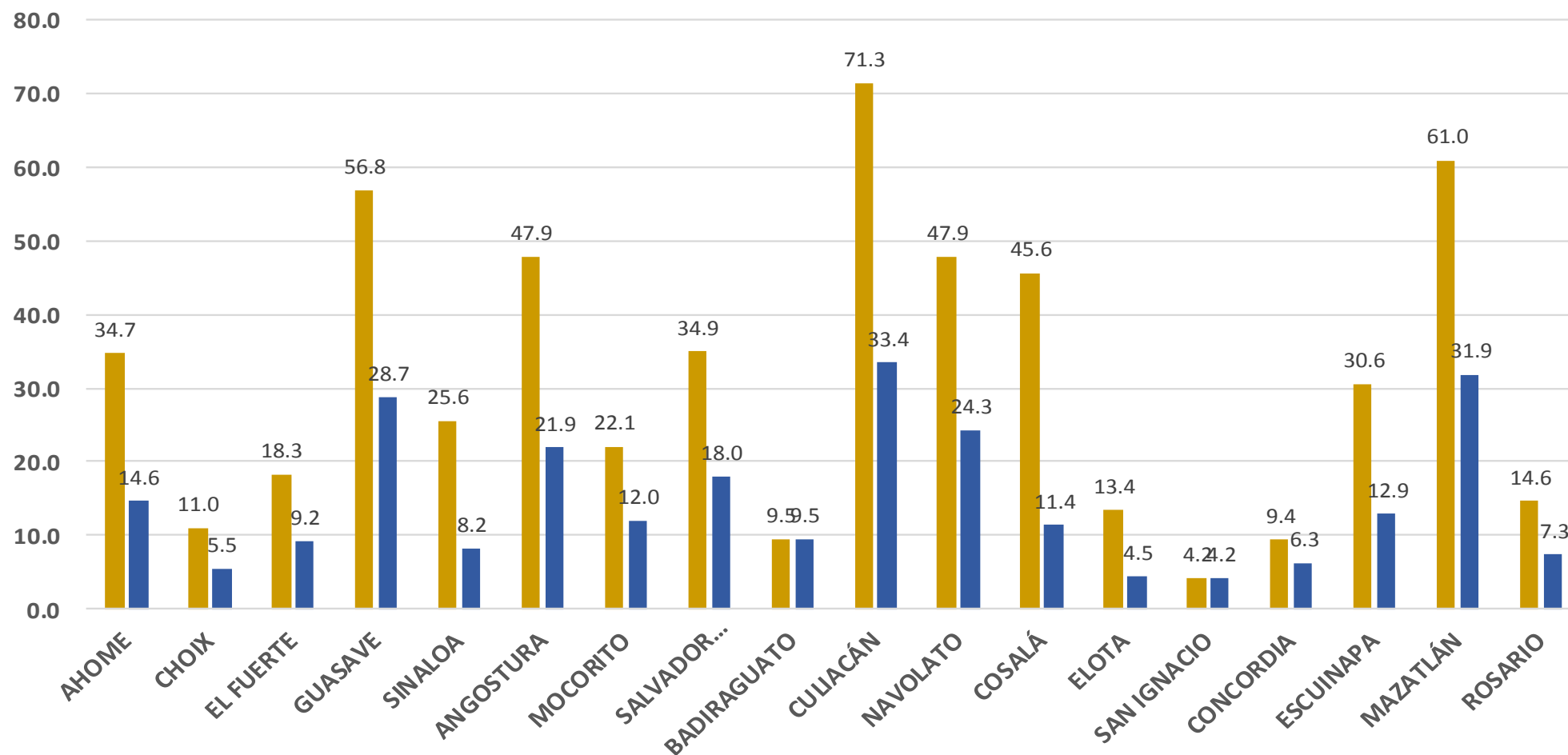
Incidencia Estatal Casos Activos por 100 mil hab.



COVID-19 Sinaloa: Grafico tasa de incidencia de casos activos por municipio

INCIDENCIA DE CASOS ACTIVOS POR MUNICIPIO

■ 26 jul - 8 ago ■ 2 - 15 agosto



NUEVA
NORMALIDAD

530

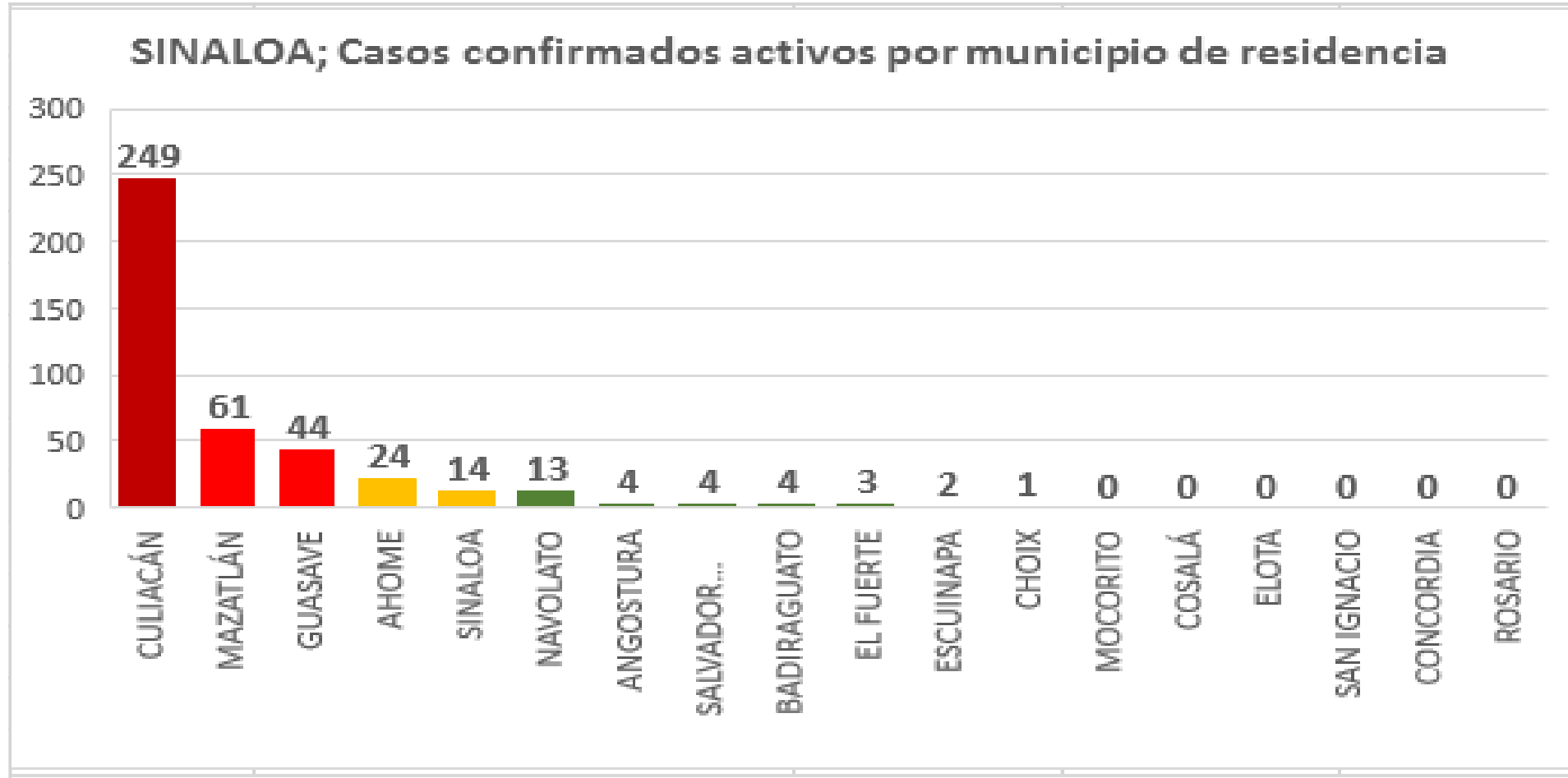
Confirmados
activos

16.8

Incidencia
Estatad Casos
Activos por
100 mil hab.



COVID-19 Sinaloa: Casos Confirmados Activos por Municipio de Residencia



NUEVA NORMALIDAD

530

Confirmados activos

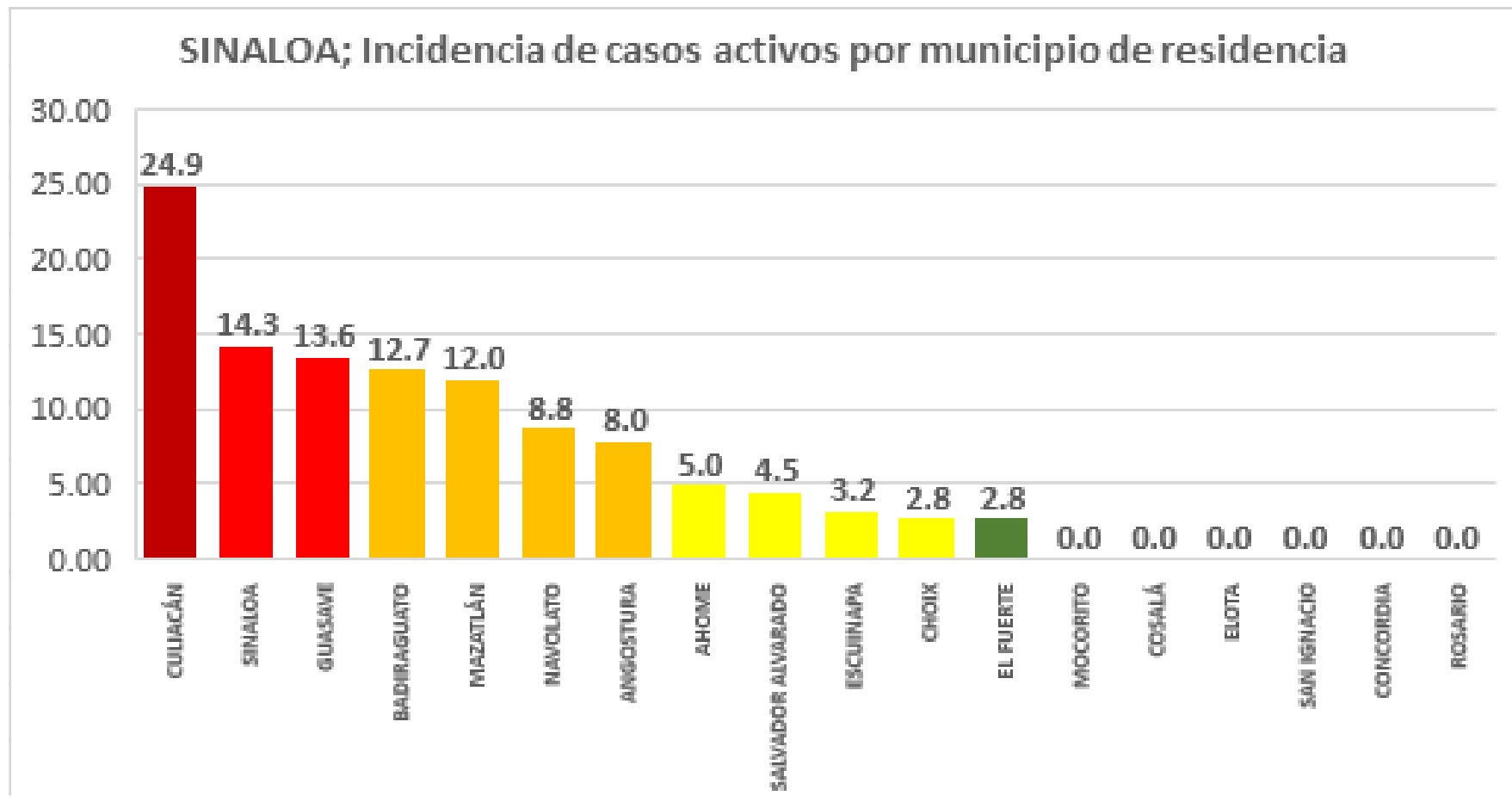
16.8

Incidencia Estatal Casos Activos por 100 mil hab.



Este grafico tiene fuente de :
Información del Sistema de Vigilancia Epidemiológica de Enfermedades Respiratoria Viral, que informan las 475 unidades monitoras de enfermedad
DATOS ABIERTOS
18/08/2020

COVID-19 Sinaloa: Incidencia de Casos Activos Confirmados por Municipio de Residencia



Incidencia: por 100 mil habitantes

Este grafico tiene fuente de :
Información del Sistema de Vigilancia Epidemiológica de Enfermedades Respiratoria Viral, que informan las 475 unidades monitoras de enfermedad
DATOS ABIERTOS
18/08/2020

NUEVA NORMALIDAD

530

Confirmados activos

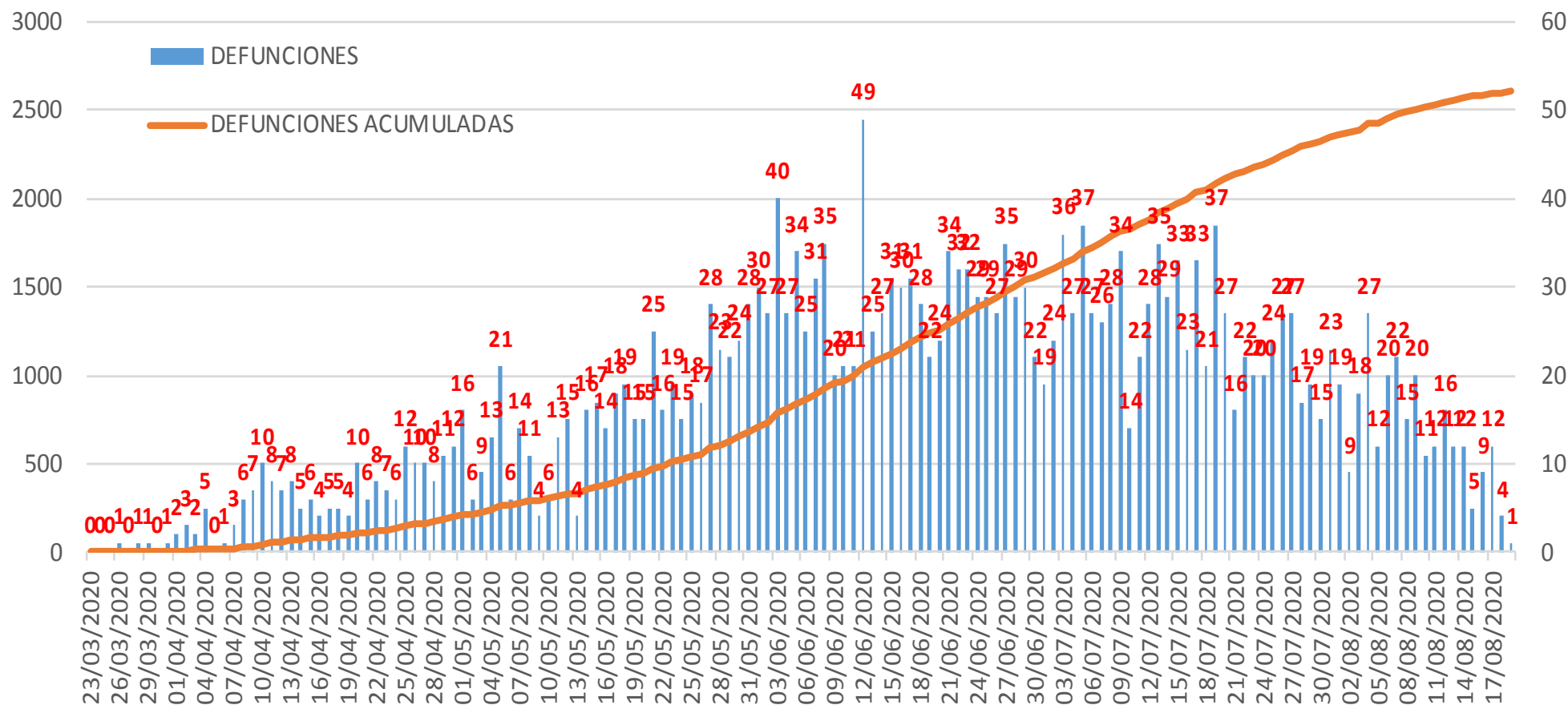
16.8

Incidencia Estatal Casos Activos por 100 mil hab.



COVID-19 Sinaloa: Defunciones acumuladas por fecha de defunción asociadas a Sars-CoV-2

Defunciones por día y acumuladas por fecha de defunción



NUEVA NORMALIDAD

2,605

Defunciones Acumuladas

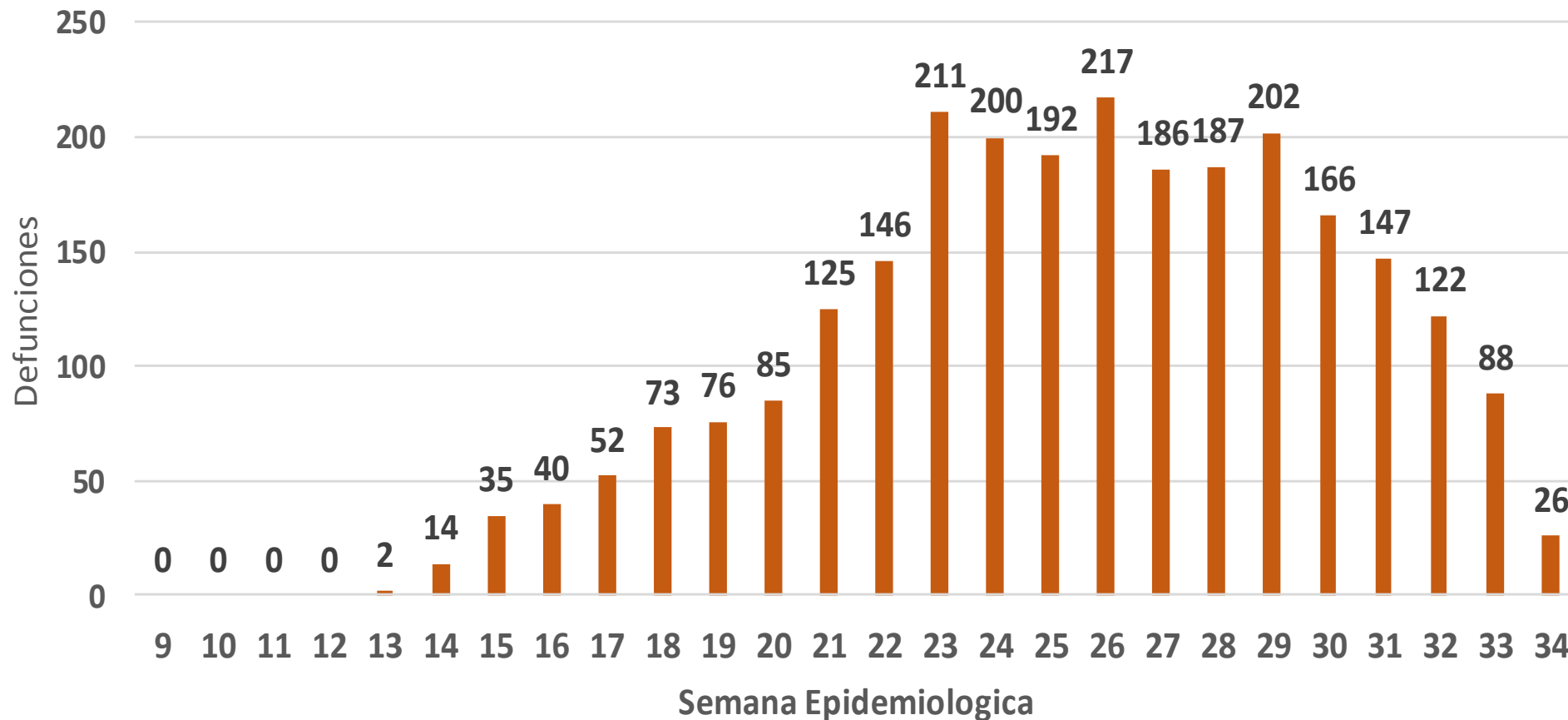
183

Defunciones últimos 14 días



COVID-19 Sinaloa: Defunciones Asociadas a SARS-CoV-2 Notificadas por Semana Epidemiológica

Defunciones Asociadas a SARS-CoV-2 Notificadas por semana en SINALOA Mpio. Residentes



NUEVA NORMALIDAD

2,605

Defunciones Acumuladas

183

Defunciones últimos 14 días



COVID-19 Sinaloa: Embarazadas y Menores de 15 años

MUJERES EN EDAD FERTIL Y EMBARAZADAS

POSITIVAS A SARS-CoV-2

MUJERES EN EDAD FERTIL POR GRUPO DE EDAD	Mujeres Sospechosas	%	Mujeres (+) COVID-19	%	CON SARS-Cov2		%	DEFUNCIÓN	Hospitalizadas COVID-19	Indice de Hospitalización	
					EMBARAZADAS	En PUERPERIO					
De 10 a 14 años	129	1.2%	31	0.7%	0	0	0.0%	0	0	0.0%	
De 15 a 19 años	302	2.8%	84	1.9%	13	1	9.3%	0	7	53.8%	
De 20 a 24 años	866	8.1%	311	7.1%	28	5	22.0%	1	10	35.7%	
De 25 a 44 años	7,638	71.2%	3,172	72.4%	90	13	68.7%	2	28	31.1%	
De 45 a 49 años	1,793	16.7%	786	17.9%	0	0	0.0%	0	0	0.0%	
TOTAL	10,728	100.0%	4,384	100.0%	131	19	100.0%	3	45	34.4%	
					150						

NUEVA NORMALIDAD

2,605

Defunciones Acumuladas

183

Defunciones últimos 14 días

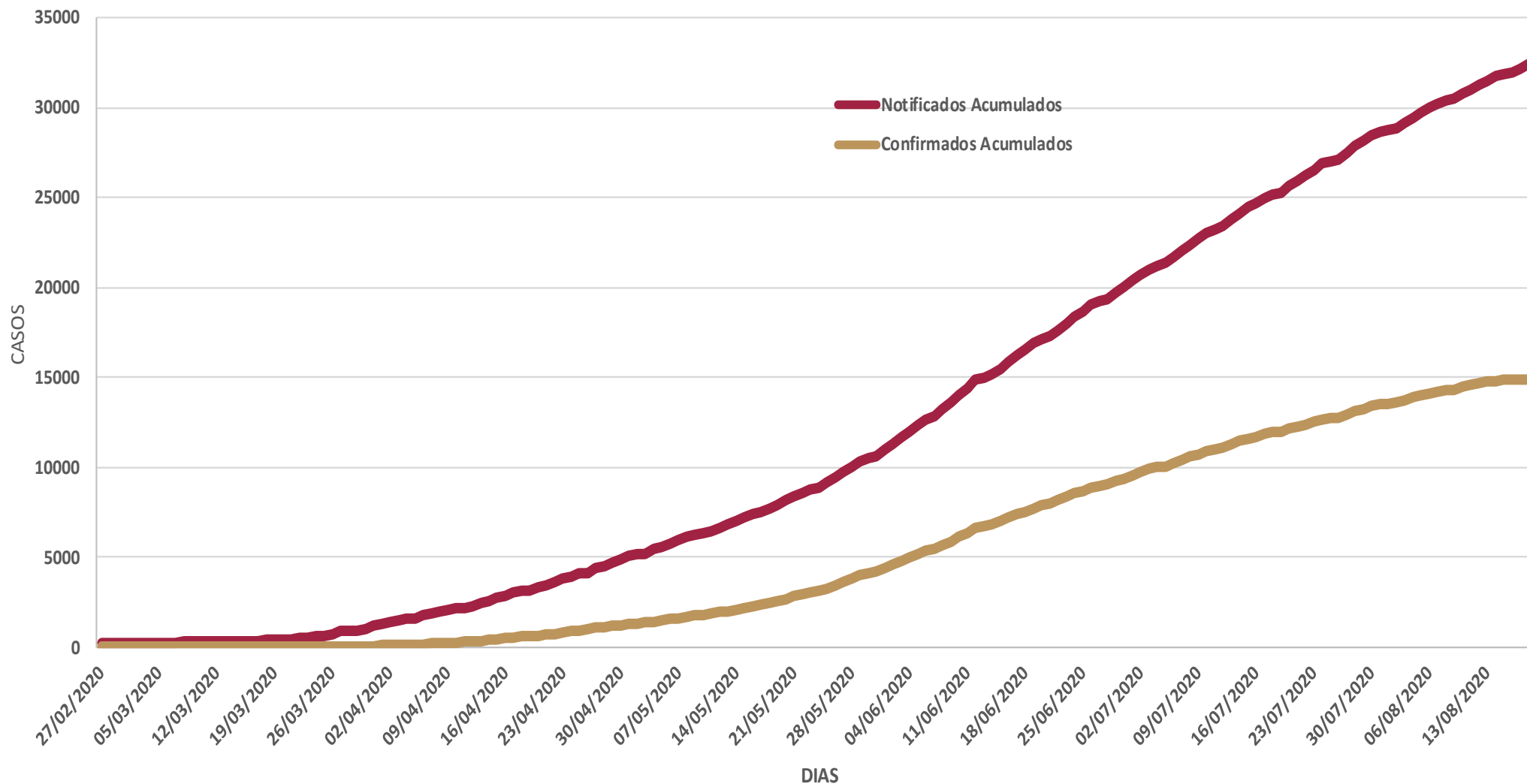


MENORES DE 15 AÑOS POSITIVOS A SARS-CoV-2

Grupo de Edad	Sospechosos	%	CASOS (+) COVID-19	%	Defuncion	Letalidad	Hosp-COVID-19	Indice de Hospitalización	Tasa de Incidencia
De 00 años	133	14.7%	18	10.0%	0	0.0%	13	72.2%	35.8
De 01 a 04 años	256	28.3%	35	19.4%	1	2.9%	12	34.3%	17.2
De 05 a 09 años	247	27.3%	62	34.4%	3	4.8%	16	25.8%	23.6
De 10 a 14 años	270	29.8%	65	36.1%	3	4.6%	10	15.4%	23.9
TOTAL < 15 AÑOS	906	100.0%	180	100.0%	7	3.9%	51	28.3%	



COVID-19 Sinaloa: Casos acumulados sospechosos y confirmados por fecha de inicio de síntomas



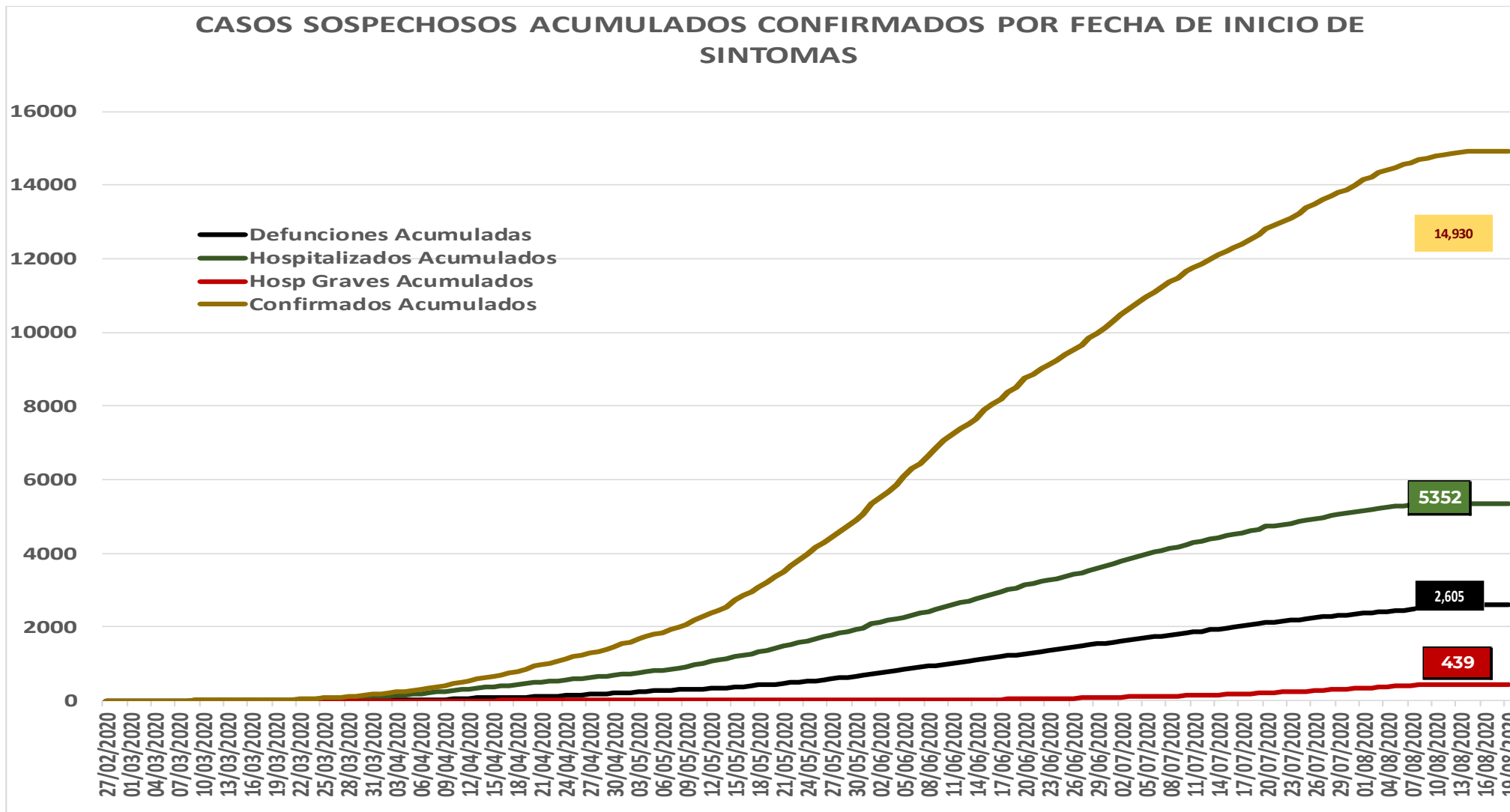
NUEVA NORMALIDAD





COVID-19 Sinaloa: Casos sospechosos y confirmados por fecha de inicio de síntomas

CASOS SOSPECHOSOS ACUMULADOS CONFIRMADOS POR FECHA DE INICIO DE SINTOMAS



NUEVA NORMALIDAD

1,376

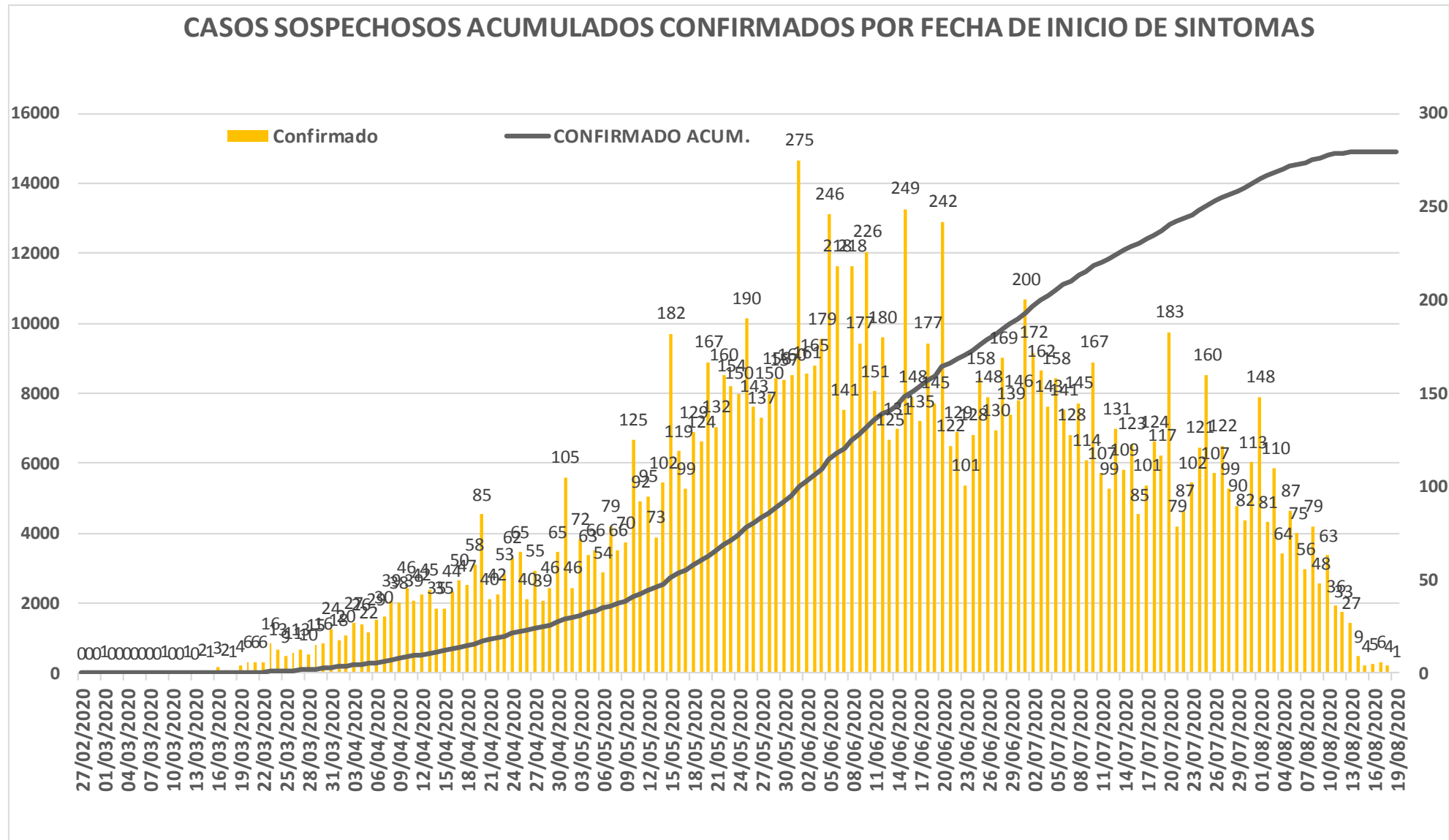
Nuevos Sospechosos

14,930

Confirmados



COVID-19 Sinaloa: Curva epidémica de casos acumulados Incidentes por fecha de inicio de síntomas.



**NUEVA
NORMALIDAD**

**Confirmados
acumulados
14,930**



COVID-19 Sinaloa: Curva epidémica de casos incidentes por fecha de resultado del LESPS.

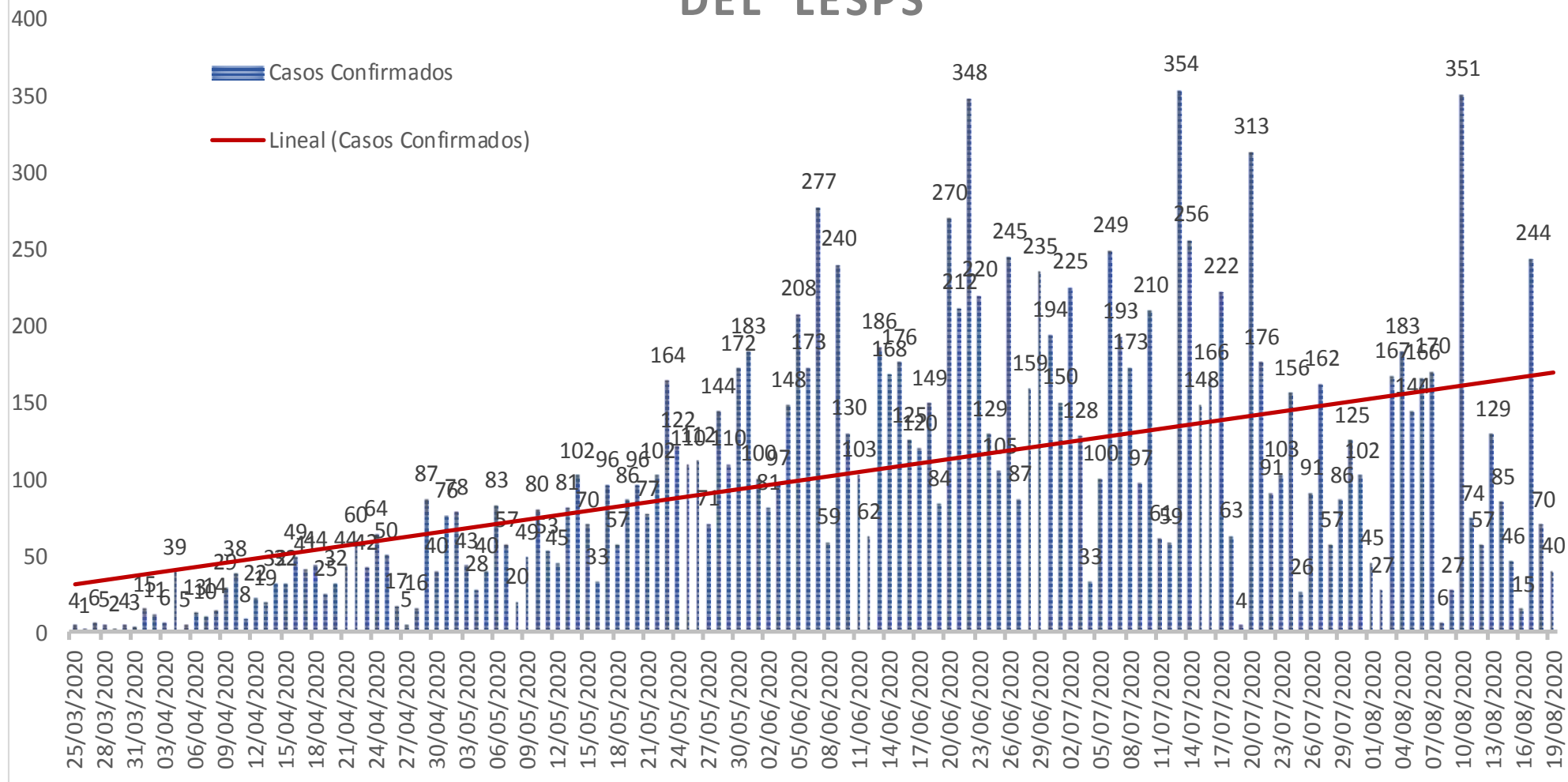
NUEVA NORMALIDAD

Estatal Confirmados acumulados

14,930

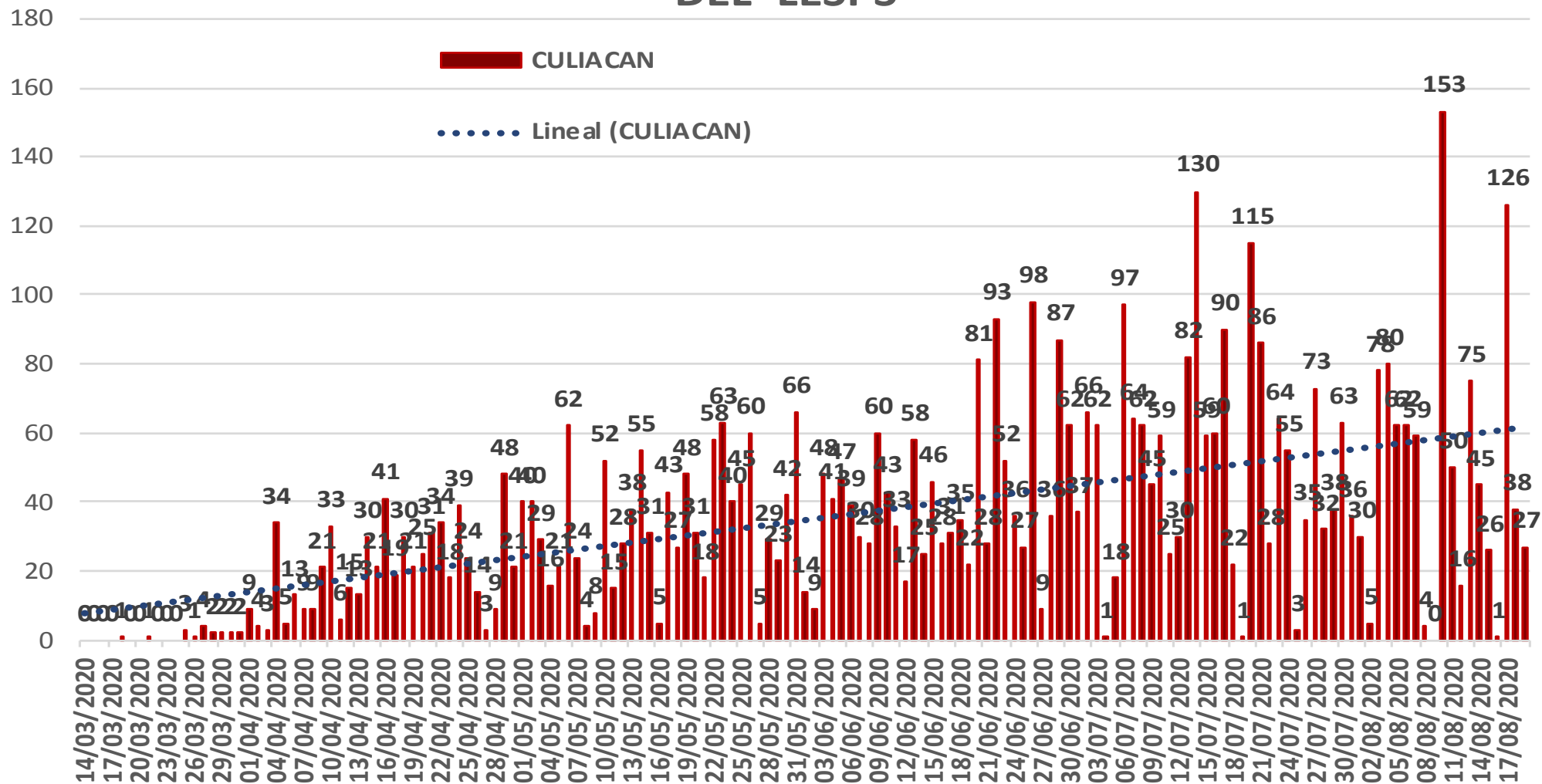


CASOS CONFIRMADOS SEGÚN FECHA DE RESULTADO DEL LESPS



COVID-19 Sinaloa: Curva epidémica de casos incidentes por fecha de resultado del LESPS.

CASOS CONFIRMADOS SEGÚN FECHA DE RESULTADO DEL LESPS



NUEVA NORMALIDAD

Estatad Confirmados acumulados

14,930

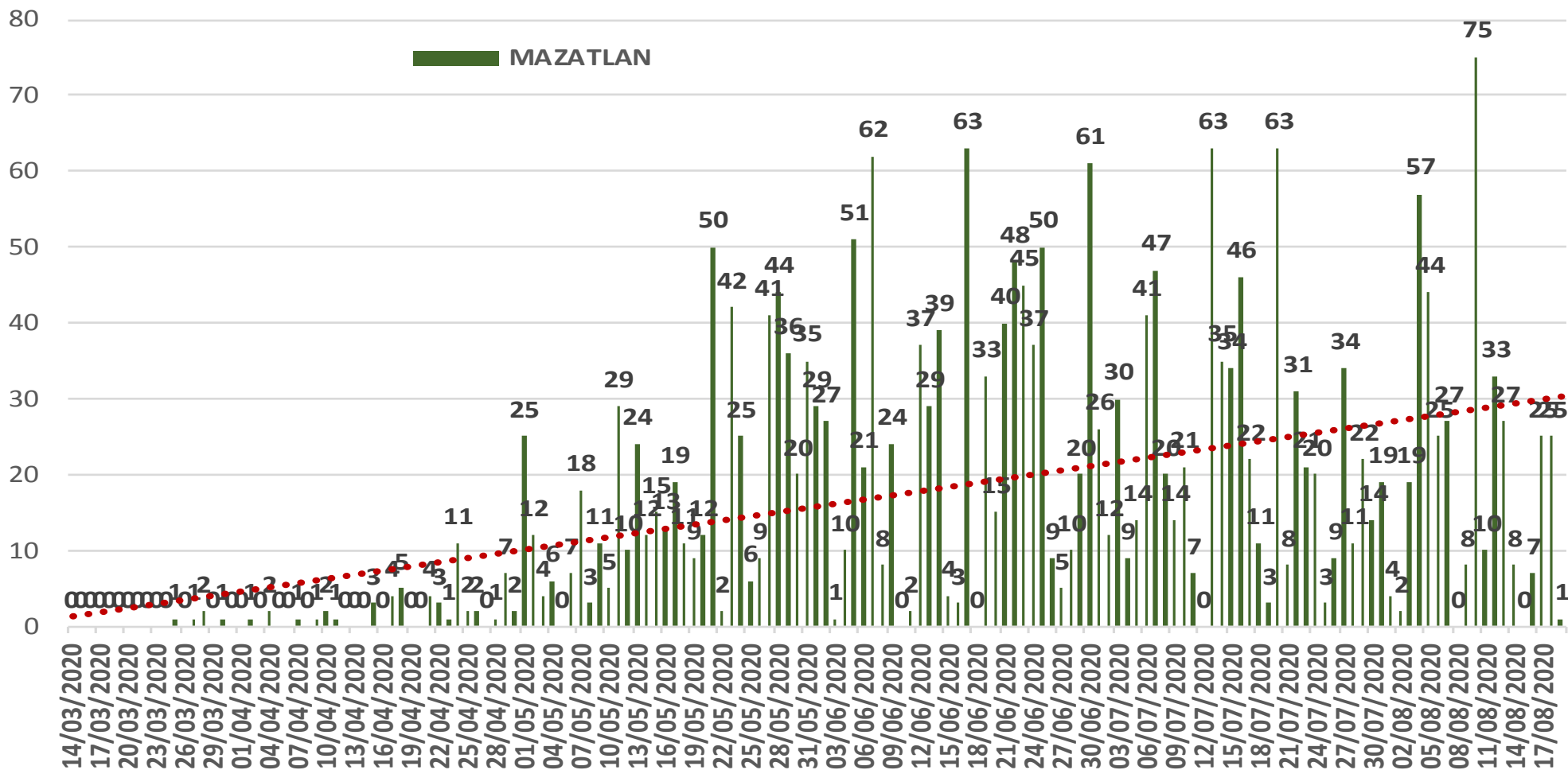
Casos Confirmados CULIACAN

5,498



COVID-19 Sinaloa: Curva epidémica de casos incidentes por fecha de resultado del LESPS.

CASOS CONFIRMADOS SEGÚN FECHA DE RESULTADO DEL LESPS



NUEVA NORMALIDAD

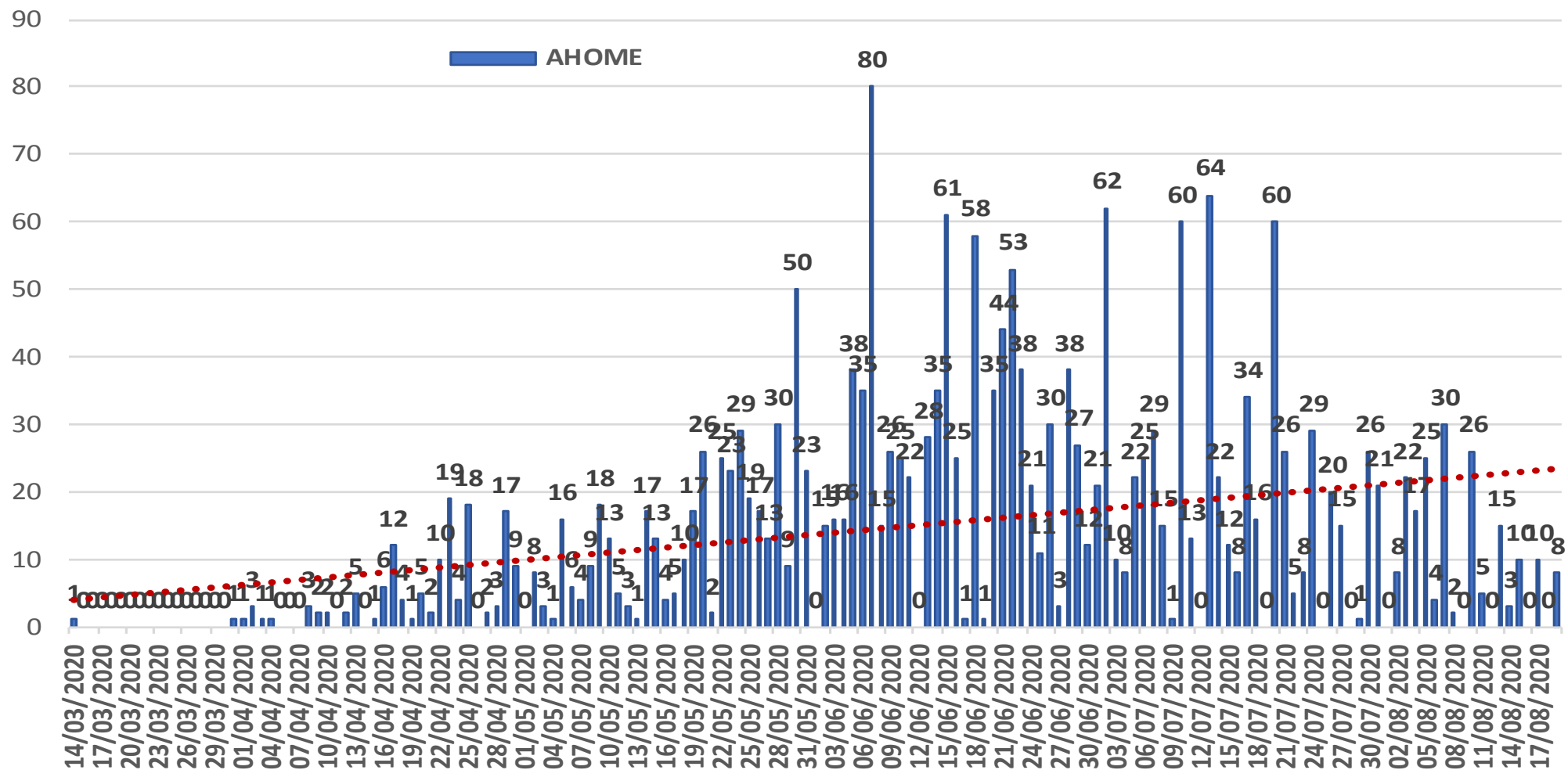
Estatad Confirmados acumulados
14,930

Casos Confirmados MAZATLAN
2,503



COVID-19 Sinaloa: Curva epidémica de casos incidentes por fecha de resultado del LESPS.

CASOS CONFIRMADOS SEGÚN FECHA DE RESULTADO DEL LESPS



NUEVA NORMALIDAD

Estatad Confirmados acumulados

14,930

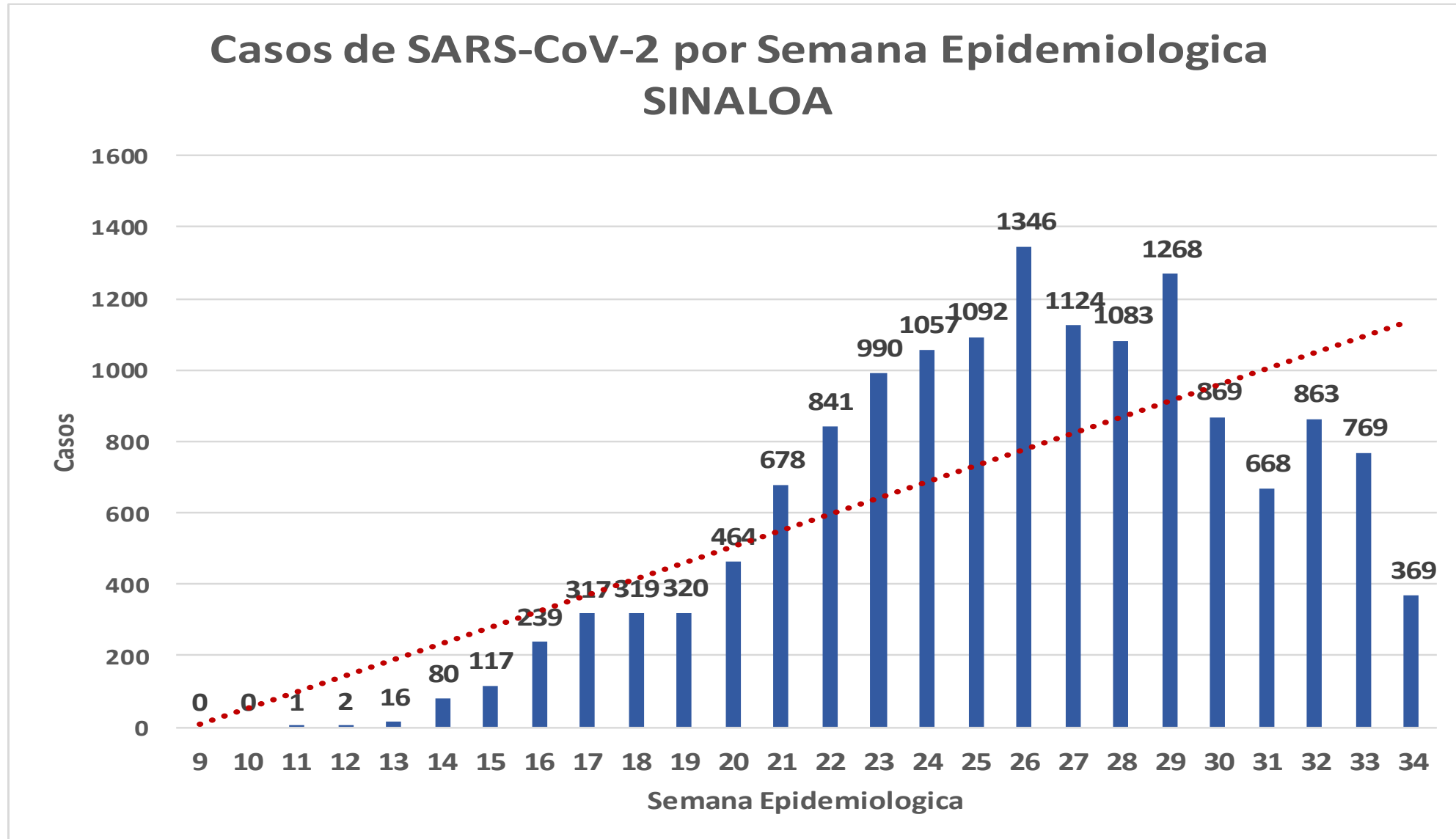
Casos Confirmados AHOME

2,174



COVID-19 Sinaloa: Curva epidémica de casos incidentes por fecha de resultado del LESPS.

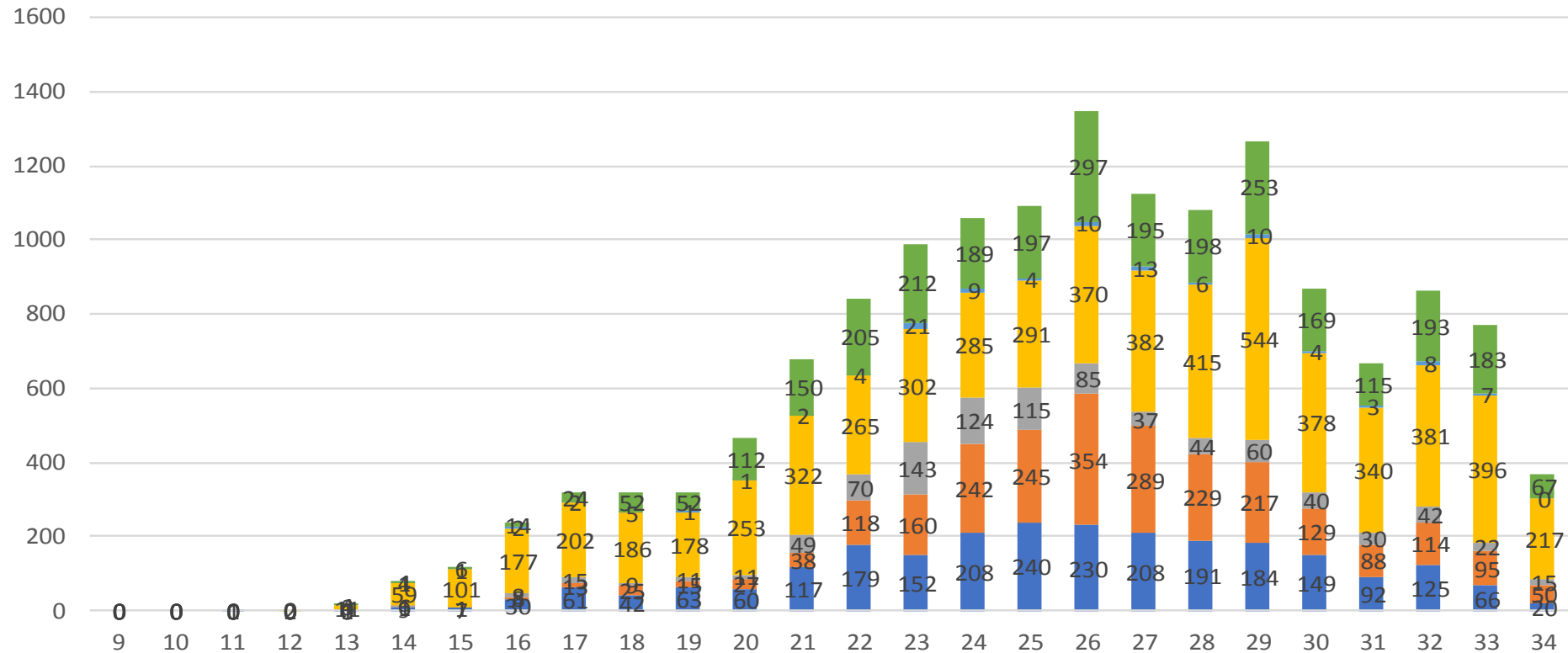
**NUEVA
NORMALIDAD**



COVID-19 Sinaloa: Curva epidémica de casos incidentes por fecha de resultado del LESPS.

Casos SARS-CoV-2 pr Semana epidemiologica y Jurisdicción

■ Jurisd. No. 1 Mochis ■ Jurisd. No. 2 Guasave ■ Jurisd. No. 3 Guamuchil
■ Jurisd. No. 4 Culiacan ■ Jurisd. No. 5 Elota ■ Jurisd. No. 6 Mazatlan



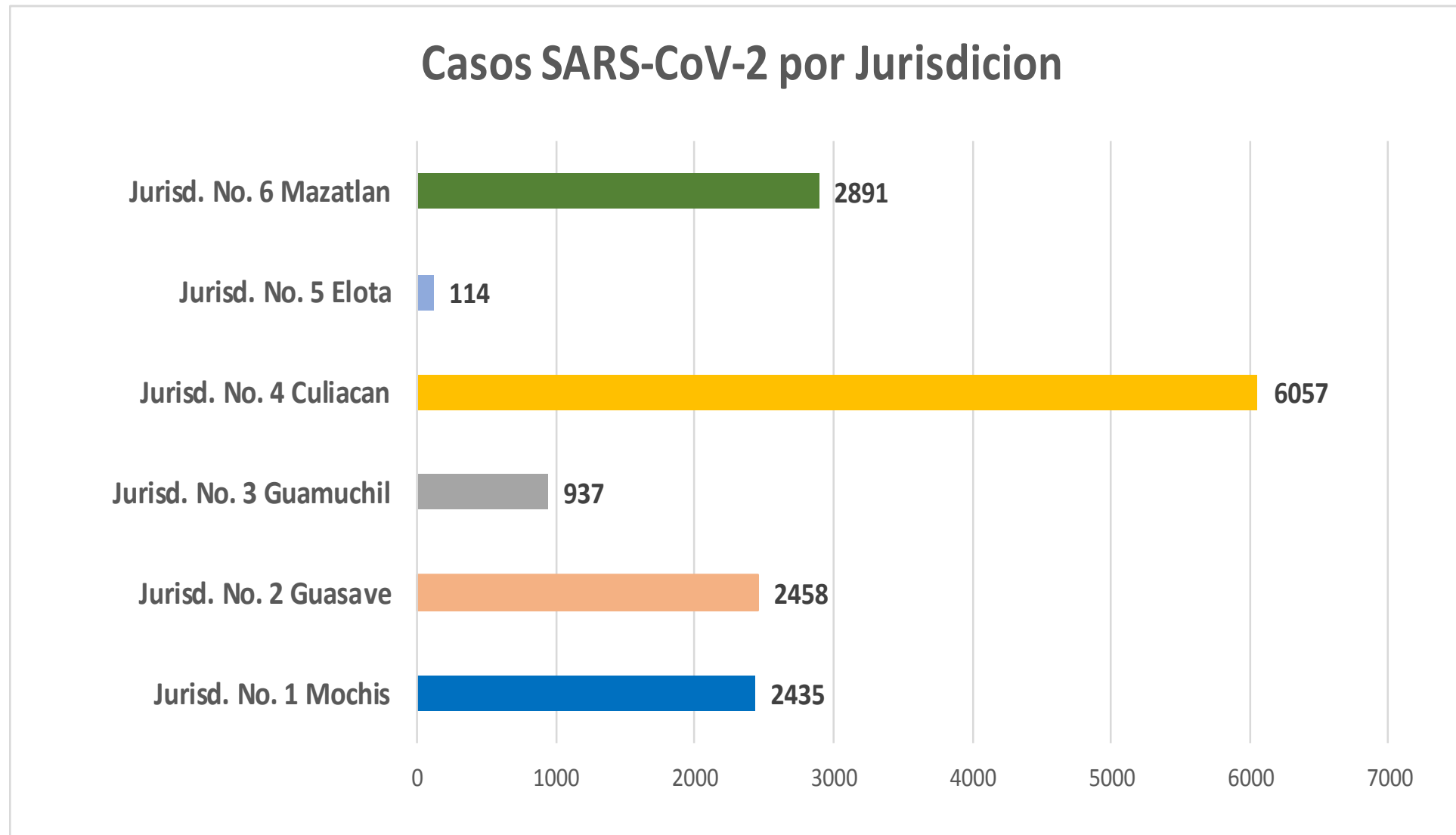
NUEVA NORMALIDAD

Estatad Confirmados acumulados
14,930



COVID-19 Sinaloa: Curva epidémica de casos incidentes por fecha de resultado del LESPS.

**NUEVA
NORMALIDAD**

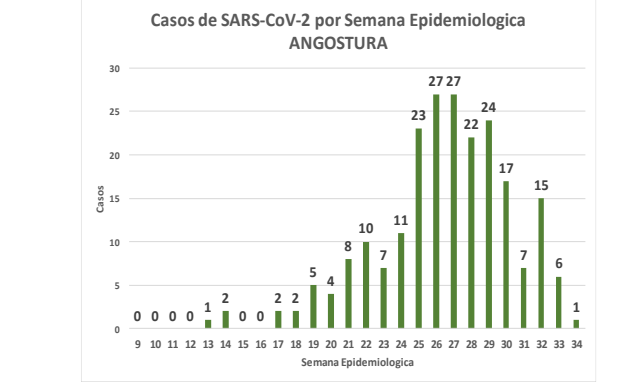
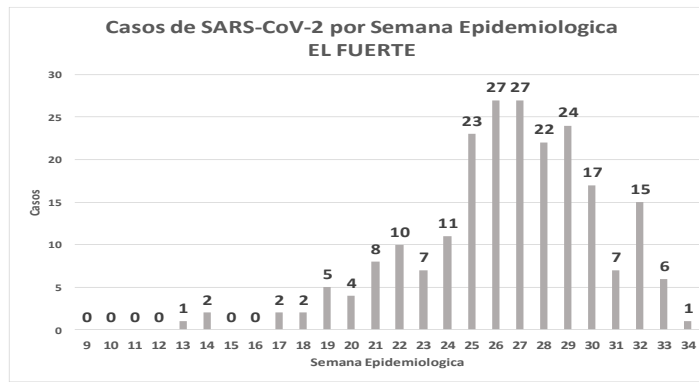
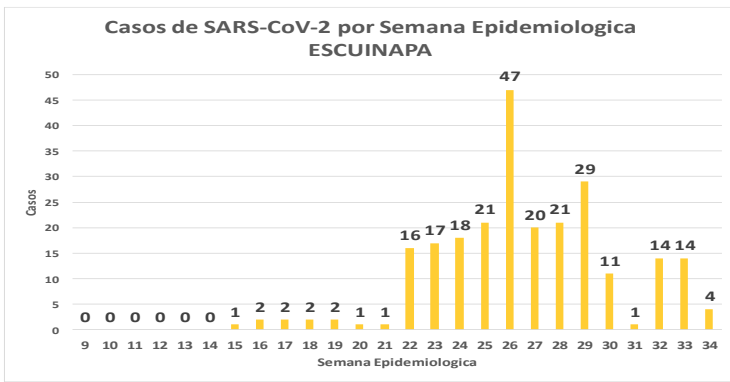
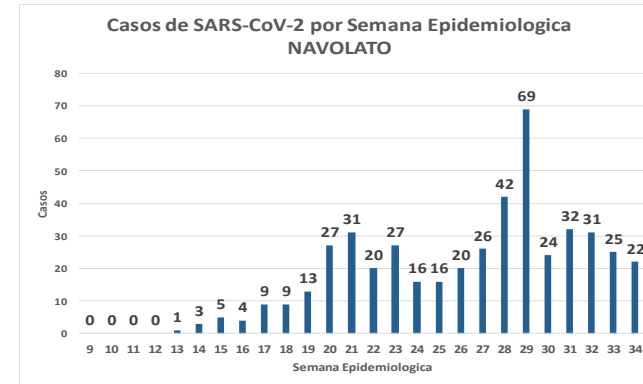
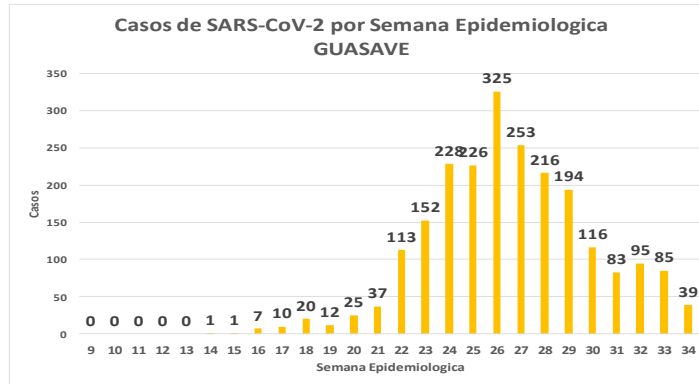
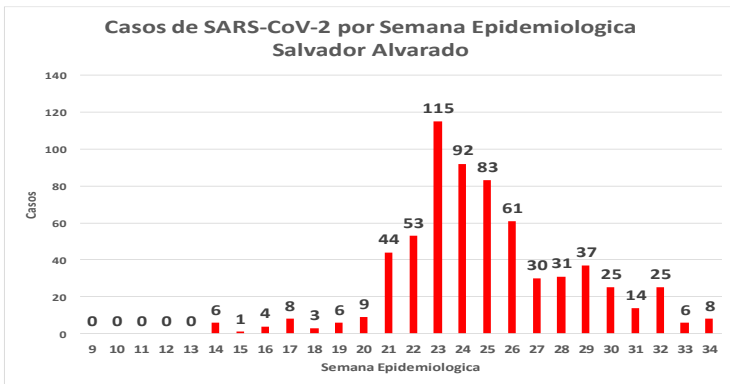
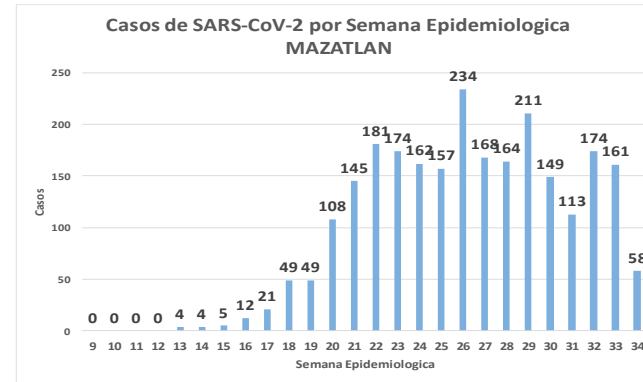
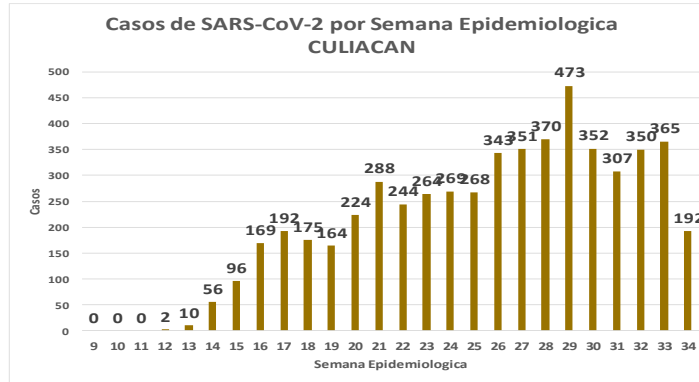
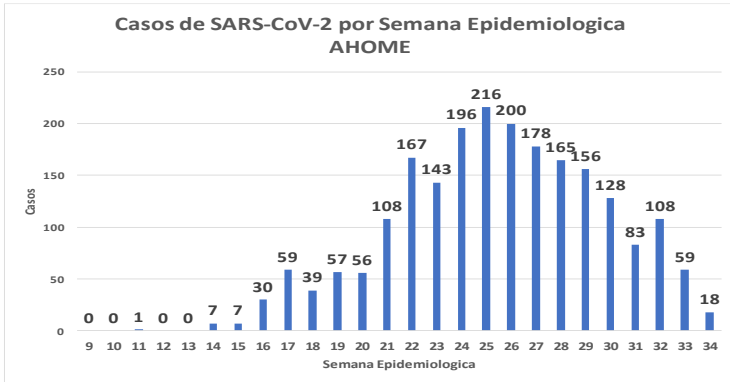


COVID-19 Sinaloa: Comportamiento COVID-19 por Municipio.



SALUD
SECRETARÍA DE SALUD

NUEVA NORMALIDAD



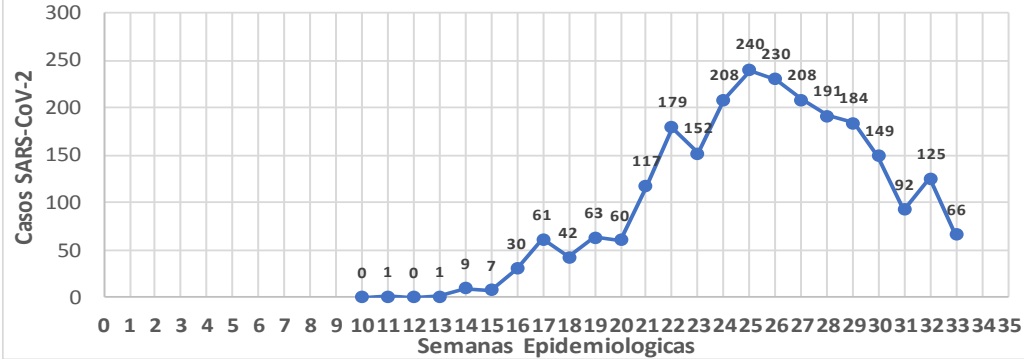
COVID-19 Sinaloa: Comportamiento COVID-19 por JURISDICCION.



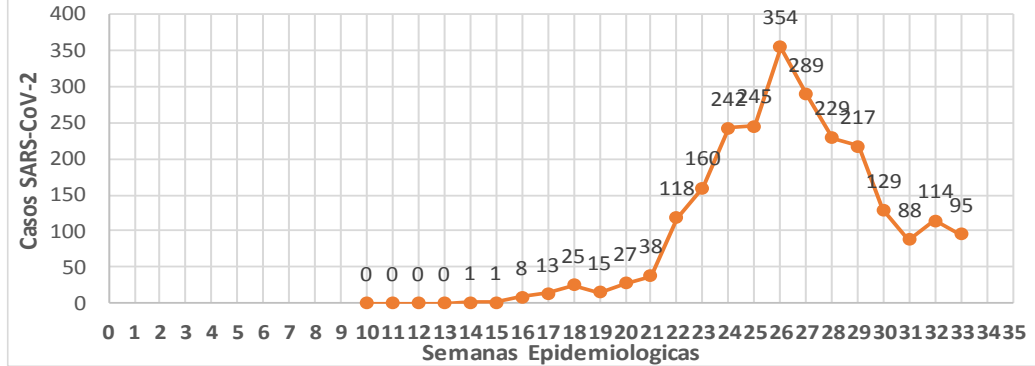
SALUD
SECRETARÍA DE SALUD

NUEVA NORMALIDAD

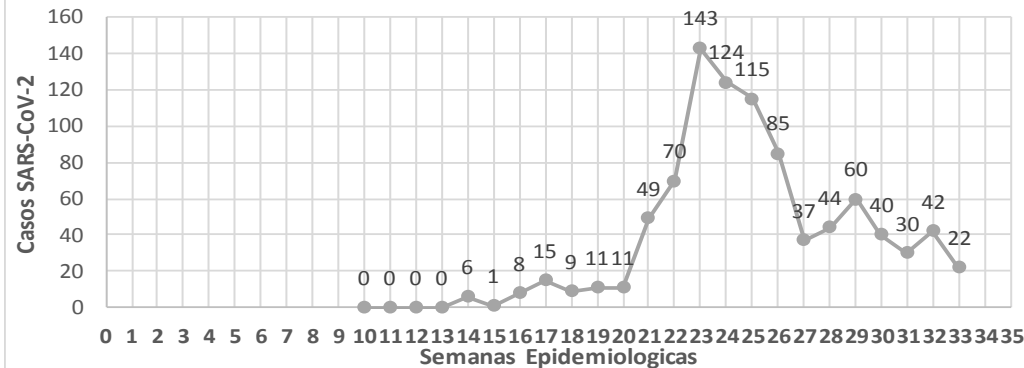
CASOS SARS-CoV-2 por Semana Epidemiologica
JURISDICCION MOCHIS



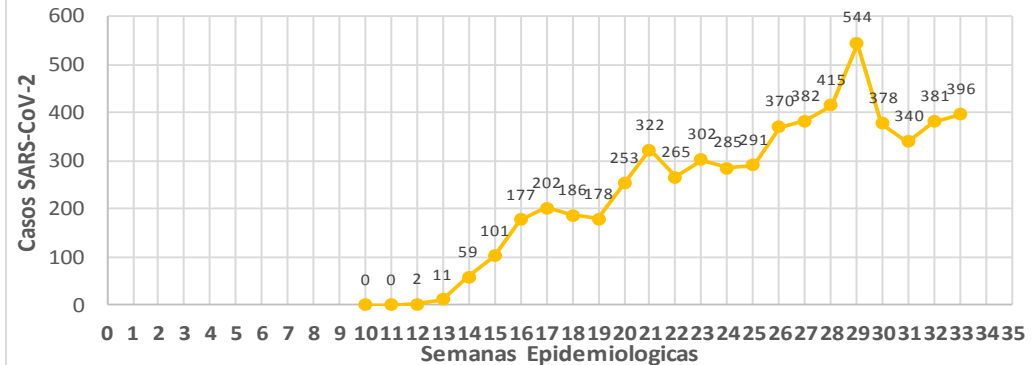
CASOS SARS-CoV-2 por Semana Epidemiologica
JURISDICCION GUASAVE



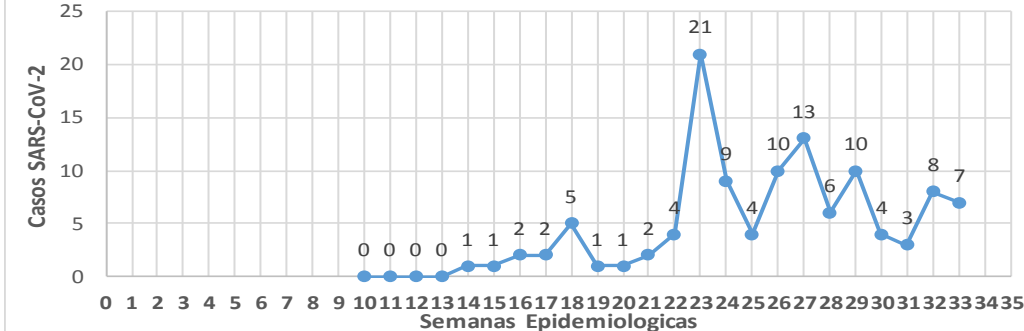
CASOS SARS-CoV-2 por Semana Epidemiologica
JURISDICCION GUAMUCHIL



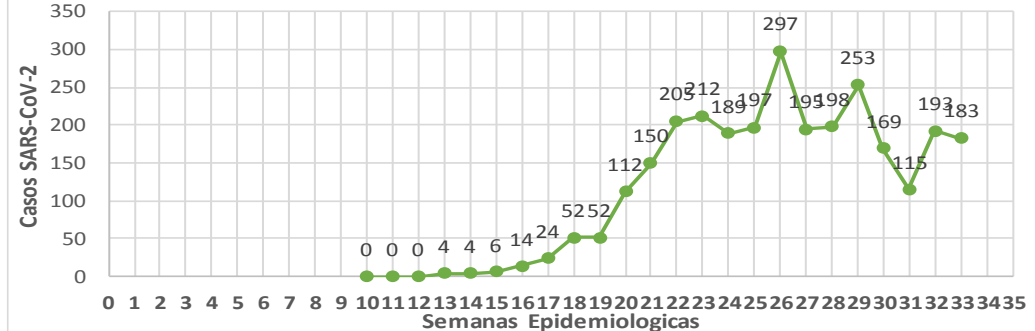
CASOS SARS-CoV-2 por Semana Epidemiologica
JURISDICCION CULIACAN



CASOS SARS-CoV-2 por Semana Epidemiologica
JURISDICCION ELOTA



CASOS SARS-CoV-2 por Semana Epidemiologica
JURISDICCION MAZATLAN



COVID-19 Sinaloa: Total de registros con toma de muestras en Plataforma SISVER.

DATOS TOTALES DE REGISTROS EN PLATAFORMA SISVER

SINALOA: SOSPECHOSOS POR SECTOR						
INSTITUCION	NO ADECUADO	RECHAZADA	NO RECIBIDA	SOSPECHOSOS	TOTAL CON MUESTRA	% SOSPECHOSOS
IMSS	0	312	89	11,898	12,299	43.5%
IMSS-OPORTUNIDADES	0	19	0	373	392	1.4%
ISSSTE	3	14	20	1,592	1,629	5.8%
PRIVADA	4	3	155	856	1,018	3.6%
SEDENA	0	2	2	212	216	0.8%
SEMAR	0	7	3	219	229	0.8%
SSA	35	52	31	11,463	11,581	40.9%
PEMEX	0	0	0	4	4	0.0%
ESTATAL	0	3	2	668	673	2.4%
MUNICIPAL	2	1	0	259	262	0.9%
TOTAL	44	413	302	27,544	28,303	100.0%
	0.2%	1.5%	1.1%	97.3%	100.0%	

RESULTADO DEFINITIVO EN PLATAFORMA SISVER	
SARS-CoV-2	15,054
NEGATIVO	10,862
NO RECIBIDA	302
INF AH1N1 PMD	98
RECHAZADA	413
B	65
A H3	20
METAPNEUMOVIRUS	9
ENTEROV//RHINOVIRUS	24
CORONA OC43	2
NO ADECUADO	44
INF A	8
CORONA 229E	1
CORONA NL63	1
CORONA HKU1	1
VSR	2
ADENOVIRUS	1
PARAINFLUENZA 3	1
NO SUBTIPIFICADO	1

NUEVA NORMALIDAD

28,303 SOSPECHOSOS **15,054** CONFIRMADOS **53.2%**

0.7%	209	DE LOS REGISTROS SIN RESULTADO TIENEN UNA FECHA DE RECEPCION EN LABORATORIO
4.3%	1,210	SIN RECEPCION EN LABORATORIO Y SIN RESULTADO
5.0%	1,419	SIN REGISTRO DE RECEPCION EN LABORATORIO
0.2%	44	NO ADECUADAS
1.5%	413	RECHAZADAS
1.1%	302	NO RECIBIDAS
	32	TIENEN MAS DE 72 HORAS DE RECEPCION EN EL LABORATORIO
	28	CORRESPONDEN A REGISTROS CON MAS DE 7 DIAS DE TRANSITO

87.5%



COVID-19 Sinaloa: Total de registros con toma de muestras en Plataforma SISVER.



INFORMACION AL DIA : miércoles, 19 de agosto de 2020

SE TOMO MUESTRA PERO SIN RECEPCION EN LABORATORIO

Municipios	IMSS	IMSS-OPORTUNIDADES	ISSSTE	PRIVADA	SEDENA	SEMAR	SSA	PEMEX	ESTATAL	MUNICIPAL	TOTAL
AHOME	81	2	5	0	0	5	48	0	0	0	141
CHOIX	2	1	0	0	0	0	0	0	0	0	3
EL FUERTE	6	14	2	0	0	0	5	0	0	0	27
GUASAVE	129	0	2	8	0	0	22	0	0	0	161
SINALOA	3	0	1	2	0	0	7	0	0	0	13
ANGOSTURA	9	0	0	2	0	0	3	0	0	0	14
MOCORITO	0	0	1	7	0	0	5	0	0	0	13
SALVADOR ALVARADO	19	0	0	0	0	0	4	0	0	0	23
BADIRAGUATO	0	0	0	1	0	0	2	0	0	0	3
CULIACAN	220	0	17	298	0	0	116	0	14	0	665
NAVOLATO	32	0	0	5	0	0	9	0	1	0	47
COSALA	0	0	0	0	0	0	2	0	0	0	2
ELOTA	3	0	0	1	0	0	0	0	1	0	5
SAN IGNACIO	0	0	1	2	0	0	0	0	0	0	3
CONCORDIA	0	1	0	1	0	0	1	0	0	0	3
ESCUINAPA	0	0	0	0	0	0	11	0	0	0	11
MAZATLAN	94	5	16	61	11	12	53	0	0	12	264
ROSARIO	0	0	5	3	0	0	3	0	0	0	11
Total	598	23	50	391	11	17	291	0	16	12	1,409
Otro Estado	2	1	0	5	0	0	2	0	0	0	10

Municipios	REGISTROS SIN RESULTADO Y TIENEN FECHA DE RECEPCION EN LABORATORIO	TIENEN MAS DE 72 HORAS DE RECEPCION EN EL LABORATORIO Y SIN RESULTADO
AHOME	34	6
CHOIX	0	0
EL FUERTE	4	0
GUASAVE	10	1
SINALOA	4	0
ANGOSTURA	2	1
MOCORITO	3	0
SALVADOR ALVARADO	4	1
BADIRAGUATO	1	1
CULIACAN	68	15
NAVOLATO	5	0
COSALA	0	0
ELOTA	1	1
SAN IGNACIO	0	0
CONCORDIA	0	0
ESCUINAPA	0	0
MAZATLAN	70	5
ROSARIO	1	1
Total	207	32
Otro Estado	2	0

COVID-19 Sinaloa: Unidades de Salud con retraso en Dictaminación ó Confirmación de Defunciones Sospechosas a COVID-19 en Plataforma SISVER.



Información al día:

miércoles, 19 de agosto de 2020

Información al día:

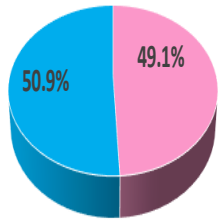
miércoles, 19 de agosto de 2020

UNIDAD MEDICA	DEFUNCIONES PENDIENTES DE CONFIRMAR
DR. M.CARDENAS DE LA VEGA	26
HOSPITAL MILITAR REGIONAL DE MAZATLAN, SIN.	6
HOSPITAL GENERAL LOS MOCHIS	11
HGZMF 32 GUASAVE	40
HGSMF 30 GUAMUCHIL	16
HGR 1 CULIACAN	134
LOS MOCHIS	30
SANATORIO CEMSI CHAPULTEPEC	0
HGZMF 3 MAZATLAN	93
HGZMF 28 COSTA RICA	4
MAZATLAN	8
HOSPITAL CIVIL DE CULIACAN	18
UMF 35 CULIACAN	1
UMFH 22 EL DORADO	3
CLINICA HOSPITAL MARIA DEL MAR	6
HOSPITAL GENERAL DE MAZATLAN	0
HGZ 49 LOS MOCHIS	11
HOSPITAL GENERAL CULIACAN	3
CLINICA HOSPITAL CULIACAN S. A. DE C. V.	5
OPERADORA NUEVA CLINICA SANTA MARIA S.A DE C.V	3
HOSPITAL MARINA MAZATLAN	1
UMF 46 CULIACAN	1
UMF 56 PRADOS	2
UMF 36 CULIACAN	2
HOSPITAL GENERAL ESCUINAPA	1
HOSPITAL INTEGRAL CONCORDIA	1
HR VILLA UNION	2
HOSPITAL ANGELES CULIACAN	1
HR FUERTE, EL	1
HOSPITAL NAVAL DE MAZATLAN	0
HGSMF 4 NAVOLATO	1
	431

COVID-19 Sinaloa: Casos confirmados por edad y sexo

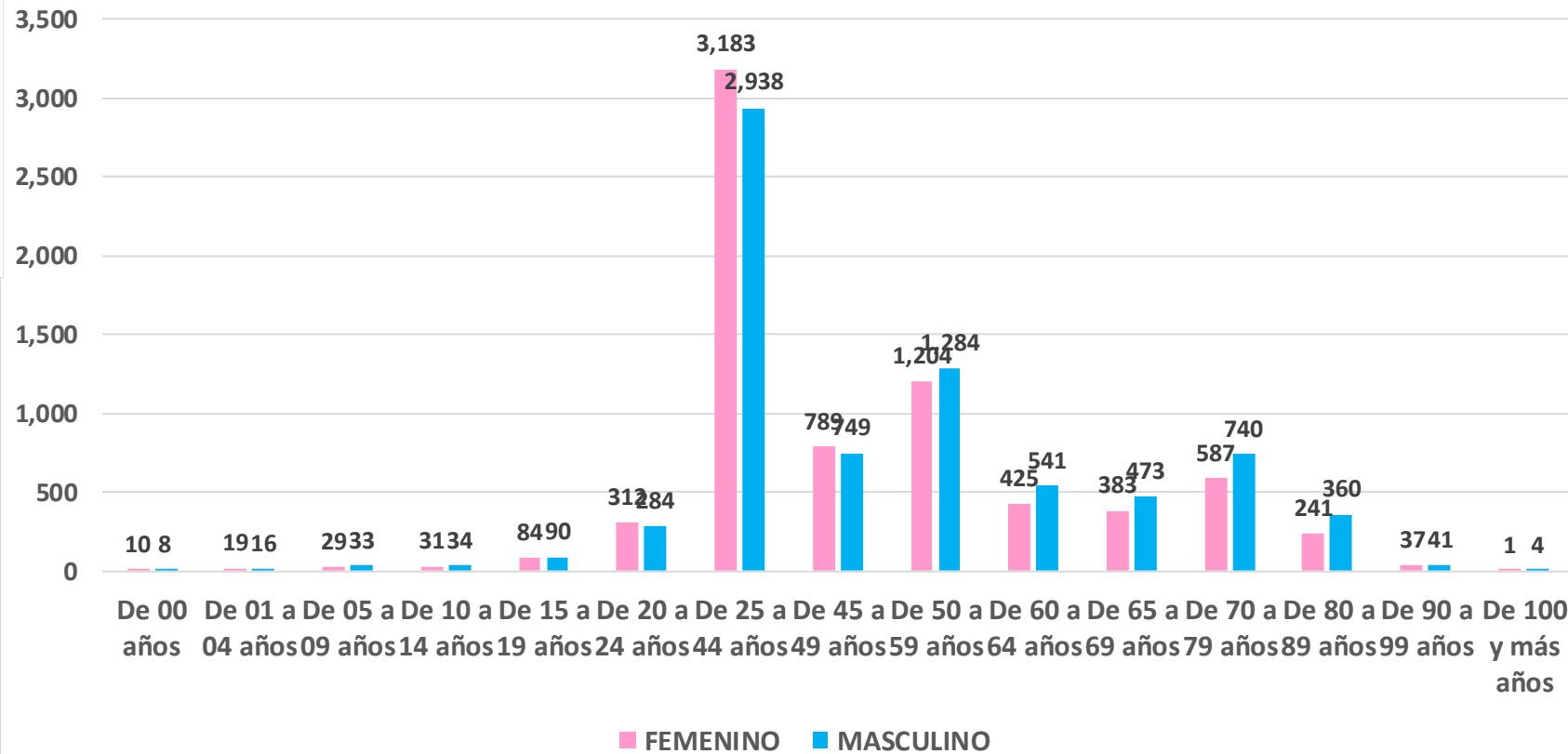
Mediana de edad: **46** años

CASOS CONFIRMADOS SEGÚN SEXO



■ MUJER ■ HOMBRE

Casos Confirmados COVID-19, por Edad y Sexo



NUEVA NORMALIDAD

14,930

Confirmados acumulados



COVID-19 Sinaloa: Casos confirmados por edad y sexo

GRUPOS DE EDAD NOTIFICADOS EN PLATAFORMA POR COVID-19, SINALOA

Grupo de Edad	Sospechosos	%	CASOS (+) COVID-19	%	Defuncion	Letalidad	Hosp-COVID-19	Indice de Hospitalizacion	Tasa de Incidencia
De 00 años	133	0.41%	18	0.1%	0	0.0%	13	72.2%	35.8
De 01 a 04 años	256	0.8%	35	0.2%	1	2.9%	12	34.3%	17.2
De 05 a 09 años	247	0.76%	62	0.4%	3	4.8%	16	25.8%	23.6
De 10 a 14 años	270	0.8%	65	0.4%	3	4.6%	10	15.4%	23.9
De 15 a 19 años	582	1.79%	174	1.2%	1	0.6%	26	14.9%	63.0
De 20 a 24 años	1,689	5.2%	596	4.0%	9	1.5%	44	7.4%	220.2
De 25 a 44 años	14,210	43.61%	6,121	41.0%	175	2.9%	819	13.4%	667.9
De 45 a 49 años	3,345	10.3%	1,538	10.3%	165	10.7%	439	28.5%	779.1
De 50 a 59 años	5,104	15.66%	2,488	16.7%	484	19.5%	1,122	45.1%	762.7
De 60 a 64 años	1,782	5.5%	966	6.5%	311	32.2%	597	61.8%	791.3
De 65 a 69 años	1,442	4.43%	856	5.7%	365	42.6%	640	74.8%	331.0
De 70 a 79 años	2,281	7.0%	1,327	8.9%	688	51.8%	1,059	79.8%	
De 80 a 89 años	1,071	3.29%	601	4.0%	356	59.2%	492	81.9%	
De 90 a 99 años	163	0.5%	78	0.5%	44	56.4%	61	78.2%	
De 100 y más años	8	0.02%	5	0.0%	0	0.0%	2	40.0%	
Total general	32,583	100.0%	14,930	100.0%	2,605	17.4%	5,352	35.8%	473.0

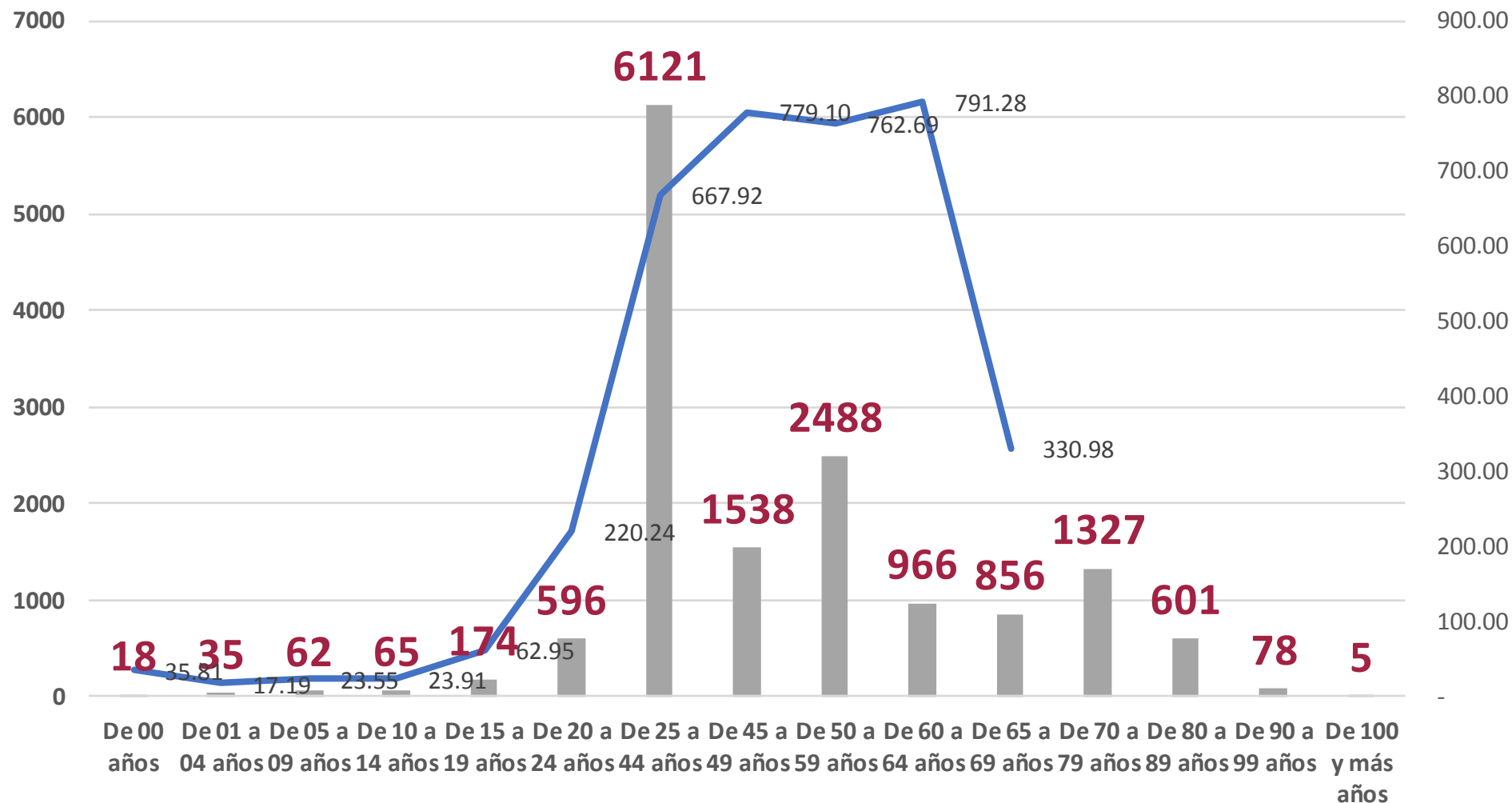
NUEVA NORMALIDAD

Tasa de Letalidad Estatal
17.4%



COVID-19 Sinaloa: Casos confirmados por edad y sexo

Casos Notificados y Confirmados en el Estado de Sinaloa por Grupo de Edad en Plataforma COVID-19



NUEVA NORMALIDAD

Tasa de Incidencia Estatal
472.97
Por 100 mil habt.



COVID-19 Sinaloa: Defunciones acumuladas por edad y sexo

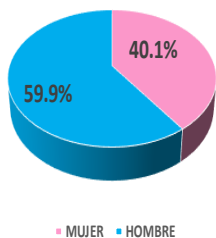
Mediana de edad: 66 años

NUEVA NORMALIDAD

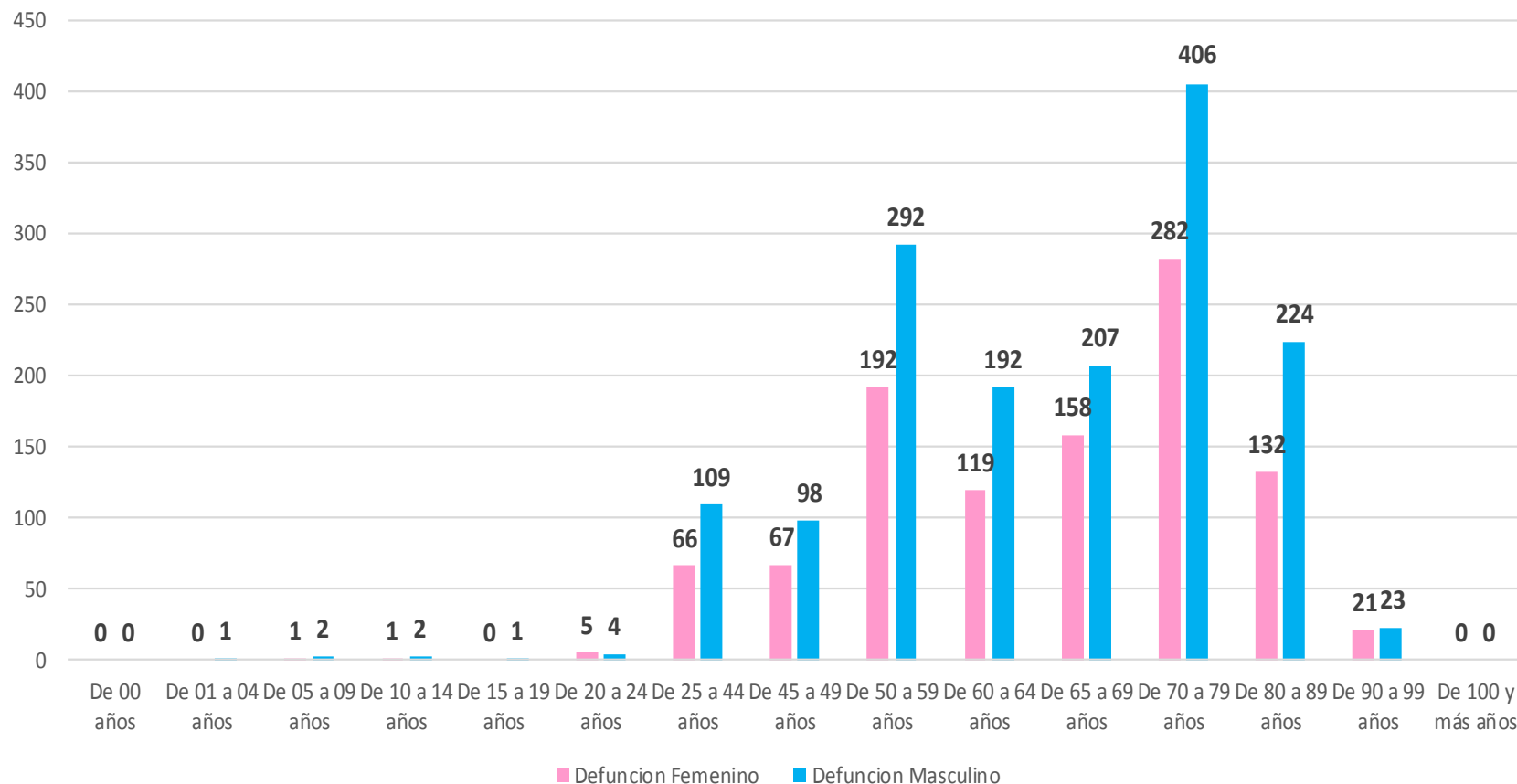
2,605

Defunciones

DEFUNCIONES CONFIRMADAS SEGÚN SEXO



DEFUNCIONES DE CASOS CONFIRMADOS COVID-19, POR EDAD Y SEXO



COVID-19 Sinaloa: Defunciones acumuladas por comorbilidad

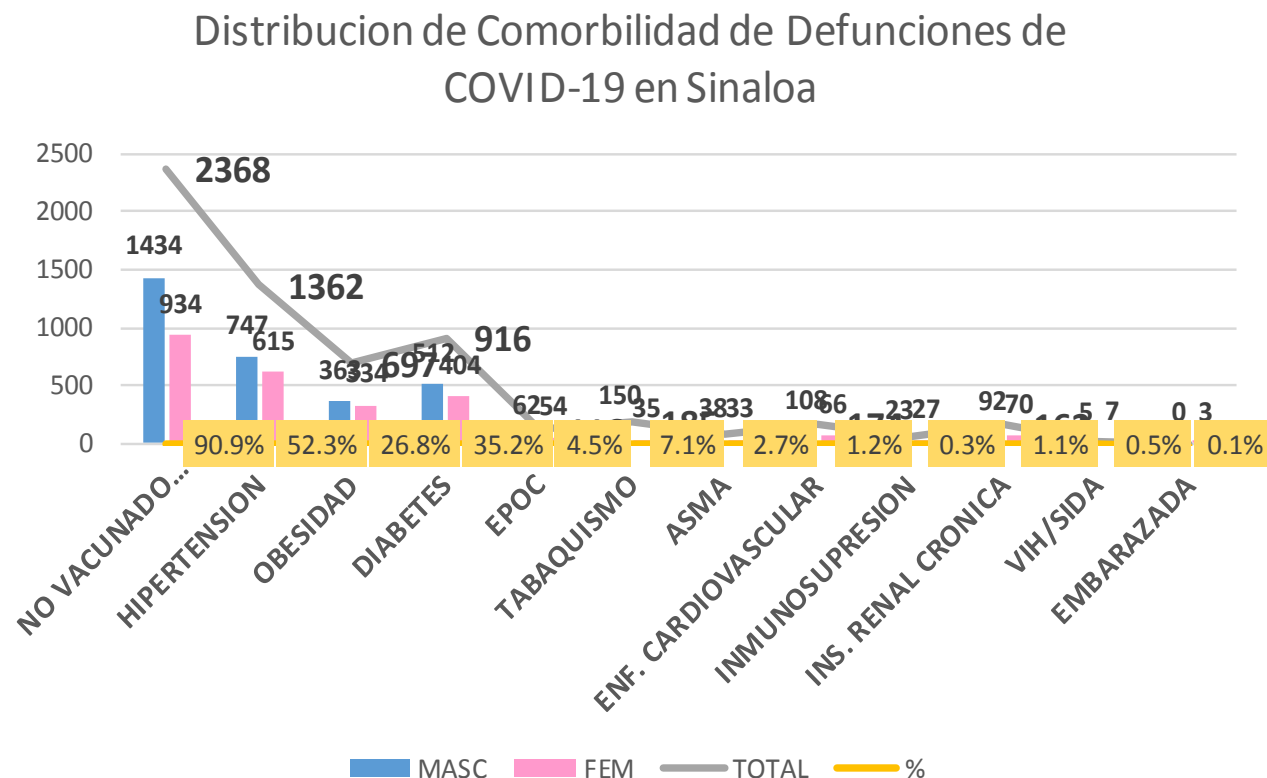
NUEVA
NORMALIDAD

2,605

Defunciones

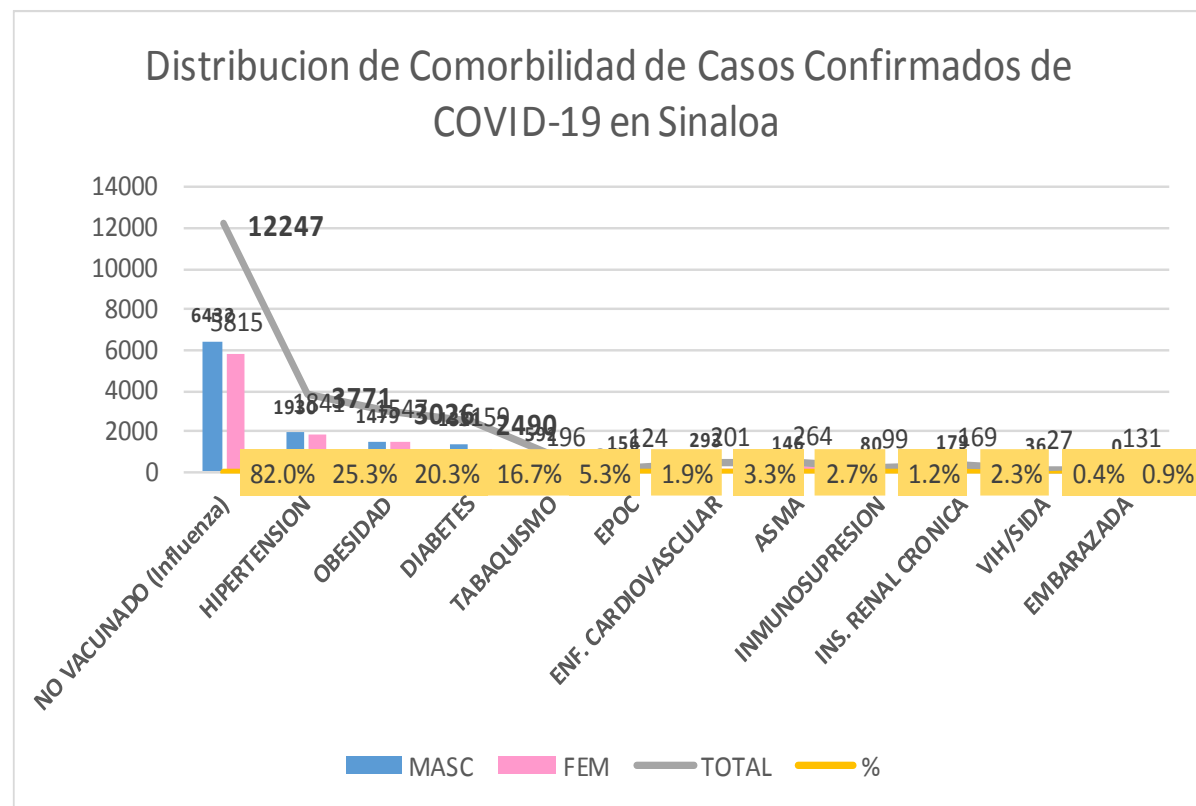


DEFUNCIONES				
2605	1561	1044		
COMORBILIDAD	MASC	FEM	TOTAL	%
NO VACUNADO (Influenza)	1434	934	2368	90.9%
HIPERTENSION	747	615	1362	52.3%
OBESIDAD	363	334	697	26.8%
DIABETES	512	404	916	35.2%
EPOC	62	54	116	4.5%
TABAQUISMO	150	35	185	7.1%
ASMA	38	33	71	2.7%
ENF. CARDIOVASCULAR	108	66	174	1.2%
INMUNOSUPRESION	23	27	50	0.3%
INS. RENAL CRONICA	92	70	162	1.1%
VIH/SIDA	5	7	12	0.5%
EMBARAZADA	0	3	3	0.1%



COVID-19 Sinaloa: Casos Confirmados por comorbilidad

CASOS CONFIRMADOS				
	14929	7595	7334	
COMORBILIDAD	MASC	FEM	TOTAL	%
NO VACUNADO (Influenza)	6432	5815	12247	82.0%
HIPERTENSION	1930	1841	3771	25.3%
OBESIDAD	1479	1547	3026	20.3%
DIABETES	1331	1159	2490	16.7%
TABAQUISMO	592	196	788	5.3%
EPOC	156	124	280	1.9%
ENF. CARDIOVASCULAR	293	201	494	3.3%
ASMA	146	264	410	2.7%
INMUNOSUPRESION	80	99	179	1.2%
INS. RENAL CRONICA	179	169	348	2.3%
VIH/SIDA	36	27	63	0.4%
EMBARAZADA	0	131	131	0.9%



**NUEVA
NORMALIDAD**

**Confirmados
acumulados**

14,930



COVID-19 Sinaloa: Confirmados y Defunciones acumuladas por Institución

CONFIRMADOS POR INSTITUCION EN PLATAFORMA POR COVID-19, SINALOA

Institucion	Notificados	Confirmados	%	Defunciones
SSA	12,102	5,708	38.2%	527
IMSS	15,011	6,793	45.5%	1,486
IMSS_PR	413	202	1.4%	23
ISSSTE	2,283	1,066	7.1%	365
PEMEX	0	0	0.0%	0
Privados	1,145	295	2.0%	59
SEDENA	302	146	1.0%	18
SEMAR	357	132	0.9%	25
Servicios Estatales	709	425	2.8%	92
Servicios Municipales	261	163	1.1%	10
Universitarios	0	0	0.0%	0
Cruz Roja	0	0	0.0%	0
DIF	0	0	0.0%	0
Total	32,583	14,930	100.0%	2,605

CLASIFICACION DE DEFUNCIONES CONFIRMADAS, NEGATIVAS Y SOSPECHOSAS EN PLATAFORMA COVID-19, SINALOA, AL DIA DE HOY:

Institucion	Defunciones Positivas a COVID-19	Defunciones NEGATIVAS a COVID-19	Defunciones SOSPECHOSAS a COVID-19***
SSA	527	79	16
IMSS	1,486	403	308
IMSS_PR	23	10	3
ISSSTE	365	71	64
PEMEX	0	0	0
Privados	59	7	16
SEDENA	18	6	6
SEMAR	25	3	0
Servicios Estatales	92	10	18
Servicios Municipales	10	0	0
Universitarios	0	0	0
Cruz Roja	0	0	0
DIF	0	0	0
Total	2,605	589	431

NUEVA NORMALIDAD

2,605

Defunciones



*** PENDIENTES DE DICTAMINAR

COVID-19 Sinaloa: Tipo de Paciente por Evolución Hospitalaria

TIPO DE PACIENTE REG. CONFIRMADO POR COVID-19, SIN

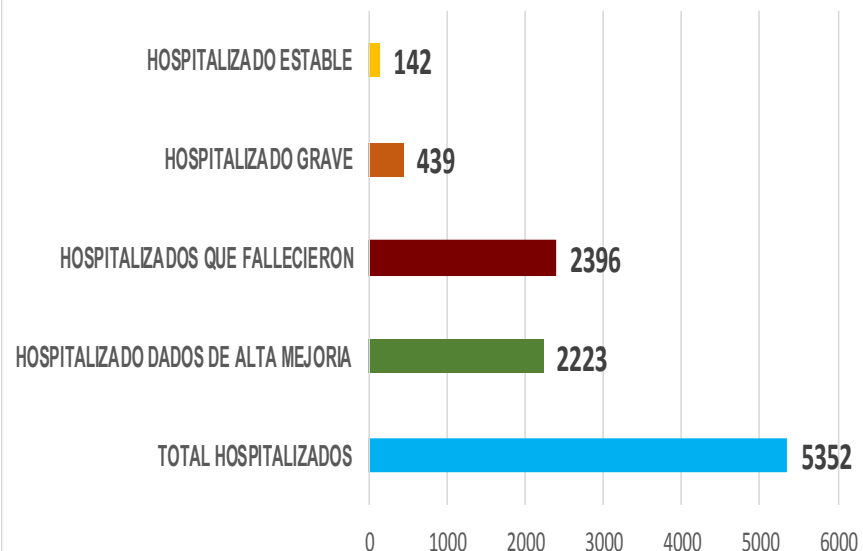
TIPO DE PACIENTE CONFIRMADO POR COVID-19, SINALOA POR EVOLUCION DE GRAVEDAD AL 19/ago/2020		
EVOLUCION HOSPITALIA	Casos	%
AMBULATORIO	9578	64.2%
HOSPITALIZADO	5352	35.8%
	14930	100.0%

TIPO DE PACIENTE HOSPITALIZADOS Y CONFIRMADO POR COVID-19, SINALOA

		%
TOTAL HOSPITALIZADOS	5352	
HOSPITALIZADO DADOS DE ALTA MEJORIA	2223	41.5%
HOSPITALIZADOS QUE FALLECIERON	2396	44.8%
HOSPITALIZADO GRAVE	439	8.2%
HOSPITALIZADO ESTABLE	142	2.7%

NUEVA
NORMALIDAD

Tipo de paciente Hospitalizado y Confirmado por COVID-19



Casos Hospitalizados Intubados y Positivos a SARS-Cov-2

Total de Casos Intubados	542	100.0%
Total de Intubados No Grave	3	0.6%
Total de Intubados Grave	53	9.8%
Total de Intubados con Alta Mejoria	136	25.1%
Total de Intubados Fallecidos	339	62.5%
Total de Intubados Alta Traslado	8	1.5%



COVID-19 Sinaloa: Casos confirmados y Defunciones por Ocupación

NUEVA
NORMALIDAD

2,605

Defunciones

Confirmados
acumulados

14,930



ESTATAL

OCUPACIÓN	ESTATAL	
	CASOS CONFIRMADOS COVID-19	DEFUNCIONES COVID-19 ESTATAL
OTROS TRABAJADORES DE LA SALUD	953	8
MEDICOS	894	24
ENFERMERAS	1488	9
DENTISTAS	31	1
LABORATORISTAS	71	1
OTROS PROFESIONISTAS	340	19
ESTUDIANTES	405	11
JUBILADO / PENSIONADO	1256	623
GERENTES O PROPIETARIOS DE EMPRESAS O NEGOCIOS	70	12
HOGAR	2440	762
COMERCIANTES DE MERCADOS FIJOS O AMBULANTES	245	54
CHOFERES	135	30
MAESTROS	180	23
CAMPESINOS	191	65
OBREROS	110	30
OTROS	1746	271
DESEMPLEADOS	909	305
EMPLEADOS	3465	357

14929

2605

17.4%

DEFUNCIONES EN PERSONAL DE LA SALUD POR GRUPO DE EDAD CON SARS-Cov2

DEFUNCIONES POR GRUPO DE EDAD CON SARS-Cov2	MEDICOS	ENFERMERAS	OTROS TRABAJADORES DE LA SALUD	LABORATORISTAS	DENTISTAS	Total	%
De 20 a 24 años	0	0	0	0	0	0	0.0%
De 25 a 44 años	2	3	0	0	0	5	11.6%
De 45 a 49 años	2	1	1	0	0	4	9.3%
De 50 a 59 años	5	4	4	1	0	14	32.6%
De 60 a 64 años	5	0	0	0	0	5	11.6%
De 65 a 69 años	6	0	2	0	1	9	20.9%
De 70 a 79 años	4	0	1	0	0	5	11.6%
De 80 a 89 años	0	1	0	0	0	1	2.3%
De 90 a 99 años	0	0	0	0	0	0	0.0%
De 100 y más años	0	0	0	0	0	0	0.0%
Total general	24	9	8	1	1	43	100.0%

55.8% 20.9% 18.6% 2.3% 2.3% 100.0%

COVID-19 Sinaloa: Casos confirmados en personal de la salud por Municipio

CASOS CONFIRMADOS SARS-Cov2 EN PERSONAL DE LA SALUD POR MUNICIPIO							
Municipios	MEDICOS	ENFERMERAS	OTROS TRABAJADORES DE LA SALUD	LABORATORISTAS	DENTISTAS	Total	%
AHOME	158	290	220	16	4	688	20.0%
CHOIX	1	2	2	0	0	5	0.1%
EL FUERTE	6	20	12	1	0	39	1.1%
GUASAVE	77	177	80	9	2	345	10.0%
SINALOA	8	15	4	1	0	28	0.8%
ANGOSTURA	11	14	1	0	0	26	0.8%
MOCORITO	2	3	1	0	0	6	0.2%
SALVADOR ALVARADO	40	50	19	1	0	110	3.2%
BADIRAGUATO	1	1	1	0	0	3	0.1%
CULIACÁN	400	553	398	25	15	1391	40.4%
NAVOLATO	8	74	29	1	1	113	3.3%
COSALÁ	8	3	2	0	1	14	0.4%
ELOTA	3	1	1	0	0	5	0.1%
SAN IGNACIO	0	0	1	0	0	1	0.0%
CONCORDIA	2	1	0	0	0	3	0.1%
ESCUINAPA	18	43	19	1	1	82	2.4%
MAZATLÁN	144	234	161	16	7	562	16.3%
ROSARIO	5	7	1	0	0	13	0.4%
Total	892	1488	952	71	31	3434	99.8%
Otro Estado	4	1	3	0	0	8	0.2%

NUEVA NORMALIDAD

2,605

Defunciones

Confirmados acumulados

14,930



COVID-19 Sinaloa: Casos confirmados en personal de la salud por Institución y Grupo de Edad

CASOS CONFIRMADOS SARS-Cov2 EN PERSONAL DE LA SALUD POR INSTITUCION							
INSTITUCION	MEDICOS	ENFERMERAS	OTROS TRABAJADORES DE LA SALUD	LABORATORISTAS	DENTISTAS	Total	%
SSA	380	500	340	23	19	1262	36.7%
IMSS	350	747	498	36	7	1638	47.7%
IMSS_PR	26	28	20	1	1	76	2.2%
ISSSTE	58	134	47	5	2	246	7.2%
PEMEX	0	0	0	0	0	0	0.0%
Privados	25	16	8	3	0	52	1.5%
SEDENA	1	2	1	0	0	4	0.1%
SEMAR	5	14	4	1	2	26	0.8%
*Servicios	37	36	23	2	0	98	2.9%
**Servicios	12	11	12	0	0	35	1.0%
Universitaria	0	0	0	0	0	0	0.0%
Cruz Roja	0	0	0	0	0	0	0.0%
DIF	0	0	0	0	0	0	0.0%
TOTAL	894	1488	953	71	31	3437	100.0%

*Servicios Estatales (Hosp. Civil Culiacan)

**Servicios Municipales (Hosp. Maza de Juarez Mazatlan)

CASOS CONFIRMADOS SARS-Cov2 EN PERSONAL DE LA SALUD POR GRUPO DE EDAD							
GRUPO DE EDAD EN PERSONAL DE LA SALUD CON COVID-19	MEDICOS	ENFERMERAS	OTROS TRABAJADORES DE LA SALUD	LABORATORISTAS	DENTISTAS	Total	%
De 20 a 24 años	16	64	47	3	0	130	3.8%
De 25 a 44 años	576	1048	616	42	17	2299	66.9%
De 45 a 49 años	90	195	136	9	4	434	12.6%
De 50 a 59 años	122	162	123	15	8	430	12.5%
De 60 a 64 años	53	11	13	1	1	79	2.3%
De 65 a 69 años	23	4	8	0	1	36	1.0%
De 70 a 79 años	8	2	8	0	0	18	0.5%
De 80 a 89 años	4	1	0	1	0	6	0.2%
De 90 a 99 años	2	1	0	0	0	3	0.1%
De 100 y más años	0	0	0	0	0	0	0.0%
Total general	894	1488	951	71	31	3435	100.0%

NUEVA NORMALIDAD

2,605

Defunciones

Confirmados acumulados

14,930





SERVICIOS DE SALUD DE SINALOA

SUBDIRECCION DE EPIDEMIOLOGIA

Situación de la Notificación de Casos y Defunciones en las Diferentes Unidades de Salud

CLUES	INSTIT	NOMBRE DE LA UNIDAD	Notificados	Confirmados	Defunciones Positivas a Sars-CoV-2
SLSSA000024	SSA	HOSPITAL GENERAL LOS MOCHIS	904	499	194
SLSSA000963	SSA	HOSPITAL INTEGRAL CHOIX	14	7	0
SLSSA002573	SSA	HOSPITAL INTEGRAL VALLE DEL CARRIZO	0	0	0
SLSSA001255	SSA	HOSPITAL GENERAL GUASAVE	334	219	74
SLSSA002136	SSA	HOSPITAL INTEGRAL DE SINALOA DE LEYVA	0	0	0
SLSSA000193	SSA	HOSPITAL INTEGRAL ANGOSTURA	26	19	0
SLSSA001716	SSA	HOSPITAL INTEGRAL MOCORITO	33	16	1
SLSSA018113	SSA	HOSPITAL GENERAL DE GUAMUCHIL	468	279	49
SLSSA000246	SSA	HOSPITAL INTEGRAL BADIRAGUATO	92	37	0
SLSSA000666	SSA	HOSPITAL GENERAL CULIACÁN	1345	656	126
SLSSA002491	SSA	HOSPITAL INTEGRAL NAVOLATO	66	32	0
SLSSA017582	SSA	HOSPITAL INTEGRAL VALLE DE SAN LORENZO	2	0	0
SLSSA018265	SSA	HOSPITAL GENERAL EL DORADO	133	35	1
SLSSA000572	SSA	HOSPITAL INTEGRAL COSALA	122	48	0
SLSSA017570	SSA	HOSPITAL INTEGRAL SAN IGNACIO	1	0	0
SLSSA017594	SSA	HOSPITAL GENERAL LA CRUZ	18	6	0
SLSSA000473	SSA	HOSPITAL INTEGRAL CONCORDIA	22	11	1
SLSSA001873	SSA	HOSPITAL INTEGRAL DE EL ROSARIO	97	58	2
SLSSA002585	SSA	HOSPITAL GENERAL DE MAZATLÁN	373	256	56
SLSSA018253	SSA	HOSPITAL GENERAL ESCUINAPA	318	182	13

TOTAL DE CASOS COVID-19 NOTIFICADOS EN MPIO. DE CULIACAN				8468	3671	1006
MUNICIPIO	CLUES	INSTIT	NOMBRE DE LA UNIDAD	Notificados	Confirmados	Defunciones (Positivas a SARS-CoV-2)
CULIACÁN	SLIMS000131	IMSS	HGR 1 CULIACÁN	2970	1476	513
CULIACÁN	SLIMS000184	IMSS	HGZMF 28 COSTA RICA	573	199	50
CULIACÁN	SLIST000073	ISSSTE	C.M.F. CULIACAN	9	6	0
CULIACÁN	SLIST000085	ISSSTE	DR. MANUEL CARDENAS DE LA VEGA	1526	623	202
CULIACÁN	SLSME000016	SME	HOSPITAL CIVIL DE CULIACÁN	703	423	92
CULIACÁN	SLSMP000365	SMP	CLÍNICA DE REHABILITACIÓN Y ESPECIALIDADES	41	21	1
CULIACÁN	SLSMP000370	SMP	CLÍNICA HOSPITAL CULIACÁN S. A. DE C. V.	135	15	8
CULIACÁN	SLSMP000394	SMP	SANATORIO CEMSI CHAPULTEPEC	17	2	0
CULIACÁN	SLSMP000411	SMP	SANATORIO BATIZ RAMOS	3	1	0
CULIACÁN	SLSMP000440	SMP	OPERADORA NUEVA CLÍNICA SANTA MARÍA S.A DE	27	6	3
CULIACÁN	SLSMP000534	SMP	HOSPITAL ÁNGELES CULIACÁN	469	2	0
CULIACÁN	SLSSA017606	SSA	HOSPITAL DE LA MUJER	104	35	1
CULIACÁN	SLSSA018265	SSA	HOSPITAL GENERAL EL DORADO	133	35	1
CULIACÁN	SLSME000021	SME	-HOSPITAL PEDIATRICO	6	2	0
CULIACÁN	SLSSA002556	SSA	HOSPITAL PEDIATRICO DE SINALOA	330	117	3
CULIACÁN	SLSMP002815	SMP	MEDICA DE LA CIUDAD	77	52	6
CULIACÁN	SLSSA000666	SSA	HOSPITAL GENERAL CULIACÁN	1345	656	126



SERVICIOS DE SALUD DE SINALOA

SUBDIRECCION DE EPIDEMIOLOGIA

Situación de la OCUPACION HOSPITALARIA en los Municipios

Municipios	CAMAS COVID	Casos Acumulados	Defunciones Acumuladas	Hospitalizados Según Plataforma SISVER	PORCENTAJE DE OCUPACION HOSPITALARIA -SINALOA-																																					
					15-Jul-20	16-Jul-20	17-Jul-20	18-Jul-20	19-Jul-20	20-Jul-20	21-Jul-20	22-Jul-20	23-Jul-20	24-Jul-20	25-Jul-20	26-Jul-20	27-Jul-20	28-Jul-20	29-Jul-20	30-Jul-20	31-Jul-20	01-ago-20	02-ago-20	03-ago-20	04-ago-20	05-ago-20	06-ago-20	07-ago-20	08-ago-20	09-ago-20	10-ago-20	11-ago-20	12-ago-20	13-ago-20	14-ago-20	15-ago-20	16-ago-20	17-ago-20				
AHOME	188	2,194	550	967	76%	77%	77%	74%	76%	75%	68%	70%	71%	74%	71%	71%	71%	70%	74%	72%	73%	72%	72%	71%	55%	56%	60%	55%	57%	57%	53%	53%	51%	49%	49%	44%	43%	42%				
CHOIX	3	33	7	16	0%	0%	0%	0%	0%	0%	0%	0%	0%	0%	0%	0%	0%	0%	0%	0%	0%	0%	0%	0%	0%	0%	0%	0%	0%	0%	0%	0%	0%	0%	0%	0%	0%	0%				
EL FUERTE	0	222	62	114	0%	0%	0%	0%	0%	0%	0%	0%	0%	0%	0%	0%	0%	0%	0%	0%	0%	0%	0%	0%	0%	0%	0%	0%	0%	0%	0%	0%	0%	0%	0%	0%	0%	0%				
GUASAVE	180	2,248	349	632	47%	52%	49%	49%	47%	48%	40%	43%	33%	33%	32%	32%	32%	33%	32%	32%	32%	32%	32%	33%	32%	25%	27%	27%	31%	28%	29%	28%	23%	24%	22%	22%	22%	22%	22%			
SINALOA	3	226	28	60	0%	0%	0%	0%	0%	0%	0%	0%	0%	0%	0%	0%	0%	0%	0%	0%	0%	0%	0%	0%	0%	0%	0%	0%	0%	0%	0%	0%	0%	0%	0%	0%	0%	0%	0%			
ANGOSTURA	3	193	48	116	0%	0%	0%	0%	0%	0%	0%	0%	0%	0%	0%	0%	0%	0%	0%	0%	0%	0%	0%	0%	0%	0%	0%	0%	0%	0%	0%	0%	0%	0%	0%	0%	0%	0%	0%			
MOCORITO	3	85	24	53	0%	0%	0%	0%	0%	0%	0%	0%	0%	0%	0%	0%	0%	0%	0%	0%	0%	0%	0%	0%	0%	0%	0%	0%	0%	0%	0%	0%	0%	0%	0%	0%	0%	0%	0%	0%		
SALVADOR ALVARADO	64	662	111	268	53%	55%	53%	59%	61%	59%	55%	58%	53%	53%	61%	64%	61%	59%	58%	59%	53%	53%	55%	52%	53%	53%	55%	50%	50%	50%	50%	39%	44%	44%	42%	47%	45%	44%				
BADIRAGUATO	3	61	10	22	0%	0%	0%	0%	0%	0%	0%	0%	0%	0%	61%	0%	0%	0%	0%	0%	0%	0%	0%	0%	0%	0%	0%	0%	0%	0%	0%	0%	0%	0%	0%	0%	0%	0%	0%	0%	0%	
CULIACAN	491	5,547	886	1,835	69%	70%	69%	67%	68%	67%	67%	66%	65%	65%	64%	64%	66%	64%	64%	65%	65%	65%	63%	64%	67%	63%	62%	61%	63%	64%	62%	62%	61%	59%	59%	58%	57%	58%	58%			
NAVOLATO	3	474	99	176	0%	0%	0%	0%	0%	0%	0%	0%	0%	0%	0%	0%	0%	0%	0%	0%	0%	0%	0%	0%	0%	0%	0%	0%	0%	0%	0%	0%	0%	0%	0%	0%	0%	0%	0%	0%	0%	
COSALA	3	59	2	8	0%	0%	0%	0%	0%	0%	0%	0%	0%	0%	0%	0%	0%	0%	0%	0%	0%	0%	0%	0%	0%	0%	0%	0%	0%	0%	0%	0%	0%	0%	0%	0%	0%	0%	0%	0%	0%	
ELOTA	15	37	4	23	0%	0%	0%	0%	0%	0%	0%	0%	0%	0%	0%	0%	0%	0%	0%	0%	0%	0%	0%	0%	0%	0%	0%	0%	0%	0%	0%	0%	0%	0%	0%	0%	0%	0%	0%	0%	0%	
SAN IGNACIO	3	21	7	16	0%	0%	0%	0%	0%	0%	0%	0%	0%	0%	0%	0%	0%	0%	0%	0%	0%	0%	0%	0%	0%	0%	0%	0%	0%	0%	0%	0%	0%	0%	0%	0%	0%	0%	0%	0%	0%	0%
CONCORDIA	3	39	8	16	0%	0%	0%	0%	0%	0%	0%	0%	0%	0%	0%	0%	0%	0%	0%	0%	0%	0%	0%	0%	0%	0%	0%	0%	0%	0%	0%	0%	0%	0%	0%	0%	0%	0%	0%	0%	0%	0%
ESCUINAPA	80	246	30	101	14%	14%	20%	14%	21%	14%	14%	14%	5%	6%	6%	6%	6%	8%	8%	8%	8%	8%	8%	6%	8%	8%	8%	11%	11%	11%	11%	11%	8%	8%	5%	4%	3%	3%	3%	3%		
MAZATLAN	271	2,522	356	883	52%	56%	50%	50%	53%	51%	50%	52%	52%	54%	55%	56%	55%	47%	52%	54%	52%	51%	54%	53%	49%	50%	49%	49%	52%	52%	51%	48%	50%	47%	47%	46%	46%	46%	46%	46%		
ROSARIO	3	107	11	47	0%	0%	0%	0%	0%	0%	0%	0%	0%	0%	0%	0%	0%	0%	0%	0%	0%	0%	0%	0%	0%	0%	0%	0%	0%	0%	0%	0%	0%	0%	0%	0%	0%	0%	0%	0%	0%	0%
Total	1319	14,976	2592	5,353	57%	59%	57%	56%	57%	56%	54%	55%	53%	53%	53%	53%	54%	51%	52%	53%	52%	52%	52%	51%	49%	48%	48%	47%	49%	49%	48%	47%	46%	44%	44%	43%	42%	42%	42%			

Fuente: Atencion Medica; <http://saludsinaloa.gob.mx/index.php/coronavirus/>



SERVICIOS DE SALUD DE SINALOA
SUBDIRECCION DE EPIDEMIOLOGIA

**REPORTES POR
JURISDICCION SANITARIA**

PLATAFORMA SISVER

COVID-19 Sinaloa: Casos y Defunciones JURISDICCIÓN MOCHIS



NUEVA NORMALIDAD

619

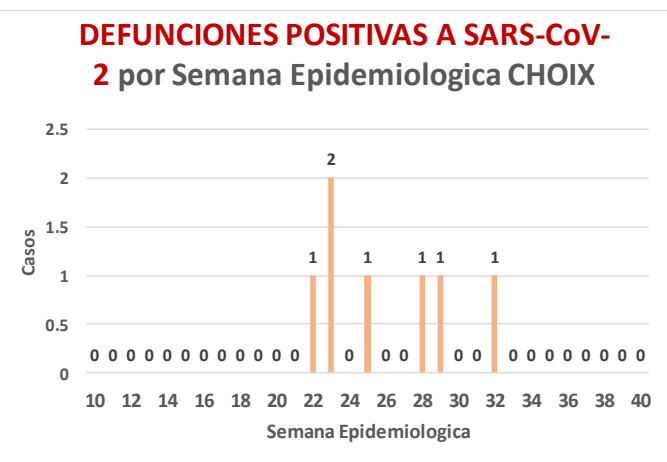
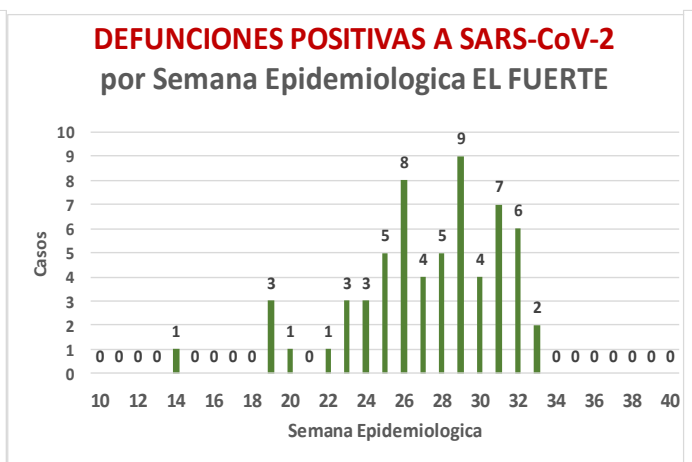
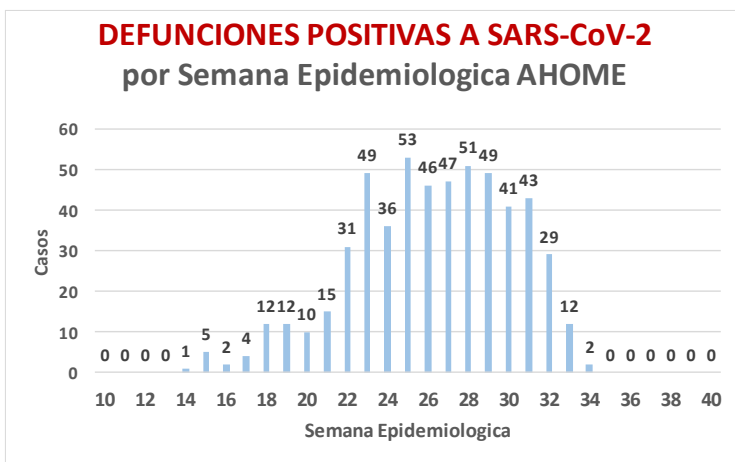
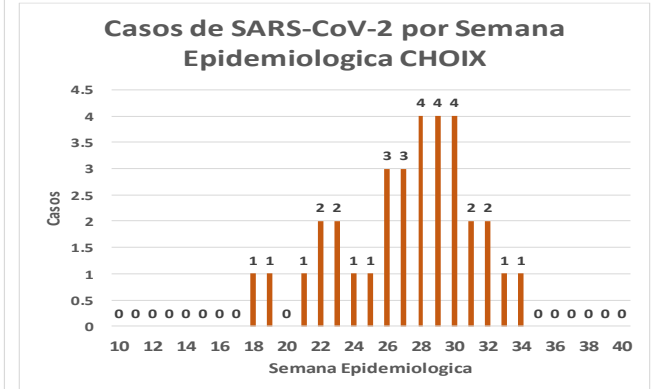
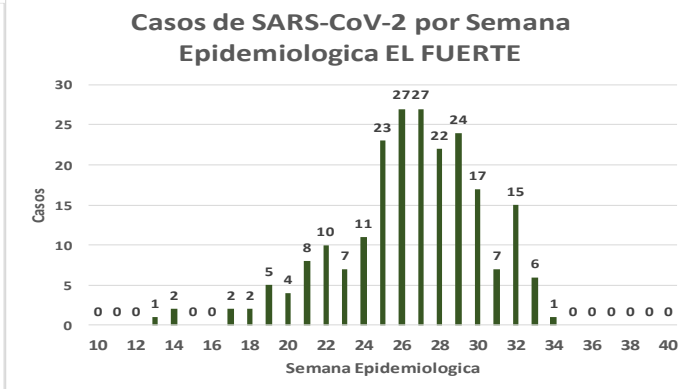
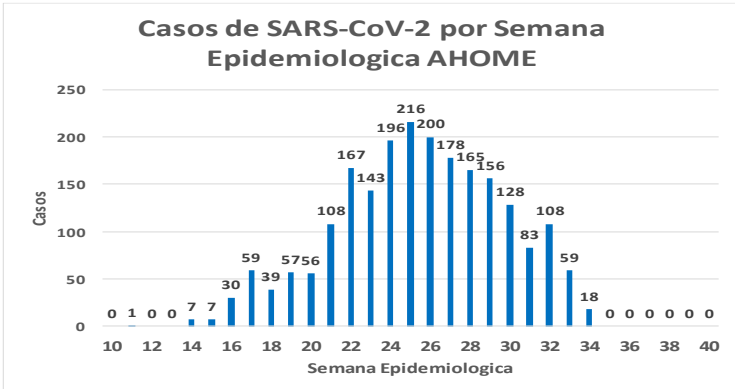
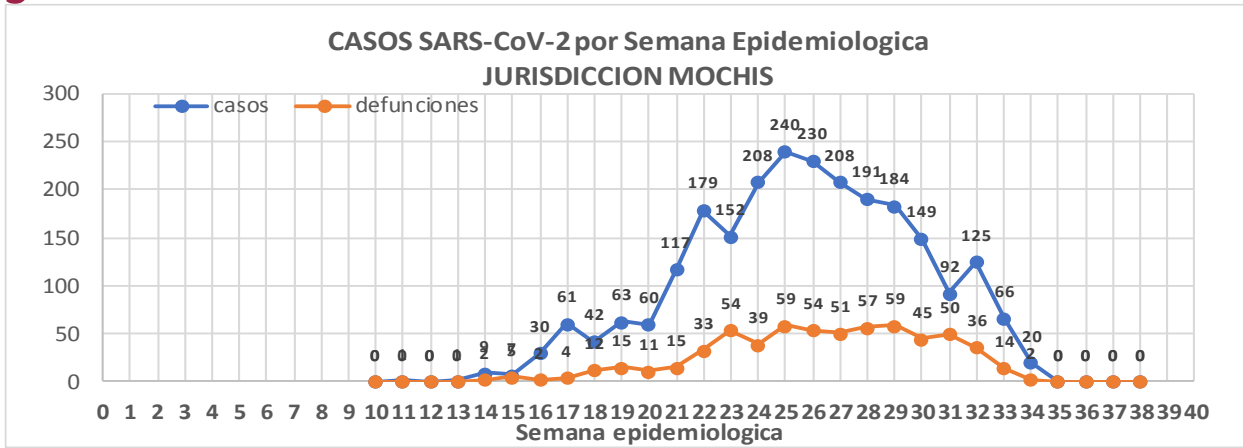
Defunciones Jurisdicción Mochis



Datos actualizados al **miércoles, 19 de agosto de 2020**

JURISDICCION SANITARIA	Casos Acum. SARS-CoV-2*	%
Jurisd. No. 1 Mochis	2435	100.0%
AHOME	2181	89.6%
CHOIX	33	1.4%
EL FUERTE	221	9.1%

* Municipio de residencia



COVID-19 Sinaloa: Muestreo de Casos JURISDICCIÓN MOCHIS



NUEVA
NORMALIDAD

619

Defunciones
Jurisdicción
Mochis



JURISDICCION No. 1 , MOCHIS

INSTITUCION	NO ADECUADO	RECHAZADA	NO RECIBIDA	SOSPECHOSOS	TOTAL CON MUESTRA	% SOSPECHOSOS
IMSS	0	36	12	2,030	2,078	46.9%
IMSS-OPORTUNIDADES	0	6	0	187	193	4.4%
ISSSTE	0	0	0	307	307	6.9%
PRIVADA	1	0	0	79	80	1.8%
SEDENA	0	0	0	5	5	0.1%
SEMAR	0	0	1	80	81	1.8%
SSA	4	0	0	1,683	1,687	38.0%
PEMEX	0	0	0	0	0	0.0%
ESTATAL	0	0	0	3	3	0.1%
MUNICIPAL	0	1	0	0	1	0.0%
TOTAL	5	43	13	4,374	4,435	100.0%
	0.1%	1.0%	0.3%	98.6%	100.0%	

RESULTADO DEFINITIVO EN PLATAFORMA SISVER; JUR MOCHIS	
SARS-CoV-2	2449
NEGATIVO	1673
NO RECIBIDA	13
INF AH1N1 PMD	54
RECHAZADA	43
B	18
A H3	1
METAPNEUMOVIRUS	3
ENTEROV//RHINOVIRUS	2
CORONA OC43	0
NO ADECUADO	5
INF A	4
CORONA 229E	0
CORONA NL63	0
CORONA HKU1	0
VSR	1
ADENOVIRUS	0
PARAINFLUENZA 3	0
NO SUBTIPIFICADO	0

INFORMACION AL DIA : miércoles, 19 de agosto de 2020

SE TOMO MUESTRA PERO SIN RECEPCION EN LABORATORIO

Municipios	IMSS	IMSS-OPORTUNIDADES	ISSSTE	PRIVADA	SEDENA	SEMAR	SSA	PEMEX	ESTATAL	MUNICIPAL	TOTAL
AHOME	81	2	5	0	0	5	48	0	0	0	141
CHOIX	2	1	0	0	0	0	0	0	0	0	3
EL FUERTE	6	14	2	0	0	0	5	0	0	0	27
TOTAL JURISDICCION	89	17	7	0	0	5	53	0	0	0	171

COVID-19 Sinaloa: Informe ejecutivo: JURISDICCIÓN MOCHIS

Unidades de Salud que han reportado en SISVER

MUNICIPIO	CLUES	SECTOR	UNIDAD	Defunciones en la Semana Epidemiológica			Total Defunciones Asociadas a SarsCov-2	Casos confirmados en la Semana Epidemiológica			Total de Casos Confirmados	Tasa letalidad X 100 (D/G)*100	Lugar Letalidad	PRUEBAS REALIZADAS en la Sem Epidemiologica			INDICE DE POSITIVIDAD	Lugar de Índice de Positividad
				SEM EPI NUM-32	SEM EPI NUM-33	Aumento		SEM EPI NUM-32	SEM EPI NUM-33	Aumento				SEM EPI NUM-32	SEM EPI NUM-33	Aumento		
AHOME	SLMPO00831	PRIVADA	CLINICA ANGELES	0	0	0	0	0	0	0	1	0.00	12	0	0	0	-	-
AHOME	SLMPO00032	PRIVADA	CLINICA SANTA MARIA	0	0	0	0	0	0	0	1	0.00	12	0	0	0	-	-
AHOME	SLIMS000015	IMSS	HGP 2 LOS MOCHIS	0	0	0	2	0	0	0	60	3.33	8	1	1	0	0.00	10
AHOME	SLIMS000020	IMSS	HGZ 49 LOS MOCHIS	20	9	-11	365	40	25	-15	975	37.44	5	60	50	-10	50.00	3
AHOME	SLMPO00114	PRIVADA	HOSPITAL FATIMA	0	2	2	19	6	2	-4	52	36.54	6	9	4	-5	50.00	3
AHOME	SLMPO00155	PRIVADA	HOSPITAL GENERAL CENTRO MEDICO DE LOS MOCHIS	0	0	0	1	0	0	0	2	50.00	1	0	0	0	-	-
AHOME	SLSSA000024	SSA	HOSPITAL GENERAL LOS MOCHIS	11	1	-10	194	27	13	-14	499	38.88	4	47	34	-13	38.24	8
AHOME	SLIST000015	ISSSTE	LOS MOCHIS	7	5	-2	96	11	11	0	244	39.34	3	16	23	7	47.83	7
AHOME	SLSSA000036	SSA	LOS MOCHIS	0	0	0	0	0	0	0	0	-	-	0	0	0	-	-
AHOME	SLSSA017332	SSA	OFICINAS JURISDICCIONALES	0	0	0	2	25	9	-16	345	0.58	11	112	62	-50	14.52	9
AHOME	SLMPO00061	PRIVADA	SALUD INTEGRAL SINALOENSE C.S.	0	0	0	3	1	0	-1	10	30.00	7	1	0	-1	-	-
AHOME	SLSMA000010	SEMAR	SANATORIO NAVAL DE TOPOLOBAMPO	0	0	0	1	6	2	-4	52	1.92	10	8	4	-4	50.00	3
AHOME	SLIMS000085	IMSS	UMF 5 TOPOLOBAMPO	0	0	0	0	1	1	0	4	0.00	12	1	1	0	100.00	1
AHOME	SLIMS000032	IMSS	UMF 37 LOS MOCHIS	1	0	-1	6	6	2	-4	244	2.46	9	7	4	-3	50.00	3
AHOME	SLIMS000044	IMSS	UMFH 6 AHOME	0	0	0	0	0	0	0	2	0.00	12	0	0	0	-	-
AHOME	SLIMS000073	IMSS	UMFH 13 SAN MIGUEL	0	0	0	1	0	0	0	2	50.00	1	0	0	0	-	-
AHOME	SLIMS000476	IMSS	UMFH 33 EL CARRIZO	0	0	0	0	0	0	0	0	-	-	0	0	0	-	-
AHOME	SLIMS000061	IMSS	UMFH 7 HIGUERA	0	0	0	0	1	1	0	3	0.00	12	1	1	0	100.00	1
TOTAL MPIO. AHOME				39	17	-22	690	124	66	-58	2496	27.64		263	184	-79	35.87	

CHOIX	SLSSA018352	SSA	CENTRO DE SALUD CHOIX	0	0	0	0	0	1	1	2	0.00	1	0	1	1	100.00	1
CHOIX	SLSSA000963	SSA	HOSPITAL INTEGRAL CHOIX	0	0	0	0	1	0	-1	7	0.00	1	1	0	-1	-	-
TOTAL MPIO. CHOIX				0	0	0	0	1	1	0	9	0.00		1	1	0	100.00	

EL FUERTE	SLIMO000576	IMSS-OPC	HR FUERTE, EL	2	2	0	15	9	3	-6	113	13.27	2	10	10	0	30.00	-
EL FUERTE	SLIMS000266	IMSS	UMF 14 SANTA ROSA	0	0	0	1	0	0	0	2	50.00	1	1	0	-1	-	-
EL FUERTE	SLIMS000522	IMSS	UMF 43 SAN BLAS	0	0	0	0	0	0	0	1	0.00	3	0	0	0	-	-
TOTAL MPIO. EL FUERTE				2	2	0	16	9	3	-6	116	13.79		11	10	-1	30.00	

TOTAL JURISDICCION 1, MOCHIS				41	19	-22	706	134	70	-64	2,621	26.94		275	195	-80	35.90	
-------------------------------------	--	--	--	-----------	-----------	------------	------------	------------	-----------	------------	--------------	--------------	--	------------	------------	------------	--------------	--

NUEVA NORMALIDAD

INDICE DE POSITIVIDAD
35.9

TASA DE LETALIDAD
26.94



COVID-19 Sinaloa: Casos y Defunciones **JURISDICCIÓN CULIACÁN**



SALUD
SECRETARÍA DE SALUD

NUEVA NORMALIDAD

995

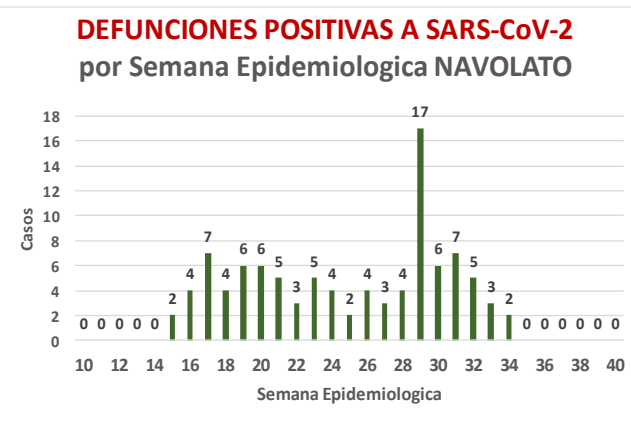
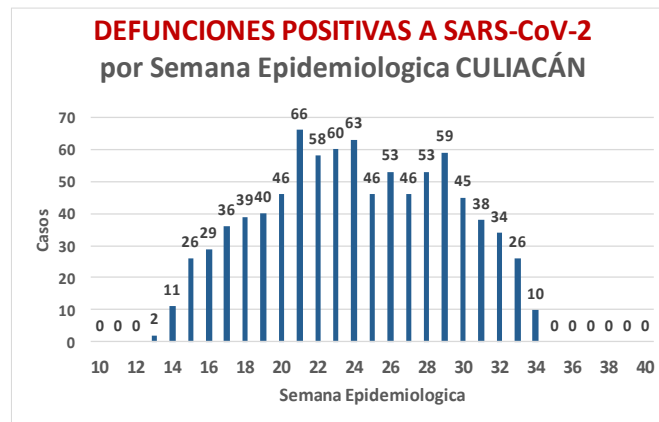
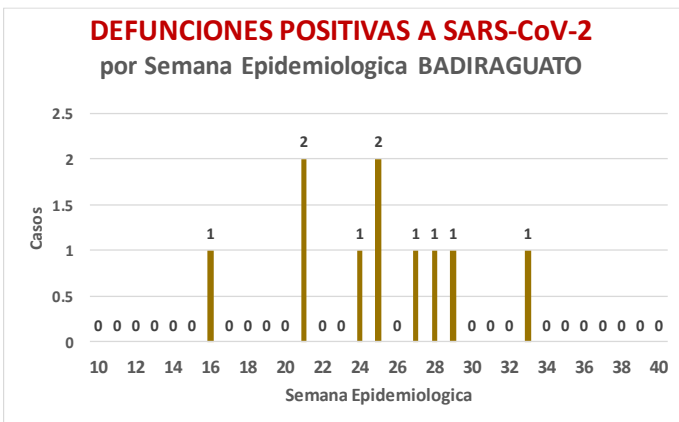
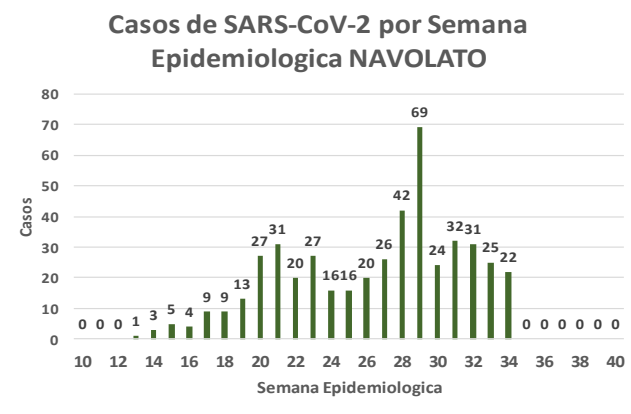
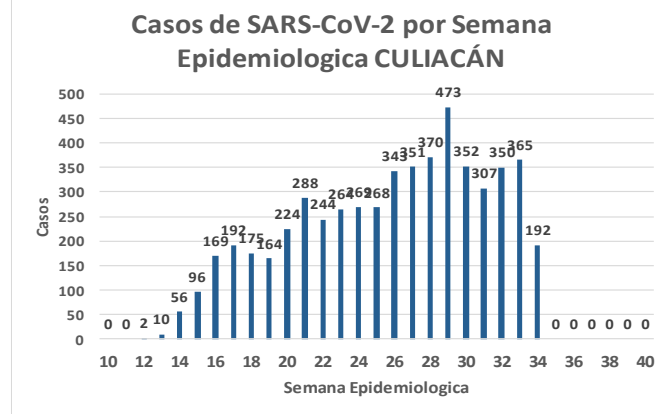
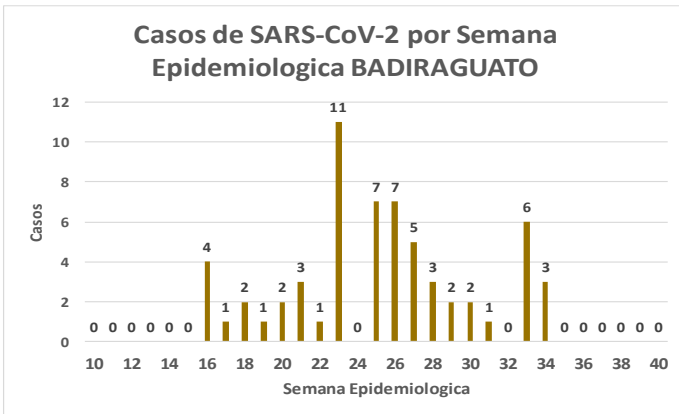
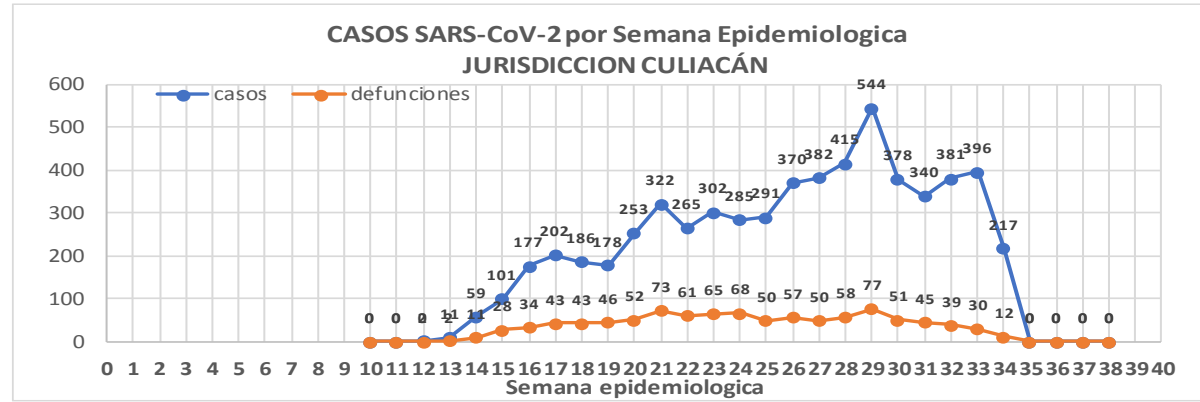
Defunciones Jurisdicción Culiacán



Datos actualizados al **miércoles, 19 de agosto de 2020**

JURISDICCION SANITARIA	Casos Acum. SARS-CoV-2*	%
Jurisd. No. 4 Culiacán	6057	100.0%
BADIRAGUATO	61	1.0%
CULIACAN	5524	91.2%
NAVOLATO	472	7.8%

* Municipio de residencia



COVID-19 Sinaloa: Muestreo de Casos **JURISDICCIÓN CULIACÁN**



SALUD
SECRETARÍA DE SALUD

Jurisd. No. 4 Culiacán

INSTITUCION	NO ADECUADO	RECHAZADA	NO RECIBIDA	SOSPECHOSOS	TOTAL CON MUESTRA	% SOSPECHOSOS
IMSS	0	166	59	5,010	5,235	42.2%
IMSS-OPORTUNIDADES	0	0	0	19	19	0.2%
ISSSTE	1	4	17	826	848	6.8%
PRIVADA	1	3	152	468	624	5.0%
SEDENA	0	0	0	14	14	0.1%
SEMAR	0	0	0	1	1	0.0%
SSA	15	24	23	4,963	5,025	40.5%
PEMEX	0	0	0	0	0	0.0%
ESTATAL	0	3	2	641	646	5.2%
MUNICIPAL	0	0	0	0	0	0.0%
TOTAL	17	200	253	11,942	12,412	100.0%

0.1% 1.6% 2.0% 96.2% 100.0%

RESULTADO DEFINITIVO EN PLATAFORMA SISVER; JUR CULIACAN

SARS-CoV-2	6082
NEGATIVO	5084
NO RECIBIDA	253
INF AH1N1 PMD	26
RECHAZADA	200
B	26
A H3	7
METAPNEUMOVIRUS	1
ENTEROV//RHINOVIRUS	10
CORONA OC43	1
NO ADECUADO	17
INF A	4
CORONA 229E	1
CORONA NL63	1
CORONA HKU1	1
VSR	1
ADENOVIRUS	0
PARAINFLUENZA 3	1
NO SUBTIPIFICADO	1

NUEVA NORMALIDAD

995

Defunciones
Jurisdicción
Culiacán

INFORMACION AL DIA : miércoles, 19 de agosto de 2020

SE TOMO MUESTRA PERO SIN RECEPCION EN LABORATORIO

Municipios	IMSS	IMSS-OPORTUNIDADES	ISSSTE	PRIVADA	SEDENA	SEMAR	SSA	PEMEX	ESTATAL	MUNICIPAL	TOTAL
BADIRAGUATO	0	0	0	1	0	0	2	0	0	0	3
CULIACAN	220	0	17	298	0	0	116	0	14	0	665
NAVOLATO	32	0	0	5	0	0	9	0	1	0	47
TOTAL JURISDICCION	252	0	17	304	0	0	127	0	15	0	715



COVID-19 Sinaloa: Informe ejecutivo: JURISDICCIÓN CULIACÁN



SALUD
SECRETARÍA DE SALUD

Unidades de Salud que han reportado en SISVER

MUNICIPIO	CLUES	SECTOR	UNIDAD	Defunciones en la Semana Epidemiológica			Total Defunciones Asociadas a SarsCov-2	Casos confirmados en la Semana Epidemiológica			Total de Casos Confirmados	Tasa Letalidad X 100 (D/G)*100	Lugar Letalidad	PRUEBAS REALIZADAS en la Sem Epidemiológica			INDICE DE POSITIVIDAD	Lugar de Índice de POSITIVIDAD	
				SEM EPI NUM-32	SEM EPI NUM-33	Aumento		SEM EPI NUM-32	SEM EPI NUM-33	Aumento				SEM EPI NUM-32	SEM EPI NUM-33	Aumento			
CULIACÁN	SLSSA000905	SSA	ADOLFO LOPEZ MATEOS (EL TAMARINDO)	0	0	0	0	0	0	0	0	-	-	0	0	0	-	-	
CULIACÁN	XXDES002092	SSA	BRIGADA EPIDEMIOLOGICA CULIACAN	0	0	0	0	0	0	0	13	0.00	20	0	0	0	-	-	
CULIACÁN	SLSMP000365	PRIVADA	CLINICA DE REHABILITACION Y ESPECIALIDADES	0	0	0	1	0	0	0	21	4.76	11	0	0	0	-	-	
CULIACÁN	SLSMP000370	PRIVADA	CLINICA HOSPITAL CULIACAN S. A. DE C. V.	0	0	0	8	0	0	0	15	53.33	1	0	0	0	-	-	
CULIACÁN	SLSSA000794	SSA	COSTA RICA	0	0	0	0	0	0	0	0	-	-	0	0	0	-	-	
CULIACÁN	SLIST000073	ISSSTE	CULIACAN	0	0	0	0	0	0	0	6	0.00	20	0	0	0	-	-	
CULIACÁN	SLSSA000753	SSA	CULIACAN	0	0	0	0	22	29	7	326	0.00	20	45	54	9	53.70	10	
CULIACÁN	SLSSA000741	SSA	CULIACAN (AGUARUTO)	0	0	0	0	0	1	1	5	0.00	20	0	2	2	50.00	11	
CULIACÁN	SLSSA000695	SSA	CULIACAN (PEMEX)	0	0	0	0	0	1	1	0	2	0.00	20	1	2	1	50.00	11
CULIACÁN	SLIST000085	ISSSTE	DR. M.CARDENAS DE LA VEGA	0	0	0	202	51	37	-14	623	32.42	5	71	52	-19	71.15	3	
CULIACÁN	SLSSA002474	SSA	EL DORADO	0	0	0	0	0	0	0	0	-	-	0	0	0	-	-	
CULIACÁN	SLIMS000131	IMSS	HGR 1 CULIACAN	36	28	-8	513	78	93	15	1,476	34.76	3	153	169	16	55.03	6	
CULIACÁN	SLIMS000184	IMSS	HGZMF 28 COSTA RICA	0	1	1	50	7	9	2	199	25.13	6	9	10	1	90.00	2	
CULIACÁN	SLSMP000534	PRIVADA	HOSPITAL ANGELES CULIACAN	0	0	0	0	0	0	0	2	0.00	20	0	0	0	-	-	
CULIACÁN	SLSME000016	ESTATAL	HOSPITAL CIVIL DE CULIACAN	3	3	0	92	16	18	2	423	21.75	7	22	33	11	54.55	7	
CULIACÁN	SLSSA000666	SSA	HOSPITAL GENERAL CULIACAN	0	0	0	126	37	47	10	656	19.21	8	59	73	14	64.38	4	
CULIACÁN	SLSSA018265	SSA	HOSPITAL GENERAL EL DORADO	0	0	0	1	3	6	3	35	2.86	14	3	11	8	54.55	7	
CULIACÁN	SLSSA000811	SSA	HOSPITAL INTEGRAL EL DORADO	0	0	0	0	0	0	0	2	0.00	20	0	0	0	-	-	
CULIACÁN	SLSSA017582	SSA	HOSPITAL INTEGRAL VALLE DE SAN LORENZO	0	0	0	0	0	0	0	0	-	-	0	0	0	-	-	
CULIACÁN	SLSSA017606	SSA	HOSPITAL MATERNO NEONATAL	0	0	0	1	6	11	5	35	2.86	14	13	23	10	47.83	15	
CULIACÁN	SLSME000021	ESTATAL	HOSPITAL PEDIATRICO DE SINALOA	0	0	0	0	0	0	0	2	0.00	20	0	0	0	-	-	
CULIACÁN	SLSSA002556	SSA	HOSPITAL PEDIATRICO DE SINALOA	0	0	0	3	2	6	4	117	2.56	17	5	29	24	20.69	17	
CULIACÁN	SLSSA002643	SSA	JURISDICCION SANITARIA IV CULIACAN	0	0	0	2	86	83	-3	1,078	0.19	19	214	191	-23	43.46	16	
CULIACÁN	SLSMP002815	PRIVADA	MEDICA DE LA CIUDAD	0	0	0	6	0	0	0	52	11.54	9	0	0	0	-	-	
CULIACÁN	SLSSA000852	SSA	OBISPO	0	0	0	0	0	0	0	0	-	-	0	0	0	-	-	
CULIACÁN	SLSSA017455	SSA	OFICINAS JURISDICCIONALES	0	0	0	0	0	0	0	34	0.00	20	0	0	0	-	-	
CULIACÁN	SLSMP000440	PRIVADA	OPERADORA NUEVA CLINICA SANTA MARIA S.A DE C.V	0	0	0	3	0	0	0	6	50.00	2	0	0	0	-	-	
CULIACÁN	SLSSA000876	SSA	QUILA	0	0	0	0	0	0	0	6	0.00	20	0	0	0	-	-	
CULIACÁN	SLSMP000411	PRIVADA	SANATORIO BATIZ RAMOS	0	0	0	0	0	0	0	1	0.00	20	0	0	0	-	-	
CULIACÁN	SLSMP000394	PRIVADA	SANATORIO CEMSI CHAPULTEPEC	0	0	0	0	0	0	0	2	0.00	20	0	0	0	-	-	
CULIACÁN	SLIMS000143	IMSS	UMF 35 CULIACAN	0	0	0	5	22	20	-2	354	1.41	18	37	37	0	54.05	9	
CULIACÁN	SLIMS000155	IMSS	UMF 36 CULIACAN	0	0	0	11	21	5	-16	176	6.25	10	26	8	-18	62.50	5	
CULIACÁN	SLIMS000160	IMSS	UMF 46 CULIACAN	0	0	0	5	15	19	4	192	2.60	16	18	21	3	90.48	1	
CULIACÁN	SLIMS000172	IMSS	UMF 52 CULIACAN	0	0	0	1	1	1	0	21	4.76	11	2	2	0	50.00	11	
CULIACÁN	SLIMS000633	IMSS	UMF 55 CULIACAN	0	1	1	5	10	2	-8	120	4.17	13	11	4	-7	50.00	11	
CULIACÁN	SLIMS000196	IMSS	UMFH 22 EL DORADO	0	0	0	4	0	0	0	12	33.33	4	0	1	1	0.00	18	
TOTAL MPIO. CULIACAN				39	33	-6	1,039	378	388	10	6,012	17.28		689	722	33	53.74		
BADIRAGUATO	SLSSA018060	SSA	CARAVANA DE LA SALUD TIPO 0 EL CASTILLO	0	0	0	0	0	0	0	0	-	-	0	0	0	-	-	
BADIRAGUATO	SLSSA000362	SSA	HIGUERAS DE ALVAREZ BORBOA(H DELOS MONZO	0	0	0	0	0	0	0	0	-	-	0	0	0	-	-	
BADIRAGUATO	SLSSA000246	SSA	HOSPITAL INTEGRAL BADIRAGUATO	0	0	0	0	0	5	5	37	0.00	1	8	13	5	38.46	1	
TOTAL MPIO. BADIRAGUATO				0	0	0	0	0	5	5	37	0.00		8	13	5	38.46		
NAVOLATO	SLIMS000435	IMSS	HGSMF 4 NAVOLATO	0	0	0	3	6	5	-1	171	1.75	2	12	15	3	33.33	4	
NAVOLATO	SLSSA002491	SSA	HOSPITAL INTEGRAL NAVOLATO	0	0	0	0	2	2	0	32	0.00	3	7	4	-3	50.00	2	
NAVOLATO	SLSSA002305	SSA	SAN PEDRO	0	0	0	0	1	1	0	7	0.00	3	1	2	1	50.00	2	
NAVOLATO	SLIMS000440	IMSS	UMFH 11 VILLA JUAREZ	0	0	0	4	4	2	-2	33	12.12	1	6	2	-4	100.00	1	
TOTAL MPIO. NAVOLATO				0	0	0	7	13	10	-3	243	2.88		26	23	-3	43.48		
TOTAL JURISDICCION 4, CULIACAN				39	33	-6	1,046	391	403	12	6,292	16.62		723	758	35	53.17		

NUEVA NORMALIDAD

INDICE DE POSITIVIDAD
53.17

TASA DE LETALIDAD
16.62



COVID-19 Sinaloa: Casos y Defunciones **JURISDICCIÓN MAZATLÁN**



SALUD
SECRETARÍA DE SALUD

NUEVA NORMALIDAD

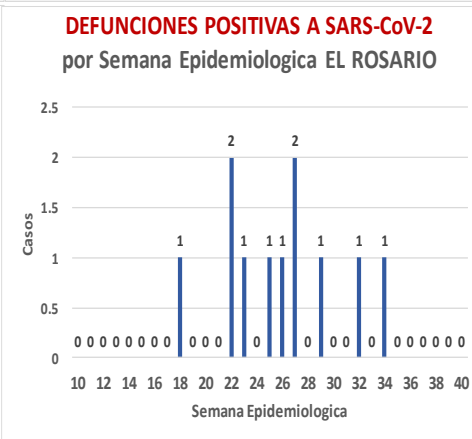
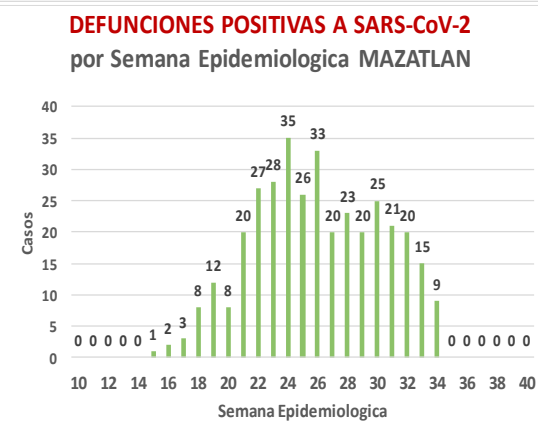
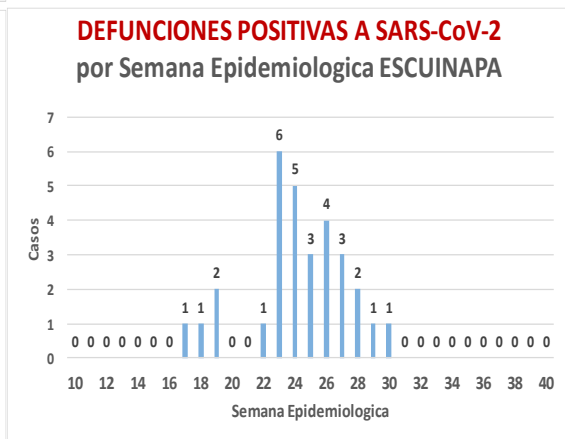
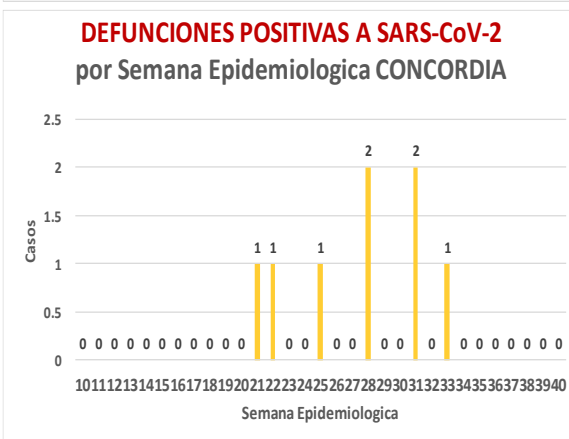
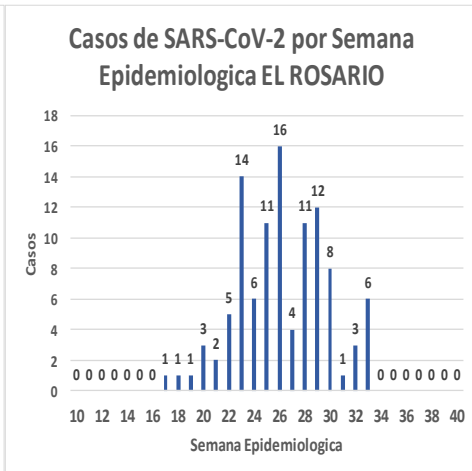
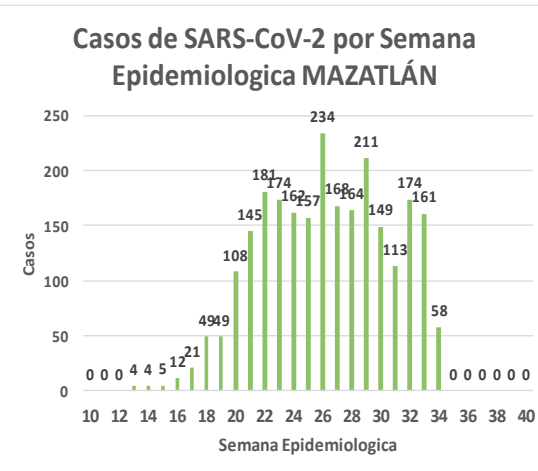
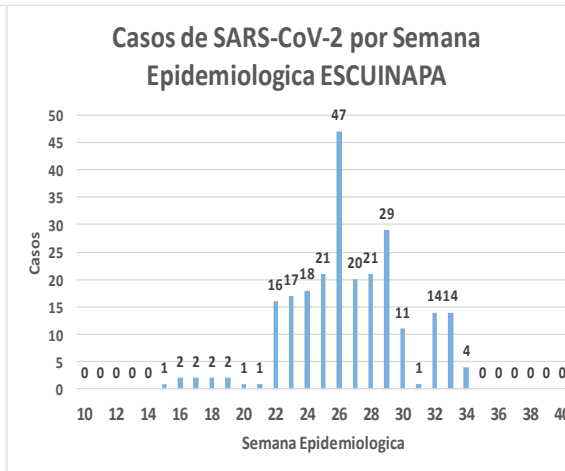
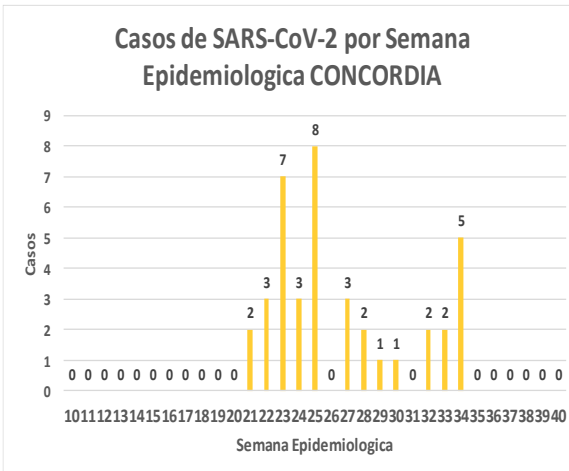
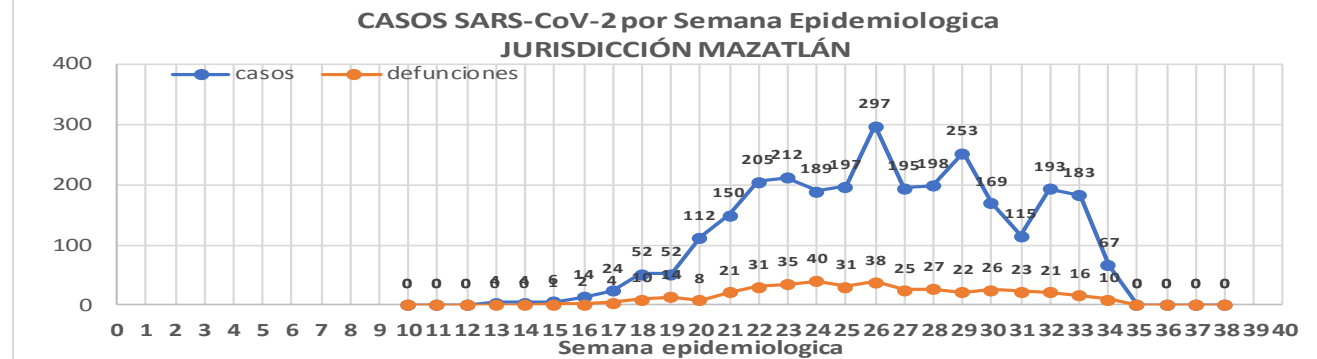
405
Defunciones
Jurisdicción
Mazatlán



Datos actualizados al **miércoles, 19 de agosto de 2020**

JURISDICCION SANITARIA	Casos Acum. SARS-CoV-2*	%
Jurisd. No. 6 Mazatlan	2891	100.0%
CONCORDIA	39	1.3%
ESCUINAPA	244	8.4%
MAZATLAN	2503	86.6%
ROSARIO	105	3.6%

* Municipio de residencia



COVID-19 Sinaloa: Muestreo de Casos **JURISDICCIÓN MAZATLÁN**



**NUEVA
NORMALIDAD**

405
Defunciones
Jurisdicción
MAZATLÁN



RESULTADO DEFINITIVO EN PLATAFORMA SISVER; JUR MAZATLÁN

SARS-CoV-2	2914
NEGATIVO	1829
NO RECIBIDA	24
INF AH1N1 PMD	4
RECHAZADA	63
B	7
A H3	6
METAPNEUMOVIRUS	1
ENTEROV//RHINOVIRUS	1
CORONA OC43	0
NO ADECUADO	13
INF A	0
CORONA 229E	0
CORONA NL63	0
CORONA HKU1	0
VSR	0
ADENOVIRUS	0
PARAINFLUENZA 3	0
NO SUBTIPIFICADO	0

Jurisd. No. 6 Mazatlan

INSTITUCION	NO ADECUADO	RECHAZADA	NO RECIBIDA	SOSPECHOSOS	TOTAL CON MUESTRA	% SOSPECHOSOS
IMSS	0	24	9	1,813	1,846	35.8%
IMSS-OPORTUNIDADES	0	11	0	143	154	3.0%
ISSSTE	1	9	3	287	300	5.8%
PRIVADA	2	0	1	238	241	4.7%
SEDENA	0	2	2	178	182	3.5%
SEMAR	0	7	2	131	140	2.7%
SSA	8	10	7	1,999	2,024	39.3%
PEMEX	0	0	0	3	3	0.1%
ESTATAL	0	0	0	1	1	0.0%
MUNICIPAL	2	0	0	258	260	5.0%
TOTAL	13	63	24	5,051	5,151	100.0%
	0.3%	1.2%	0.5%	98.1%	100.0%	

INFORMACION AL DIA : miércoles, 19 de agosto de 2020

SE TOMO MUESTRA PERO SIN RECEPCION EN LABORATORIO

Municipios	IMSS	IMSS- OPORTUNIDADES	ISSSTE	PRIVADA	SEDENA	SEMAR	SSA	PEMEX	ESTATAL	MUNICIPAL	TOTAL
CONCORDIA	0	1	0	1	0	0	1	0	0	0	3
ESCUINAPA	0	0	0	0	0	0	11	0	0	0	11
MAZATLAN	94	5	16	61	11	12	53	0	0	12	264
ROSARIO	0	0	5	3	0	0	3	0	0	0	278
TOTAL	94	6	21	65	11	12	68	0	0	12	556

COVID-19 Sinaloa: Informe ejecutivo: JURISDICCIÓN MAZATLÁN

Unidades de Salud que han reportado en SISVER

MUNICIPIO	CLUES	SECTOR	UNIDAD	Defunciones en la Semana Epidemiológica			Total Defunciones Asociadas a SarsCov-2	Casos confirmados en la Semana Epidemiológica			Total de Casos Confirmados	Tasa letalidad X 100 (D/G)*100	Lugar Letalidad	PRUEBAS REALIZADAS en la Sem Epidemiológica			INDICE DE POSITIVIDAD	Lugar de Índice de POSITIVIDAD
				SEM EPI NUM-32	SEM EPI NUM-33	Aumento		SEM EPI NUM-32	SEM EPI NUM-33	Aumento				SEM EPI NUM-32	SEM EPI NUM-33	Aumento		
MAZATLÁN	XXDES002099	SSA	BRIGADA EPIDEMIOLOGICA MAZATLAN	0	0	0	0	0	0	0	-	-	0	0	0	-	-	
MAZATLÁN	SLSMP000732	PRIVADA	CLINICA HOSPITAL MARIA DEL MAR	0	0	0	2	0	0	0	11	18.18	6	0	0	0	-	
MAZATLÁN	SLSMP000621	PRIVADA	CLINICA DEL MAR DE MAZATLAN S.A DE C.V.	0	0	0	4	3	1	-2	22	18.18	6	5	2	-3	50.00	
MAZATLÁN	SLIMS000341	IMSS	HGZMF 3 MAZATLAN	13	9	-4	194	73	47	-26	909	21.34	4	136	75	-61	62.67	
MAZATLÁN	SLSSA002585	SSA	HOSPITAL GENERAL DE MAZATLAN	0	0	0	56	16	28	12	256	21.88	3	22	37	15	75.68	
MAZATLÁN	SLSMM000014	MUNICIPAL	HOSPITAL MARGARITA MAZA DE JUAREZ	0	0	0	10	11	6	-5	163	6.13	11	13	12	-1	50.00	
MAZATLÁN	SLSMP002844	PRIVADA	HOSPITAL MARINA MAZATLAN	0	0	0	5	3	6	3	62	8.06	10	6	7	1	85.71	
MAZATLÁN	SLSDN000016	SEDENA	HOSPITAL MILITAR REGIONAL DE MAZATLAN, SIN.	3	2	-1	18	13	10	-3	146	12.33	8	15	12	-3	83.33	
MAZATLÁN	SLSMA000022	SEMAR	HOSPITAL NAVAL DE MAZATLAN	0	3	3	24	7	5	-2	80	30.00	2	8	10	2	50.00	
MAZATLÁN	SLSMP000616	PRIVADA	HOSPITAL SHARP MAZATLAN S. A DE C. V.	0	0	0	7	0	0	0	35	20.00	5	0	0	0	-	
MAZATLÁN	SLIMO000733	IMSS-OPORTUNIDADES	HR VILLA UNION	1	0	-1	8	6	1	-5	89	8.99	9	10	3	-7	33.33	
MAZATLÁN	SLSSA002655	SSA	JURISDICCION SANITARIA VI MAZATLAN	0	0	0	0	20	22	2	309	0.00	14	40	45	5	48.89	
MAZATLÁN	SLIST000196	ISSSTE	MAZATLAN	5	1	-4	67	14	11	-3	196	34.18	1	19	11	-8	100.00	
MAZATLÁN	SLSSA001576	SSA	MAZATLAN (COL. 20 DE NOVIEMBRE)	0	0	0	0	0	0	0	0	-	-	0	0	0	-	
MAZATLÁN	SLSSA001605	SSA	MAZATLAN (COL. CENTRO)	0	0	0	0	12	24	12	290	0.00	14	21	29	8	82.76	
MAZATLÁN	SLSSA017501	SSA	OFICINAS JURISDICCIONALES	0	0	0	0	0	0	0	0	-	-	0	0	0	-	
MAZATLÁN	SLIMS000353	IMSS	UMF 45 MAZATLAN	0	1	1	2	1	4	3	45	4.44	12	1	6	5	66.67	
MAZATLÁN	SLIMS000645	IMSS	UMF 56 PRADOS	0	0	0	2	2	6	4	48	4.17	13	2	8	6	75.00	
MAZATLÁN	SLSSA002515	SSA	VALLE DEL JARIPILLO	0	0	0	0	0	0	0	0	-	-	0	0	0	-	
TOTAL MPIO. MAZATLAN				22	16	-6	399	181	171	-10	2,661	14.99		298	257	-41	66.54	
CONCORDIA	XXDES002097	SSA	BRIGADA EPIDEMIOLOGICA CONCORDIA	0	0	0	0	0	0	0	0	-	-	0	0	0	-	
CONCORDIA	SLSSA000485	SSA	CONCORDIA	0	0	0	0	0	0	0	10	0.00	2	0	1	1	0.00	
CONCORDIA	SLSSA000473	SSA	HOSPITAL INTEGRAL CONCORDIA	0	0	0	1	0	1	1	11	9.09	1	1	3	2	33.33	
TOTAL MPIO. CONCORDIA				0	0	0	1	0	1	1	21	4.76		1	4	3	25.00	
ROSARIO	SLIMO000832	IMSS-OPORTUNIDADES	EL POZOLE	0	0	0	0	0	0	0	0	-	-	0	0	0	-	
ROSARIO	SLIST000225	ISSSTE	EL ROSARIO	0	0	0	0	0	0	0	1	0.00	2	0	0	0	-	
ROSARIO	SLSSA001873	SSA	HOSPITAL INTEGRAL DE EL ROSARIO	0	0	0	2	0	3	3	58	3.45	1	2	4	2	75.00	
ROSARIO	SLIMS000406	IMSS	UMFH 31 EL ROSARIO	0	0	0	0	0	0	0	3	0.00	2	0	0	0	-	
TOTAL MPIO. ROSARIO				0	0	0	2	0	3	3	62	3.23		2	4	2	75.00	
ESCUINAPA	SLSSA001132	SSA	ESCUINAPA	0	0	0	1	0	0	0	11	9.09	2	0	0	0	-	
ESCUINAPA	SLSSA018253	SSA	HOSPITAL GENERAL ESCUINAPA	0	0	0	13	13	14	1	182	7.14	3	17	23	6	60.87	
ESCUINAPA	SLSSA001173	SSA	TEACAPAN	0	0	0	0	0	0	0	0	-	-	0	0	0	-	
ESCUINAPA	SLIMS000230	IMSS	UMFH 29 ESCUINAPA	0	0	0	2	0	0	0	16	12.50	1	1	0	-1	-	
TOTAL MPIO. ESCUINAPA				0	0	0	16	13	14	1	209	7.66		18	23	5	60.87	
TOTAL JURISDICCION 6, MAZATLÁN				22	16	-6	418	194	189	-5	2,953	14.16		319	288	-31	65.63	

NUEVA NORMALIDAD

INDICE DE POSITIVIDAD
65.63

TASA DE LETALIDAD
14.16



COVID-19 Sinaloa: Casos y Defunciones **JURISDICCIÓN GUASAVE**



NUEVA NORMALIDAD

377

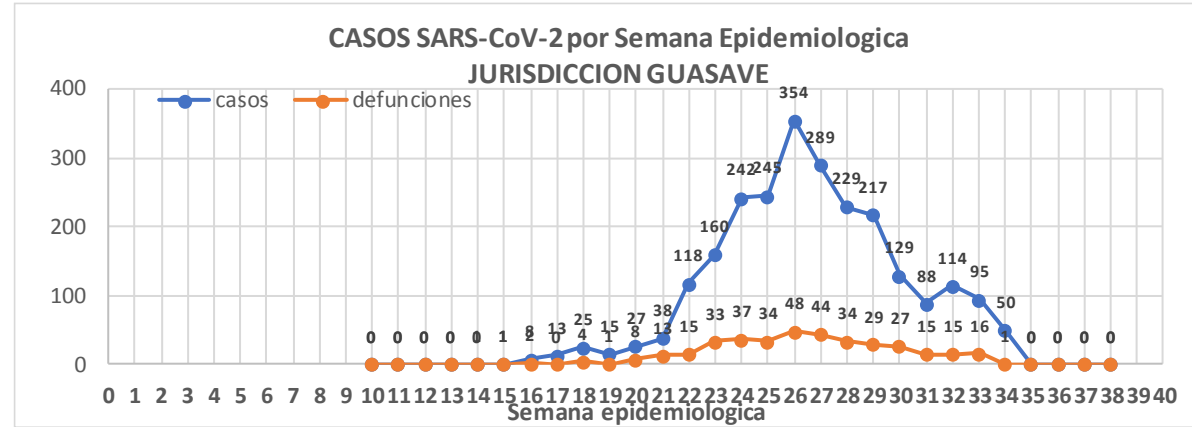
Defunciones Jurisdicción GUASAVE



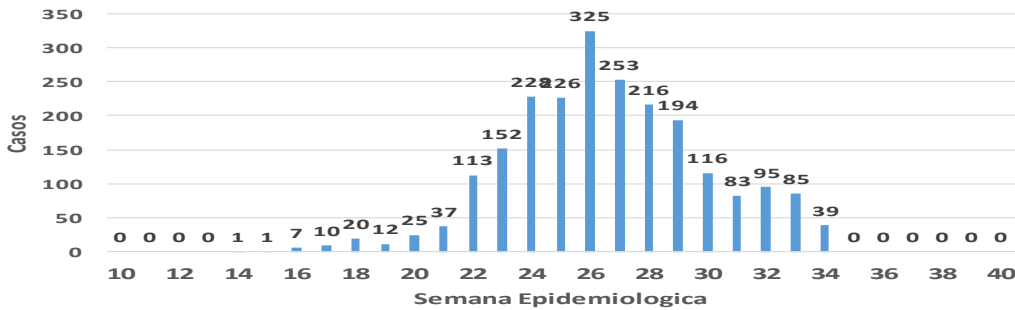
Datos actualizados al **miércoles, 19 de agosto de 2020**

JURISDICCION SANITARIA	Casos Acum. SARS-CoV-2*	%
Jurisd. No. 2 Guasave	2458	100.0%
GUASAVE	2238	91.0%
SINALOA	220	9.0%

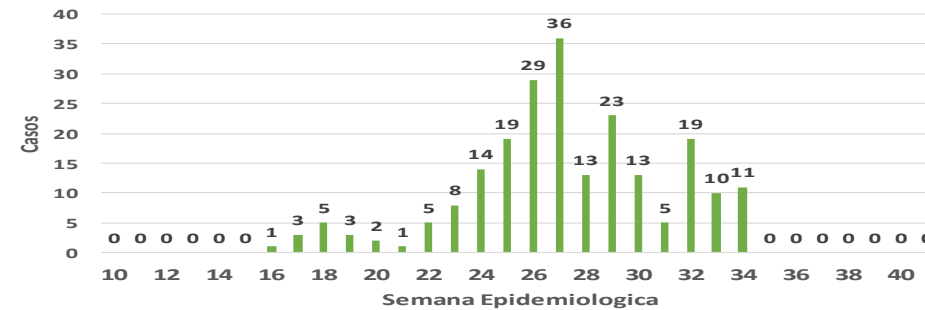
* Municipio de residencia



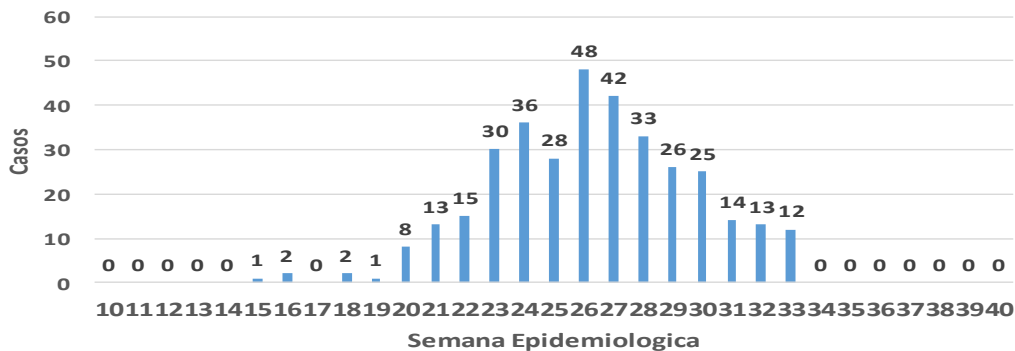
Casos de SARS-CoV-2 por Semana Epidemiologica GUASAVE



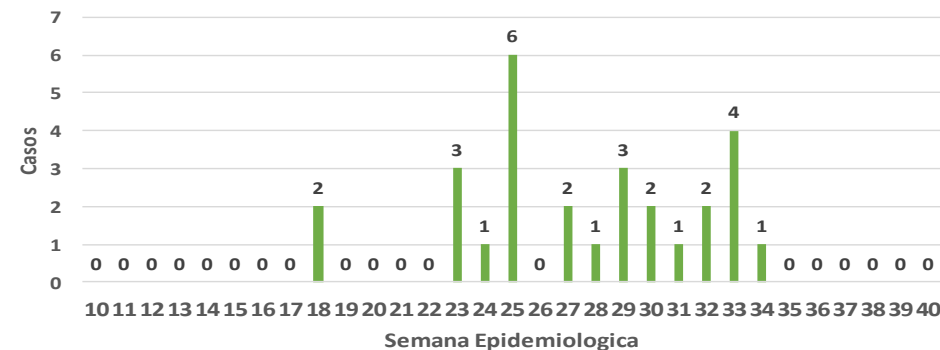
Casos de SARS-CoV-2 por Semana Epidemiologica SINALOA DE LEYVA



DEFUNCIONES POSITIVAS A SARS-CoV-2 por Semana Epidemiologica GUASAVE



DEFUNCIONES POSITIVAS A SARS-CoV-2 por Semana Epidemiologica SINALOA DE LEYVA



COVID-19 Sinaloa: Muestreo de Casos JURISDICCIÓN GUASAVE



NUEVA NORMALIDAD

377

**Defunciones
Jurisdicción
GUASAVE**



RESULTADO DEFINITIVO EN PLATAFORMA SISVER; JUR GUASAVE	
SARS-CoV-2	2474
NEGATIVO	1616
NO RECIBIDA	8
INF AH1N1 PMD	11
RECHAZADA	95
B	7
A H3	6
METAPNEUMOVIRUS	2
ENTEROV//RHINOVIRUS	5
CORONA OC43	0
NO ADECUADO	6
INF A	0
CORONA 229E	0
CORONA NL63	0
CORONA HKU1	0
VSR	0
ADENOVIRUS	0
PARAINFLUENZA 3	0
NO SUBTIPIFICADO	0

Jurisd. No. 2 Guasave						
INSTITUCION	NO ADECUADO	RECHAZADA	NO RECIBIDA	SOSPECHOSOS	TOTAL CON MUESTRA	% SOSPECHOSOS
IMSS	0	81	8	2,525	2,614	59.4%
IMSS-OPORTUNIDADES	0	2	0	12	14	0.3%
ISSSTE	1	0	0	77	78	1.8%
PRIVADA	0	0	0	37	37	0.8%
SEDENA	0	0	0	0	0	0.0%
SEMAR	0	0	0	4	4	0.1%
SSA	5	12	0	1,629	1,646	37.4%
PEMEX	0	0	0	1	1	0.0%
ESTATAL	0	0	0	7	7	0.2%
MUNICIPAL	0	0	0	0	0	0.0%
TOTAL	6	95	8	4,292	4,401	100.0%
	0.1%	2.2%	0.2%	97.5%	100.0%	

INFORMACION AL DIA : miércoles, 19 de agosto de 2020

SE TOMO MUESTRA PERO SIN RECEPCION EN LABORATORIO

Municipios	IMSS	IMSS-OPORTUNIDADES	ISSSTE	PRIVADA	SEDENA	SEMAR	SSA	PEMEX	ESTATAL	MUNICIPAL	TOTAL
GUASAVE	129	0	2	8	0	0	22	0	0	0	161
SINALOA	3	0	1	2	0	0	7	0	0	0	13
TOTAL JURISDICCION	132	0	3	10	0	0	29	0	0	0	174

COVID-19 Sinaloa: Informe ejecutivo: JURISDICCION GUASAVE



Unidades de Salud que han reportado en SISVER

MUNICIPIO	CLUES	SECTOR	UNIDAD	Defunciones en la Semana Epidemiologica			Total Defunciones Asociadas a SarsCov-2	Casos confirmados en la Semana Epidemiologica			Total de Casos Confirmados	Tasa letalidad X 100 (D/G)*100	Lugar Letalidad	PRUEBAS REALIZADAS en la Sem Epidemiologica			INDICE DE POSITIVIDAD	Lugar de Indice de POSITIVIDAD
				SEM EPI NUM-32	SEM EPI NUM-33	Aumento		SEM EPI NUM-32	SEM EPI NUM-33	Aumento				SEM EPI NUM-32	SEM EPI NUM-33	Aumento		
				GUASAVE	SLSSA001296	SSA		BACHOCO	0	0				0	0	0		
GUASAVE	SLSSA001301	SSA	BAMOA	0	0	0	0	0	0	0	5	0.00	4	0	0	0	-	-
GUASAVE	XXDES002086	SSA	BRIGADA EPIDEMIOLOGICA GUASAVE	0	0	0	0	0	0	0	0	-	-	0	0	0	-	-
GUASAVE	SLSSA018224	SSA	CENTRO DE SALUD GUASAVE II	0	0	0	1	30	34	4	450	0.22	3	59	75	16	45.33	3
GUASAVE	SLSSA001354	SSA	COREREPE (EL GALLO)	0	0	0	0	0	0	0	1	0.00	4	0	0	0	-	-
GUASAVE	SLSSA001366	SSA	EL CUBILETE (EL NUMERO UNO)	0	0	0	0	0	0	0	2	0.00	4	0	0	0	-	-
GUASAVE	SLSSA001412	SSA	EL HUITUSSI	0	0	0	0	0	0	0	0	-	-	0	0	0	-	-
GUASAVE	SLSSA001395	SSA	GABRIEL LEYVA SOLANO (BENITO JUAREZ)	0	0	0	0	0	0	0	2	0.00	4	0	0	0	-	-
GUASAVE	SLSSA001383	SSA	GABRIEL LEYVA SOLANO (EL BATAMOTE)	0	0	0	0	0	0	0	1	0.00	4	0	0	0	-	-
GUASAVE	SLIST000160	ISSSTE	GUASAVE	0	0	0	0	0	0	0	0	-	-	0	0	0	-	-
GUASAVE	SLIMS000271	IMSS	HGZMF 32 GUASAVE	10	8	-2	218	54	41	-13	1,424	15.31	2	89	59	-30	69.49	1
GUASAVE	SLSSA001255	SSA	HOSPITAL GENERAL GUASAVE	0	4	4	74	8	5	-3	219	33.79	1	16	11	-5	45.45	2
GUASAVE	SLSSA001400	SSA	JUAN JOSE RIOS	0	0	0	0	0	0	0	4	0.00	4	0	0	0	-	-
GUASAVE	SLSSA001313	SSA	LA BRECHA	0	0	0	0	0	0	0	2	0.00	4	0	0	0	-	-
GUASAVE	SLSSA001511	SSA	LA TRINIDAD	0	0	0	0	0	0	0	3	0.00	4	0	0	0	-	-
GUASAVE	SLSSA001470	SSA	LAS QUEMAZONES	0	0	0	0	0	0	0	1	0.00	4	0	0	0	-	-
GUASAVE	SLSSA001424	SSA	LEON FONSECA (ESTACION VERDURA)	0	0	0	0	0	0	0	3	0.00	4	0	0	0	-	-
GUASAVE	SLSSA001436	SSA	NIO	0	0	0	0	0	0	0	3	0.00	4	0	0	0	-	-
GUASAVE	SLSSA001441	SSA	PALOS BLANCOS	0	0	0	0	0	0	0	3	0.00	4	0	0	0	-	-
GUASAVE	SLSSA001506	SSA	SAN RAFAEL (GRAL.MIGUEL VALLE DAVALOS)	0	0	0	0	0	0	0	3	0.00	4	0	0	0	-	-
GUASAVE	SLIMS000312	IMSS	UMFH 15 JUAN JOSE RIOS	0	0	0	0	0	0	0	4	0.00	4	0	0	0	-	-
TOTAL MPIO. GUASAVE				10	12	2	293	92	80	-12	2131	13.75		164	145	-19	55.17	

SINALOA	SLSSA002211	SSA	ESTACION NARANJO	0	0	0	0	0	0	0	4	0.00	1	0	0	0	-	-
SINALOA	SLSSA002141	SSA	SINALOA DE LEYVA	0	0	0	0	8	9	1	95	0.00	1	13	23	10	39.13	-
SINALOA	SLSSA017361	SSA	UNIDAD TECNICO ADMINSTRATIVA	0	0	0	0	0	0	0	0	-	-	0	0	0	-	-
TOTAL MPIO. SINALOA DE LEYVA				0	0	0	0	8	9	1	99	0.00		13	23	10	39.13	

TOTAL JURISDICCION 2, GUASAVE				10	12	2	293	100	89	-11	2,230	13.14		177	168	-9	52.98	
--------------------------------------	--	--	--	-----------	-----------	----------	------------	------------	-----------	------------	--------------	--------------	--	------------	------------	-----------	--------------	--

NUEVA NORMALIDAD

INDICE DE POSITIVIDAD
52.98

TASA DE LETALIDAD
13.14



COVID-19 Sinaloa: Casos y Defunciones **JURISDICCIÓN GUAMUCHIL**



SALUD
SECRETARÍA DE SALUD

NUEVA NORMALIDAD

183

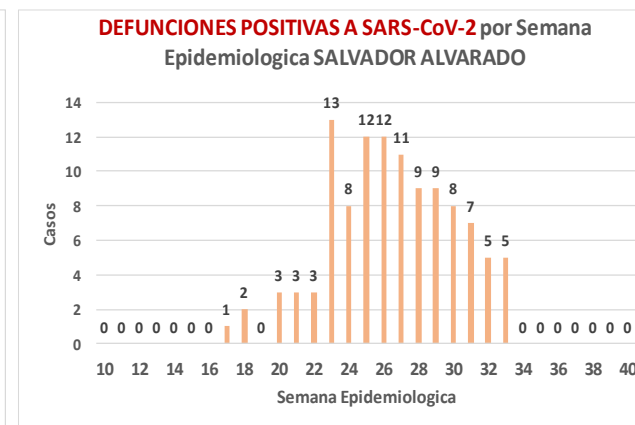
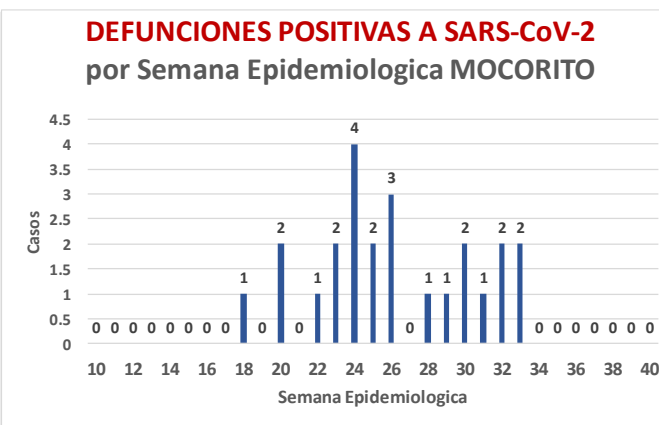
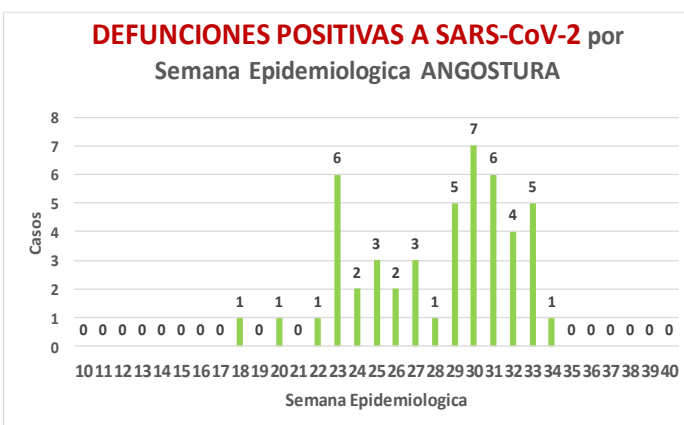
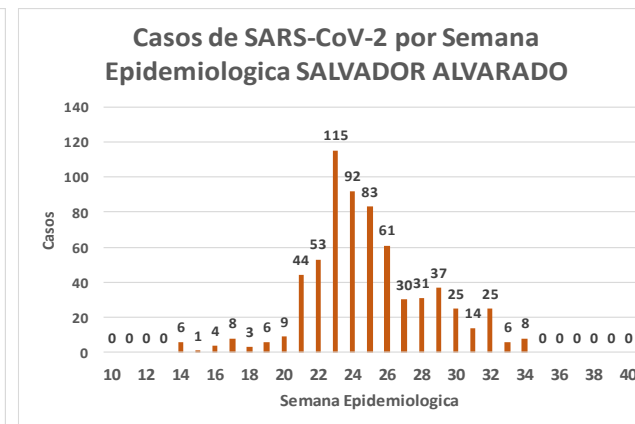
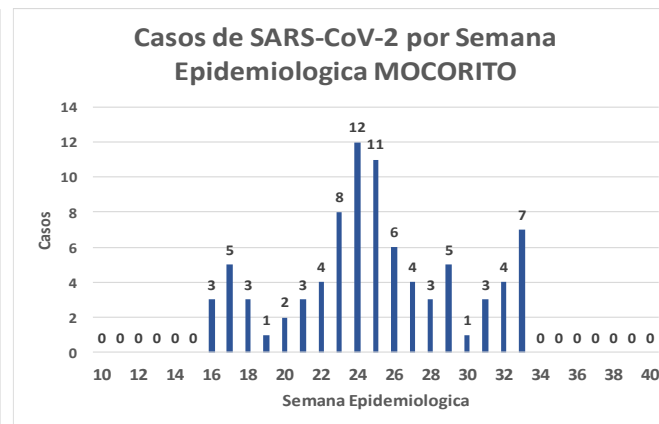
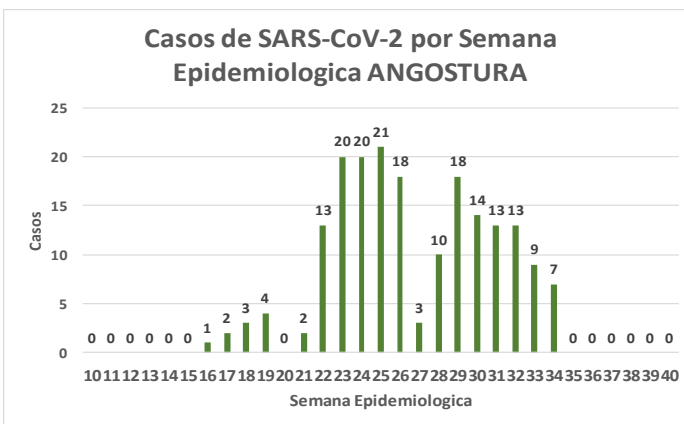
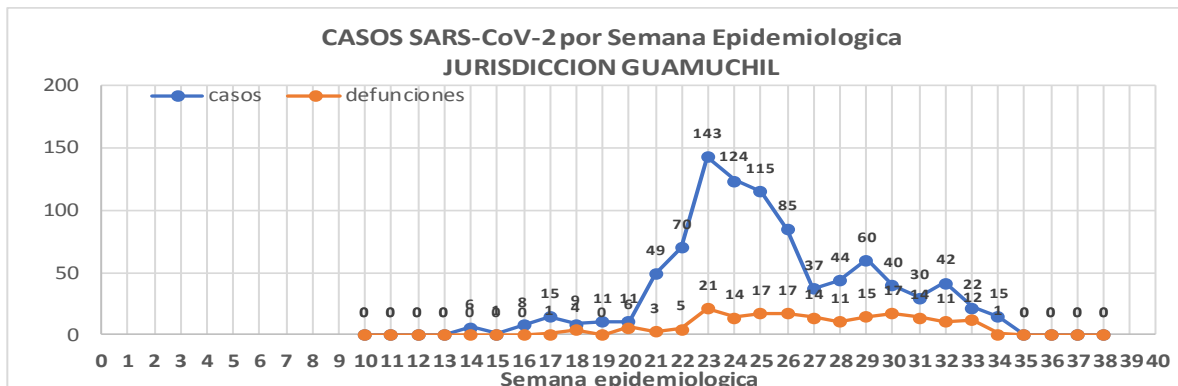
Defunciones Jurisdicción GUAMUCHIL



Datos actualizados al **miércoles, 19 de agosto de 2020**

JURISDICCION SANITARIA	Casos Acum. SARS-CoV-2*	%
Jurisd. No. 3 Guamuchil	937	100.0%
ANGOSTURA	191	20.4%
MOCORITO	85	9.1%
SALVADOR ALVARADO	661	70.5%

* Municipio de residencia



COVID-19 Sinaloa: Muestreo de Casos JURISDICCIÓN GUAMUCHIL



SALUD
SECRETARÍA DE SALUD

Jurisd. No. 3 Guamuchil

INSTITUCION	NO ADECUADO	RECHAZADA	NO RECIBIDA	SOSPECHOSOS	TOTAL CON MUESTRA	% SOSPECHOSOS
IMSS	0	5	1	465	471	31.1%
IMSS-OPORTUNIDADES	0	0	0	0	0	0.0%
ISSSTE	0	1	0	58	59	3.9%
PRIVADA	0	0	1	16	17	1.1%
SEDENA	0	0	0	2	2	0.1%
SEMAR	0	0	0	0	0	0.0%
SSA	1	6	0	949	956	63.1%
PEMEX	0	0	0	0	0	0.0%
ESTATAL	0	0	0	11	11	0.7%
MUNICIPAL	0	0	0	0	0	0.0%
TOTAL	1	12	2	1,501	1,516	100.0%
	0.1%	0.8%	0.1%	99.0%	100.0%	

RESULTADO DEFINITIVO EN PLATAFORMA SISVER; JUR GUAMUCHIL

SARS-CoV-2	940
NEGATIVO	507
NO RECIBIDA	2
INF AH1N1 PMD	0
RECHAZADA	12
B	1
A H3	0
METAPNEUMOVIRUS	0
ENTEROV//RHINOVIRUS	3
CORONA OC43	0
NO ADECUADO	1
INF A	0
CORONA 229E	0
CORONA NL63	0
CORONA HKU1	0
VSR	0
ADENOVIRUS	0
PARAINFLUENZA 3	0
NO SUBTIPIFICADO	0

NUEVA NORMALIDAD

183

Defunciones
Jurisdicción
GUAMUCHIL

INFORMACION AL DIA : miércoles, 19 de agosto de 2020

SE TOMO MUESTRA PERO SIN RECEPCION EN LABORATORIO

Municipios	IMSS	IMSS-OPORTUNIDADES	ISSSTE	PRIVADA	SEDENA	SEMAR	SSA	PEMEX	ESTATAL	MUNICIPAL	TOTAL
ANGOSTURA	9	0	0	2	0	0	3	0	0	0	14
MOCORITO	0	0	1	7	0	0	5	0	0	0	13
SALVADOR ALVARADO	19	0	0	0	0	0	4	0	0	0	23
TOTAL JURISDICCION	28	0	1	9	0	0	12	0	0	0	50



COVID-19 Sinaloa: Informe ejecutivo: JURISDICCION GUAMUCHIL

Unidades de Salud que han reportado en SISVER

MUNICIPIO	CLUES	SECTOR	UNIDAD	Defunciones en la Semana Epidemiologica			Total Defunciones Asociadas a SarsCov-2	Casos confirmados en la Semana Epidemiologica			Total de Casos Confirmados	Tasa letalidad X 100 (D/G)*100	Lugar Letalidad	PRUEBAS REALIZADAS en la Sem Epidemiologica			INDICE DE POSITIVIDAD	Lugar de Indice de POSITIVIDAD
				SEM EPI NUM-32	SEM EPI NUM-33	Aumento		SEM EPI NUM-32	SEM EPI NUM-33	Aumento				SEM EPI NUM-32	SEM EPI NUM-33	Aumento		
SALVADOR ALVARADO	SLSSA001955	SSA	CENTRO DE SALUD GUAMUCHIL	0	0	0	0	0	0	0	-	-	0	0	0	-	-	
SALVADOR ALVARADO	SLIST000230	ISSSTE	GUAMUCHIL	0	0	0	0	0	0	0	-	-	0	0	0	-	-	
SALVADOR ALVARADO	SLIMS000411	IMSS	HGSMF 30 GUAMUCHIL	8	7	-1	92	25	8	-17	289	31.83	1	29	11	-18	72.73	
SALVADOR ALVARADO	SLSSA018113	SSA	HOSPITAL GENERAL DE GUAMUCHIL	3	1	-2	49	10	5	-5	279	17.56	2	14	20	6	25.00	
SALVADOR ALVARADO	SLSSA002631	SSA	JURISDICCION SANITARIA III GUAMUCHIL	0	0	0	0	3	1	-2	223	0.00	3	8	5	-3	20.00	
TOTAL MPIO. SALVADOR ALVARADO				11	8	-3	141	38	14	-24	791	17.83		51	36	-15	38.89	
ANGOSTURA	SLSSA000193	SSA	HOSPITAL INTEGRAL ANGOSTURA	0	0	0	0	0	0	0	19	0.00	1	0	0	0	-	
ANGOSTURA	SLIMS000090	IMSS	UMF 51 LA ANGOSTURA	0	0	0	0	0	0	0	0	-	-	0	0	0	-	
TOTAL MPIO. ANGOSTURA				0	0	0	0	0	0	0	19	0.00		0	0	0	-	
MOCORITO	SLSSA001716	SSA	HOSPITAL INTEGRAL MOCORITO	0	0	0	1	0	0	0	16	6.25	1	0	0	0	-	
TOTAL MPIO. MOCORITO				0	0	0	1	0	0	0	16	6.25		0	0	0	-	
TOTAL JURISDICCION 3, GUAMUCHIL				11	8	-3	142	38	14	-24	826	17.19		51	36	-15	38.89	

NUEVA NORMALIDAD

INDICE DE POSITIVIDAD
38.89

TASA DE LETALIDAD
17.19



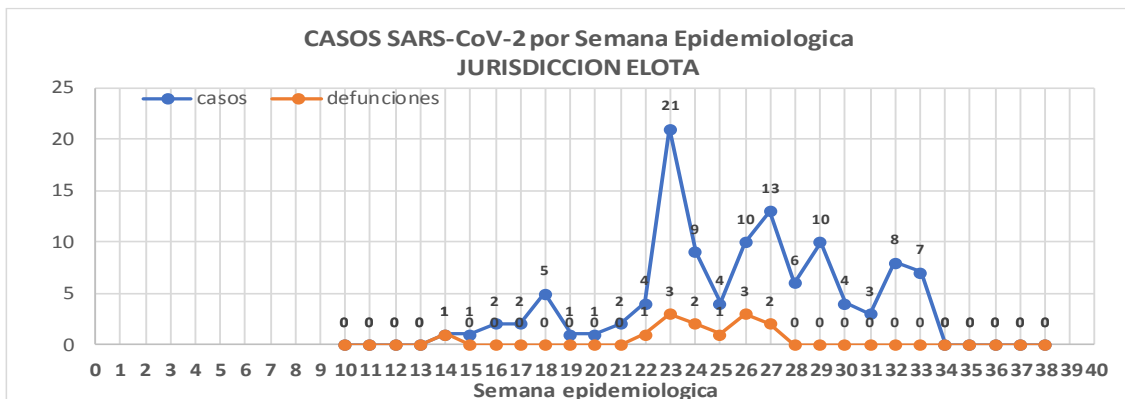
COVID-19 Sinaloa: Casos y Defunciones **JURISDICCIÓN ELOTA**



Datos actualizados al **miércoles, 19 de agosto de 2020**

JURISDICCION SANITARIA	Casos Acum. SARS-CoV-2*	%
Jurisd. No. 5 Elota	114	100.0%
COSALA	58	50.9%
ELOTA	35	30.7%
SAN IGNACIO	21	18.4%

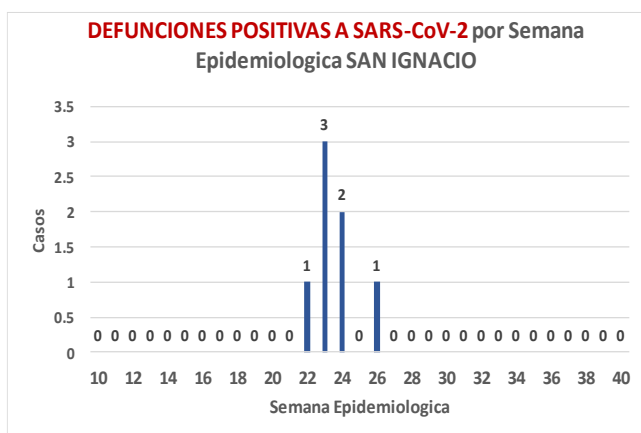
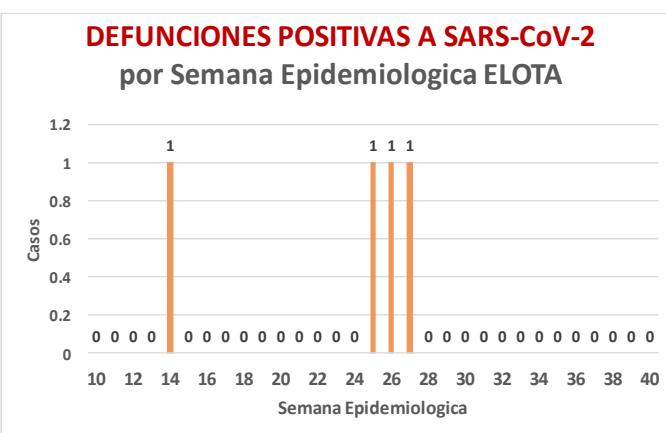
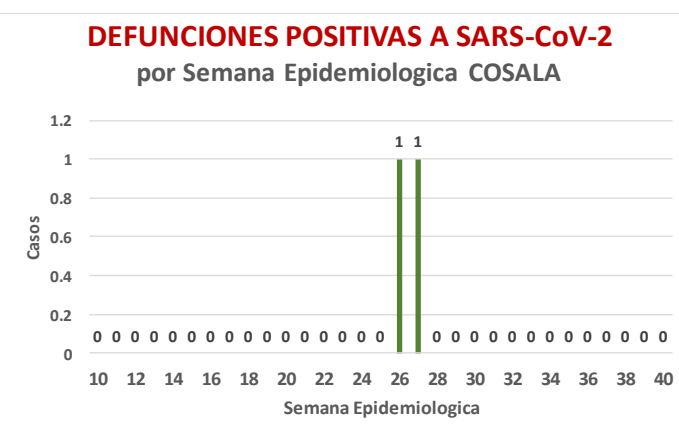
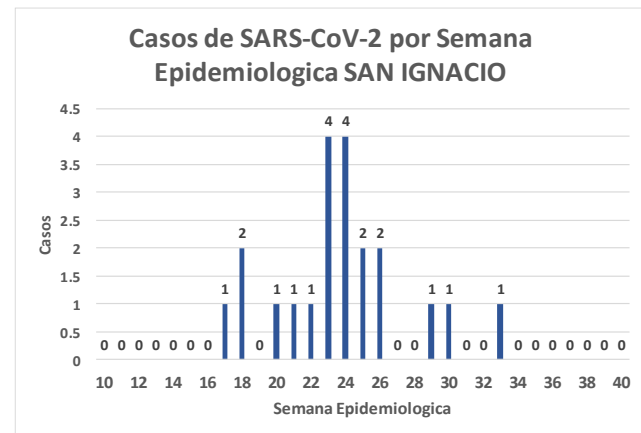
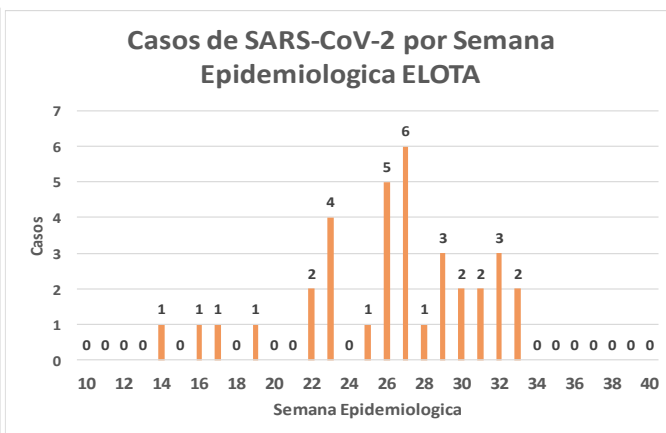
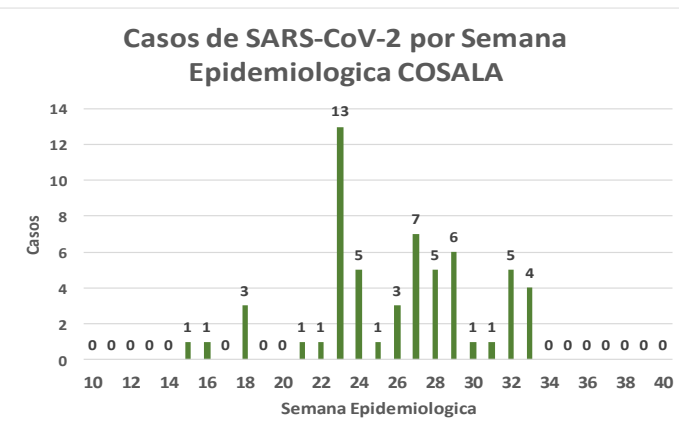
* Municipio de residencia



NUEVA NORMALIDAD

13

Defunciones Jurisdicción ELOTA



COVID-19 Sinaloa: Muestreo de Casos **JURISDICCIÓN ELOTA**



**NUEVA
NORMALIDAD**

13

**Defunciones
Jurisdicción
ELOTA**



Jurisd. No. 5 Elota

INSTITUCION	NO ADECUADO	RECHAZADA	NO RECIBIDA	SOSPECHOSOS	TOTAL CON MUESTRA	% SOSPECHOSOS
IMSS	0	0	0	23	23	10.6%
IMSS-OPORTUNIDADES	0	0	0	1	1	0.5%
ISSSTE	0	0	0	25	25	11.5%
PRIVADA	0	0	0	7	7	3.2%
SEDENA	0	0	0	3	3	1.4%
SEMAR	0	0	0	0	0	0.0%
SSA	1	0	0	155	156	71.6%
PEMEX	0	0	0	0	0	0.0%
ESTATAL	0	0	0	3	3	1.4%
MUNICIPAL	0	0	0	0	0	0.0%
TOTAL	1	0	0	217	218	100.0%
	0.5%	0.0%	0.0%	99.5%	100.0%	

RESULTADO DEFINITIVO EN PLATAFORMA SISVER; JUR ELOTA

SARS-CoV-2	117
NEGATIVO	79
NO RECIBIDA	0
INF AH1N1 PMD	1
RECHAZADA	0
B	4
A H3	0
METAPNEUMOVIRUS	1
ENTEROV//RHINOVIRUS	3
CORONA OC43	1
NO ADECUADO	1
INF A	0
CORONA 229E	0
CORONA NL63	0
CORONA HKU1	0
VSR	0
ADENOVIRUS	1
PARAINFLUENZA 3	0
NO SUBTIPIFICADO	0

INFORMACION AL DIA : miércoles, 19 de agosto de 2020

SE TOMO MUESTRA PERO SIN RECEPCION EN LABORATORIO

Municipios	IMSS	IMSS-OPORTUNIDADES	ISSSTE	PRIVADA	SEDENA	SEMAR	SSA	PEMEX	ESTATAL	MUNICIPAL	TOTAL
COSALA	0	0	0	0	0	0	2	0	0	0	2
ELOTA	3	0	0	1	0	0	0	0	1	0	5
SAN IGNACIO	0	0	1	2	0	0	0	0	0	0	3
TOTAL JURISDICCION	3	0	1	3	0	0	2	0	1	0	10

COVID-19 Sinaloa: Informe ejecutivo: JURISDICCIÓN ELOTA

Unidades de Salud que han reportado en SISVER

MUNICIPIO	CLUES	SECTOR	UNIDAD	Defunciones en la Semana Epidemiológica			Total Defunciones Asociadas a SarsCov-2	Casos confirmados en la Semana Epidemiológica			Total de Casos Confirmados	Tasa letalidad X 100 (D/G)*100	Lugar Letalidad	PRUEBAS REALIZADAS en la Sem Epidemiologica			INDICE DE POSITIVIDAD	Lugar de Índice de POSITIVIDAD
				SEM EPI NUM-32	SEM EPI NUM-33	Aumento		SEM EPI NUM-32	SEM EPI NUM-33	Aumento				SEM EPI NUM-32	SEM EPI NUM-33	Aumento		
ELOTA	SLSSA017594	SSA	HOSPITAL GENERAL LA CRUZ	0	0	0	0	2	0	-2	6	0.00	1	3	0	-3	-	-
ELOTA	SLSSA001086	SSA	LA CRUZ	0	0	0	0	0	0	0	0	-	-	0	0	0	-	-
ELOTA	SLIMS000225	IMSS	UMF 21 LA CRUZ	0	0	0	0	0	0	0	2	0.00	1	0	0	0	-	-
TOTAL MPIO. ELOTA				0	0	0	0	2	0	-2	8	0.00		3	0	-3	-	
COSALÁ	SLSSA000572	SSA	HOSPITAL INTEGRAL COSALA	0	0	0	0	4	3	-1	48	0.00	1	6	5	-1	60.00	1
TOTAL MPIO. COSALA				0	0	0	0	4	3	-1	48	0.00		6	5	-1	60.00	
SAN IGNACIO	SLSSA017570	SSA	HOSPITAL INTEGRAL SAN IGNACIO	0	0	0	0	0	0	0	0	-	-	0	0	0	-	-
TOTAL MPIO. SAN IGNACIO				0	0	0	0	0	0	0	0	-		0	0	0	-	
TOTAL JURISDICCION 5, ELOTA				0	0	0	0	6	3	-3	56	0.00		9	5	-4	60.00	

NUEVA NORMALIDAD

INDICE DE POSITIVIDAD 60.

TASA DE LETALIDAD .





DIRECCIÓN DE PREVENCIÓN Y PROMOCIÓN DE LA SALUD
SUBDIRECCIÓN DE EPIDEMIOLOGÍA

SALUD

SECRETARÍA DE SALUD

