



SERVICIOS DE SALUD DE SINALOA

SUBDIRECCIÓN DE VIGILANCIA EPIDEMIOLÓGICA

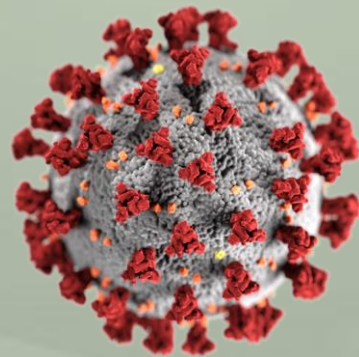


MARTES, 19 DE ABRIL DEL 2022

27/FEB/2020 AL 19/ABR/2022, 782 DÍAS TRANSCURRIDOS DE COVID-19 EN SINALOA

COVID-19 SINALOA

COMUNICADO TECNICO DIARIO



Nota: Este comunicado contiene información preliminar y sus datos pueden variar sin previo aviso, datos presentados disponibles a la fecha y corte especificados.



Dra. Kryzia Yukié Jara Báez
Jefe de Depto. De Vigilancia
Epidemiológica
Servicios de Salud de Sinaloa



SALUD DGE

SECRETARÍA DE SALUD

DIRECCIÓN GENERAL DE EPIDEMIOLOGÍA

PLATAFORMA SINAVE/SISVER



SITUACION GENERAL EN EL ESTADO DE SINALOA POR SARS-COV 2



SERVICIOS DE SALUD DE SINALOA										
SINALOA , PLATAFORMA DE VIGILANCIA EPIDEMIOLOGICA COVID-19										
MUNICIPIOS	NOTIFICADOS ACUMULADO AL 19/abr/2022			RESULTADO FINAL						
	AMBOS GENEROS	FEMENINOS	MASCULINOS	RESULTADO NEGATIVO	RESULTADO INFLUENZA	OTROS DX	POSITIVO SARS-CoV-2	SOSPECHOSOS	DEFUNCION (+) Sars-CoV-2	CASOS ACTIVOS *
AHOME	45,780	25,718	20,062	23,297	50	250	21,631	376	1,688	12
CHOIX	857	443	414	397	3	14	442	4	49	0
EL FUERTE	5,045	2,813	2,232	2,192	6	36	2,787	18	283	0
GUASAVE	27,483	15,438	12,045	14,696	40	222	10,984	147	1,044	14
SINALOA	2,500	1,369	1,131	1,503	6	32	926	4	150	0
ANGOSTURA	2,394	1,311	1,083	1,088	1	16	1,262	7	169	2
MOCORITO	1,402	756	646	792	2	13	570	7	108	0
SALVADOR ALVARADO	6,895	3,916	2,979	3,723	1	24	3,088	10	286	3
BADIRAGUATO	2,099	1,168	931	1,228	7	26	792	4	39	0
CULIACAN	122,138	69,415	52,723	65,660	148	1,155	50,919	1,190	3,448	45
NAVOLATO	8,886	5,055	3,831	4,453	13	37	4,171	50	336	0
COSALA	1,218	610	608	524	1	11	482	9	15	0
ELOTA	3,358	1,838	1,520	1,930	5	17	1,369	4	68	0
SAN IGNACIO	708	392	316	358	1	9	339	2	32	0
CONCORDIA	490	246	244	223	0	6	247	3	48	0
MAZATLAN	42,323	23,420	18,903	21,766	18	343	17,969	775	1,632	12
ESCUINAPA	4,003	2,258	1,745	1,881	18	63	1,991	15	159	0
ROSARIO	3,225	1,698	1,527	1,365	2	34	1,791	4	109	1
TOTAL	280,804	157,864	122,940	147,076	322	2,308	121,760	2,629	9,663	89
OTRO ESTADO	2,668	1,169	1,499	1,776	4	4	739	85	108	1

CASOS ACTIVOS*: Caso Confirmado Positivo con fecha de inicio de sintomas en los ultimos 14 dias.

NOTIFICADOS

280,804

NEGATIVOS

147,076

POSITIVOS

121,760

SOSPECHOSOS

2,629

DEFUNCIONES

9,663

HOSPITALIZADOS

19,976

TASAS E INDICES ACUMULADOS

TASA DE INCIDENCIA ESTATAL X 100,000 HABS

2,498

INDICE DE LETALIDAD

11.4%

% POSITIVIDAD

47.8%

INDICE DE HOSPITALIZACION

23.1%

Semáforo Epidemiológico

VERDE

Podemos salir pero con precaución y prevención. Se permiten todas las actividades, incluidas las escolares.

Fuente: coronavirus.gob.mx/semaforo





CASOS ACTIVOS POR MUNICIPIO EN EL ESTADO DE SINALOA POR SARS-COV 2



ACTIVOS ESTIMADOS

89

HOSPITALIZADOS

5

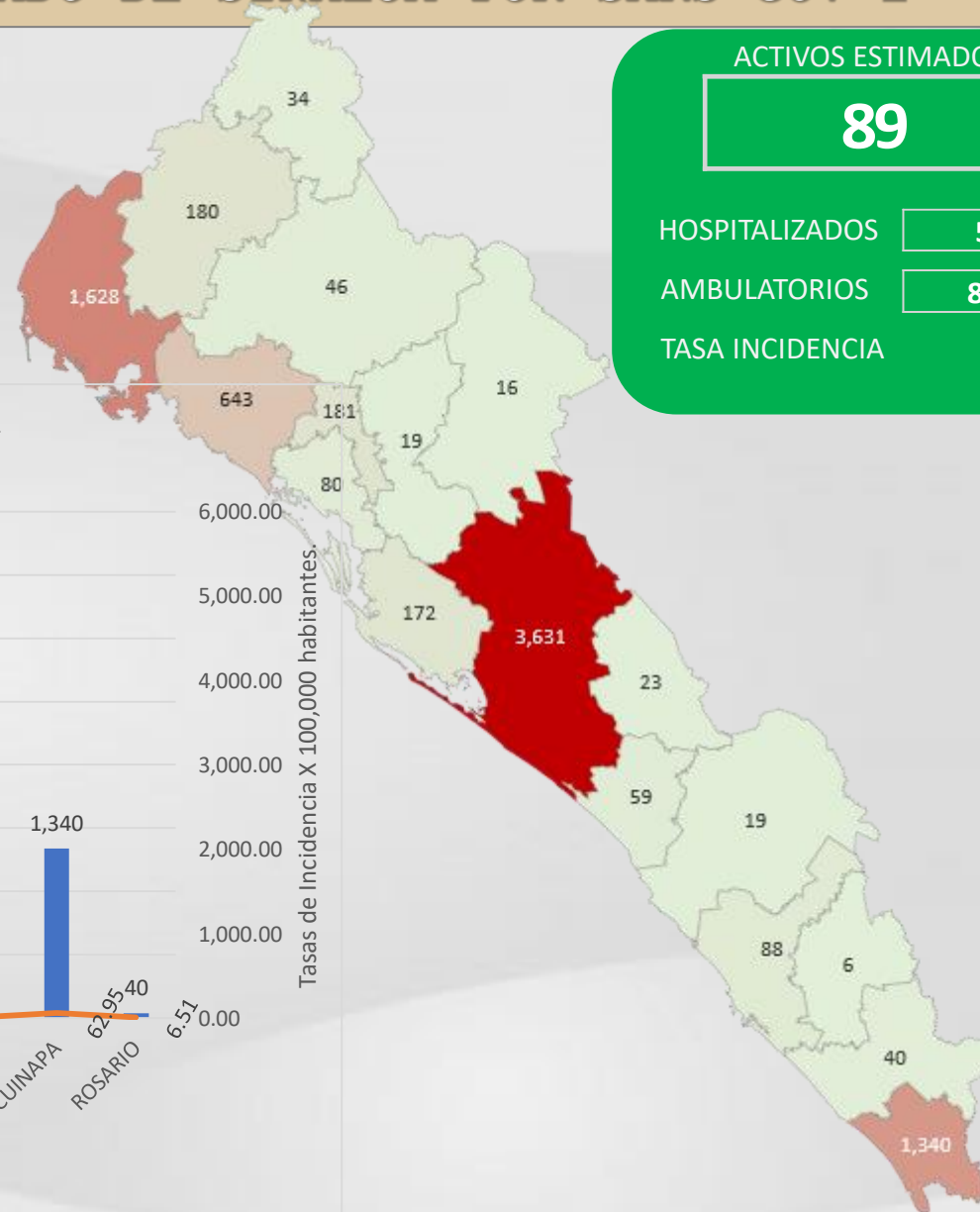
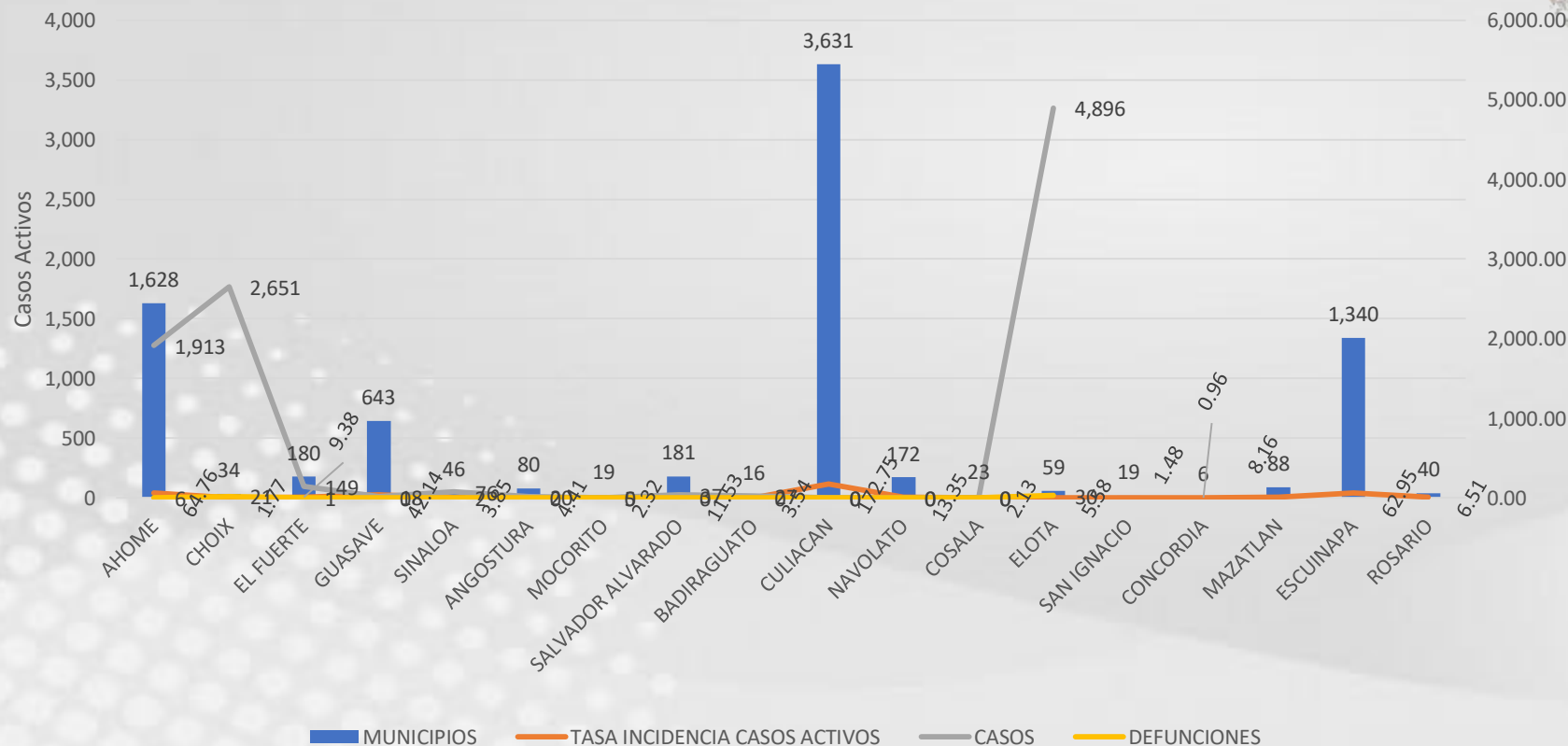
AMBULATORIOS

84

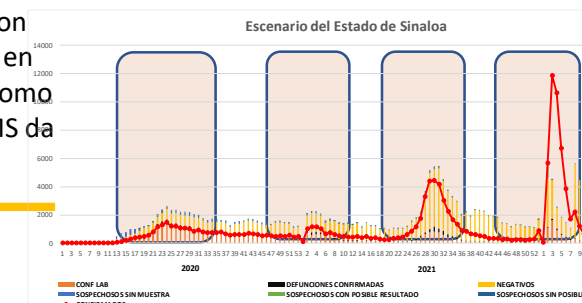
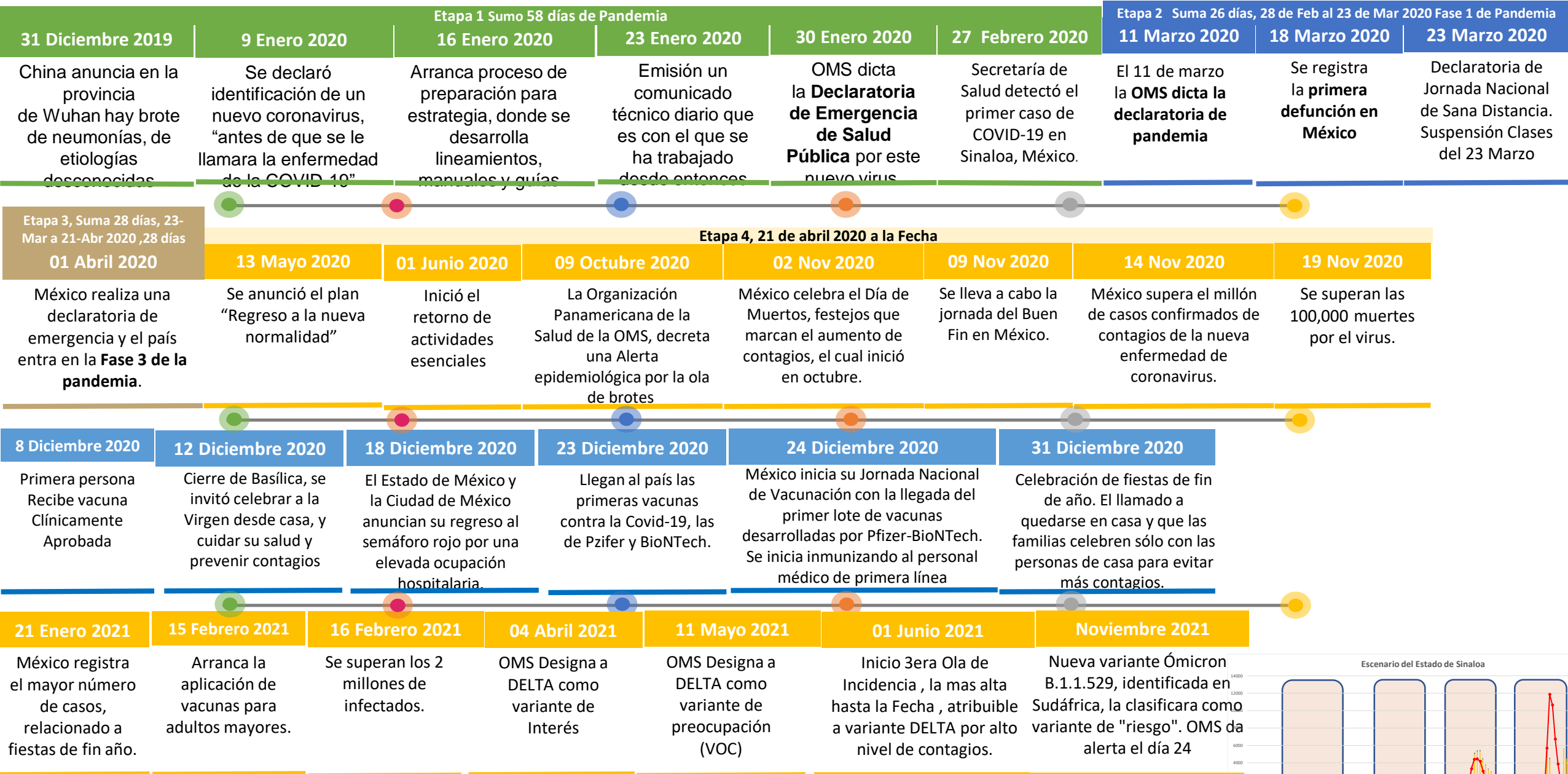
TASA INCIDENCIA

CASO ACTIVO: Caso Confirmado Positivo con Fecha de Inicio de Síntomas en los **Últimos 14 Días.**

CASOS CONFIRMADOS *ACTIVOS, DE COVID-19 POR MUNICIPIO AL DIA DE HOY 18/ENE/2022



CRONOLOGIA COVID-19, FASES, ETAPAS Y FECHAS



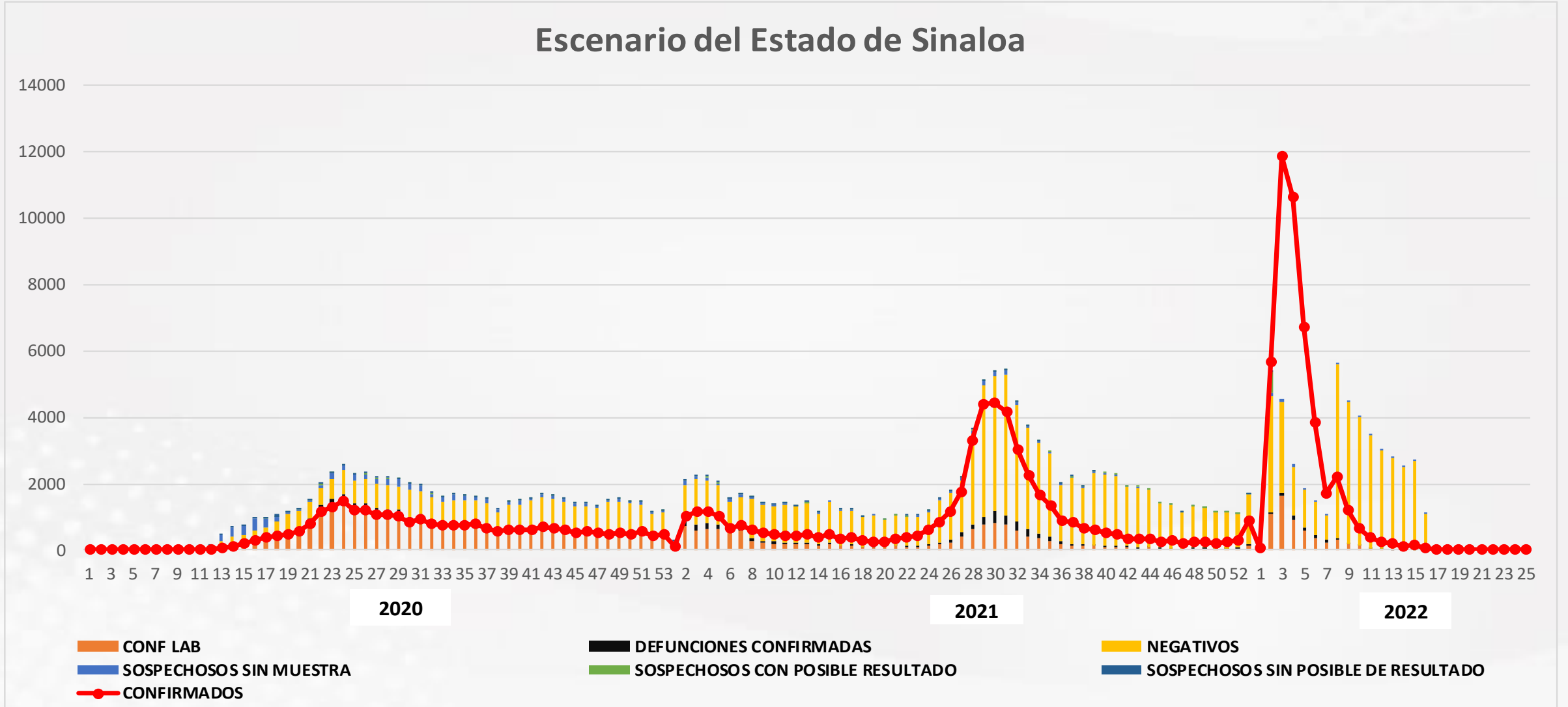
La primera ola empezó cuando inició la epidemia, en febrero de 2020 hasta Septiembre
 La segunda ola epidémica fue en octubre de 2020 y llegó un punto máximo en abril de 2021
 La Tercer ola epidémica Inicio en Junio de 2021 a Noviembre





NOTIFICADOS
280,804

Escenario del Estado de Sinaloa





CONFIRMADOS SARS-COV 2 POR LESP EN SINALOA LOS ULTIMOS 10 DIAS



LISTA DE CASOS CONFIRMADOS POR LESP LOS ULTIMOS DIAS POR MUNICIPIO	CONFIRMADOS ACUMULADOS AL CORTE DE HOY 19/abr/2022	VENTANA DE RESPUESTA LESP CONFIRMADOS A SARS-COV-2			CASOS CONFIRMADOS A SARS-COV-2 LOS ULTIMOS 7 DIAS EVOLUCIONADOS EN PLATAFORMA SINAVE/SISVER							Total Casos Confirmados Últimos 10 Días
		18/04/2022	17/04/2022	16/04/2022	15/04/2022	14/04/2022	13/04/2022	12/04/2022	11/04/2022	10/04/2022	09/04/2022	
AHOME	21,631	0	0	0	0	0	0	1	0	0	0	1
CHOIX	442	0	0	0	0	0	0	0	0	0	0	0
EL FUERTE	2,787	0	0	0	0	0	0	0	0	0	0	0
GUASAVE	10,984	0	0	0	0	0	0	0	0	0	0	0
SINALOA	926	0	0	0	0	0	0	0	0	0	0	0
ANGOSTURA	1,262	0	0	0	0	0	0	0	0	0	0	0
MOCORITO	570	0	0	0	0	0	0	0	0	0	0	0
SALVADOR ALVARA	3,088	0	0	0	0	0	0	0	0	0	0	0
BADIRAGUATO	792	0	0	0	0	0	0	0	0	0	0	0
CULIACAN	50,919	0	0	0	0	0	0	0	0	0	0	0
NAVOLATO	4,171	0	0	0	0	0	0	0	0	0	0	0
COSALA	482	0	0	0	0	0	0	0	0	0	0	0
ELOTA	1,369	0	0	0	0	0	0	0	0	0	0	0
SAN IGNACIO	339	0	0	0	0	0	0	0	0	0	0	0
CONCORDIA	247	0	0	0	0	0	0	0	0	0	0	0
MAZATLAN	1,991	0	0	0	0	0	0	0	0	0	0	0
ESCUINAPA	17,969	0	0	0	0	0	0	0	0	0	0	0
ROSARIO	1,791	0	0	0	0	0	0	0	0	0	0	0
Total Estado	121,760	0	0	0	0	0	0	1	0	0	0	1
De Otros Estados	739	Fuente: Plataforma Nacional SINAVE/SISVER, Preliminar al Corte. Acumulados al 19/abr/2022, Por Municipio. Con Ventana de Tiempo de 3 días.										
Total	122,499	Fuente: Plataforma Nacional SINAVE/SISVER. Jefatura de Depto. De Vigilancia Epidemiológica, Servicios de Salud de Sinaloa.										



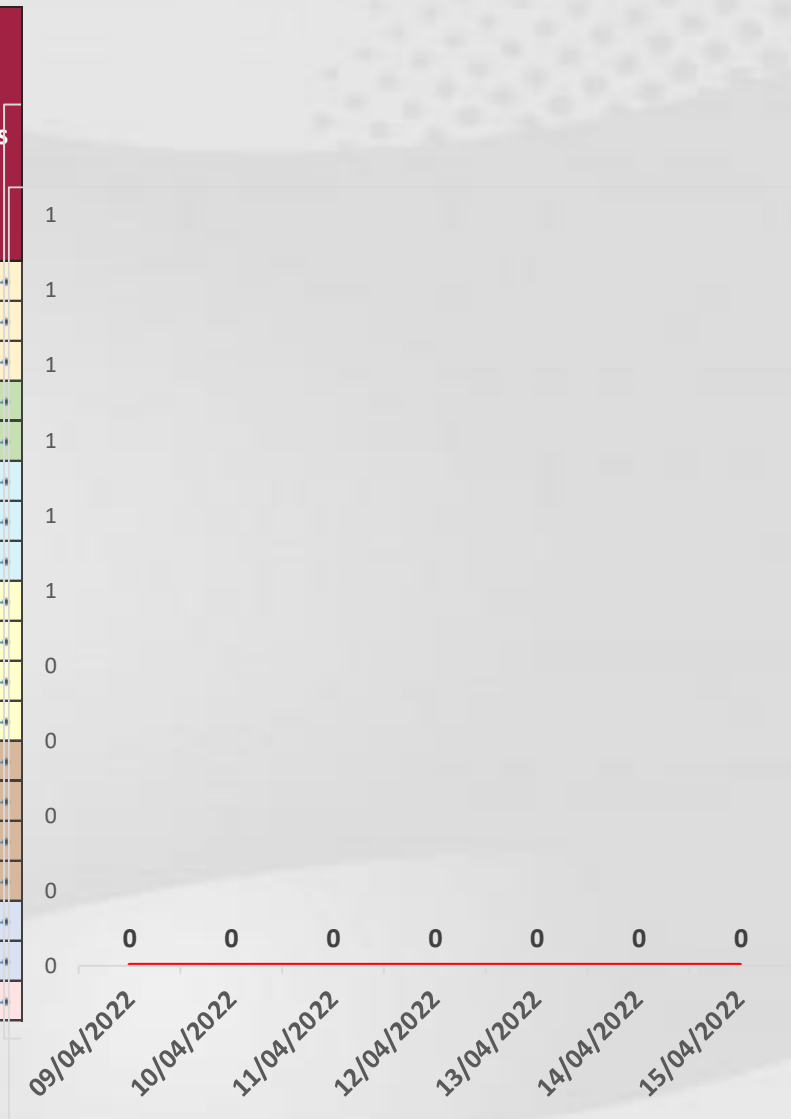


COVID-19 Sinaloa: Defunciones Confirmadas por Laboratorio a SARS-CoV-2



Notificadas por Municipio últimos 10 días.

LISTA DE CASOS DE DEFUNCIONES CONFIRMADAS POR LESP LOS ULTIMOS DIAS POR MUNICIPIO	CONFIRMADOS ACUMULADOS AL CORTE DE HOY 19/abr/2022	VENTANA DE RESPUESTA LESP CONFIRMADOS A SARS-COV-2			CASOS CONFIRMADOS A SARS-COV-2 LOS ULTIMOS 7 DIAS EVOLUCIONADOS EN PLATAFORMA SINAVE/SISVER							Total Defunciones Confirmadas a SARS-Cov2 los Últimos 10 Días	
		18/04/2022	17/04/2022	16/04/2022	15/04/2022	14/04/2022	13/04/2022	12/04/2022	11/04/2022	10/04/2022	09/04/2022		
AHOME	1,688	0	0	0	0	0	0	0	0	0	0	0	0
CHOIX	49	0	0	0	0	0	0	0	0	0	0	0	0
EL FUERTE	283	0	0	0	0	0	0	0	0	0	0	0	0
GUASAVE	1,044	0	0	0	0	0	0	0	0	0	0	0	0
SINALOA	150	0	0	0	0	0	0	0	0	0	0	0	0
ANGOSTURA	169	0	0	0	0	0	0	0	0	0	0	0	0
MOCORITO	108	0	0	0	0	0	0	0	0	0	0	0	0
SALVADOR ALVARADO	286	0	0	0	0	0	0	0	0	0	0	0	0
BADIRAGUATO	39	0	0	0	0	0	0	0	0	0	0	0	0
CULIACAN	3,448	0	0	0	0	0	0	0	0	0	0	0	0
NAVOLATO	336	0	0	0	0	0	0	0	0	0	0	0	0
COSALA	15	0	0	0	0	0	0	0	0	0	0	0	0
ELOTA	68	0	0	0	0	0	0	0	0	0	0	0	0
SAN IGNACIO	32	0	0	0	0	0	0	0	0	0	0	0	0
CONCORDIA	48	0	0	0	0	0	0	0	0	0	0	0	0
MAZATLAN	159	0	0	0	0	0	0	0	0	0	0	0	0
ESCUINAPA	1,632	0	0	0	0	0	0	0	0	0	0	0	0
ROSARIO	109	0	0	0	0	0	0	0	0	0	0	0	0
Total Estado	9,663	0	0	0	0	0	0	0	0	0	0	0	0
De Otros Estados	108	<i>Fuente: Plataforma Nacional SINAVE/SISVER, Preliminar al Corte. Acumulados al 19/abr/2022, Por Municipio. Con Ventana de Tiempo de 3 dias.</i>											
Total	9,771												



VENTANA DE TIEMPO: Lapso de respuesta considerado referente a los procesos de laboratorio y posible demanda de muestras, certificación por defunción, así como de actualización en Plataforma.

Fuente: Plataforma Nacional SINAVE/SISVER. Jefatura de Depto. De Vigilancia Epidemiológica, Servicios de Salud de Sinaloa.

COVID-19 Sinaloa: Casos y Defunciones Positivas a SARS-CoV-2, por LESPS, Notificadas



por Jurisdicción los últimos 10 días.

LISTA DE CASOS CONFIRMADOS POR LESP LOS ULTIMOS DIAS POR MUNICIPIO	CONFIRMADOS ACUMULADOS AL CORTE DE HOY 19/abr/2022	VENTANA DE RESPUESTA LESP CONFIRMADOS A SARS-COV-2			CASOS CONFIRMADOS A SARS-COV-2 LOS ULTIMOS 7 DIAS EVOLUCIONADOS EN PLATAFORMA SINAVE/SISVER							Total Confirmados por LESP en SISVER los Ultimos 10 Dias	
		18/04/2022	17/04/2022	16/04/2022	15/04/2022	14/04/2022	13/04/2022	12/04/2022	11/04/2022	10/04/2022	09/04/2022		
Jurisdicción I, Los Mochis	24,860	0	0	0	0	0	0	1	0	0	0	1	
Jurisdicción II, Guasave	11,910	0	0	0	0	0	0	0	0	0	0	0	
Jurisdicción III, Guamuchil	4,920	0	0	0	0	0	0	0	0	0	0	0	
Jurisdicción IV, Culiacán	55,882	0	0	0	0	0	0	0	0	0	0	0	
Jurisdicción V, Mazatlán	2,190	0	0	0	0	0	0	0	0	0	0	0	
Jurisdicción VI, Escuinapa	21,998	0	0	0	0	0	0	0	0	0	0	0	
Total Estado	121,760	0	0	0	0	0	0	1	0	0	0	1	



LISTA DE DEFUNCIONES ULTIMOS DIAS POR JURISDICCIONES	DEFUNCIONES ACUMULADAS AL CORTE DE HOY 19/abr/2022	VENTANA DE RESPUESTA LESP CONFIRMADOS A SARS-COV-2			DEFUNCIONES CONFIRMADAS A SARS-COV-2 LOS ULTIMOS 7 DIAS EVOLUCIONADOS EN PLATAFORMA SINAVE/SISVER							Total Evoluciones a Defuncion en los Ultimos 10 Dias	
		18/04/2022	17/04/2022	16/04/2022	15/04/2022	14/04/2022	13/04/2022	12/04/2022	11/04/2022	10/04/2022	09/04/2022		
Jurisdicción I, Los Mochis	2,020	0	0	0	0	0	0	0	0	0	0	0	
Jurisdicción II, Guasave	1,194	0	0	0	0	0	0	0	0	0	0	0	
Jurisdicción III, Guamuchil	563	0	0	0	0	0	0	0	0	0	0	0	
Jurisdicción IV, Culiacán	3,823	0	0	0	0	0	0	0	0	0	0	0	
Jurisdicción V, Mazatlán	115	0	0	0	0	0	0	0	0	0	0	0	
Jurisdicción VI, Escuinapa	1,948	0	0	0	0	0	0	0	0	0	0	0	
Total Estado	9,663	0	0	0	0	0	0	0	0	0	0	0	

VENTANA DE TIEMPO: Lapso de respuesta considerado referente a los procesos de laboratorio y posible demanda de muestras, certificación por defunción, así como de actualización en Plataforma.

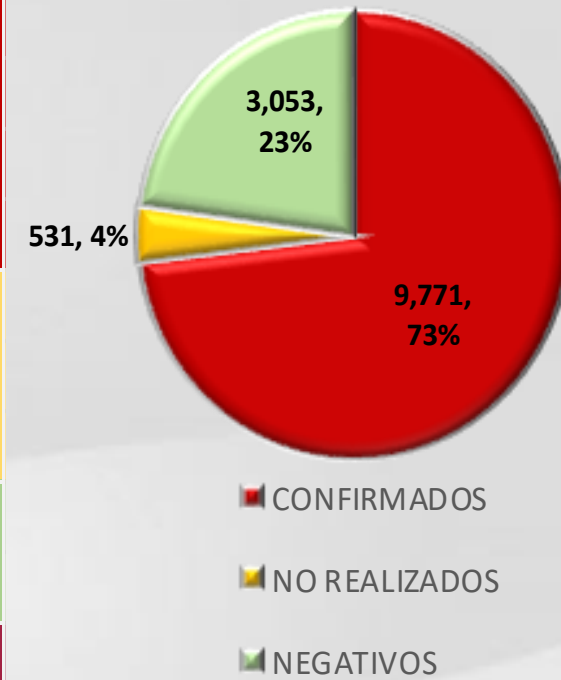
COVID-19 Sinaloa: Defunciones Confirmadas por Laboratorio, Asociación Dictaminación a SARS-CoV-2 Notificadas al Estado.



COVID 19, SINALOA: DEFUNCIONES POR ASOCIACION Y DICTAMINACION CLINICA EPIDEMIOLOGICA

CLASIFICACION FINAL DE DEFUNCIONES AL 19/abr/2022	TOMA DE MUESTRA		TOTAL	TOTAL DEFUNCIONES
	SI	NO		
CONFIRMADO POR LABORATORIO	7,589	0	7,589	9,771
CONFIRMADO POR ANTIGENO	129	1,443	1,572	
CONFIRMADO POR ASOCIACION	22	99	121	
CONFIRMADO POR DICTAMINACION	42	447	489	
INVALIDO	3	0	3	531
NO REALIZADO	80	0	80	
SOSPECHOSO	53	395	448	
NEGATIVO	2,587	0	2,587	3,053
NEGATIVO ANTIGENO	14	452	466	
TOTAL	10,519	2,836	13,355	13,355

CLASIFICACION FINAL DE PRUEBAS SARS COV2 DE DEFUNCIONES



COVID-19 Sinaloa: Casos confirmados en personal de la salud por Institución



SARS-CoV-2 POR INSTITUCION Y	MEDICOS	ENFERMERAS	OTROS TRABAJADORES	LABORATORISTAS	DENTISTAS	TOTAL
SSA	1,098	1,336	1,121	83	114	3,752
IMSS	1,334	2,425	2,083	127	48	6,017
IMSS-OPORTUNIDADES	90	100	59	2	4	255
SEDENA	5	5	9	1	0	20
ISSSTE	329	523	248	35	13	1,148
SEMAR	19	28	9	2	2	60
MUNICIPAL	14	11	13	0	0	38
ESTATAL	103	53	31	4	0	191
PRIVADA	63	35	65	5	2	170
PEMEX	0	0	0	0	0	0
CRUZ ROJA	0	0	0	0	0	0
UNIVERSITARIO	1	0	0	0	0	1
TOTAL	3,056	4,516	3,638	259	183	11,652
	26.2%	38.8%	31.2%	2.2%	1.6%	100.0%

CONFIRMADOS DEL AREA DE LA SALUD	CASOS	DEFUNCIONES
MEDICOS	3,056	68
ENFERMERAS	4,516	20
OTROS TRABAJADORES DE LA SALUD	3,638	24
LABORATORISTAS	259	3
DENTISTAS	183	4
TOTAL	11,652	119



CUADROS ACUMULADOS CONFIRMADOS A SARS-COV 2 POR INSTITUCION EN EL ESTADO DE SINALOA



CONFIRMADOS A SARS-COV2	CASOS	DEFUNCIONES
SSA	26,375	1,815
IMSS	82,474	5,681
IMSS-OPORTUNIDADES	2,091	93
SEDENA	591	80
ISSSTE	5,230	1,497
SEMAR	574	36
MUNICIPAL	237	16
ESTATAL	1,040	287
PRIVADA	3,852	265
PEMEX	5	1
CRUZ ROJA	0	0
UNIVERSITARIO	1	0
TOTAL	122,470	9,771

EMBARAZADAS POSITIVAS A SARS-COV2	CASOS	DEFUNCIONES
SSA	376	12
IMSS	809	6
IMSS-OPORTUNIDADES	60	0
SEDENA	12	0
ISSSTE	25	0
SEMAR	8	0
MUNICIPAL	2	0
ESTATAL	5	0
PRIVADA	31	1
PEMEX	0	0
CRUZ ROJA	0	0
UNIVERSITARIO	0	0
TOTAL	1,328	19

HOSPITALIZADOS CONFIRMADOS A SARS-COV2	CASOS HOSPITALIZADOS	DEFUNCIONES HOSPITALIZADOS
SSA	4,778	1,810
IMSS	9,885	5,619
IMSS-OPORTUNIDADES	245	91
SEDENA	307	78
ISSSTE	2,918	1,488
SEMAR	243	35
MUNICIPAL	64	16
ESTATAL	521	286
PRIVADA	1,014	264
PEMEX	1	1
CRUZ ROJA	0	0
UNIVERSITARIO	0	0
TOTAL	19,976	9,688

MENORES DE 18 AÑOS CONFIRMADOS A SARS-COV2	CASOS	DEFUNCIONES
SSA	2,163	7
IMSS	3,949	21
IMSS-OPORTUNIDADES	200	1
SEDENA	20	0
ISSSTE	111	2
SEMAR	24	0
MUNICIPAL	5	0
ESTATAL	44	0
PRIVADA	387	0
PEMEX	0	0
CRUZ ROJA	0	0
UNIVERSITARIO	0	0
TOTAL	6,903	31



COVID-19 SINALOA

COMUNICADO TECNICO DIARIO



Dr. Rosalino Flores Rocha

Subdirector De Vigilancia Epidemiológica

Dra. Kryzia Yukié Jara Báez

Jefe de Depto. De Vigilancia Epidemiológica



SALUD

SECRETARÍA DE SALUD

DGE

DIRECCIÓN GENERAL
DE EPIDEMIOLOGÍA

PLATAFORMA SINAVE/SISVER

Notificación de Eventos Emergentes con Impacto Epidemiológico al
667 758-70-00, ext. 40413.

E-mail: epidesin@yahoo.com.mx

Blvd. Alfonso Zaragoza Maytorena n° 2204, edificio "A", tercer piso,
Fraccionamiento Bonanzas, C.P. 80020, Culiacán, Sinaloa.



Bitácora diaria de CTD Covid-19 en
http://saludsinaloa.gob.mx/index.php/coronavirus_/
Apartado "Panorama Epidemiológico de COVID-19"