



SERVICIOS DE SALUD DE SINALOA

SUBDIRECCIÓN DE VIGILANCIA EPIDEMIOLÓGICA

COVID-19 SINALOA

Comunicado Técnico Diario

NUEVA
NORMALIDAD

lunes, 19 de abril de 2021

SALUD

SECRETARÍA DE SALUD



Dr. José Pablo Güémez Alvarez

Jefe de Depto. De Vigilancia Epidemiologica

Servicios de Salud de Sinaloa

Nota: Este comunicado contiene información preliminar y sus datos pueden variar sin previo aviso, datos presentados disponibles a la fecha y corte especificados.

TABLA POR MUNICIPIO DE RESIDENCIA DEL PACIENTE

SUBDIRECCION DE EPIDEMIOLOGIA

SINALOA , PLATAFORMA DE VIGILANCIA EPIDEMIOLOGICA COVID-19

Municipios	Notificados en Plataforma	Acumulados al 19/abr/2021		RESULTADO FINAL						Total Activos*
	Num.-	Femeninos	Masculinos	RESULTADO NEGATIVO	RESULTADO INFLUENZA	OTROS DX	POSITIVO SARS-CoV-2	SOSPECHOSOS	DEFUNCION (+) Sars-CoV-2	
AHOME	12,262	6,666	5,596	6,677	30	263	5,213	79	1,033	82
CHOIX	273	133	140	122	2	10	137	2	24	2
EL FUERTE	1,230	630	600	605	1	31	580	13	144	26
GUASAVE	11,130	6,139	4,991	4,828	4	1,527	4,688	83	673	35
SINALOA	1,055	521	534	548	0	49	455	3	83	0
ANGOSTURA	750	358	392	288	0	25	436	1	127	1
MOCORITO	417	208	209	195	0	23	198	1	68	0
SALVADOR ALVARADO	2,355	1,243	1,112	1,025	0	62	1,261	7	218	3
BADIRAGUATO	512	282	230	253	0	44	211	4	27	6
CULIACÁN	39,008	21,469	17,539	19,549	9	3,161	16,051	238	2,159	171
NAVOLATO	2,786	1,534	1,252	1,461	4	165	1,137	19	214	13
COSALÁ	337	189	148	92	0	161	82	2	7	0
ELOTA	478	254	224	245	1	36	195	1	36	5
SAN IGNACIO	148	78	70	79	0	7	62	0	16	1
CONCORDIA	161	73	88	63	0	0	85	0	31	0
MAZATLAN	12,505	6,655	5,850	5,505	1	1,363	5,597	39	913	59
ESCUINAPA	773	421	352	334	0	56	382	1	80	2
ROSARIO	586	289	297	282	1	48	251	4	44	3
Total	86,766	47,142	39,624	42,151	53	7,031	37,021	497	5,897	409
Otro Estado	509	201	308	241	0	37	225	6	54	

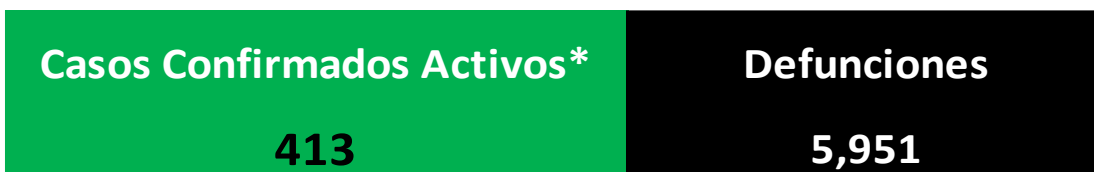
Fuente: Plataforma Nacional SISVER, Preliminar al Corte. Acumulados al 19/abr/2021 , Por Lugar de Residencia.

CASOS ACTIVOS*: Caso Confirmado Positivo con fecha de inicio de sintomas en los ultimos 14 dias.



COVID-19 SINALOA: Resumen de Casos

27 febrero 2020 - al lunes, 19 de abril de 2021



* CASO ACTIVO: Caso Confirmado Positivo con Fecha de Inicio de Sintomas en los Ultimos 14 Dias



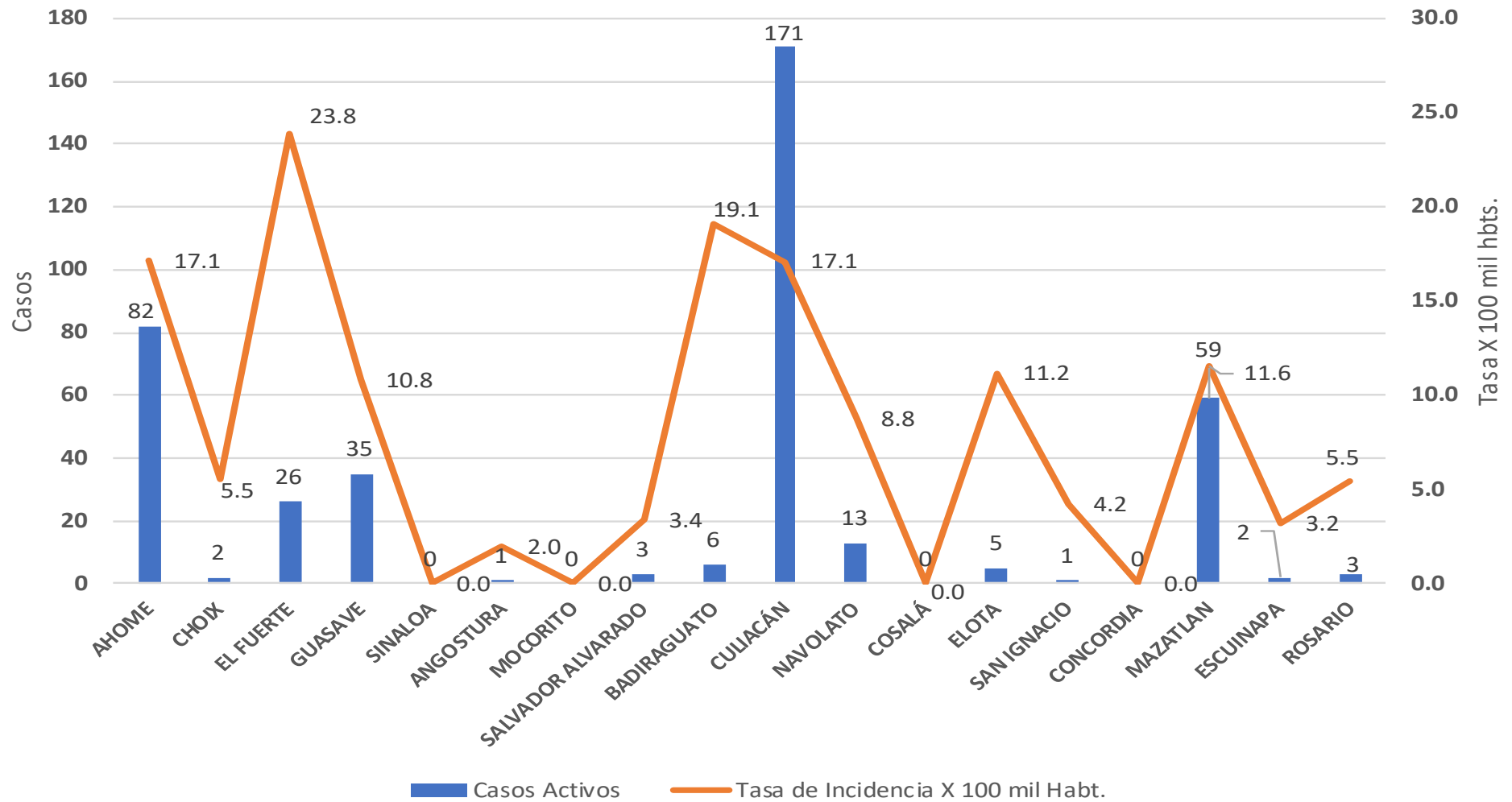
417 Dias

[27/02/2020 - 19/04/2021]

Dias de COVID-19 en SINALOA

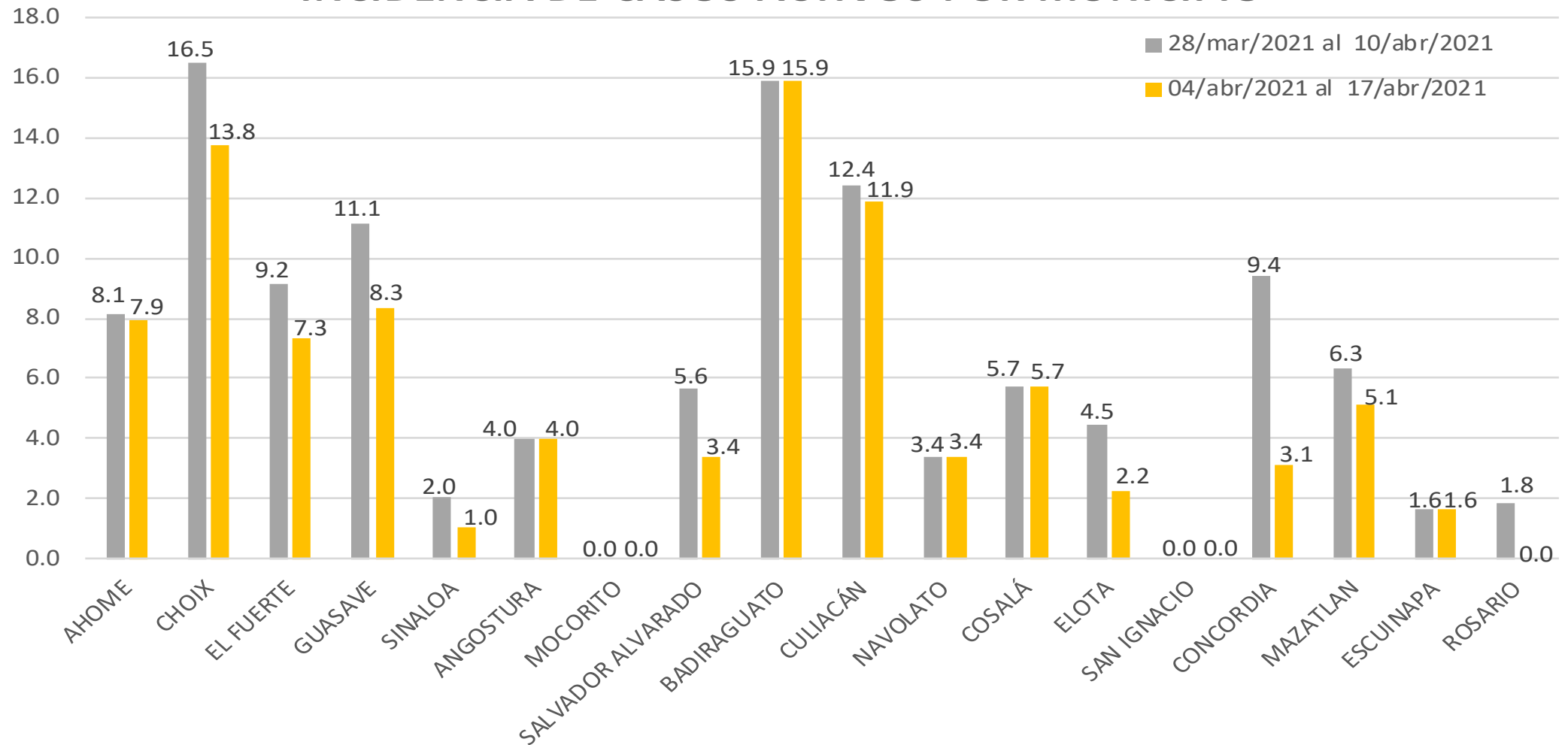


Casos Confirmados* Activos, de COVID-19 por Municipio al día de hoy 19/abr/2021





INCIDENCIA DE CASOS ACTIVOS POR MUNICIPIO



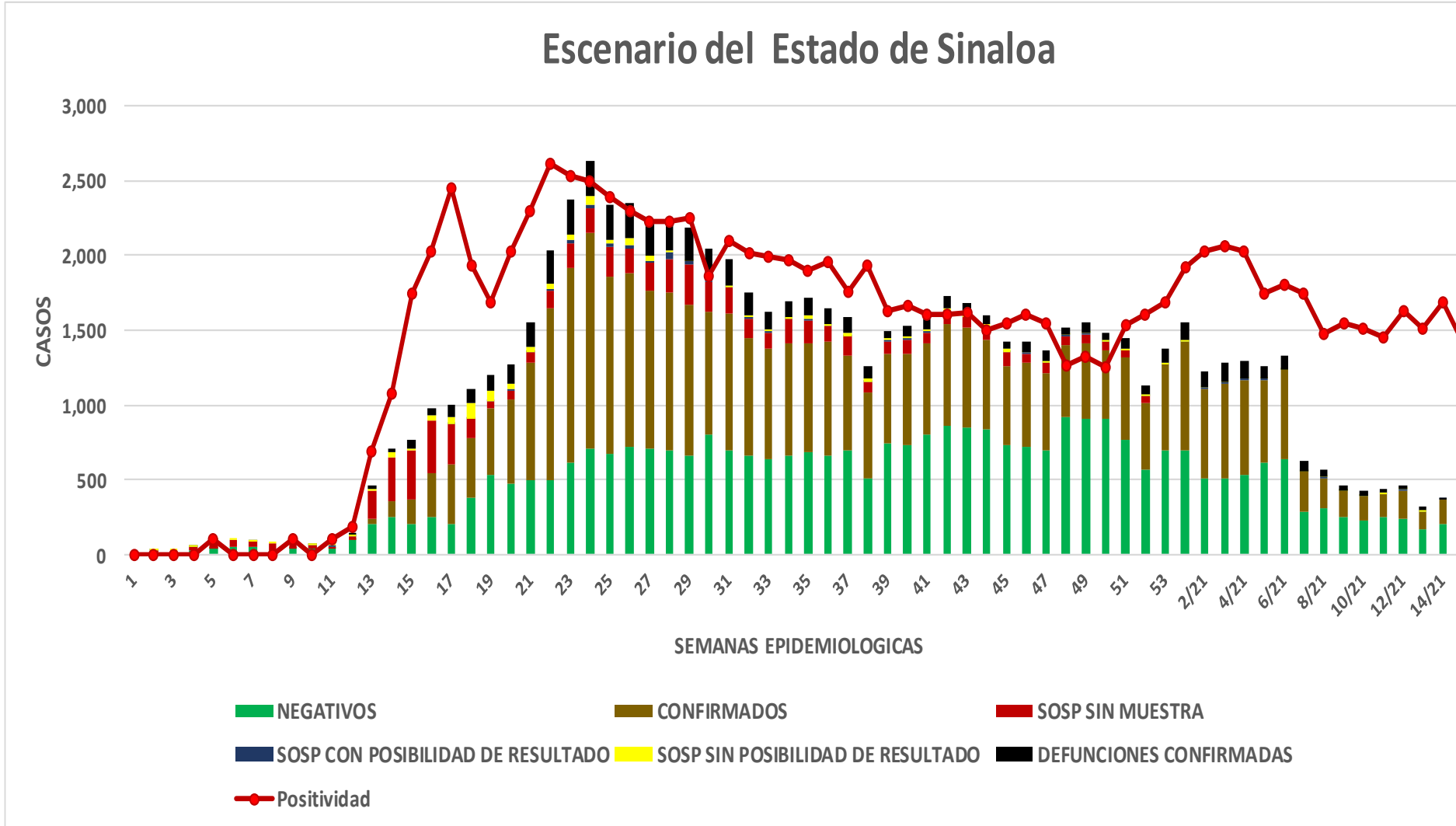
COVID-19 Sinaloa: Casos positivos, sospechosos y negativos

87,279 Personas
Notificadas

38.1% Positividad
Semana 15/2021

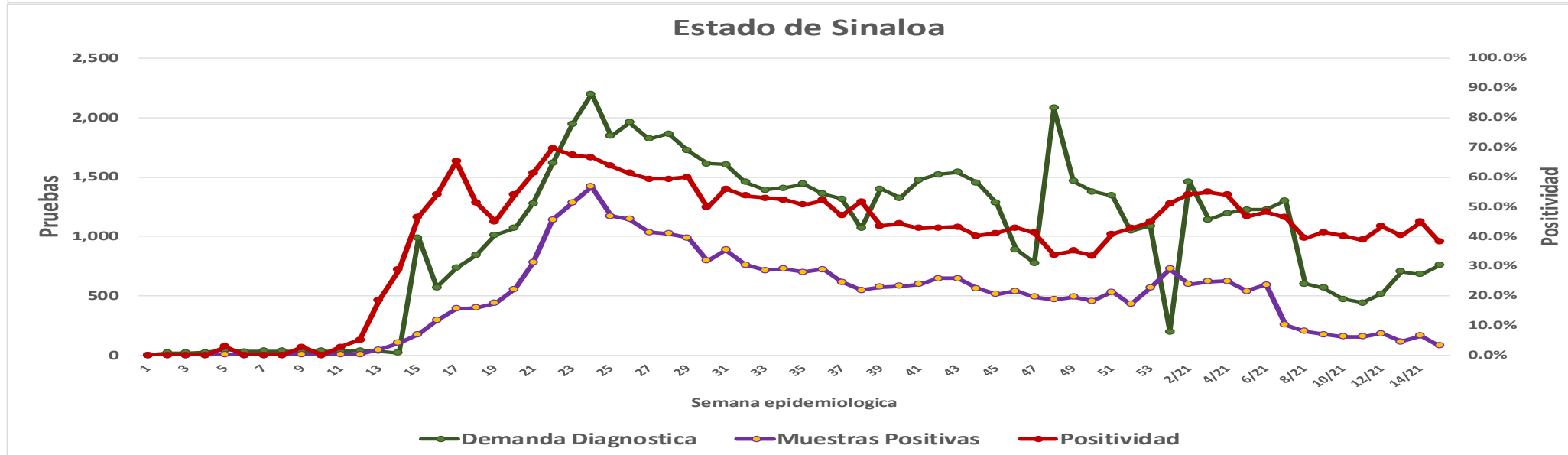
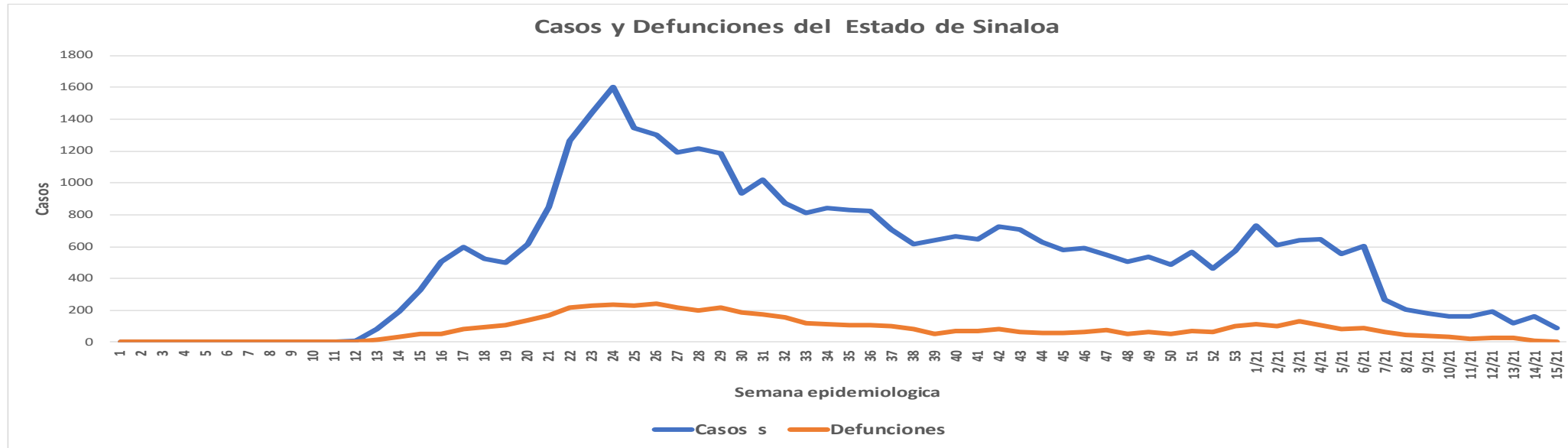
**NUEVA
NORMALIDAD**

Escenario del Estado de Sinaloa



COVID-19 Sinaloa: Casos Estimados, Defunciones, Demanda Diagnostica y Positividad

**NUEVA
NORMALIDAD**



COVID-19 Sinaloa: Casos Positivos a SARS-CoV-2, por LESPS Notificados los últimos 7 días.

NUEVA
NORMALIDAD

CASOS CONFIRMADOS A SARS-CoV-2 SEGÚN MUNICIPIO LOS ULTIMOS 7 DIAS POR LESPS	19/04/2021 Acum. Hasta el día de hoy	CASOS CONFIRMADOS A SARS-COV-2 LOS ULTIMOS 7 DIAS POR LESPS							Total de Casos Confirmados Ultimos 7 Dias
		Registrados en Plataforma SINAVE/SISVER							
		18/04/2021	17/04/2021	16/04/2021	15/04/2021	14/04/2021	13/04/2021	12/04/2021	
AHOME	5,213	0	3	3	3	1	7	8	25
CHOIX	137	0	0	0	0	0	0	4	4
EL FUERTE	580	0	0	1	0	0	1	4	6
GUASAVE	4,688	0	1	3	0	2	1	7	14
SINALOA	455	0	0	0	0	0	0	0	0
ANGOSTURA	436	0	0	1	0	0	0	1	2
MOCORITO	198	0	0	0	0	0	0	0	0
SALVADOR ALVARADO	1,261	0	0	0	0	2	0	0	2
BADIRAGUATO	211	0	0	1	0	2	0	1	4
CULIACAN	16,051	2	1	11	6	21	5	23	69
NAVOLATO	1,137	0	0	0	0	3	0	1	4
COSALA	82	0	0	0	0	0	0	1	1
ELOTA	195	0	0	0	0	0	0	1	1
SAN IGNACIO	62	0	0	0	0	0	0	0	0
CONCORDIA	85	0	0	0	0	0	0	0	0
MAZATLAN	5,597	0	1	2	0	3	3	4	13
ESCUINAPA	382	0	0	0	0	0	0	0	0
ROSARIO	251	0	0	0	0	0	0	0	0
Total Estado	37,021	2	6	22	9	34	17	55	145
De Otros Estados	225								
	37,246								



COVID-19 Sinaloa: Casos y Defunciones Positivas a SARS-CoV-2, por LESPS, Notificadas los últimos 7 días.

NUEVA
NORMALIDAD

CASOS POSITIVOS A SARS-CoV-2 SEGÚN JURISDICCION LOS ULTIMOS 7 DIAS	19/04/2021 Acum. Hasta el día de hoy	CASOS POSITIVOS A SARS-COV-2 LOS ULTIMOS 7 DIAS							Total de Casos Confirmados Ultimos 7 Dias
		Registrados en Plataforma SINAVE/SISVER							
		18/04/2021	17/04/2021	16/04/2021	15/04/2021	14/04/2021	13/04/2021	12/04/2021	
Jurisdiccion I, Los Mochis	5,930	0	3	4	3	1	8	16	35
Jurisdiccion II, Guasave	5,143	0	1	3	0	2	1	7	14
Jurisdiccion III, Guamuchil	1,895	0	0	1	0	2	0	1	4
Jurisdiccion IV, Culiacan	17,481	2	1	12	6	26	5	25	77
Jurisdiccion V, Mazatlan	5,939	0	0	0	0	0	0	2	2
Jurisdiccion VI, Escuinapa	633	0	1	2	0	3	3	4	13
Total Estado	37,021	2	6	22	9	34	17	55	145

BASE SISVER									
DEFUNCIONES POSITIVAS A SARS-CoV-2 POR JURISDICCION LOS ULTIMOS 7 DIAS	19/04/2021 Acum. Hasta el día de hoy	DEFUNCIONES POSITIVAS A SARS-COV-2 LOS ULTIMOS 7 DIAS							Total de Casos Confirmados Ultimos 7 Dias
		Registrados en Plataforma SINAVE/SISVER							
		18/04/2021	17/04/2021	16/04/2021	15/04/2021	14/04/2021	13/04/2021	12/04/2021	
Jurisdiccion I, Los Mochis	1,201	0	0	0	1	1	1	4	7
Jurisdiccion II, Guasave	756	0	0	1	0	0	1	1	3
Jurisdiccion III, Guamuchil	413	0	0	0	0	1	0	1	2
Jurisdiccion IV, Culiacan	2,407	0	0	0	4	3	5	2	14
Jurisdiccion V, Mazatlan	996	0	0	0	0	0	0	0	0
Jurisdiccion VI, Escuinapa	124	0	1	2	1	0	3	0	7
Total Estado	5,897	0	1	3	6	5	10	8	33



COVID-19 Sinaloa: Defunciones Confirmadas por Laboratorio a SARS-CoV-2 Notificadas por Municipio últimos 7 días.

BASE SISVER

DEFUNCIONES POSITIVAS A SARS-CoV-2 SEGÚN MUNICIPIO LOS ULTIMOS 7 DIAS	19/04/2021 Acum. Hasta el día de hoy	DEFUNCIONES POSITIVAS A SARS-COV-2 LOS ULTIMOS 7 DIAS							Total de Casos Confirmados Ultimos 7 Dias
		Registrados en Plataforma SINAVE/SISVER							
		18/04/2021	17/04/2021	16/04/2021	15/04/2021	14/04/2021	13/04/2021	12/04/2021	
AHOME	1,033	0	0	0	1	1	1	3	6
CHOIX	24	0	0	0	0	0	0	0	0
EL FUERTE	144	0	0	0	0	0	0	1	1
GUASAVE	673	0	0	1	0	0	1	1	3
SINALOA	83	0	0	0	0	0	0	0	0
ANGOSTURA	127	0	0	0	0	1	0	0	1
MOCORITO	68	0	0	0	0	0	0	0	0
SALVADOR ALVARADO	218	0	0	0	0	0	0	1	1
BADIRAGUATO	27	0	0	0	0	0	0	0	0
CULIACAN	2,159	0	0	0	4	3	5	2	14
NAVOLATO	214	0	0	0	0	0	0	0	0
COSALA	7	0	0	0	0	0	0	0	0
ELOTA	36	0	0	0	0	0	0	0	0
SAN IGNACIO	16	0	0	0	0	0	0	0	0
CONCORDIA	31	0	0	0	0	0	0	0	0
MAZATLAN	913	0	1	2	1	0	3	0	7
ESCUINAPA	80	0	0	0	0	0	0	0	0
ROSARIO	44	0	0	0	0	0	0	0	0
Total Estado	5,897	0	1	3	6	5	10	8	33
Defunciones; Residentes de otros Estados	35								
Total Defunciones en el EDO	5,932								

NUEVA NORMALIDAD



COVID-19 Sinaloa: Defunciones Confirmadas por Laboratorio, Asociación o Dictaminación a SARS-CoV-2 Notificadas al Estado.

COVID-19, SINALOA: DEFUNCIONES POR ASOCIACION Y DICTAMINACION CLINICA EPIDEMIOLOGICA

NUEVA
NORMALIDAD

CLASIFICACION FINAL DEFUNCIONES	Informacion hasta: 19/04/2021			TOTAL DEFUNCIONES
	TOMA DE MUESTRA		TOTAL	
	SI	NO		
CONFIRMADO POR LABORATORIO	5321	0	5,321	5,951
CONFIRMADO POR ANTIGENO	6	322	328	
CONFIRMADO POR ASOCIACIÓN	16	66	82	
CONFIRMADO POR DICTAMINACIÓN	22	198	220	
INVALIDO	3	0	3	599
NO REALIZADO	85	0	85	
SOSPECHOSO	34	477	511	
NEGATIVO	1707	0	1,707	1,786
NEGATIVO ANTIGENO	1	78	79	
TOTAL GENERAL	7,194	1,063	8,257	8,336



COVID-19 Sinaloa: Casos y Defunciones en Embarazadas y Menores de 18 años

EMBARAZADAS CON SARS-COV2 <small>Registrados en Plataforma SINAVE/SISVER</small>	Casos	Defunciones
SSA	125	4
IMSS	139	1
IMSS-OPORTUNIDADES	11	0
SEDENA	8	0
ISSSTE	9	0
SEMAR	4	0
MUNICIPAL	2	0
HOSPITAL MARGARITA MAZA DE JUAREZ	0	0
ESTATAL	5	0
HOSPITAL CIVIL DE CULIACAN	0	0
PRIVADA	1	0
CLINICA HOSPITAL CULIACAN S. A. DE C. V.	0	0
HOSPITAL MARINA MAZATLAN	0	0
HOSPITAL ANGELES CULIACAN	0	0
MEDICA DE LA CIUDAD	0	1
Total	304	6

MENORES DE 18 AÑOS POSITIVOS A SARS-CoV-2	Casos	Defunciones
SSA	481	5
IMSS	217	9
IMSS-OPORTUNIDADES	11	1
SEDENA	1	0
ISSSTE	21	1
SEMAR	4	0
MUNICIPAL	2	0
HOSPITAL MARGARITA MAZA DE JUAREZ	0	0
ESTATAL	23	0
HOSPITAL CIVIL DE CULIACAN	0	0
PRIVADA	11	0
CLINICA HOSPITAL CULIACAN S. A. DE C. V.	0	0
HOSPITAL MARINA MAZATLAN	0	0
HOSPITAL ANGELES CULIACAN	0	0
MEDICA DE LA CIUDAD	0	0
Total	771	16

NUEVA
NORMALIDAD



COVID-19 Sinaloa:

Casos confirmados en personal de la salud por Institución



NUEVA NORMALIDAD

SARS-CoV-2 POR INSTITUCION Y PERSONAL DE LA SALUD <small>Registrados en Plataforma SINAVE/SISVER</small>	MEDICOS	ENFERMERAS	OTROS TRABAJADORES DE LA SALUD	LABORATORISTAS	DENTISTAS	TOTAL
SSA	645	778	595	48	54	2,120
IMSS	683	1,285	932	61	18	2,979
IMSS-OPORTUNIDADES	39	43	24	2	1	109
SEDENA	3	4	6	1	0	14
ISSSTE	142	283	135	20	7	587
SEMAR	7	21	5	2	2	37
MUNICIPAL	13	11	12	0	0	36
HOSPITAL MARGARITA MAZA DE JUAREZ	13	11	12	0	0	36
ESTATAL	85	46	24	2	0	157
HOSPITAL CIVIL DE CULIACAN	85	46	24	2	0	157
PRIVADA	40	21	15	5	1	82
CLINICA HOSPITAL CULIACAN S. A. DE C. V.	1	0	0	0	0	1
HOSPITAL MARINA MAZATLAN	5	12	12	4	0	33
HOSPITAL ANGELES CULIACAN	5	1	1	0	0	7
MEDICA DE LA CIUDAD	4	1	0	0	0	5
Total	1,657	2,492	1,748	141	83	6,121

CONFIRMADOS DEL AREA DE LA SALUD <small>Registrados en Plataforma SINAVE/SISVER</small>	Hasta el día de Hoy	DEFUNCION
MEDICOS	1,657	50
ENFERMERAS	2,492	15
OTROS TRABAJADORES DE LA SALUD	1,748	15
LABORATORISTAS	141	2
DENTISTAS	83	2
Total	6,121	84





DIRECCIÓN DE PREVENCIÓN Y PROMOCIÓN DE LA SALUD
SUBDIRECCIÓN DE VIGILANCIA EPIDEMIOLÓGICA

SALUD

SECRETARÍA DE SALUD

