



# SERVICIOS DE SALUD DE SINALOA

## SUBDIRECCION DE EPIDEMIOLOGIA

# COVID-19 SINALOA

## Comunicado Técnico Diario

FASE 3

lunes, 18 de mayo de 2020

# SALUD

SECRETARÍA DE SALUD



Dr. José Pablo Güémez Alvarez  
Jefe de Depto. De Vigilancia Epidemiologica  
Servicios de Salud de Sinaloa

Fecha Corte: 18/may/2020

Hora Corte: 7:58 am



**SERVICIOS DE SALUD DE SINALOA**  
**SUBDIRECCION DE EPIDEMIOLOGIA**

**PANORAMA EPIDEMIOLOGICO DE COVID-19**  
**SINALOA**

**Información diaria**

**FASE 3**

**lunes, 18 de mayo de 2020**

**SALUD**

SECRETARÍA DE SALUD



# COVID-19 MEXICO: Casos confirmados acumulados por estado de residencia



**SALUD**  
SECRETARÍA DE SALUD

| Nº           | ESTADOS             | Casos          | Acumulado año actual 2020 |                | RESULTADO FINAL    |                     |               |                     |               |              | Tasa de Incidencia |
|--------------|---------------------|----------------|---------------------------|----------------|--------------------|---------------------|---------------|---------------------|---------------|--------------|--------------------|
|              |                     |                | Femeninos                 | Masculinos     | RESULTADO NEGATIVO | RESULTADO INFLUENZA | OTROS         | POSITIVO SARS-CoV-2 | SOSPECHOSOS   | DEFUNCION    |                    |
| 1            | CIUDAD DE MEXICO    | 57190          | 27710                     | 29480          | 22710              | 266                 | 10,639        | 17147               | 6,428         | 1363         | 190.13             |
| 2            | MEXICO              | 26929          | 12815                     | 14114          | 5968               | 56                  | 7,390         | 5624                | 7,891         | 479          | 32.27              |
| 3            | BAJA CALIFORNIA     | 15801          | 7882                      | 7919           | 2227               | 19                  | 9,476         | 3374                | 705           | 564          | 92.82              |
| 4            | SINALOA             | 7342           | 3734                      | 3608           | 2385               | 67                  | 2,417         | 2017                | 456           | 298          | 63.90              |
| 5            | TABASCO             | 7162           | 3192                      | 3970           | 2599               | 9                   | 1,680         | 2398                | 476           | 306          | 93.22              |
| 6            | QUINTANA ROO        | 4396           | 2000                      | 2396           | 1079               | 19                  | 1,820         | 1335                | 143           | 253          | 77.47              |
| 7            | PUEBLA              | 5771           | 2833                      | 2938           | 2458               | 26                  | 1,238         | 1498                | 551           | 191          | 22.68              |
| 8            | COAHUILA            | 7847           | 4046                      | 3801           | 4298               | 92                  | 1,705         | 683                 | 1,069         | 58           | 21.22              |
| 9            | YUCATAN             | 4475           | 2158                      | 2317           | 2116               | 18                  | 1,049         | 1144                | 148           | 78           | 50.64              |
| 10           | VERACRUZ            | 7408           | 3568                      | 3840           | 2465               | 86                  | 2,083         | 1953                | 821           | 239          | 22.87              |
| 11           | NUEVO LEON          | 12944          | 6427                      | 6517           | 7537               | 68                  | 3,270         | 878                 | 1,191         | 49           | 15.65              |
| 12           | BAJA CALIFORNIA SUR | 2391           | 1261                      | 1130           | 1236               | 52                  | 597           | 457                 | 49            | 26           | 56.79              |
| 13           | JALISCO             | 12615          | 6333                      | 6282           | 7499               | 128                 | 3,653         | 860                 | 475           | 81           | 10.23              |
| 14           | CHIHUAHUA           | 4749           | 2348                      | 2401           | 1246               | 6                   | 1,919         | 921                 | 657           | 192          | 24.23              |
| 15           | TAMAULIPAS          | 5616           | 2688                      | 2928           | 3515               | 23                  | 604           | 943                 | 531           | 59           | 25.83              |
| 16           | MICHOACAN           | 5193           | 2597                      | 2596           | 2724               | 82                  | 813           | 954                 | 620           | 90           | 19.77              |
| 17           | GUANAJUATO          | 10603          | 5491                      | 5112           | 7370               | 89                  | 1,756         | 756                 | 632           | 70           | 12.14              |
| 18           | GUERRERO            | 3108           | 1498                      | 1610           | 1206               | 17                  | 556           | 820                 | 509           | 111          | 22.42              |
| 19           | MORELOS             | 3254           | 1548                      | 1706           | 961                | 41                  | 1,069         | 1070                | 113           | 150          | 52.35              |
| 20           | HIDALGO             | 2679           | 1272                      | 1407           | 1039               | 30                  | 604           | 909                 | 97            | 161          | 29.45              |
| 21           | AGUASCALIENTES      | 4401           | 2364                      | 2037           | 2815               | 60                  | 751           | 468                 | 307           | 20           | 32.62              |
| 22           | SONORA              | 4361           | 2303                      | 2058           | 1854               | 64                  | 1,063         | 851                 | 529           | 38           | 27.68              |
| 23           | TLAXCALA            | 2338           | 1227                      | 1111           | 1378               | 27                  | 244           | 587                 | 102           | 101          | 42.54              |
| 24           | CHIAPAS             | 2664           | 1240                      | 1424           | 930                | 22                  | 856           | 668                 | 188           | 44           | 11.66              |
| 25           | QUERETARO           | 3077           | 1550                      | 1527           | 1095               | 56                  | 1,251         | 454                 | 221           | 44           | 19.92              |
| 26           | OAXACA              | 2336           | 1199                      | 1137           | 905                | 36                  | 660           | 557                 | 178           | 71           | 13.44              |
| 27           | CAMPECHE            | 1974           | 601                       | 1373           | 503                | 2                   | 998           | 393                 | 78            | 39           | 39.28              |
| 28           | SAN LUIS POTOSI     | 4089           | 2181                      | 1908           | 2701               | 88                  | 678           | 481                 | 141           | 23           | 16.78              |
| 29           | ZACATECAS           | 1850           | 955                       | 895            | 1042               | 80                  | 513           | 195                 | 20            | 24           | 11.70              |
| 30           | NAYARIT             | 1769           | 1010                      | 759            | 748                | 17                  | 644           | 308                 | 52            | 31           | 23.90              |
| 31           | DURANGO             | 1806           | 982                       | 824            | 1209               | 32                  | 351           | 169                 | 45            | 17           | 9.04               |
| 32           | COLIMA              | 1138           | 611                       | 527            | 337                | 20                  | 687           | 71                  | 23            | 8            | 9.04               |
| <b>TOTAL</b> |                     | <b>239,276</b> | <b>117,624</b>            | <b>121,652</b> | <b>98,155</b>      | <b>1,698</b>        | <b>63,034</b> | <b>50,943</b>       | <b>25,446</b> | <b>5,278</b> | <b>39.86</b>       |
|              |                     | <b>239,276</b> |                           | <b>239,276</b> |                    |                     |               |                     |               | <b>5,278</b> | <b>187.24</b>      |

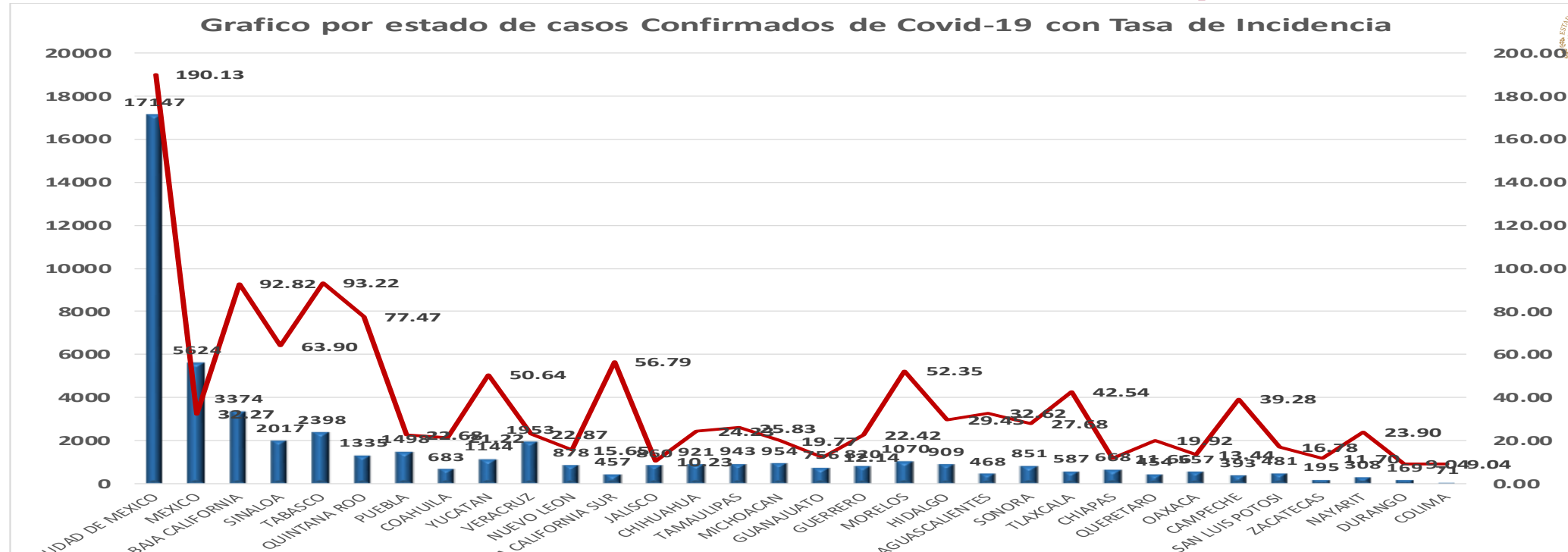
**Fase 3**

# COVID-19 MEXICO: Casos confirmados acumulados por estado



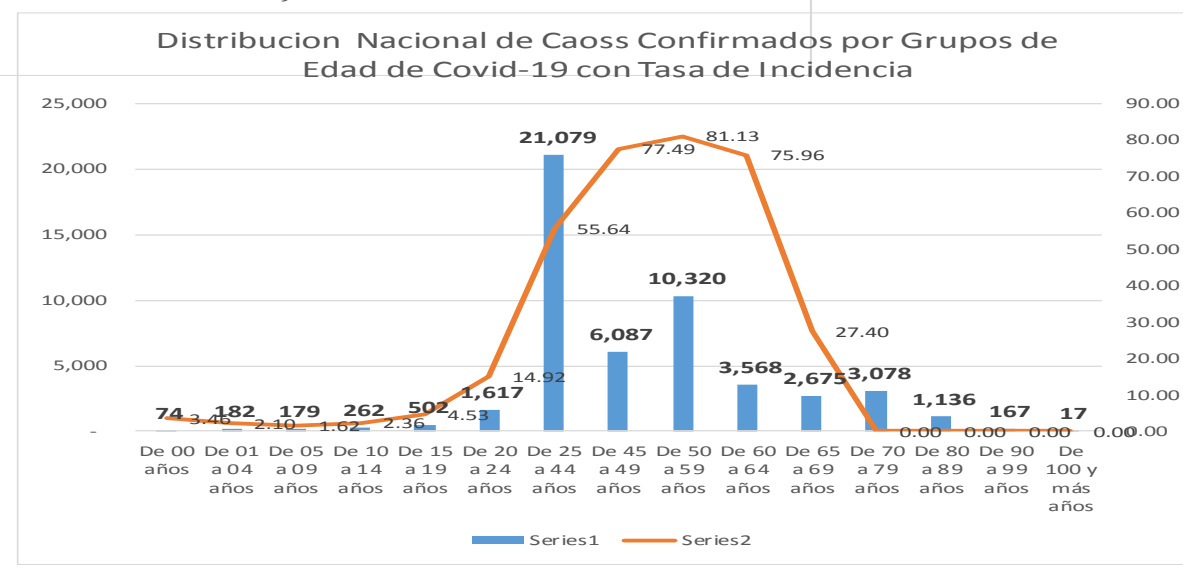
**SALUD**  
SECRETARÍA DE SALUD

**Fase 3**



## GRUPOS DE EDAD NOTIFICADOS EN PLATAFORMA POR COVID-19, NACIONAL

| Grupo de Edad        | Sospechosos    | %             | CASOS (+) COVID-19 | %             | Defuncion   | Letalidad    | Hosp-COVID-19 | Indice de Hospitalizacion | Tasa de Incidencia |
|----------------------|----------------|---------------|--------------------|---------------|-------------|--------------|---------------|---------------------------|--------------------|
| De 00 años           | 924            | 0.4%          | 74                 | 0.1%          | 2           | 2.7%         | 41            | 55.4%                     | 3.46               |
| De 01 a 04 años      | 4,471          | 1.9%          | 182                | 0.4%          | 10          | 5.5%         | 56            | 30.8%                     | 2.10               |
| De 05 a 09 años      | 3,353          | 1.4%          | 179                | 0.4%          | 3           | 1.7%         | 28            | 15.6%                     | 1.62               |
| De 10 a 14 años      | 3,141          | 1.3%          | 262                | 0.5%          | 2           | 0.8%         | 33            | 12.6%                     | 2.36               |
| De 15 a 19 años      | 5,014          | 2.1%          | 502                | 1.0%          | 4           | 0.8%         | 63            | 12.5%                     | 4.53               |
| De 20 a 24 años      | 14,613         | 6.1%          | 1,617              | 3.2%          | 13          | 0.8%         | 191           | 11.8%                     | 14.92              |
| De 25 a 44 años      | 110,926        | 46.4%         | 21,079             | 41.4%         | 709         | 3.4%         | 4,640         | 22.0%                     | 55.64              |
| De 45 a 49 años      | 25,017         | 10.5%         | 6,087              | 11.9%         | 552         | 9.1%         | 2,369         | 38.9%                     | 77.49              |
| De 50 a 59 años      | 36,978         | 15.5%         | 10,320             | 20.3%         | 1,333       | 12.9%        | 5,114         | 49.6%                     | 81.13              |
| De 60 a 64 años      | 11,370         | 4.8%          | 3,568              | 7.0%          | 676         | 18.9%        | 2,168         | 60.8%                     | 75.96              |
| De 65 a 69 años      | 8,215          | 3.4%          | 2,675              | 5.3%          | 699         | 26.1%        | 1,812         | 67.7%                     |                    |
| De 70 a 79 años      | 9,898          | 4.1%          | 3,078              | 6.0%          | 866         | 28.1%        | 2,216         | 72.0%                     |                    |
| De 80 a 89 años      | 4,400          | 1.8%          | 1,136              | 2.2%          | 350         | 30.8%        | 825           | 72.6%                     | 27.40              |
| De 90 a 99 años      | 902            | 0.4%          | 167                | 0.3%          | 55          | 32.9%        | 101           | 60.5%                     |                    |
| De 100 y más años    | 54             | 0.0%          | 17                 | 0.0%          | 4           | 23.5%        | 8             | 47.1%                     |                    |
| <b>Total general</b> | <b>239,276</b> | <b>100.0%</b> | <b>50,943</b>      | <b>100.0%</b> | <b>5278</b> | <b>10.4%</b> | <b>19665</b>  | <b>38.6%</b>              | <b>39.86</b>       |





# SERVICIOS DE SALUD DE SINALOA

## SUBDIRECCION DE EPIDEMIOLOGIA

### SINALOA , PLATAFORMA DE VIGILANCIA EPIDEMIOLOGICA COVID-19

| Municipios         | Probables Notificados en Plataforma | Acumulados al 18/may/2020 |              | RESULTADO FINAL    |                     |              |                     |             |            | Tasa de Incidencia Tot. (+) | Total Activos* | Tasa de Incidencia Activos |
|--------------------|-------------------------------------|---------------------------|--------------|--------------------|---------------------|--------------|---------------------|-------------|------------|-----------------------------|----------------|----------------------------|
|                    | Num.-                               | Femeninos                 | Masculinos   | RESULTADO NEGATIVO | RESULTADO INFLUENZA | OTROS Dx     | POSITIVO SARS-CoV-2 | SOSPECHOSOS | DEFUNCION  |                             |                |                            |
| AHOME              | 814                                 | 402                       | 412          | 278                | 21                  | 172          | 263                 | 80          | 35         | 54.94                       | 38             | 7.94                       |
| CHOIX              | 14                                  | 9                         | 5            | 5                  | 2                   | 3            | 2                   | 2           | 0          | 5.50                        | 0              | 0.00                       |
| EL FUERTE          | 77                                  | 37                        | 40           | 35                 | 1                   | 15           | 16                  | 10          | 4          | 14.67                       | 0              | 0.00                       |
| GUASAVE            | 423                                 | 237                       | 186          | 161                | 7                   | 143          | 79                  | 33          | 8          | 24.39                       | 20             | 6.17                       |
| SINALOA            | 30                                  | 17                        | 13           | 9                  | 0                   | 7            | 13                  | 1           | 1          | 13.31                       | 2              | 2.05                       |
| ANGOSTURA          | 42                                  | 21                        | 21           | 24                 | 0                   | 6            | 11                  | 1           | 2          | 21.94                       | 1              | 1.99                       |
| MOCORITO           | 36                                  | 14                        | 22           | 12                 | 0                   | 8            | 15                  | 1           | 2          | 30.09                       | 3              | 6.02                       |
| SALVADOR ALVARADO  | 159                                 | 85                        | 74           | 86                 | 0                   | 22           | 46                  | 5           | 4          | 51.84                       | 14             | 15.78                      |
| BADIRAGUATO        | 41                                  | 20                        | 21           | 12                 | 0                   | 14           | 14                  | 1           | 1          | 44.45                       | 4              | 12.70                      |
| CULIACÁN           | 4,330                               | 2,205                     | 2,125        | 1,278              | 18                  | 1,660        | 1,150               | 224         | 188        | 115.05                      | 164            | 16.41                      |
| NAVOLATO           | 255                                 | 123                       | 132          | 62                 | 6                   | 81           | 88                  | 18          | 25         | 59.32                       | 28             | 18.87                      |
| COSALÁ             | 15                                  | 9                         | 6            | 8                  | 0                   | 1            | 5                   | 1           | 0          | 28.52                       | 0              | 0.00                       |
| ELOTA              | 22                                  | 11                        | 11           | 11                 | 3                   | 2            | 4                   | 2           | 1          | 8.95                        | 0              | 0.00                       |
| SAN IGNACIO        | 9                                   | 4                         | 5            | 5                  | 0                   | 0            | 4                   | 0           | 0          | 16.88                       | 1              | 4.22                       |
| CONCORDIA          | 7                                   | 1                         | 6            | 2                  | 0                   | 3            | 1                   | 1           | 0          | 3.14                        | 1              | 3.14                       |
| ESCUINAPA          | 60                                  | 32                        | 28           | 26                 | 3                   | 17           | 10                  | 4           | 4          | 16.09                       | 1              | 1.61                       |
| MAZATLÁN           | 934                                 | 479                       | 455          | 340                | 4                   | 252          | 277                 | 61          | 20         | 54.51                       | 83             | 16.33                      |
| ROSARIO            | 25                                  | 8                         | 17           | 7                  | 1                   | 3            | 6                   | 8           | 1          | 10.97                       | 1              | 1.83                       |
| <b>Total</b>       | <b>7,293</b>                        | <b>3,714</b>              | <b>3,579</b> | <b>2,361</b>       | <b>66</b>           | <b>2,409</b> | <b>2,004</b>        | <b>453</b>  | <b>296</b> | <b>63.48</b>                | <b>361</b>     | <b>11.44</b>               |
| <b>Otro Estado</b> | <b>47</b>                           | <b>19</b>                 | <b>28</b>    | <b>24</b>          | <b>1</b>            | <b>6</b>     | <b>13</b>           | <b>3</b>    | <b>2</b>   |                             |                |                            |

Fuente: Plataforma Nacional de Vigilancia Epidemiologica COVID-19. Acumulados al 18/may/2020 Tasa de Incidencia por 100,000 Habitantes. Por Lugar de Residencia.

CASOS ACTIVOS\*: Caso Confirmado Positivo con fecha de inicio de sintomas en los ultimos 14 dias.

# Línea del tiempo COVID-2019, México

58 días

**31 diciembre 2019**

Brote de 27 casos nuevos de neumonía de etiología desconocida en la provincia de Wuhan, China

2020



**09 enero**

Identificación de nuevo Coronavirus (2019-nCoV)

**11 y 12 enero**

Primera defunción y publicación del genoma del 2019-nCoV

**13 enero**

Primer caso importado en Tailandia

**15 enero**

Primer caso importado en las américas (EUA)

**30 enero**

Declaratoria de emergencia de salud pública de importancia internacional (ESPI)



**27 febrero**

Primer caso confirmado en México

**Fase 1**  
27 febrero

**11 marzo**

Declaratoria de pandemia



26 días

**18 marzo**

Primera defunción en México

**23 marzo**

Inicio de transmisión local México y arranque de Jornada Nacional de Sana Distancia México

**Fase 2**  
24 marzo



**01 abril**

Declaratoria de fase de emergencia México

**Fase 3**  
21 abril



**139 días**

[ 31/12/2019 - 18/05/2020 ]

28 días

27 días

## COVID-19 SINALOYA: Resumen de Casos Confirmados

27 feb - al lunes, 18 de mayo de 2020

Confirmados acumulados

**2,017**

Casos Estudiados

**7,340**

Negativos acumulados

**4,867**

Casos Confirmados activos\*

**361**

Defunciones

**298**

Nuevos Sospechosos

**456**

\*CASO ACTIVO: Caso confirmado positivo con fecha de inicio de síntomas en los últimos 14 días.

**FASE 1**

27/02/2020

**Primer Caso Confirmados COVID-19**

**FASE 2**

23/03/2020

**4 Casos Confirmados COVID-19**

**FASE 3**

21/04/2020

**557 Casos Confirmados COVID-19**

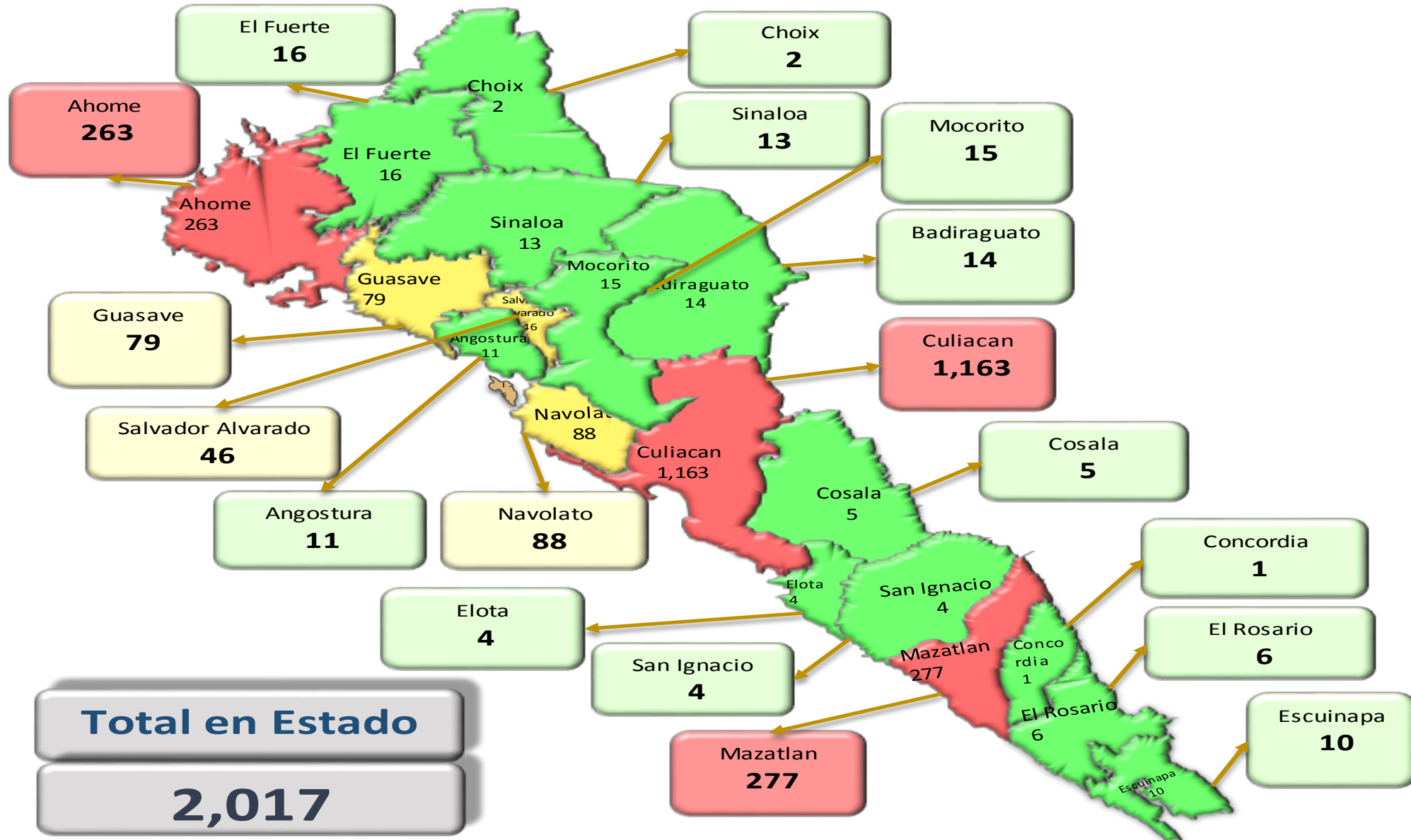


**81 días**

[ 27/02/2020 - 18/05/2020 ]



# COVID-19 Sinaloa: Mapa de casos confirmados acumulados por municipio de residencia



**Fase 3**

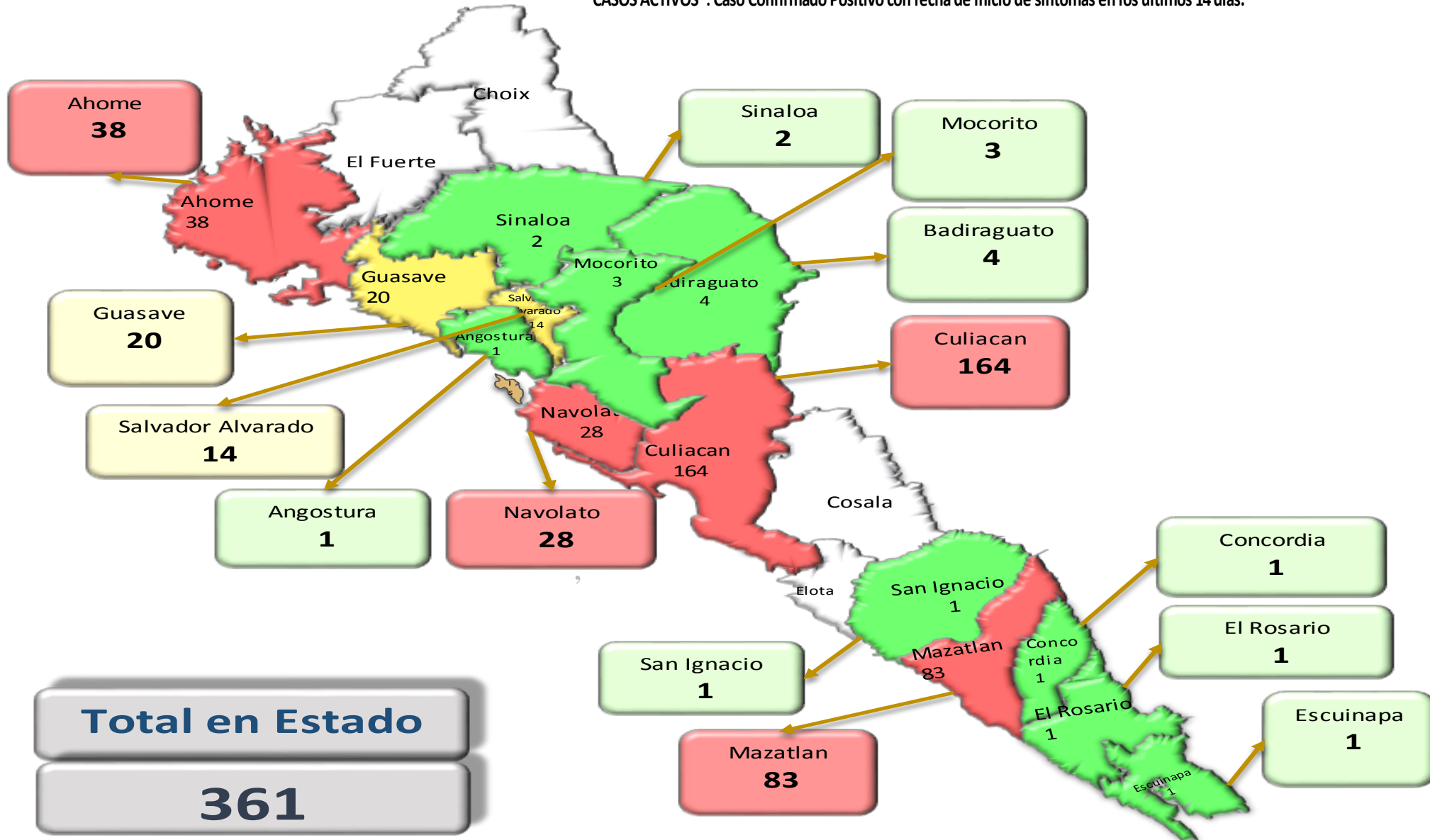
**2,017**

**Confirmados acumulados**



# COVID-19 México: Mapa de casos confirmados activos por municipio de residencia

CASOS ACTIVOS\*: Caso Confirmado Positivo con fecha de inicio de síntomas en los últimos 14 días.



**Fase 3**

**361**

**Confirmados activos**



**Total en Estado**  
**361**



# COVID-19 México: Tabla de Tasas de Letalidad, Mortalidad y Morbilidad

Tasas de Letalidad, Mortalidad y Morbilidad por COVID - 19 por Municipio

lunes, 18 de mayo de 2020

| Municipio            | Poblacion 2020   | Defunciones Acumuladas a la |                |           | Casos confirmados Acumulados a la |                |           | Tasa letalidad X 100 (D/G)*100 | Lugar Letalidad | Tasa de mortalidad (D/B por 100,000) | Lugar Mortalidad | Tasa de morbilidad (G/B por 100,000) | Lugar Morbilidad | Casos activos Ultimos 14 días |
|----------------------|------------------|-----------------------------|----------------|-----------|-----------------------------------|----------------|-----------|--------------------------------|-----------------|--------------------------------------|------------------|--------------------------------------|------------------|-------------------------------|
|                      |                  | SEM EPI NUM-19              | SEM EPI NUM-20 | Aumento   | SEM EPI NUM-19                    | SEM EPI NUM-20 | Aumento   |                                |                 |                                      |                  |                                      |                  |                               |
| AHOME                | 478,702          | 27                          | 35             | 8         | 257                               | 264            | 7         | 13.26                          | 9               | 7.31                                 | 3                | 55.15                                | 4                | 38                            |
| CHOIX                | 36,345           | 0                           | 0              | 0         | 2                                 | 2              | 0         | 0.00                           | 15              | 0.00                                 | 15               | 5.50                                 | 17               | 0                             |
| EL FUERTE            | 109,067          | 3                           | 4              | 1         | 16                                | 16             | 0         | 25.00                          | 3               | 3.67                                 | 9                | 14.67                                | 13               | 0                             |
| GUASAVE              | 323,928          | 4                           | 8              | 4         | 73                                | 79             | 6         | 10.13                          | 10              | 2.47                                 | 11               | 24.39                                | 9                | 20                            |
| SINALOA              | 97,695           | 1                           | 1              | 0         | 12                                | 13             | 1         | 7.69                           | 12              | 1.02                                 | 14               | 13.31                                | 14               | 2                             |
| ANGOSTURA            | 50,140           | 1                           | 2              | 1         | 10                                | 11             | 1         | 18.18                          | 5               | 3.99                                 | 7                | 21.94                                | 10               | 1                             |
| MOCORITO             | 49,852           | 1                           | 2              | 1         | 14                                | 15             | 1         | 13.33                          | 8               | 4.01                                 | 6                | 30.09                                | 7                | 3                             |
| SALVADOR ALVARADO    | 88,736           | 3                           | 4              | 1         | 37                                | 46             | 9         | 8.70                           | 11              | 4.51                                 | 5                | 51.84                                | 5                | 14                            |
| BADIRAGUATO          | 31,493           | 1                           | 1              | 0         | 15                                | 16             | 1         | 6.25                           | 14              | 3.18                                 | 10               | 50.80                                | 6                | 4                             |
| CULIACAN             | 999,591          | 163                         | 187            | 24        | 1131                              | 1174           | 43        | 15.93                          | 7               | 18.71                                | 1                | 117.45                               | 1                | 164                           |
| NAVOLATO             | 148,357          | 24                          | 25             | 1         | 83                                | 88             | 5         | 28.41                          | 2               | 16.85                                | 2                | 59.32                                | 2                | 28                            |
| COSALA               | 17,530           | 0                           | 0              | 0         | 5                                 | 5              | 0         | 0.00                           | 15              | 0.00                                 | 15               | 28.52                                | 8                | 0                             |
| ELOTA                | 44,674           | 1                           | 1              | 0         | 4                                 | 4              | 0         | 25.00                          | 3               | 2.24                                 | 12               | 8.95                                 | 16               | 0                             |
| SAN IGNACIO          | 23,690           | 0                           | 0              | 0         | 3                                 | 4              | 1         | 0.00                           | 15              | 0.00                                 | 15               | 16.88                                | 11               | 1                             |
| CONCORDIA            | 31,830           | 0                           | 0              | 0         | 1                                 | 1              | 0         | 0.00                           | 15              | 0.00                                 | 15               | 3.14                                 | 18               | 1                             |
| ESCUINAPA            | 62,140           | 4                           | 4              | 0         | 10                                | 10             | 0         | 40.00                          | 1               | 6.44                                 | 4                | 16.09                                | 12               | 1                             |
| MAZATLAN             | 508,203          | 19                          | 20             | 1         | 259                               | 283            | 24        | 7.07                           | 13              | 3.94                                 | 8                | 55.69                                | 3                | 83                            |
| ROSARIO              | 54,700           | 1                           | 1              | 0         | 6                                 | 6              | 0         | 16.67                          | 6               | 1.83                                 | 13               | 10.97                                | 15               | 1                             |
| <b>TOTAL SINALOA</b> | <b>3,156,674</b> | <b>253</b>                  | <b>295</b>     | <b>42</b> | <b>1938</b>                       | <b>2,037</b>   | <b>99</b> | <b>14.48</b>                   |                 | <b>9.35</b>                          |                  | <b>64.53</b>                         |                  | <b>361</b>                    |

**Fase 3**



# COVID-19 México: Tabla de Positividad e Índice de pruebas por Municipio

Positividad e Índice de pruebas por COVID - 19 por Municipio **lunes, 18 de mayo de 2020**



**SALUD**  
SECRETARÍA DE SALUD

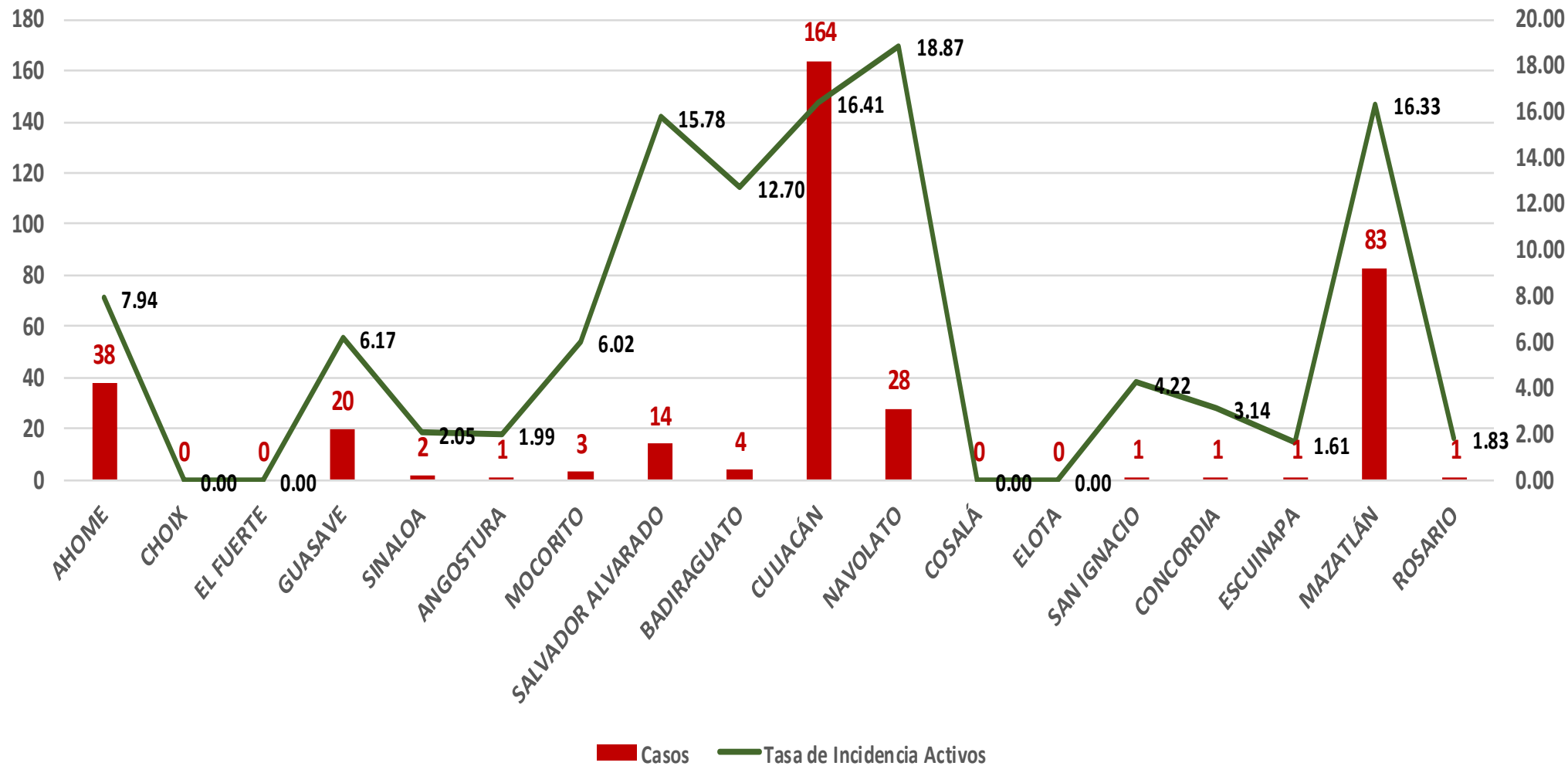
**Fase 3**



| Municipio            | Poblacion 2020   | SOSPECHOSOS  | NEGATIVOS    | CASOS CONFIRMADOS | PRUEBAS REALIZADAS Acumuladas a la |                |            | INDICE DE POSITIVIDAD | Lugar de Índice de POSITIVIDAD | INDICE DE PRUEBAS POR 100,000 | Lugar INDICE DE PRUEBAS |
|----------------------|------------------|--------------|--------------|-------------------|------------------------------------|----------------|------------|-----------------------|--------------------------------|-------------------------------|-------------------------|
|                      |                  |              |              |                   | SEM EPI NUM-19                     | SEM EPI NUM-20 | Aumento    |                       |                                |                               |                         |
| AHOME                | 478,702          | 950          | 316          | 264               | 565                                | 655            | 90         | 40.31                 | 7                              | 136.83                        | 3                       |
| CHOIX                | 36,345           | 16           | 6            | 2                 | 12                                 | 12             | 0          | 16.67                 | 18                             | 33.02                         | 16                      |
| EL FUERTE            | 109,067          | 85           | 41           | 16                | 55                                 | 60             | 5          | 26.67                 | 14                             | 55.01                         | 12                      |
| GUASAVE              | 323,928          | 555          | 179          | 79                | 240                                | 290            | 50         | 27.24                 | 13                             | 89.53                         | 7                       |
| SINALOA              | 97,695           | 38           | 9            | 13                | 21                                 | 26             | 5          | 50.00                 | 4                              | 26.61                         | 17                      |
| ANGOSTURA            | 50,140           | 42           | 24           | 11                | 32                                 | 35             | 3          | 31.43                 | 11                             | 69.80                         | 10                      |
| MOCORITO             | 49,852           | 36           | 12           | 15                | 24                                 | 28             | 4          | 53.57                 | 3                              | 56.17                         | 11                      |
| SALVADOR ALVARADO    | 88,736           | 163          | 86           | 46                | 109                                | 135            | 26         | 34.07                 | 9                              | 152.14                        | 2                       |
| BADIRAGUATO          | 31,493           | 43           | 12           | 16                | 20                                 | 28             | 8          | 57.14                 | 1                              | 88.91                         | 8                       |
| CULIACAN             | 999,591          | 4548         | 1319         | 1174              | 2211                               | 2596           | 385        | 45.22                 | 5                              | 259.71                        | 1                       |
| NAVOLATO             | 148,357          | 267          | 69           | 88                | 130                                | 161            | 31         | 54.66                 | 2                              | 108.52                        | 5                       |
| COSALA               | 17,530           | 15           | 8            | 5                 | 13                                 | 13             | 0          | 38.46                 | 8                              | 74.16                         | 9                       |
| ELOTA                | 44,674           | 27           | 13           | 4                 | 22                                 | 23             | 1          | 17.39                 | 16                             | 51.48                         | 13                      |
| SAN IGNACIO          | 23,690           | 12           | 7            | 4                 | 10                                 | 12             | 2          | 33.33                 | 10                             | 50.65                         | 14                      |
| CONCORDIA            | 31,830           | 8            | 2            | 1                 | 3                                  | 4              | 1          | 25.00                 | 15                             | 12.57                         | 18                      |
| ESCUINAPA            | 62,140           | 87           | 35           | 10                | 52                                 | 58             | 6          | 17.24                 | 17                             | 93.34                         | 6                       |
| MAZATLAN             | 508,203          | 960          | 349          | 283               | 477                                | 669            | 192        | 42.30                 | 6                              | 131.64                        | 4                       |
| ROSARIO              | 54,700           | 27           | 8            | 6                 | 12                                 | 21             | 9          | 28.57                 | 12                             | 38.39                         | 15                      |
| <b>TOTAL SINALOA</b> | <b>3,156,674</b> | <b>7,879</b> | <b>2,495</b> | <b>2,037</b>      | <b>4,008</b>                       | <b>4,826</b>   | <b>818</b> | <b>51.70</b>          |                                | <b>79.04</b>                  |                         |

# COVID-19 Sinaloa: Grafico tasa de incidencia de casos activos por municipio

## Casos Confirmados Activos\* de Covid-19 en Sinaloa con Tasa de Incidencia



**Fase 3**

**361**

**Confirmados activos**

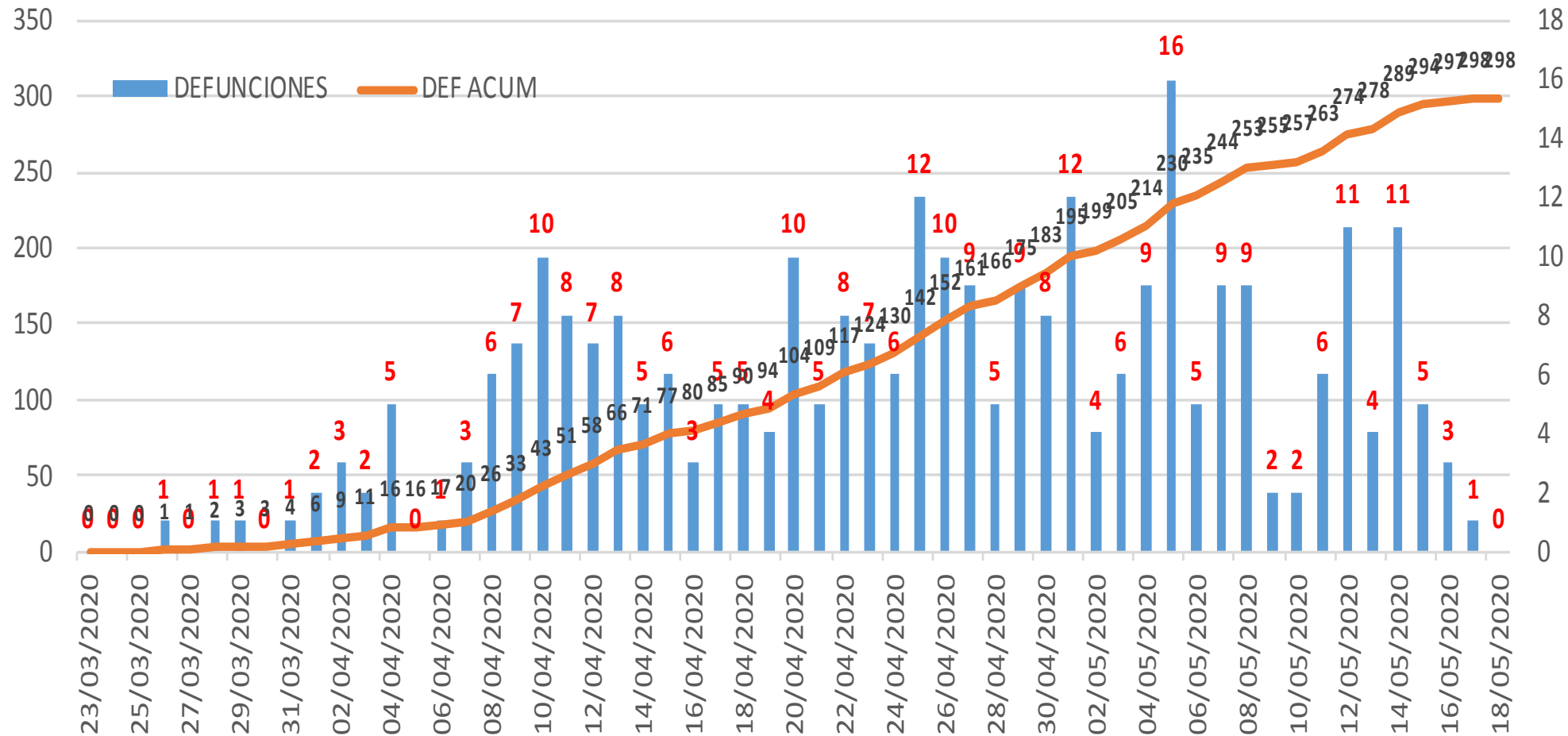
**11.44**

**Incidencia Estatal Casos Activos por 100 mil hab.**



# COVID-19 Sinaloa: Defunciones acumuladas por fecha de defunción

## Defunciones por día y acumuladas por fecha de defunción



**Fase 3**

**298**

**Defunciones Acumuladas**

**93**

**Defunciones últimos 14 días**

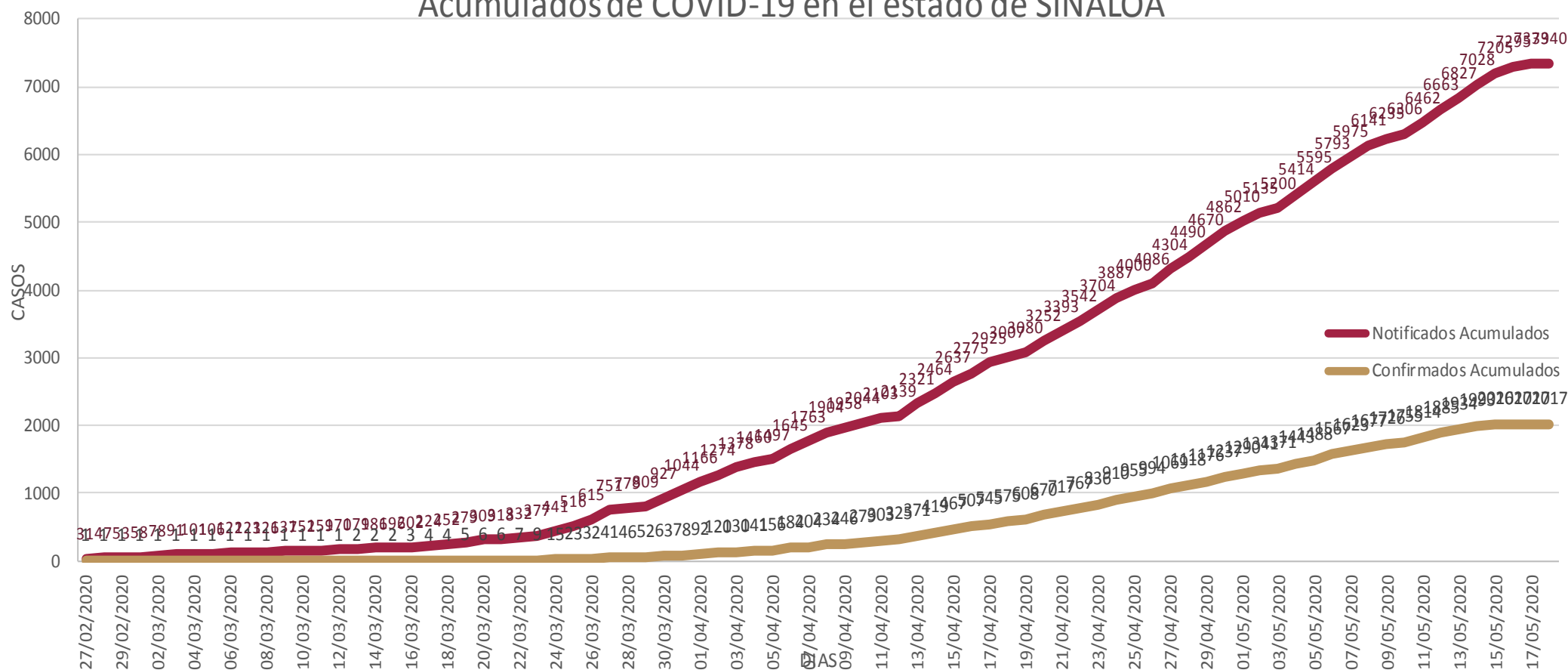




# COVID-19 Sinaloa: Casos acumulados sospechosos y confirmados por fecha de inicio de síntomas

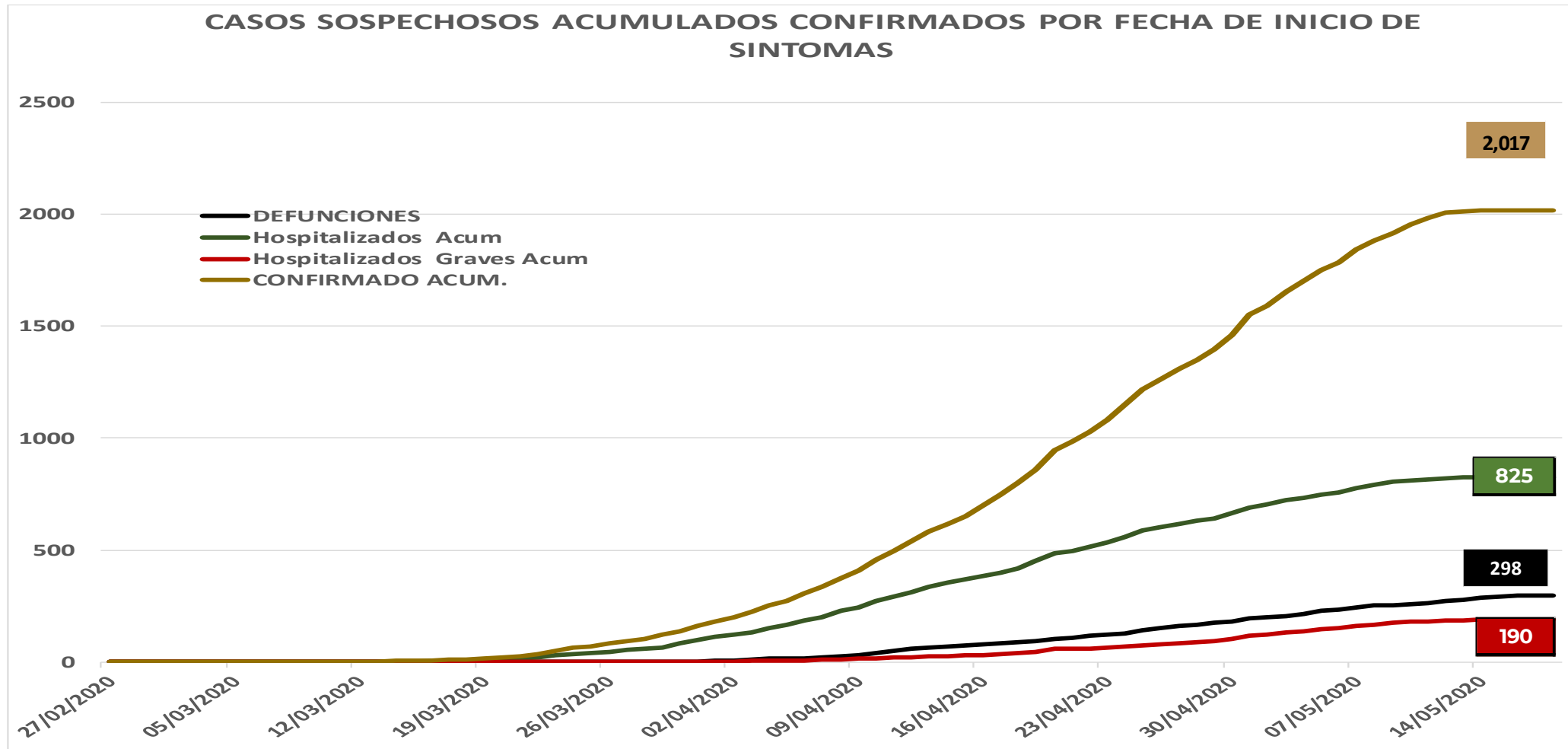
**Fase 3**

## Comportamiento en línea de tiempo de casos Notificados y Confirmados Acumulados de COVID-19 en el estado de SINALOIA





# COVID-19 Sinaloa: Casos sospechosos y confirmados por fecha de inicio de síntomas



**Fase 3**

**456**

**Nuevos Sospechosos**

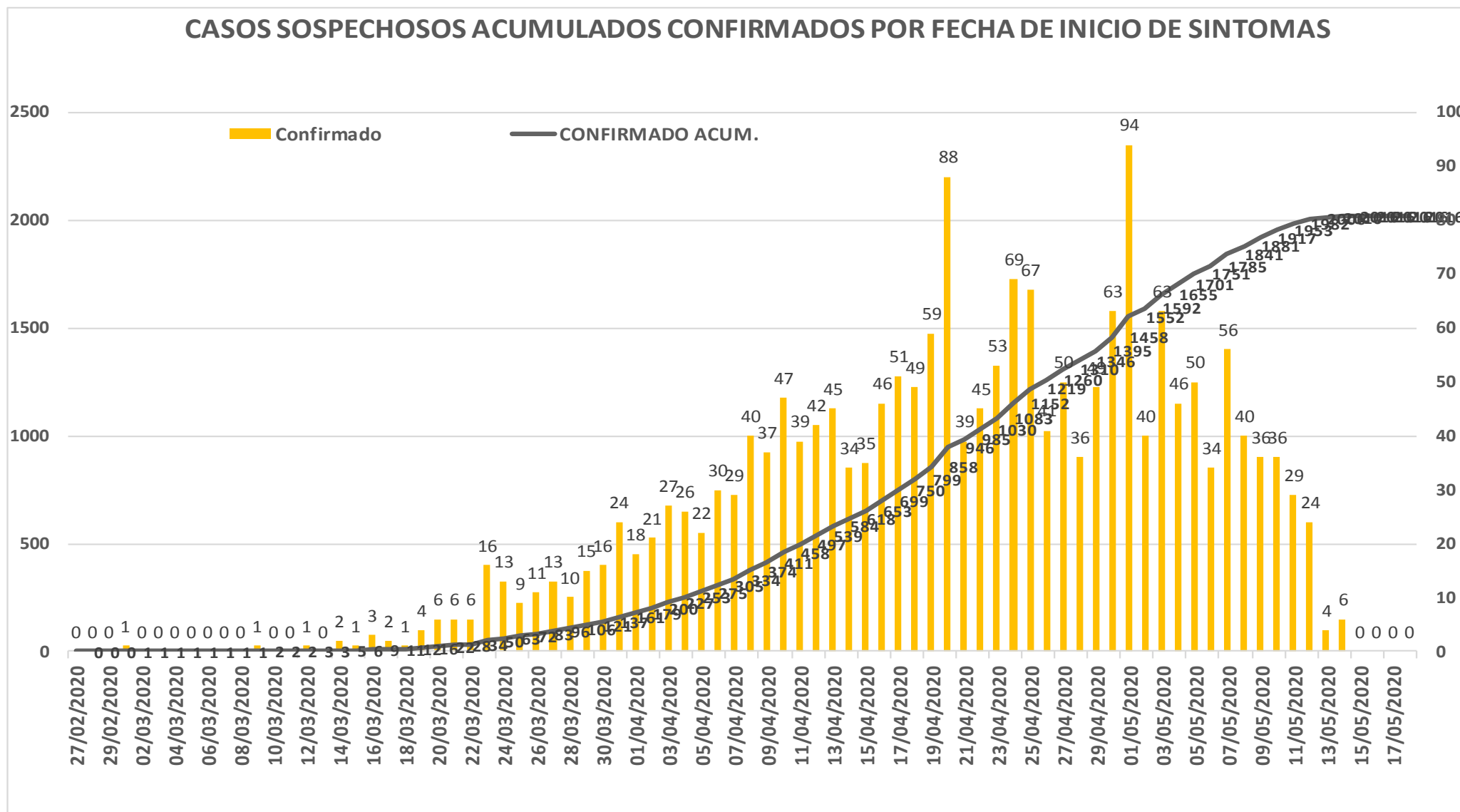
**2,017**

**Confirmados**



|                    |                        |
|--------------------|------------------------|
| <b>Hosp Graves</b> | <b>Hospita lizados</b> |
| <b>190</b>         | <b>825</b>             |

# COVID-19 Sinaloa: Curva epimédica de casos acumulados Incidentes por fecha de inicio de síntomas.



**Fase 3**

**Confirmados acumulados**  
**2,017**



# COVID-19 Sinaloa: Curva epimédica de casos incidentes por fecha de resultado del LESPS.

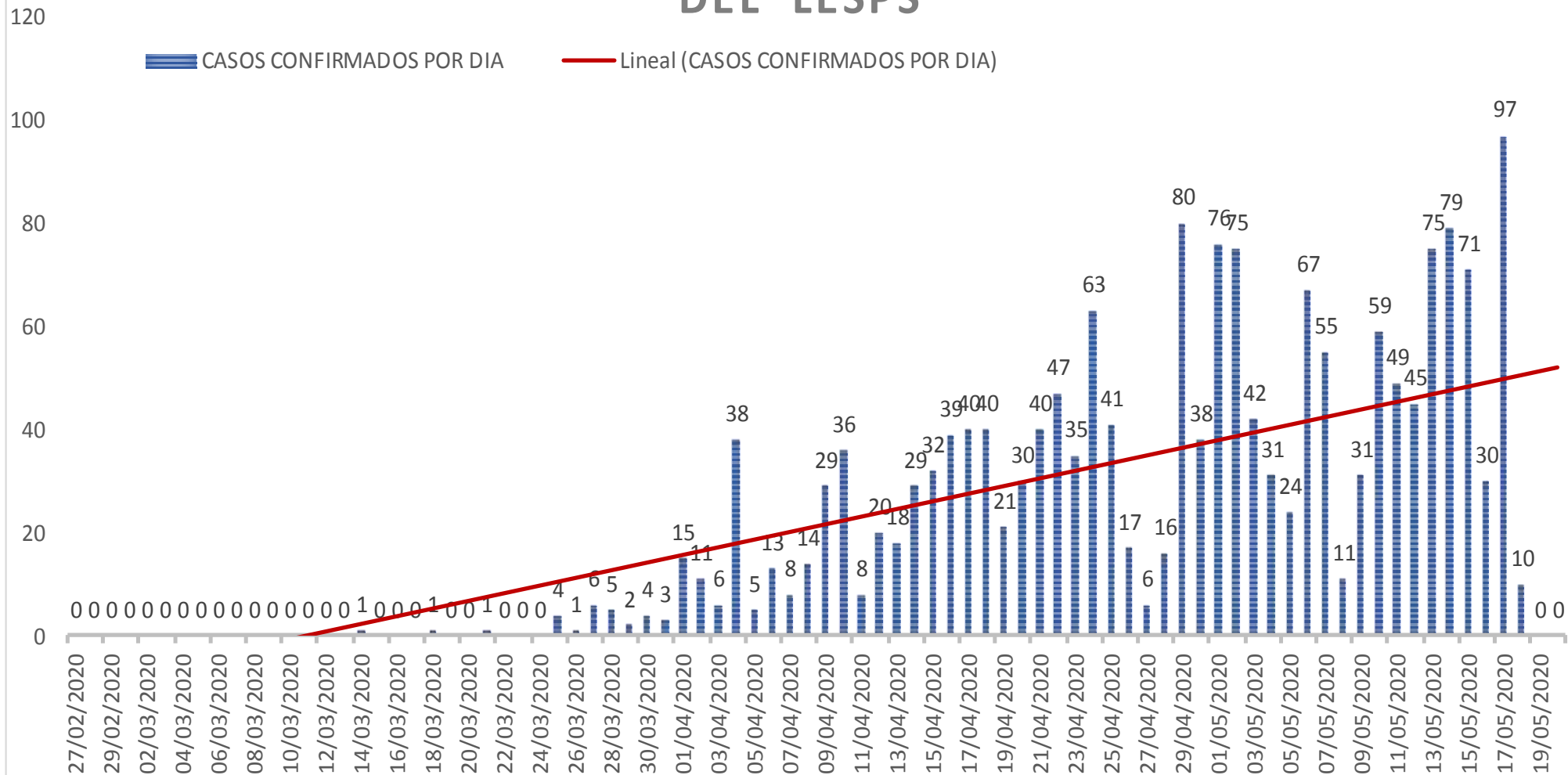
**Fase 3**

**Confirmados acumulados**

**2,017**



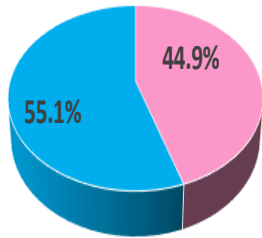
## CASOS CONFIRMADOS SEGÚN FECHA DE RESULTADO DEL LESPS



# COVID-19 Sinaloa: Casos confirmados por edad y sexo

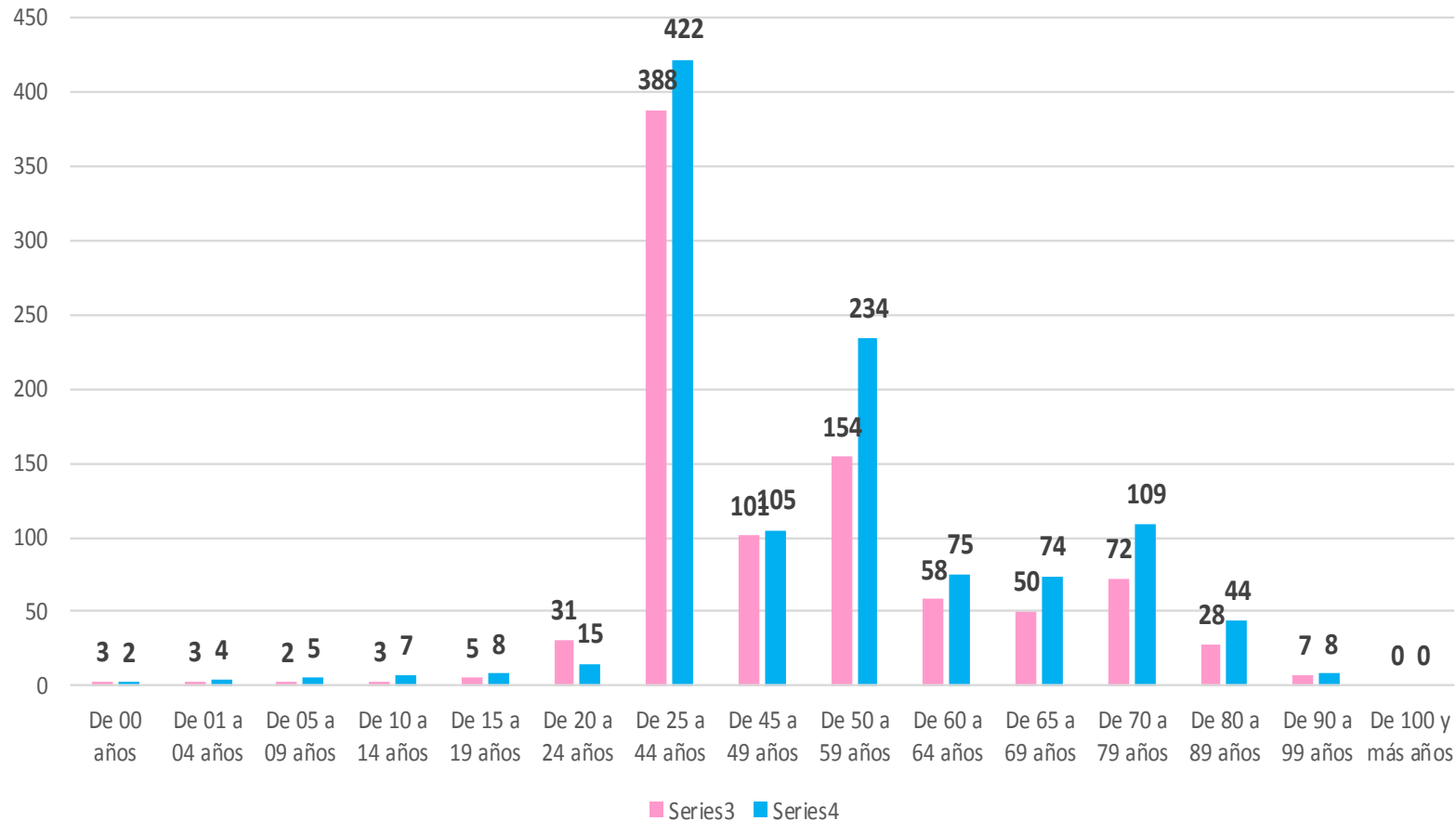
Mediana de edad: **39** años

CASOS CONFIRMADOS SEGÚN SEXO



MUJER HOMBRE

## Casos Confirmados COVID-19, por Edad y Sexo



**Fase 3**

**2,017**

**Confirmados acumulados**



# COVID-19 Sinaloa: Casos confirmados por edad y sexo

## GRUPOS DE EDAD NOTIFICADOS EN PLATAFORMA POR COVID-19, SINALOA



**Fase 3**

Tasa de Letalidad Estatal  
**14.8%**

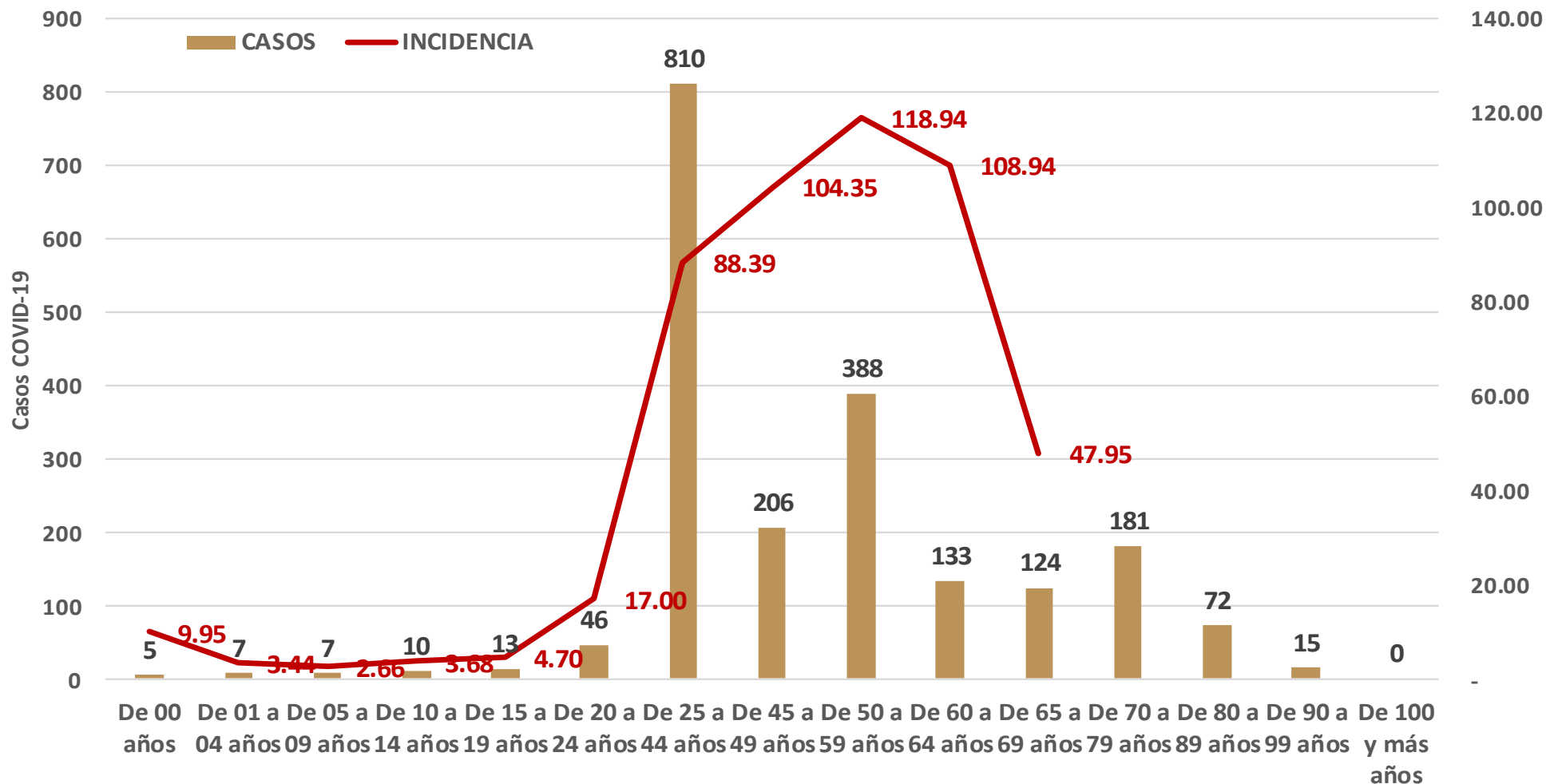


| Grupo de Edad        | Sospechosos  | %             | CASOS (+)<br>COVID-19 | %             | Defuncion  | Letalidad    | Hosp-COVID-19 | Indice de Hospitalizacion | Tasa de Incidencia |
|----------------------|--------------|---------------|-----------------------|---------------|------------|--------------|---------------|---------------------------|--------------------|
| De 00 años           | 29           | 0.40%         | 5                     | 0.2%          | 0          | 0.0%         | 2             | 40.0%                     | 9.95               |
| De 01 a 04 años      | 136          | 1.9%          | 7                     | 0.3%          | 1          | 14.3%        | 5             | 71.4%                     | 3.44               |
| De 05 a 09 años      | 98           | 1.34%         | 7                     | 0.3%          | 0          | 0.0%         | 1             | 14.3%                     | 2.66               |
| De 10 a 14 años      | 89           | 1.2%          | 10                    | 0.5%          | 1          | 10.0%        | 2             | 20.0%                     | 3.68               |
| De 15 a 19 años      | 140          | 1.91%         | 13                    | 0.6%          | 0          | 0.0%         | 4             | 30.8%                     | 4.70               |
| De 20 a 24 años      | 336          | 4.6%          | 46                    | 2.3%          | 0          | 0.0%         | 4             | 8.7%                      | 17.00              |
| De 25 a 44 años      | 3,269        | 44.54%        | 810                   | 40.2%         | 25         | 3.1%         | 150           | 18.5%                     | 88.39              |
| De 45 a 49 años      | 789          | 10.7%         | 206                   | 10.2%         | 20         | 9.7%         | 62            | 30.1%                     | 104.35             |
| De 50 a 59 años      | 1,142        | 15.56%        | 388                   | 19.2%         | 70         | 18.0%        | 199           | 51.3%                     | 118.94             |
| De 60 a 64 años      | 353          | 4.8%          | 133                   | 6.6%          | 30         | 22.6%        | 82            | 61.7%                     | 108.94             |
| De 65 a 69 años      | 278          | 3.79%         | 124                   | 6.1%          | 48         | 38.7%        | 91            | 73.4%                     | 47.95              |
| De 70 a 79 años      | 429          | 5.8%          | 181                   | 9.0%          | 73         | 40.3%        | 152           | 84.0%                     |                    |
| De 80 a 89 años      | 214          | 2.92%         | 72                    | 3.6%          | 25         | 34.7%        | 59            | 81.9%                     |                    |
| De 90 a 99 años      | 36           | 0.5%          | 15                    | 0.7%          | 5          | 33.3%        | 12            | 80.0%                     |                    |
| De 100 y más años    | 2            | 0.03%         | 0                     | 0.0%          | 0          | 0.0%         | 0             | 0.0%                      |                    |
| <b>Total general</b> | <b>7,340</b> | <b>100.0%</b> | <b>2,017</b>          | <b>100.0%</b> | <b>298</b> | <b>14.8%</b> | <b>825</b>    | <b>40.9%</b>              | <b>63.90</b>       |



# COVID-19 Sinaloa: Casos confirmados por edad y sexo

## Casos Notificados y Confirmados en el Estado de Sinaloa por Grupo de Edad en Plataforma COVID-19



**Fase 3**

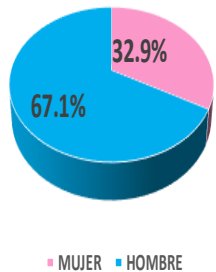
Tasa de Incidencia Estatal  
**63.90**  
Por 100 mil habt.

Tasa de Incidencia

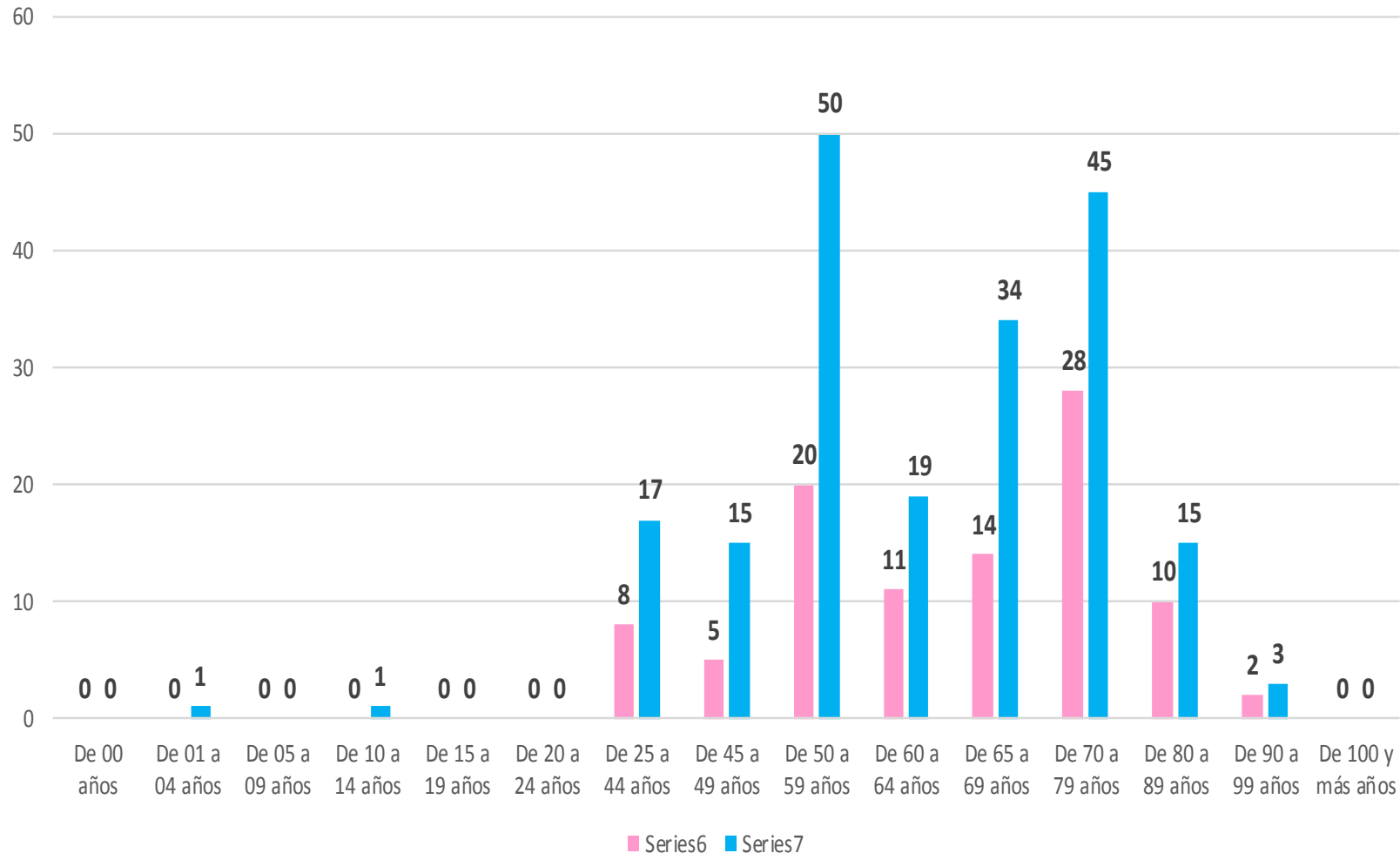


# COVID-19 Sinaloa: Defunciones acumuladas por edad y sexo

DEFUNCIONES CONFIRMADAS SEGÚN SEXO



DEFUNCIONES DE CASOS CONFIRMADOS COVID-19, POR EDAD Y SEXO



**Fase 3**

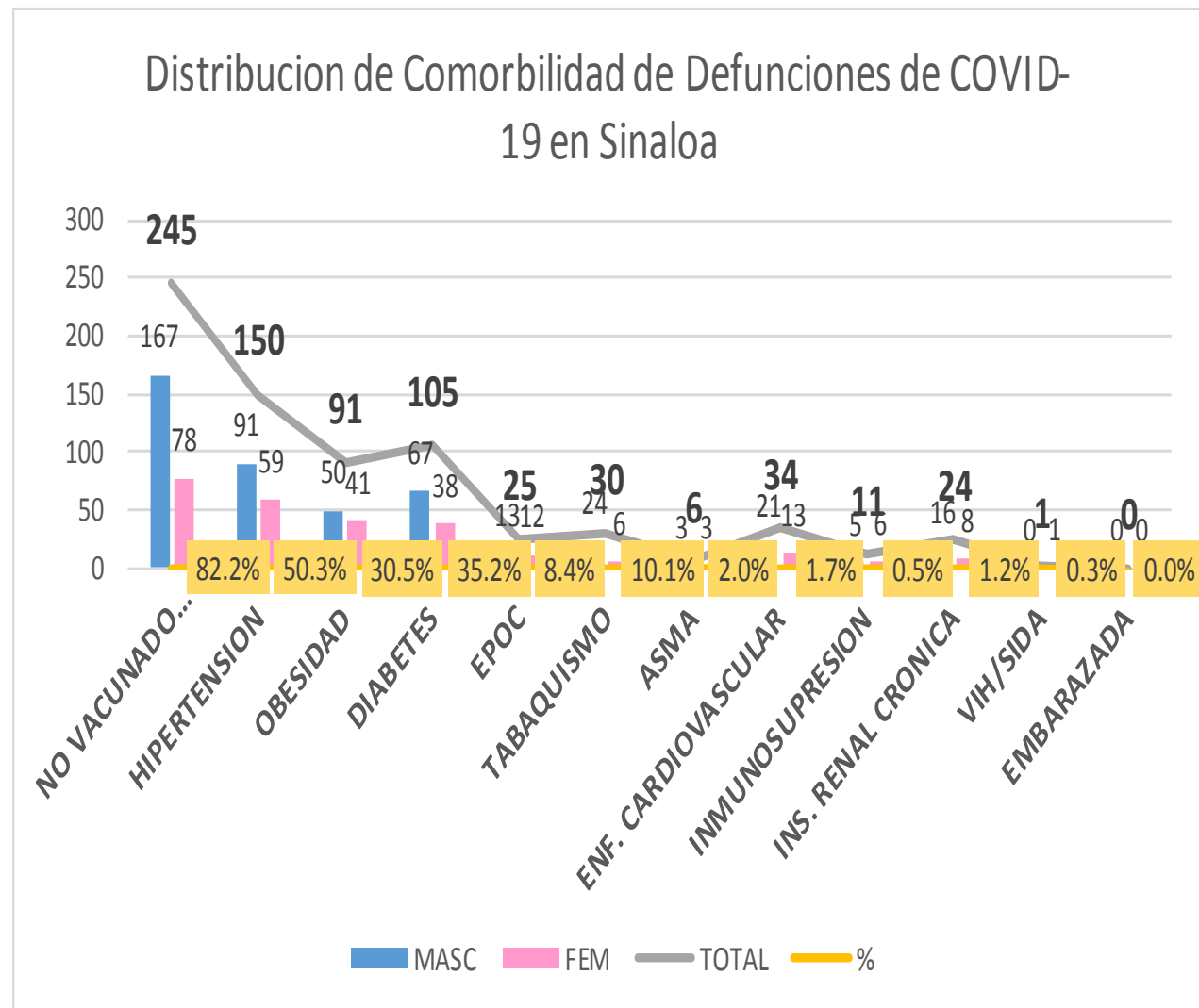
**298**

**Defunciones**



# COVID-19 Sinaloa: Defunciones acumuladas por comorbilidad

| DEFUNCIONES             |            |            |           |       |
|-------------------------|------------|------------|-----------|-------|
|                         | <b>298</b> | <b>200</b> | <b>98</b> |       |
| COMORBILIDAD            | MASC       | FEM        | TOTAL     | %     |
| NO VACUNADO (Influenza) | 167        | 78         | 245       | 82.2% |
| HIPERTENSION            | 91         | 59         | 150       | 50.3% |
| OBESIDAD                | 50         | 41         | 91        | 30.5% |
| DIABETES                | 67         | 38         | 105       | 35.2% |
| EPOC                    | 13         | 12         | 25        | 8.4%  |
| TABAQUISMO              | 24         | 6          | 30        | 10.1% |
| ASMA                    | 3          | 3          | 6         | 2.0%  |
| ENF. CARDIOVASCULAR     | 21         | 13         | 34        | 1.7%  |
| INMUNOSUPRESION         | 5          | 6          | 11        | 0.5%  |
| INS. RENAL CRONICA      | 16         | 8          | 24        | 1.2%  |
| VIH/SIDA                | 0          | 1          | 1         | 0.3%  |
| EMBARAZADA              | 0          | 0          | 0         | 0.0%  |



**Fase 3**

**298**

**Defunciones**



# COVID-19 Sinaloa: Confirmados y Defunciones acumuladas por Institución

**Fase 3**

**298**

Defunciones

| CONFIRMADOS POR INSTITUCION EN PLATAFORMA POR COVID-19, SINALOA |              |              |               |             |
|-----------------------------------------------------------------|--------------|--------------|---------------|-------------|
| Institucion                                                     | Notificados  | Confirmados  | %             | Defunciones |
| SSA                                                             | 2,361        | 699          | 34.7%         | 48          |
| IMSS                                                            | 3,556        | 816          | 40.5%         | 130         |
| IMSS_PR                                                         | 75           | 11           | 0.5%          | 0           |
| ISSSTE                                                          | 478          | 193          | 9.6%          | 61          |
| PEMEX                                                           | 0            | 0            | 0.0%          | 0           |
| Privados                                                        | 481          | 143          | 7.1%          | 17          |
| SEDENA                                                          | 71           | 4            | 0.2%          | 0           |
| SEMAR                                                           | 79           | 6            | 0.3%          | 2           |
| Servicios Estatales                                             | 191          | 116          | 5.8%          | 40          |
| Servicios Municipales                                           | 48           | 29           | 1.4%          | 0           |
| Universitarios                                                  | 0            | 0            | 0.0%          | 0           |
| Cruz Roja                                                       | 0            | 0            | 0.0%          | 0           |
| DIF                                                             | 0            | 0            | 0.0%          | 0           |
| <b>Total</b>                                                    | <b>7,340</b> | <b>2,017</b> | <b>100.0%</b> | <b>298</b>  |



# COVID-19 Sinaloa: Tipo de Paciente por Evolución Hospitalaria

TIPO DE PACIENTE REG. CONFIRMADO POR COVID-19, SINALOA

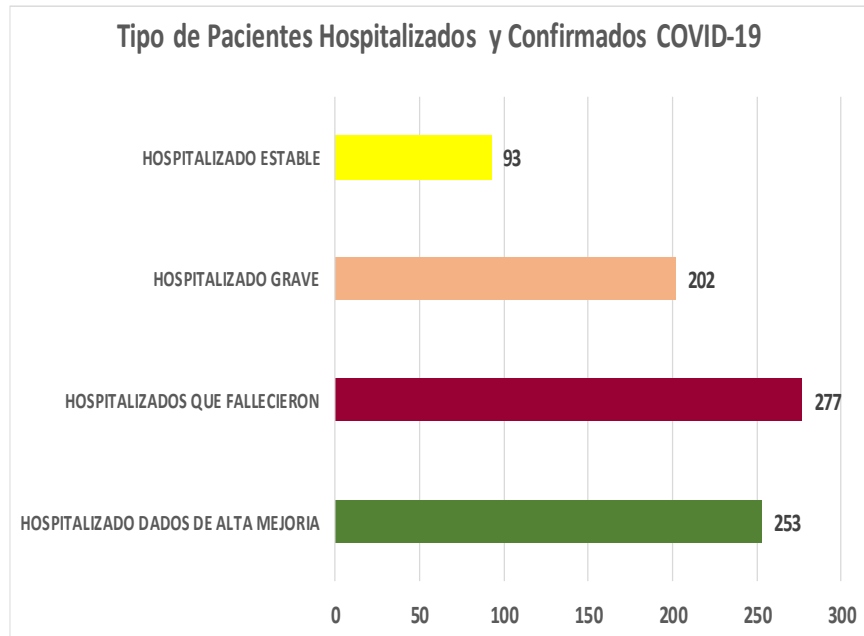
TIPO DE PACIENTE CONFIRMADO POR COVID-19, SINALOA POR EVOLUCION DE GRAVEDAD AL 18/may/2020

| EVOLUCION HOSPITALARIA | Casos       | %             |
|------------------------|-------------|---------------|
| AMBULATORIO            | 1192        | 59.1%         |
| HOSPITALIZADO          | 825         | 40.9%         |
|                        | <b>2017</b> | <b>100.0%</b> |

TIPO DE PACIENTE HOSPITALIZADOS Y CONFIRMADO POR COVID-19, SINALOA

| TOTAL HOSPITALIZADOS                | 825 | %     |
|-------------------------------------|-----|-------|
| HOSPITALIZADO DADOS DE ALTA MEJORIA | 253 | 30.7% |
| HOSPITALIZADOS QUE FALLECIERON      | 277 | 33.6% |
| HOSPITALIZADO GRAVE                 | 202 | 24.5% |
| HOSPITALIZADO ESTABLE               | 93  | 11.3% |

**Fase 3**



Casos Intubados y Positivos a SARS-Cov-2

|                                      |           |               |
|--------------------------------------|-----------|---------------|
| <b>Total de Casos Intubados</b>      | <b>78</b> | <b>100.0%</b> |
| Total de Intubados No Grave          | 1         | 1.3%          |
| Total de Intubados Grave             | 6         | 7.7%          |
| Total de Intubados con Alta Mejoria  | 6         | 7.7%          |
| <b>Total de Intubados Fallecidos</b> | <b>64</b> | <b>82.1%</b>  |
| Total de Intubados Alta Traslado     | 1         | 1.3%          |





# COVID-19 Sinaloa: Casos confirmados y Defunciones por Ocupación

| OCUPACIÓN                                      | ESTATAL                    |                              |
|------------------------------------------------|----------------------------|------------------------------|
|                                                | CASOS CONFIRMADOS COVID-19 | DEFUNCIONES COVID-19 ESTATAL |
| OTROS TRABAJADORES DE LA SALUD                 | 106                        | 4                            |
| MEDICOS                                        | 195                        | 3                            |
| ENFERMERAS                                     | 231                        | 1                            |
| DENTISTAS                                      | 2                          | 0                            |
| LABORATORISTAS                                 | 14                         | 0                            |
| OTROS PROFESIONISTAS                           | 85                         | 3                            |
| ESTUDIANTES                                    | 56                         | 1                            |
| JUBILADO / PENSIONADO                          | 183                        | 68                           |
| GERENTES O PROPIETARIOS DE EMPRESAS O NEGOCIOS | 14                         | 1                            |
| HOGAR                                          | 313                        | 75                           |
| COMERCIANTES DE MERCADOS FIJOS O AMBULANTES    | 33                         | 7                            |
| CHOFERES                                       | 33                         | 3                            |
| MAESTROS                                       | 25                         | 6                            |
| CAMPESINOS                                     | 38                         | 9                            |
| OBREROS                                        | 18                         | 7                            |
| OTROS                                          | 198                        | 31                           |
| DESEMPLEADOS                                   | 82                         | 29                           |
| EMPLEADOS                                      | 391                        | 50                           |

2017

298

Fase 3

298

Defunciones

Confirmados acumulados

2,017



# COVID-19 Sinaloa: Casos y Defunciones por Día e Institución

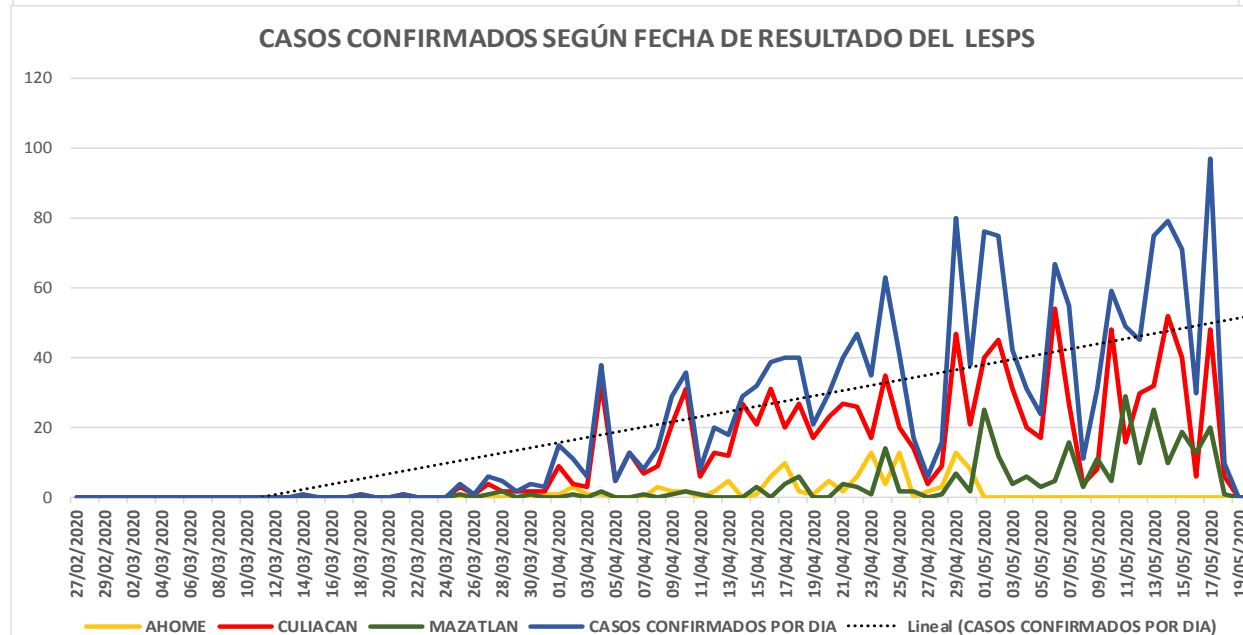
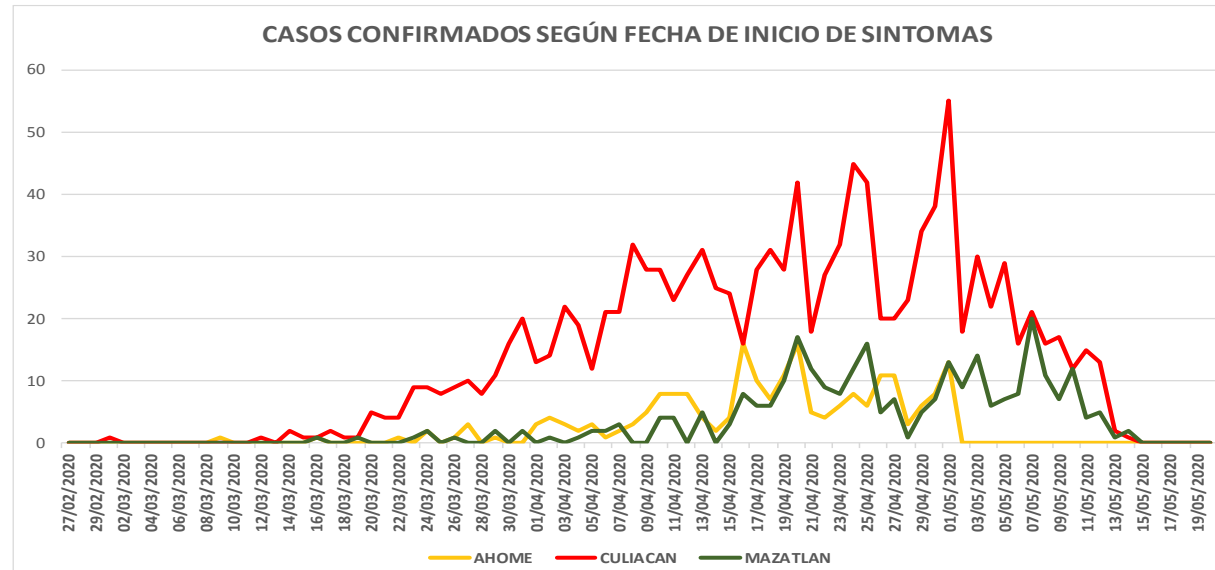
**Fase 3**

**298**

**Defunciones**



| Defunciones por Institución y fecha | SSA | IMSS | ISSSTE | ESTATAL | IMSS-BIENESTAR | PRIVADA |
|-------------------------------------|-----|------|--------|---------|----------------|---------|
| 26/03/2020                          | 0   | 130  | 61     | 40      | 0              | 17      |
| 27/03/2020                          | 0   | 0    | 0      | 0       | 0              | 0       |
| 28/03/2020                          | 0   | 0    | 1      | 0       | 0              | 0       |
| 29/03/2020                          | 0   | 0    | 0      | 1       | 0              | 0       |
| 30/03/2020                          | 0   | 0    | 0      | 0       | 0              | 0       |
| 31/03/2020                          | 0   | 0    | 1      | 0       | 0              | 0       |
| 01/04/2020                          | 0   | 0    | 2      | 0       | 0              | 0       |
| 02/04/2020                          | 0   | 0    | 3      | 0       | 0              | 0       |
| 03/04/2020                          | 1   | 1    | 0      | 0       | 0              | 0       |
| 04/04/2020                          | 0   | 1    | 4      | 0       | 0              | 0       |
| 05/04/2020                          | 0   | 0    | 0      | 0       | 0              | 0       |
| 06/04/2020                          | 1   | 0    | 0      | 0       | 0              | 0       |
| 07/04/2020                          | 0   | 2    | 1      | 0       | 0              | 0       |
| 08/04/2020                          | 2   | 2    | 2      | 0       | 0              | 0       |
| 09/04/2020                          | 0   | 5    | 1      | 0       | 0              | 1       |
| 10/04/2020                          | 1   | 3    | 3      | 1       | 0              | 2       |
| 11/04/2020                          | 1   | 4    | 0      | 3       | 0              | 0       |
| 12/04/2020                          | 1   | 3    | 1      | 1       | 0              | 1       |
| 13/04/2020                          | 1   | 3    | 1      | 1       | 0              | 2       |
| 14/04/2020                          | 0   | 4    | 0      | 1       | 0              | 0       |
| 15/04/2020                          | 0   | 3    | 1      | 1       | 0              | 1       |
| 16/04/2020                          | 0   | 0    | 3      | 0       | 0              | 0       |
| 17/04/2020                          | 0   | 3    | 1      | 1       | 0              | 0       |
| 18/04/2020                          | 1   | 1    | 2      | 0       | 0              | 1       |
| 19/04/2020                          | 1   | 2    | 1      | 0       | 0              | 0       |
| 20/04/2020                          | 0   | 5    | 2      | 2       | 0              | 1       |
| 21/04/2020                          | 1   | 3    | 1      | 0       | 0              | 0       |
| 22/04/2020                          | 1   | 3    | 0      | 3       | 0              | 1       |
| 23/04/2020                          | 1   | 3    | 0      | 3       | 0              | 0       |
| 24/04/2020                          | 0   | 3    | 1      | 2       | 0              | 0       |
| 25/04/2020                          | 5   | 5    | 0      | 0       | 0              | 2       |
| 26/04/2020                          | 1   | 2    | 3      | 2       | 0              | 2       |
| 27/04/2020                          | 1   | 6    | 0      | 2       | 0              | 0       |
| 28/04/2020                          | 1   | 2    | 2      | 0       | 0              | 0       |
| 29/04/2020                          | 0   | 3    | 4      | 1       | 0              | 1       |
| 30/04/2020                          | 1   | 6    | 0      | 1       | 0              | 0       |
| 01/05/2020                          | 3   | 4    | 2      | 3       | 0              | 0       |
| 02/05/2020                          | 1   | 1    | 1      | 1       | 0              | 0       |
| 03/05/2020                          | 1   | 4    | 0      | 0       | 0              | 1       |
| 04/05/2020                          | 3   | 3    | 3      | 0       | 0              | 0       |
| 05/05/2020                          | 2   | 8    | 2      | 2       | 0              | 1       |
| 06/05/2020                          | 1   | 1    | 2      | 1       | 0              | 0       |
| 07/05/2020                          | 3   | 3    | 2      | 1       | 0              | 0       |
| 08/05/2020                          | 3   | 6    | 0      | 0       | 0              | 0       |
| 09/05/2020                          | 1   | 0    | 0      | 0       | 0              | 0       |
| 10/05/2020                          | 0   | 0    | 0      | 2       | 0              | 0       |
| 11/05/2020                          | 2   | 2    | 2      | 0       | 0              | 0       |
| 12/05/2020                          | 2   | 5    | 3      | 1       | 0              | 0       |
| 13/05/2020                          | 0   | 3    | 0      | 1       | 0              | 0       |
| 14/05/2020                          | 2   | 7    | 2      | 0       | 0              | 0       |
| 15/05/2020                          | 2   | 2    | 0      | 1       | 0              | 0       |
| 16/05/2020                          | 0   | 2    | 0      | 1       | 0              | 0       |
| 17/05/2020                          | 0   | 1    | 0      | 0       | 0              | 0       |
| 18/05/2020                          | 0   | 0    | 0      | 0       | 0              | 0       |



# COVID-19 Sinaloa: Casos con Comorbilidad y Defunciones por Grupo de Edad

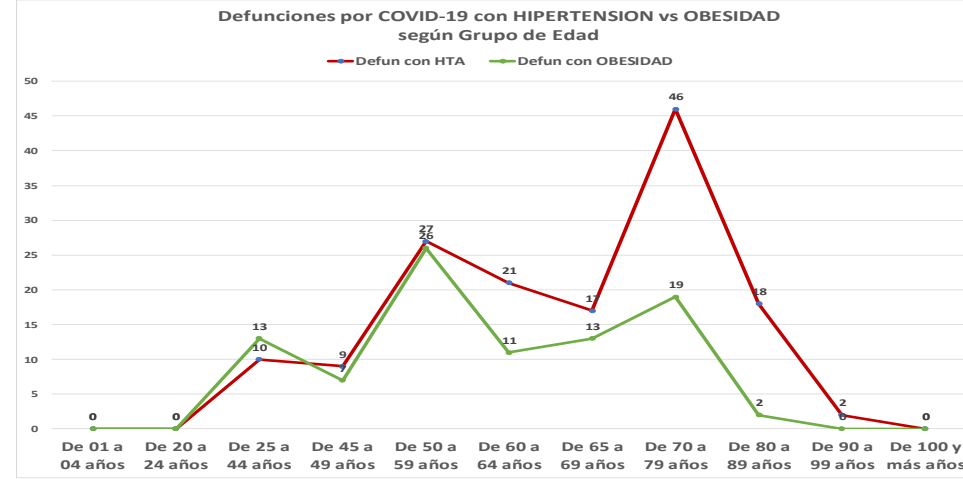
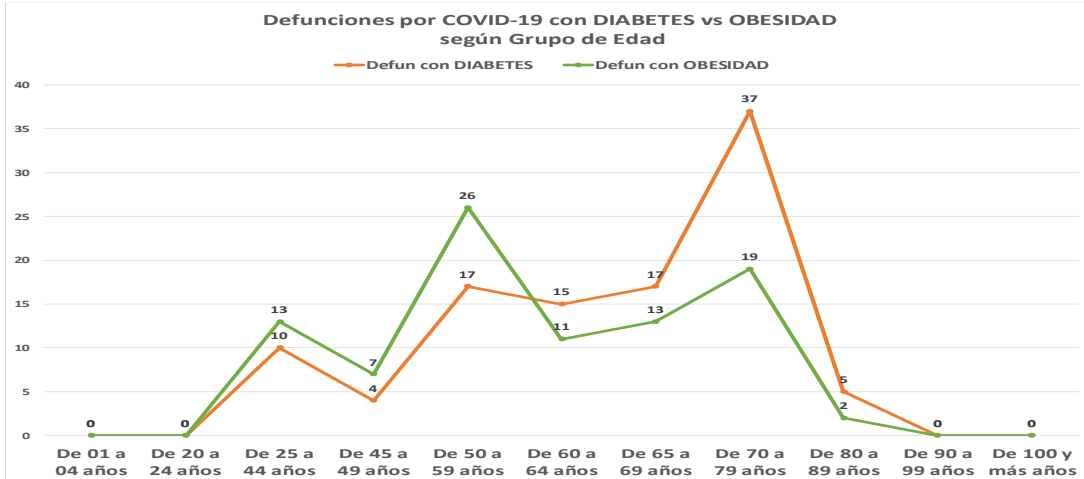
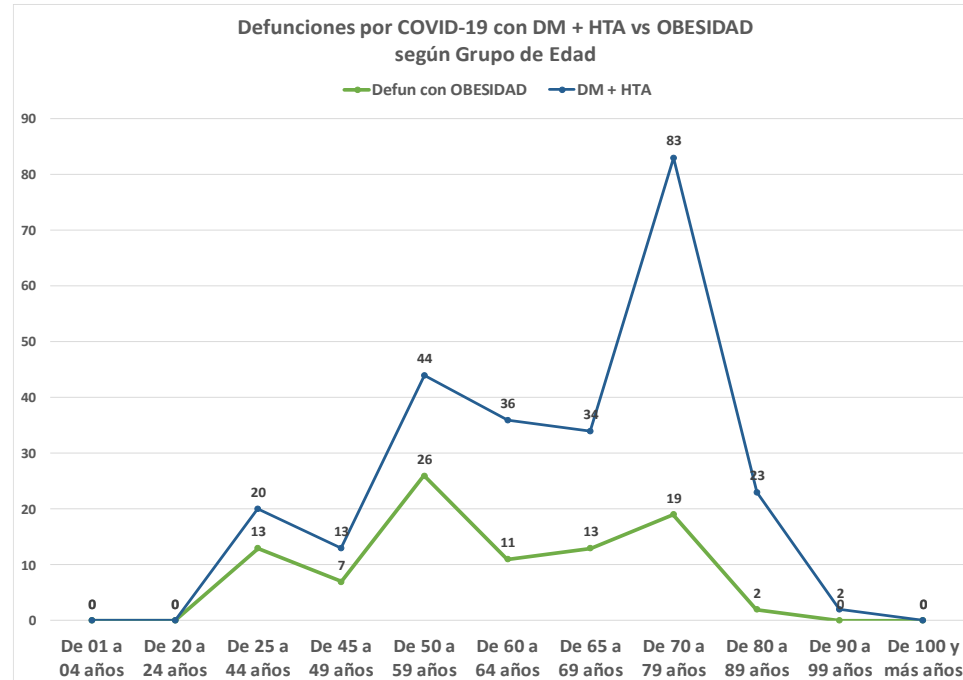
**Fase 3**

**298**

**Defunciones**

**DEFUNCIONES CON COVID-19 SEGÚN GRUPO DE EDAD Y COMORBILIDAD**

| GRUPOS DE EDAD       | Total Defunciones | Defun con DIABETE | Defun con ENF CARD | Defun con EPOC | Defun con HTA | Defun con OBESI | DM + HTA   | DM+HTA+ ENF CARD |
|----------------------|-------------------|-------------------|--------------------|----------------|---------------|-----------------|------------|------------------|
| De 00 años           | 0                 | 0                 | 0                  | 0              | 0             | 0               | 0          | 0                |
| De 01 a 04 años      | 1                 | 0                 | 0                  | 0              | 0             | 0               | 0          | 0                |
| De 05 a 09 años      | 0                 | 0                 | 0                  | 0              | 0             | 0               | 0          | 0                |
| De 10 a 14 años      | 1                 | 0                 | 0                  | 0              | 0             | 0               | 0          | 0                |
| De 15 a 19 años      | 0                 | 0                 | 0                  | 0              | 0             | 0               | 0          | 0                |
| De 20 a 24 años      | 0                 | 0                 | 0                  | 0              | 0             | 0               | 0          | 0                |
| De 25 a 44 años      | 25                | 10                | 0                  | 0              | 10            | 13              | 20         | 20               |
| De 45 a 49 años      | 20                | 4                 | 1                  | 0              | 9             | 7               | 13         | 14               |
| De 50 a 59 años      | 70                | 17                | 7                  | 1              | 27            | 26              | 44         | 51               |
| De 60 a 64 años      | 30                | 15                | 5                  | 0              | 21            | 11              | 36         | 41               |
| De 65 a 69 años      | 48                | 17                | 4                  | 7              | 17            | 13              | 34         | 38               |
| De 70 a 79 años      | 73                | 37                | 14                 | 11             | 46            | 19              | 83         | 97               |
| De 80 a 89 años      | 25                | 5                 | 3                  | 6              | 18            | 2               | 23         | 26               |
| De 90 a 99 años      | 5                 | 0                 | 0                  | 0              | 2             | 0               | 2          | 2                |
| De 100 y más años    | 0                 | 0                 | 0                  | 0              | 0             | 0               | 0          | 0                |
| <b>Total general</b> | <b>298</b>        | <b>105</b>        | <b>34</b>          | <b>25</b>      | <b>150</b>    | <b>91</b>       | <b>255</b> | <b>289</b>       |





# SERVICIOS DE SALUD DE SINALOA

## SUBDIRECCION DE EPIDEMIOLOGIA

### Situación de la Notificación de Casos y Defunciones en las Diferentes Unidades de Salud

| CLUES       | INSTIT | NOMBRE DE LA UNIDAD                    | Notificados | Confirmados | Defunciones |
|-------------|--------|----------------------------------------|-------------|-------------|-------------|
| SLSSA000024 | SSA    | HOSPITAL GENERAL LOS MOCHIS            | 241         | 48          | 11          |
| SLSSA000963 | SSA    | HOSPITAL INTEGRAL CHOIX                | 5           | 1           | 0           |
| SLSSA002573 | SSA    | HOSPITAL INTEGRAL VALLE DEL CARRIZO    | 0           | 0           | 0           |
| SLSSA001255 | SSA    | HOSPITAL GENERAL GUASAVE               | 41          | 13          | 0           |
| SLSSA002136 | SSA    | HOSPITAL INTEGRAL DE SINALOA DE LEYVA  | 0           | 0           | 0           |
| SLSSA000193 | SSA    | HOSPITAL INTEGRAL ANGOSTURA            | 3           | 1           | 0           |
| SLSSA001716 | SSA    | HOSPITAL INTEGRAL MOCORITO             | 0           | 0           | 0           |
| SLSSA018113 | SSA    | HOSPITAL GENERAL DE GUAMUCHIL          | 32          | 6           | 0           |
| SLSSA000246 | SSA    | HOSPITAL INTEGRAL BADIRAGUATO          | 13          | 3           | 0           |
| SLSSA000666 | SSA    | HOSPITAL GENERAL CULIACÁN              | 274         | 81          | 26          |
| SLSSA002491 | SSA    | HOSPITAL INTEGRAL NAVOLATO             | 16          | 5           | 0           |
| SLSSA017582 | SSA    | HOSPITAL INTEGRAL VALLE DE SAN LORENZO | 4           | 0           | 0           |
| SLSSA018265 | SSA    | HOSPITAL GENERAL EL DORADO             | 16          | 6           | 0           |
| SLSSA000572 | SSA    | HOSPITAL INTEGRAL COSALA               | 10          | 4           | 0           |
| SLSSA017570 | SSA    | HOSPITAL INTEGRAL SAN IGNACIO          | 1           | 0           | 0           |
| SLSSA017594 | SSA    | HOSPITAL GENERAL LA CRUZ               | 3           | 2           | 0           |
| SLSSA000473 | SSA    | HOSPITAL INTEGRAL CONCORDIA            | 2           | 0           | 0           |
| SLSSA001540 | SSA    | HOSPITAL GENERAL DE MAZATLÁN           | 50          | 20          | 3           |
| SLSSA001873 | SSA    | HOSPITAL INTEGRAL DE EL ROSARIO        | 10          | 3           | 0           |
| SLSSA002585 | SSA    | HOSPITAL GENERAL DE MAZATLÁN           | 25          | 15          | 2           |
| SLSSA018253 | SSA    | HOSPITAL GENERAL ESCUINAPA             | 66          | 5           | 1           |

| TOTAL DE CASOS COVID-19 NOTIFICADOS EN MPIO. DE CULIACAN |             |        |                                            | 2485        | 807         | 211         |
|----------------------------------------------------------|-------------|--------|--------------------------------------------|-------------|-------------|-------------|
| MUNICIPIO                                                | CLUES       | INSTIT | NOMBRE DE LA UNIDAD                        | Notificados | Confirmados | Defunciones |
| CULIACÁN                                                 | SLIMS000131 | IMSS   | HGR 1 CULIACÁN                             | 831         | 314         | 72          |
| CULIACÁN                                                 | SLIMS000184 | IMSS   | HGZMF 28 COSTA RICA                        | 312         | 32          | 7           |
| CULIACÁN                                                 | SLIST000073 | ISSSTE | C.M.F. CULIACAN                            | 1           | 0           | 0           |
| CULIACÁN                                                 | SLIST000085 | ISSSTE | DR. MANUEL CARDENAS DE LA VEGA             | 388         | 135         | 51          |
| CULIACÁN                                                 | SLSME000016 | SME    | HOSPITAL CIVIL DE CULIACÁN                 | 188         | 118         | 40          |
| CULIACÁN                                                 | SLSMP000365 | SMP    | CLÍNICA DE REHABILITACIÓN Y ESPECIALIDADES | 42          | 21          | 1           |
| CULIACÁN                                                 | SLSMP000370 | SMP    | CLÍNICA HOSPITAL CULIACÁN S. A. DE C. V.   | 50          | 15          | 7           |
| CULIACÁN                                                 | SLSMP000394 | SMP    | SANATORIO CEMSI CHAPULTEPEC                | 7           | 2           | 0           |
| CULIACÁN                                                 | SLSMP000411 | SMP    | SANATORIO BATIZ RAMOS                      | 3           | 1           | 0           |
| CULIACÁN                                                 | SLSMP000440 | SMP    | OPERADORA NUEVA CLÍNICA SANTA MARÍA S.A DE | 20          | 6           | 3           |
| CULIACÁN                                                 | SLSMP000534 | SMP    | HOSPITAL ÁNGELES CULIACÁN                  | 183         | 2           | 0           |
| CULIACÁN                                                 | SLSSA017606 | SSA    | HOSPITAL DE LA MUJER                       | 7           | 0           | 0           |
| CULIACÁN                                                 | SLSSA018265 | SSA    | HOSPITAL GENERAL EL DORADO                 | 16          | 6           | 0           |
| CULIACÁN                                                 | SLSME000021 | SME    | -HOSPITAL PEDIATRICO                       | 8           | 2           | 0           |
| CULIACÁN                                                 | SLSSA002556 | SSA    | HOSPITAL PEDIATRICO DE SINALOA             | 77          | 20          | 1           |
| CULIACÁN                                                 | SLSMP002815 | SMP    | MEDICA DE LA CIUDAD                        | 78          | 52          | 3           |
| CULIACÁN                                                 | SLSSA000666 | SSA    | HOSPITAL GENERAL CULIACÁN                  | 274         | 81          | 26          |



DIRECCIÓN DE PREVENCIÓN Y PROMOCIÓN DE LA SALUD  
SUBDIRECCIÓN DE EPIDEMIOLOGÍA

**SALUD**

SECRETARÍA DE SALUD

