



SERVICIOS DE SALUD DE SINALOA

SUBDIRECCION DE EPIDEMIOLOGIA

COVID-19 SINALOA

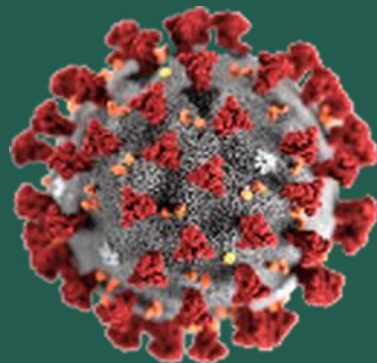
Comunicado Técnico Diario

NUEVA
NORMALIDAD

sábado, 18 de julio de 2020

SALUD

SECRETARÍA DE SALUD



Dr. José Pablo Güémez Alvarez
Jefe de Depto. De Vigilancia Epidemiologica
Servicios de Salud de Sinaloa

Fecha Corte:	18/jul/2020
Hora Corte:	1:41 pm



SERVICIOS DE SALUD DE SINALOA
SUBDIRECCION DE EPIDEMIOLOGIA

PANORAMA EPIDEMIOLOGICO DE COVID-19
SINALOA

Información **diaria**

NUEVA
NORMALIDAD

sábado, 18 de julio de 2020

SALUD
SECRETARÍA DE SALUD



SERVICIOS DE SALUD DE SINALOA

SINALOA , PLATAFORMA DE VIGILANCIA EPIDEMIOLOGICA COVID-19; ENTIDAD NOTIFICANTE

ESTADOS	Notificados en Plataforma	Acumulados al 18/jul/2020		RESULTADO FINAL			DEFUNCION	Letalidad	Tasa de Incidencia
	Num.-	Femeninos	Masculinos	POSITIVO SARS-CoV-2	No positivo SARS-CoV-2	Resultado pendiente			
AGUASCALIENTES	10,337	5,564	4,773	3,295	6,671	371	205	6.2%	229.68
BAJA CALIFORNIA	19,908	9,942	9,966	11,993	6,572	1,343	2,413	20.1%	329.94
BAJA CALIFORNIA SUR	7,950	4,118	3,832	2,859	4,522	569	116	4.1%	355.28
CAMPECHE	6,596	2,749	3,847	3,447	2,667	482	339	9.8%	344.49
COAHUILA DE ZARAGOZA	29,261	14,998	14,263	8,535	16,313	4,413	439	5.1%	265.17
COLIMA	2,492	1,220	1,272	1,124	1,180	188	133	11.8%	143.16
CHIAPAS	7,972	3,611	4,361	5,170	2,248	554	806	15.6%	90.22
CHIHUAHUA	10,264	5,090	5,174	4,265	4,448	1,551	785	18.4%	112.19
CIUDAD DE MÉXICO	186,578	93,381	93,197	74,921	94,382	17,275	8,101	10.8%	830.73
DURANGO	10,696	5,738	4,958	3,024	6,630	1,042	221	7.3%	161.80
GUANAJUATO	40,600	21,158	19,442	14,049	23,780	2,771	705	5.0%	225.57
GUERRERO	14,939	7,174	7,765	8,447	5,154	1,338	1,157	13.7%	230.98
HIDALGO	9,050	4,369	4,681	5,062	3,617	371	860	17.0%	164.01
JALISCO	33,284	16,767	16,517	10,109	19,854	3,321	1,177	11.6%	120.21
MÉXICO	78,990	39,959	39,031	32,235	32,452	14,303	5,596	17.4%	184.96
MICHOACÁN DE OCAMPO	23,146	11,473	11,673	7,826	13,223	2,097	619	7.9%	162.18
SUBTOTAL	492063	247311	244752	196361	243713	51989	23672		

Información del Sistema de Vigilancia Epidemiológica de Enfermedades Respiratoria Viral, que informan las 475 unidades monitoras de enfermedad

<https://coronavirus.gob.mx/>

DATOS ABIERTOS

17/07/2020

SERVICIOS DE SALUD DE SINALOA

SINALOA , PLATAFORMA DE VIGILANCIA EPIDEMIOLOGICA COVID-19; ENTIDAD NOTIFICANTE

ESTADOS	Notificados en Plataforma	Acumulados al 18/jul/2020		RESULTADO FINAL			DEFUNCI ON	Letalidad	Tasa de Incidencia
	Num.-	Femeninos	Masculinos	POSITIVO SARS CoV-2	No positivo SARS-CoV-2	Resultado pendiente			
MORELOS	6,908	3,374	3,534	3,395	3,092	421	771	22.7%	166.09
NAYARIT	5,119	2,626	2,493	2,588	2,337	194	271	10.5%	200.84
NUEVO LEÓN	41,568	20,828	20,740	11,513	24,840	5,215	638	5.5%	205.22
OAXACA	13,097	6,375	6,722	8,244	3,861	992	790	9.6%	198.96
PUEBLA	36,137	17,611	18,526	15,775	15,246	5,116	1,929	12.2%	238.85
QUERÉTARO	6,044	2,978	3,066	2,919	2,919	206	398	13.6%	128.05
QUINTANA ROO	10,214	4,758	5,456	5,733	3,544	937	767	13.4%	332.68
SAN LUIS POTOSÍ	18,342	9,406	8,936	5,443	9,653	3,246	301	5.5%	189.91
SINALOA	20,047	10,034	10,013	11,051	7,425	1,571	1,791	16.2%	350.08
SONORA	25,030	13,149	11,881	13,459	7,421	4,150	1,271	9.4%	437.73
TABASCO	33,375	16,403	16,972	16,693	14,900	1,782	1,546	9.3%	648.96
TAMAULIPAS	32,880	15,672	17,208	10,514	16,441	5,925	681	6.5%	288.01
TLAXCALA	9,713	5,038	4,675	3,347	5,912	454	506	15.1%	242.53
VERACRUZ	26,393	12,204	14,189	15,614	7,974	2,805	2,137	13.7%	182.84
YUCATÁN	15,443	7,076	8,367	6,972	7,790	681	684	9.8%	308.62
ZACATECAS	5,045	2,497	2,548	1,674	3,180	191	157	9.4%	100.45
SUBTOTAL	305,355	150,029	155,326	134,934	136,535	33,886	14,638		
Gran Total	797,418	397,340	400,078	331,295	380,248	85,875	38,310	11.6%	259.24

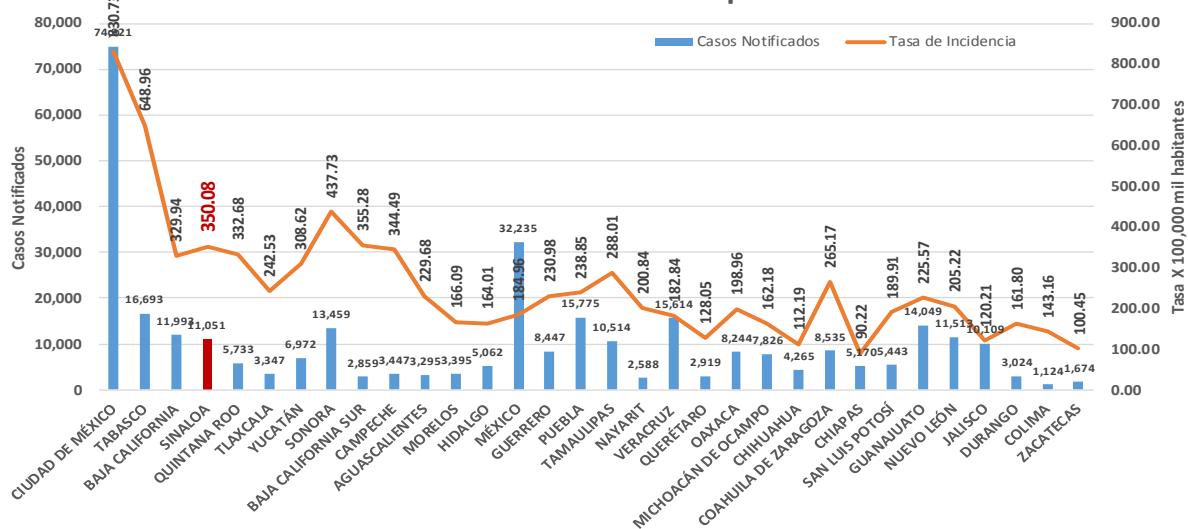
Información del Sistema de Vigilancia Epidemiológica de Enfermedades Respiratoria Viral, que informan las 475 unidades monitoras de enfermedad

<https://coronavirus.gob.mx/>

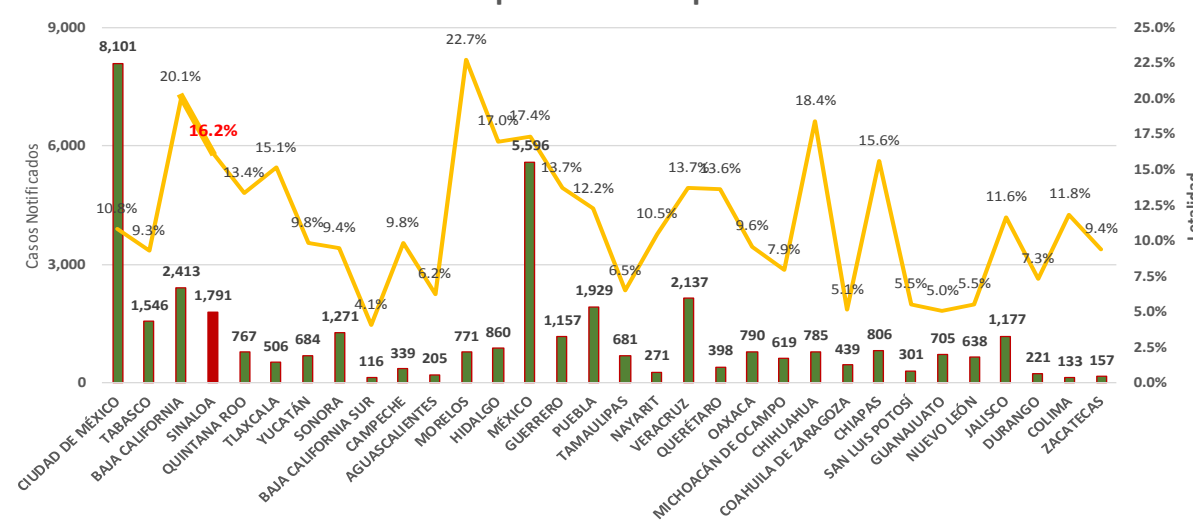
DATOS ABIERTOS

17/07/2020

Incidencia de Casos COVID-19 por Estados



Letalidad por COVID-19 por Estados





SERVICIOS DE SALUD DE SINALOA

SUBDIRECCION DE EPIDEMIOLOGIA

Municipios	Notificados en Plataforma	Acumulados al 18/jul/2020		RESULTADO FINAL						Tasa de Incidencia	Total Activos*	Tasa de Incidencia Activos
	Num.-	Femeninos	Masculinos	RESULTADO NEGATIVO	RESULTADO INFLUENZA	OTROS DX	POSITIVO SARS-CoV-2	SOSPECHOSOS	DEFUNCION			
AHOME	3,230	1,594	1,636	1,033	46	223	1,778	150	398	371.4	87	18.2
CHOIX	52	23	29	18	3	2	23	6	5	63.3	3	8.3
EL FUERTE	352	177	175	126	3	26	176	21	37	161.4	14	12.8
GUASAVE	3,566	1,898	1,668	1,016	9	484	1,819	238	247	561.5	102	31.5
SINALOA	295	135	160	99	0	15	163	18	15	166.8	12	12.3
ANGOSTURA	223	107	116	62	0	17	133	11	22	265.3	7	14.0
MOCORITO	139	62	77	50	0	11	70	8	13	140.4	3	6.0
SALVADOR ALVARADO	953	491	462	292	1	46	581	33	81	654.8	13	14.7
BADIRAGUATO	103	49	54	23	0	26	49	5	8	155.6	2	6.4
CULIACÁN	10,368	5,373	4,995	3,332	27	2,382	3,904	723	664	390.6	310	31.0
NAVOLATO	703	367	336	213	8	109	334	39	65	225.1	40	27.0
COSALÁ	98	53	45	19	0	31	47	1	2	268.1	3	17.1
ELOTA	76	35	41	29	2	18	25	2	4	56.0	1	2.2
SAN IGNACIO	32	12	20	7	0	1	19	5	3	80.2	1	4.2
CONCORDIA	54	23	31	10	0	13	29	2	4	91.1	0	0.0
ESCUINAPA	331	181	150	74	5	39	200	13	15	321.9	7	11.3
MAZATLÁN	4,092	1,996	2,096	1,138	3	930	1,820	201	220	358.1	152	29.9
ROSARIO	162	80	82	41	1	19	86	15	6	157.2	3	5.5
Total	24,829	12,656	12,173	7,582	108	4,392	11,256	1,491	1,809	356.6	760	24.1
Otro Estado	139	48	91	50	2	15	64	8	12			

Fuente: Plataforma Nacional de Vigilancia Epidemiologica COVID-19. Acumulados al 18/jul/2020 Tasa de Incidencia por 100,000 Habitantes. Por Lugar de Residencia.

CASOS ACTIVOS*: Caso Confirmado Positivo con fecha de inicio de sintomas en los ultimos 14 dias.

Línea del tiempo COVID-2019, México

58 días

31 diciembre 2019

Brote de 27 casos nuevos de neumonía de etiología desconocida en la provincia de Wuhan, China

2020

09 enero

Identificación de nuevo Coronavirus (2019-nCoV)

11 y 12 enero

Primera defunción y publicación del genoma del 2019-nCoV

13 enero

Primer caso importado en Tailandia

15 enero

Primer caso importado en las américas (EUA)

30 enero

Declaratoria de emergencia de salud pública de importancia internacional (ESPI)

27 febrero

Primer caso confirmado en México

Fase 1
27 febrero

11 marzo

Declaratoria de pandemia

18 marzo

Primera defunción en México

Fase 2
24 marzo

Inicio de transmisión local México y arranque de Jornada Nacional de Sana Distancia

23 marzo

México

01 abril

Declaratoria de fase de emergencia México

Fase 3

21 abril



200 Dias

[31/12/2019 - 18/07/2020]

40 Dias

47 Dias

NUEVA NORMALIDAD

01 Junio

COVID-19 SINALOA: Resumen de Casos Confirmados

27 feb - al sábado, 18 de julio de 2020

Confirmados acumulados

11,320

Casos Estudiados

24,968

Negativos acumulados

7,632

Casos Confirmados activos*

760

Defunciones

1,821

Nuevos Sospechosos

1,499

*CASO ACTIVO: Caso confirmado positivo con fecha de inicio de síntomas en los últimos 14 días.

FASE 1

27/02/2020

Primer Caso Confirmados COVID-19

NUEVA NORMALIDAD

01/06/2020

3594 Casos Confirmados COVID-19

Nivel de Riesgo



FASE 2

23/03/2020

4 Casos Confirmados COVID-19



FASE 3

21/04/2020

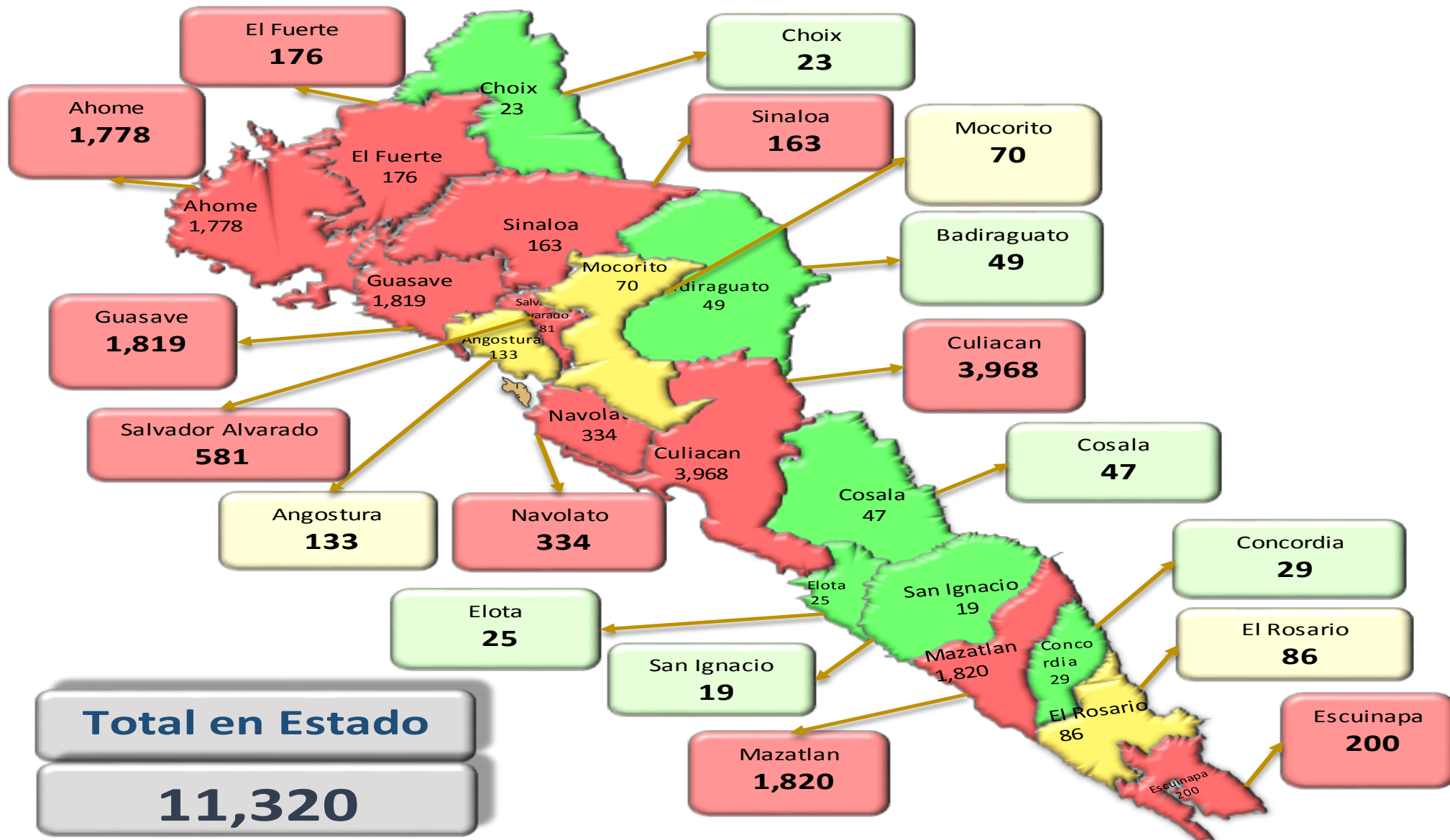
557 Casos Confirmados COVID-19



142 Dias

[27/02/2020 - 18/07/2020]

COVID-19 Sinaloa: Mapa de casos confirmados acumulados por municipio de residencia



NUEVA NORMALIDAD

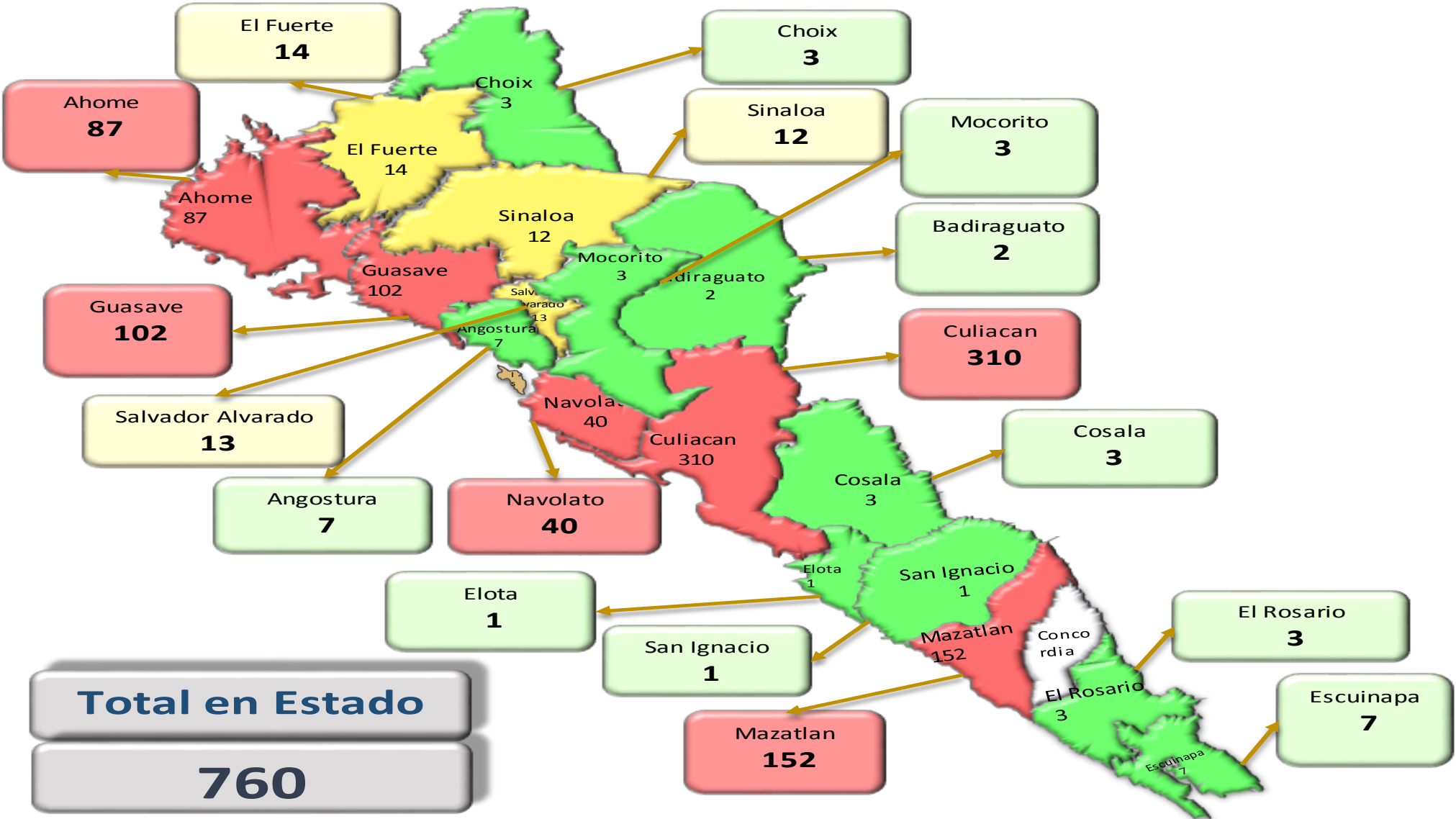
11,320

Confirmados acumulados



COVID-19 México: Mapa de casos confirmados activos por municipio de residencia

CASOS ACTIVOS*: Caso Confirmado Positivo con fecha de inicio de síntomas en los últimos 14 días.



NUEVA NORMALIDAD

760

Confirmados activos



Total en Estado

760

COVID-19 México: Tabla de Tasas de Letalidad, Mortalidad y Morbilidad

Municipio	Poblacion 2020	Defunciones Acumuladas a la			Casos confirmados Acumulados a la			Tasa letalidad X 100 (D/G)*100	Lugar Letalidad	Tasa de mortalidad (D/B por 100,000)	Lugar Mortalidad	Tasa de morbilidad (G/B por 100,000)	Lugar Morbilidad	Casos activos Últimos 14 días
		SEM EPI NUM-27	SEM EPI NUM-28	Aumento	SEM EPI NUM-27	SEM EPI NUM-28	Aumento							
AHOME	478,702	318	367	49	1464	1628	164	22.54	2	76.67	2	340.09	4	87
CHOIX	36,345	4	5	1	15	19	4	26.32	1	13.76	13	52.28	17	3
EL FUERTE	109,067	29	34	5	129	151	22	22.52	3	31.17	8	138.45	12	14
GUASAVE	323,928	204	232	28	1412	1628	216	14.25	12	71.62	3	502.58	2	102
SINALOA	97,695	13	14	1	126	139	13	10.07	15	14.33	12	142.28	11	12
ANGOSTURA	50,140	19	20	1	107	117	10	17.09	8	39.89	6	233.35	8	7
MOCORITO	49,852	12	13	1	62	65	3	20.00	5	26.08	9	130.38	14	3
SALVADOR ALVARADO	88,736	69	76	7	515	546	31	13.92	13	85.65	1	615.31	1	13
BADIRAGUATO	31,493	7	8	1	44	47	3	17.02	9	25.40	10	149.24	10	2
CULIACAN	999,591	589	633	44	3113	3481	368	18.18	6	63.33	4	348.24	3	311
NAVOLATO	148,357	51	55	4	228	269	41	20.45	4	37.07	7	181.32	9	40
COSALA	17,530	2	2	0	36	41	5	4.88	18	11.41	16	233.89	7	3
ELOTA	44,674	4	4	0	21	22	1	18.18	7	8.95	18	49.25	18	1
SAN IGNACIO	23,690	3	3	0	18	18	0	16.67	10	12.66	14	75.98	16	1
CONCORDIA	31,830	3	4	1	26	28	2	14.29	11	12.57	15	87.97	15	0
ESCUINAPA	62,140	14	15	1	150	171	21	8.77	16	24.14	11	275.18	6	7
MAZATLAN	508,203	188	207	19	1471	1637	166	12.65	14	40.73	5	322.12	5	152
ROSARIO	54,700	6	6	0	64	75	11	8.00	17	10.97	17	137.11	13	3
TOTAL SINALOA	3,156,674	1535	1698	163	9001	10,082	1081	16.84		53.79		319.39		761

NUEVA NORMALIDAD



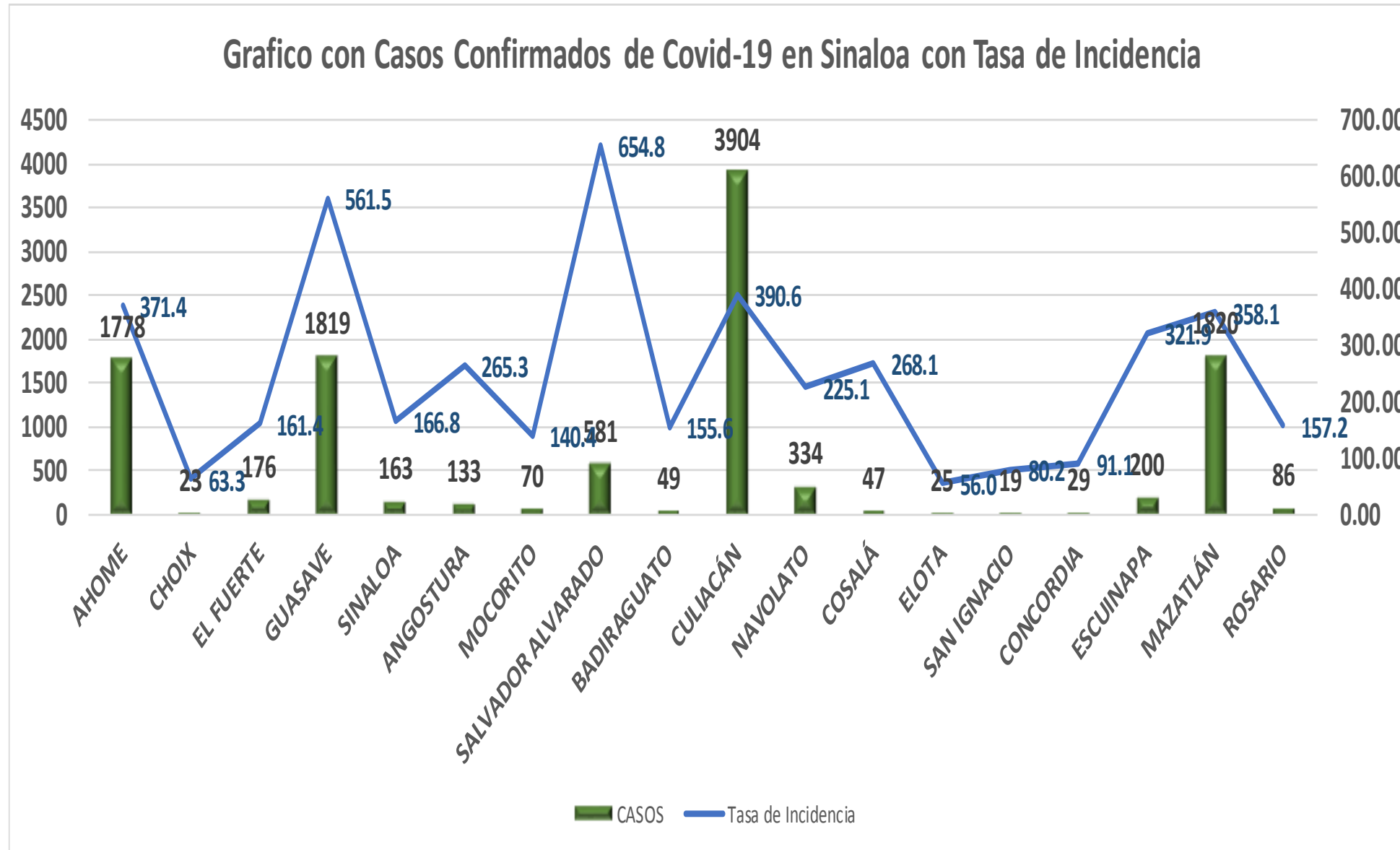
COVID-19 México: Tabla de Positividad e índice de pruebas por Municipio

**NUEVA
NORMALIDAD**



Municipio	Poblacion 2020	SOSPECHOSOS	NEGATIVOS	CASOS CONFIRMADOS	PRUEBAS REALIZADAS Acumuladas a la			INDICE DE POSITIVIDAD	Lugar de Indice de POSITIVIDAD	INDICE DE PRUEBAS POR 100,000	Lugar INDICE DE PRUEBAS
					SEM EPI NUM-27	SEM EPI NUM-28	Aumento				
AHOME	478,702	3326	1061	1785	2622	2873	251	62.13	13	600.17	4
CHOIX	36,345	52	18	23	40	42	2	54.76	17	115.56	18
EL FUERTE	109,067	356	128	176	271	305	34	57.70	15	279.65	10
GUASAVE	323,928	3660	1032	1822	2546	2836	290	64.25	9	875.50	2
SINALOA	97,695	301	99	164	208	258	50	63.57	11	264.09	11
ANGOSTURA	50,140	226	62	135	180	191	11	70.68	5	380.93	7
MOCORITO	49,852	140	50	70	111	119	8	58.82	14	238.70	12
SALVADOR ALVARADO	88,736	954	292	581	824	867	43	67.01	7	977.06	1
BADIRAGUATO	31,493	103	23	49	68	69	1	71.01	4	219.10	14
CULIACAN	999,591	10549	3361	3920	6441	7118	677	55.07	16	712.09	3
NAVOLATO	148,357	711	218	334	460	534	74	62.55	12	359.94	8
COSALA	17,530	99	19	48	59	62	3	77.42	1	353.68	9
ELOTA	44,674	81	31	25	59	61	2	40.98	18	136.55	15
SAN IGNACIO	23,690	35	8	19	28	29	1	65.52	8	122.41	17
CONCORDIA	31,830	54	10	29	36	39	3	74.36	2	122.52	16
ESCUINAPA	62,140	350	82	200	254	281	27	71.17	3	452.20	6
MAZATLAN	508,203	4103	1142	1820	2614	2860	246	63.64	10	562.77	5
ROSARIO	54,700	164	41	87	111	125	14	69.60	6	228.52	13
TOTAL SINALOA	3,156,674	25,264	7,677	11,287	16,932	18,669	1,737	41.12		243.20	

COVID-19 Sinaloa: Grafico tasa de incidencia de casos Confirmados por municipio



NUEVA NORMALIDAD

11,320

Confirmados activos

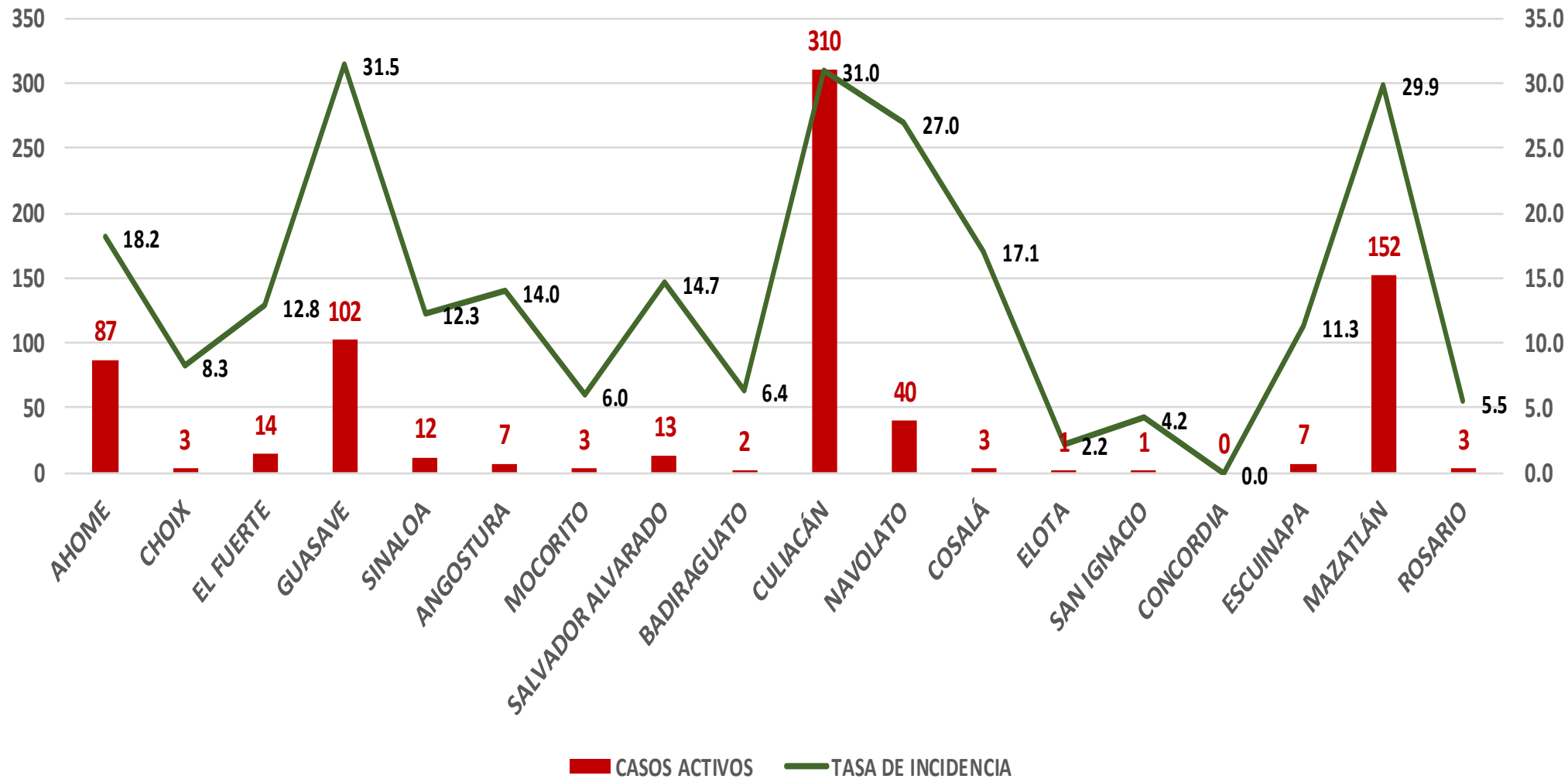
356.6

Incidenia Estatal Casos Confirmados por 100 mil hab.



COVID-19 Sinaloa: Grafico tasa de incidencia de casos activos por municipio

Casos Confirmados Activos* de Covid-19 en Sinaloa con Tasa de Incidencia



NUEVA NORMALIDAD

760

Confirmados activos

24.1

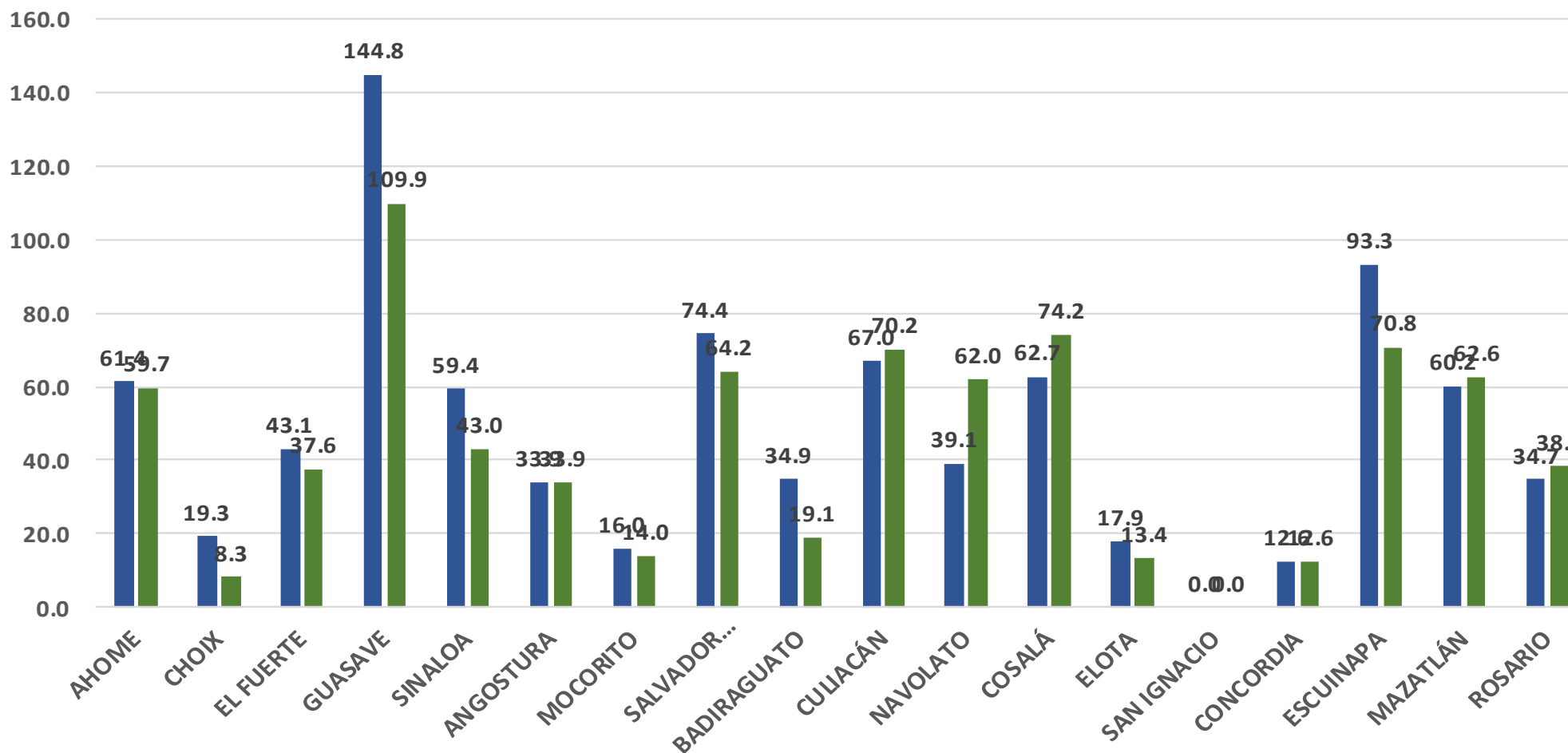
Incidencia Estatal Casos Activos por 100 mil hab.



COVID-19 Sinaloa: Grafico tasa de incidencia de casos activos por municipio

INCIDENCIA DE CASOS ACTIVOS POR MUNICIPIO

■ 21 junio-4 julio ■ 28 junio-11 julio



NUEVA
NORMALIDAD

760

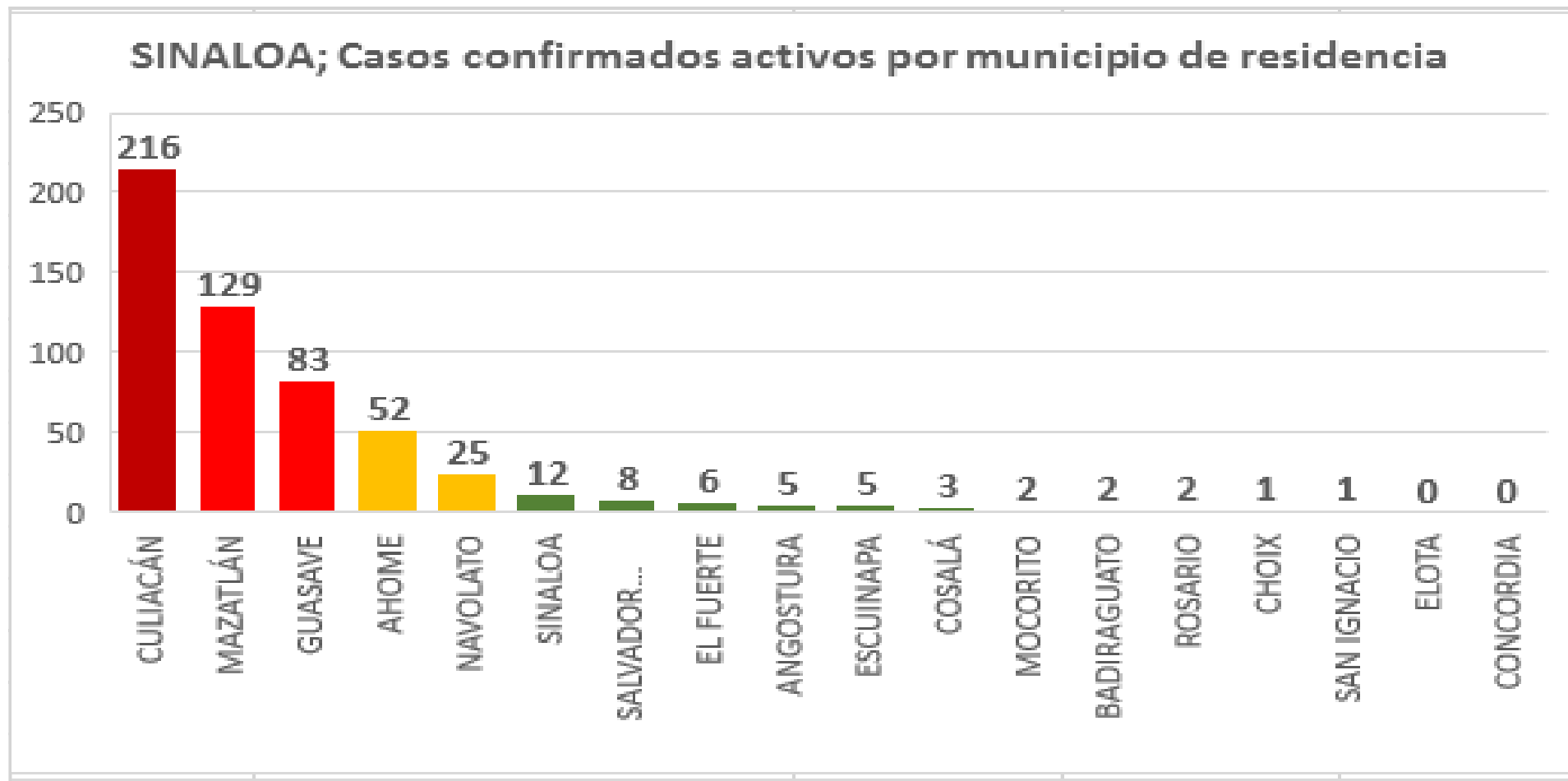
Confirmados
activos

24.1

Incidencia
Estatad Casos
Activos por
100 mil hab.



COVID-19 Sinaloa: Casos Confirmados Activos por Municipio de Residencia



NUEVA NORMALIDAD

760

Confirmados activos

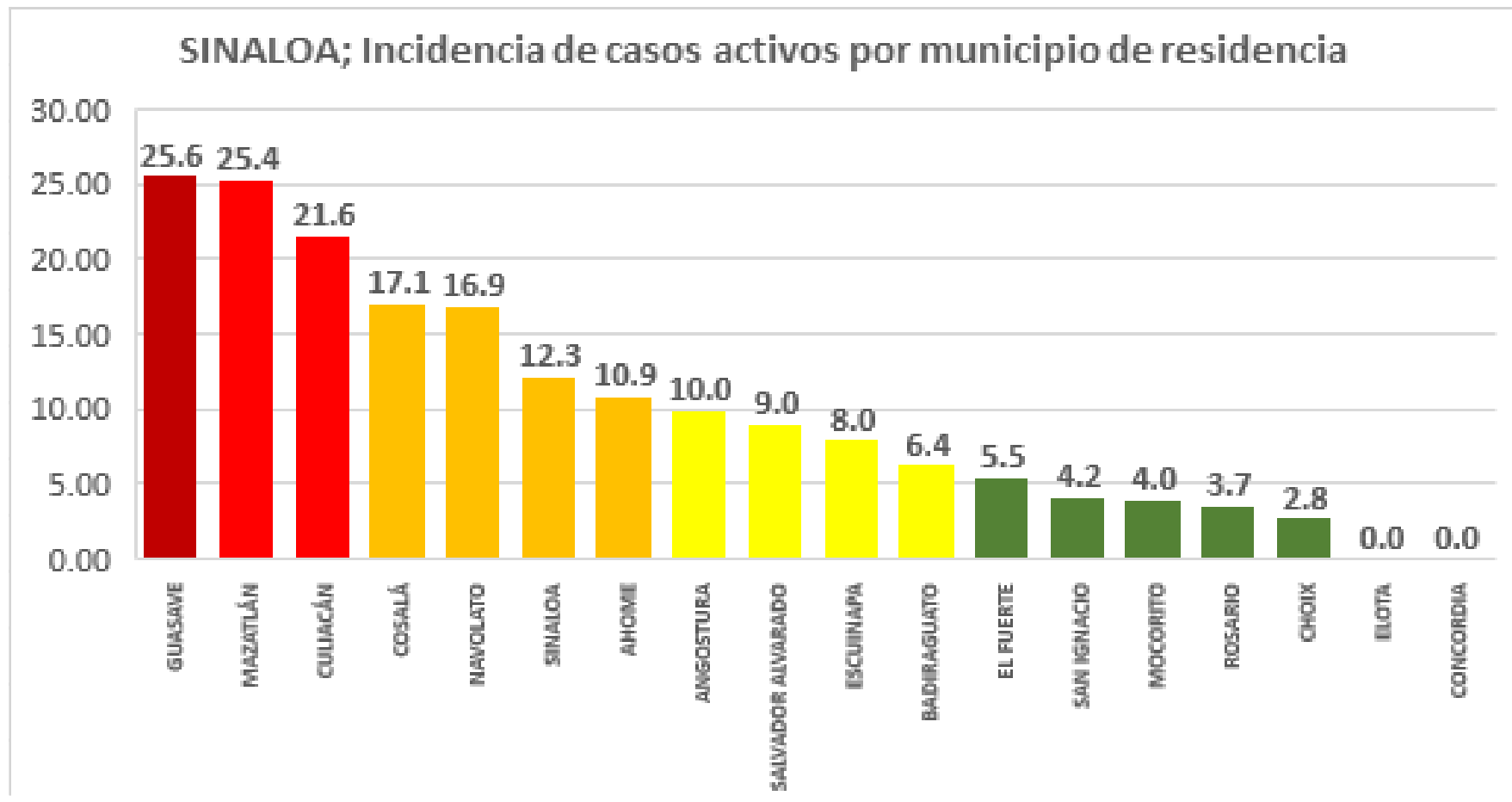
24.1

Incidencia Estatal Casos Activos por 100 mil hab.



Este grafico tiene fuente de :
Información del Sistema de Vigilancia Epidemiológica de Enfermedades Respiratoria Viral, que informan las 475 unidades monitoras de enfermedad
DATOS ABIERTOS
17/07/2020

COVID-19 Sinaloa: Incidencia de Casos Activos Confirmados por Municipio de Residencia



Incidencia: por 100 mil habitantes

Este gráfico tiene fuente de :
 Información del Sistema de Vigilancia Epidemiológica de Enfermedades Respiratoria Viral, que informan las 475 unidades monitoras de enfermedad
 DATOS ABIERTOS
 17/07/2020

NUEVA NORMALIDAD

760

Confirmados activos

24.1

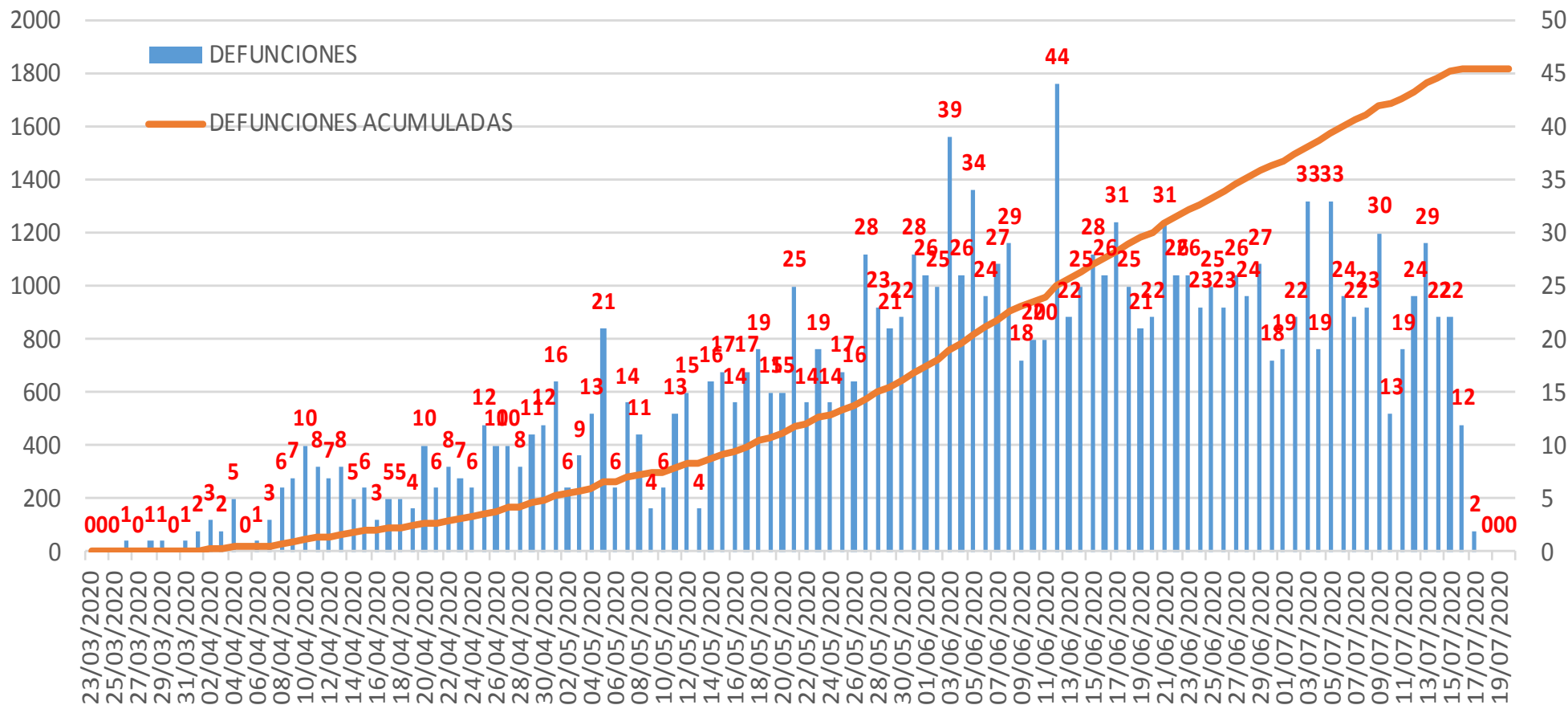
Incidencia Estatal Casos Activos por 100 mil hab.





COVID-19 Sinaloa: Defunciones acumuladas por fecha de defunción

Defunciones por día y acumuladas por fecha de defunción



NUEVA NORMALIDAD

1,821

Defunciones Acumuladas

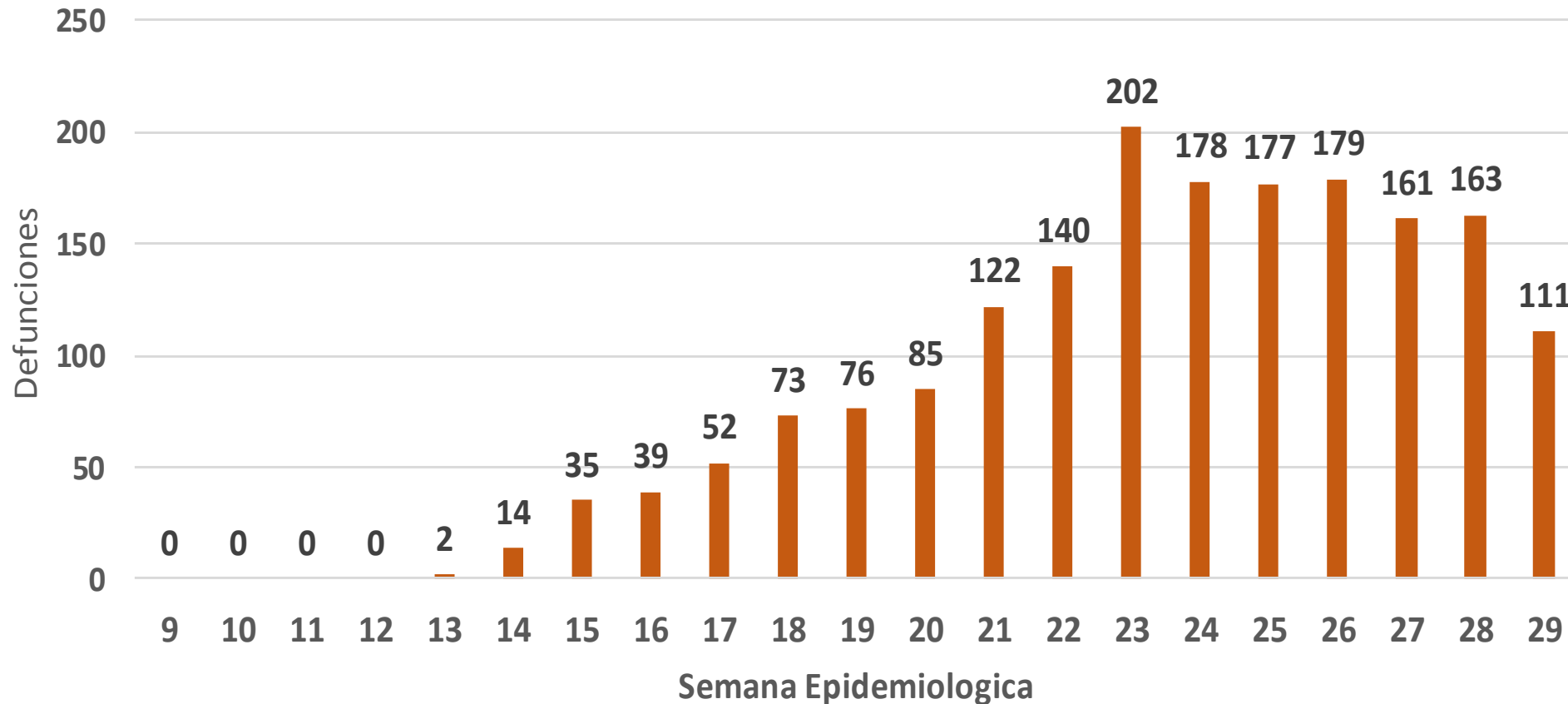
294

Defunciones últimos 14 días



COVID-19 Sinaloa: Defunciones Asociadas a SARS-CoV-2 Notificadas por Semana Epidemiológica

Defunciones Asociadas a SARS-CoV-2 Notificadas por semana en SINALOA Mpio. Residentes



**NUEVA
NORMALIDAD**

1,821

**Defunciones
Acumuladas**

294

**Defunciones
últimos 14
días**



COVID-19 Sinaloa: Embarazadas y Menores de 15 años

PANORAMA EN MUJERES EN EDAD FERTIL Y EMBARAZADAS CON COVID-19

MUJERES EN EDAD FERTIL POR GRUPO DE EDAD	Mujeres Sospechosas	%	Mujeres (+) COVID-19	%	CON SARS-Cov2			DEFUNCIÓN	Hospitalizadas COVID-19	Indice de Hospitalización	
					EMBARAZADAS	En PUERPERIO	%				
De 10 a 14 años	97	1.2%	24	0.7%	0	0	0.0%	0	0	0.0%	
De 15 a 19 años	200	2.4%	53	1.6%	10	0	10.4%	0	7	70.0%	
De 20 a 24 años	595	7.2%	204	6.2%	17	1	18.8%	1	7	41.2%	
De 25 a 44 años	5,919	72.1%	2,403	73.1%	59	9	70.8%	2	19	32.2%	
De 45 a 49 años	1,400	17.1%	604	18.4%	0	0	0.0%	0	0	0.0%	
TOTAL	8,211	100.0%	3,288	100.0%	86	10	100.0%	0	33	38.4%	
					96						



NUEVA NORMALIDAD

1,821

Defunciones Acumuladas

294

Defunciones últimos 14 días



PANORAMA DE MENORES DE 15 AÑOS POSITIVOS A SARS-Cov2 EN SINALOA

Grupo de Edad	Sospechosos	%	CASOS (+) COVID-19	%	Defuncion	Letalidad	Hosp-COVID-19	Indice de Hospitalización	Tasa de Incidencia
De 00 años	95	13.0%	17	12.1%	1	5.9%	11	64.7%	33.8
De 01 a 04 años	230	31.4%	28	20.0%	1	3.6%	12	42.9%	13.8
De 05 a 09 años	205	28.0%	49	35.0%	2	4.1%	12	24.5%	18.6
De 10 a 14 años	202	27.6%	46	32.9%	3	6.5%	7	15.2%	16.9
TOTAL < 15 AÑOS	732	100.0%	140	100.0%	7	5.0%	42	30.0%	

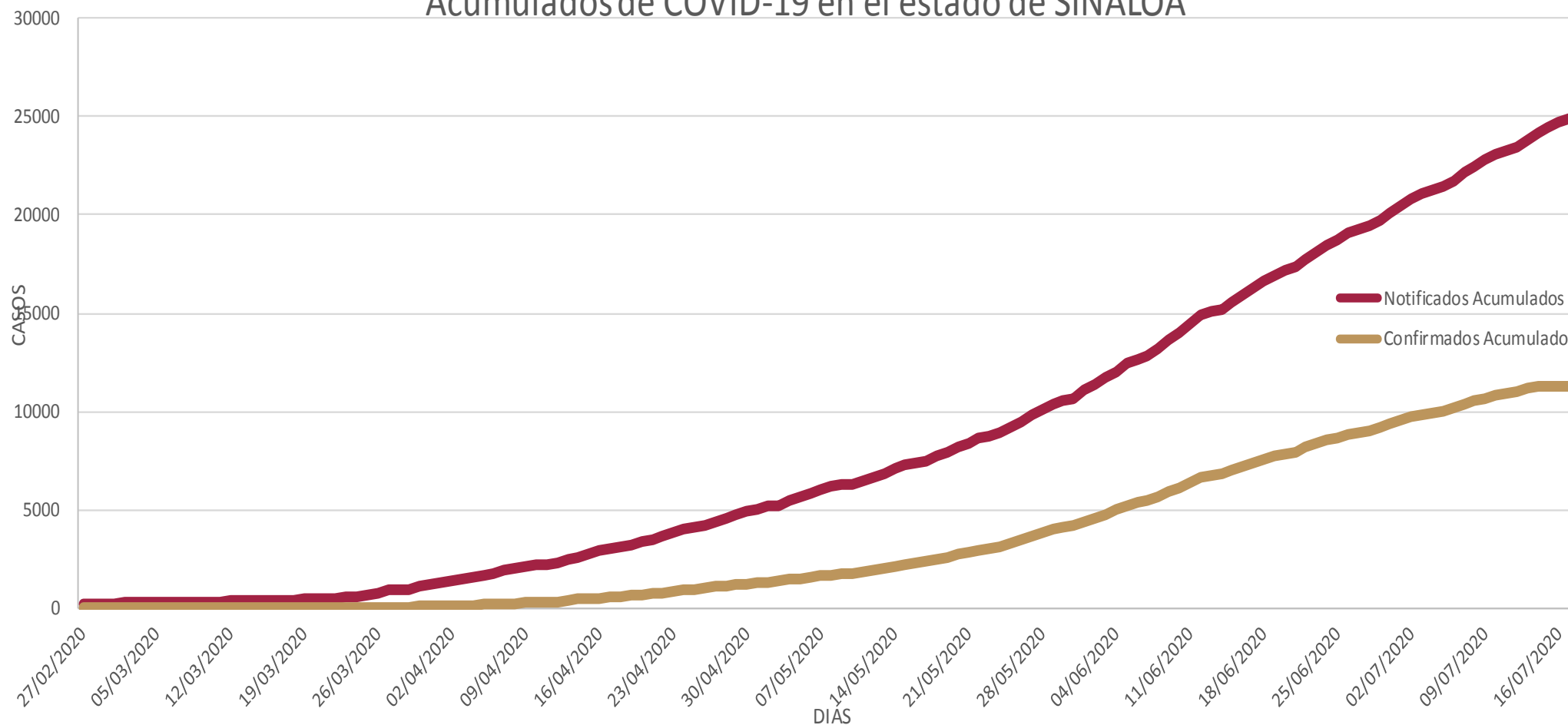


COVID-19 Sinaloa: Casos acumulados sospechosos y confirmados por fecha de inicio de síntomas

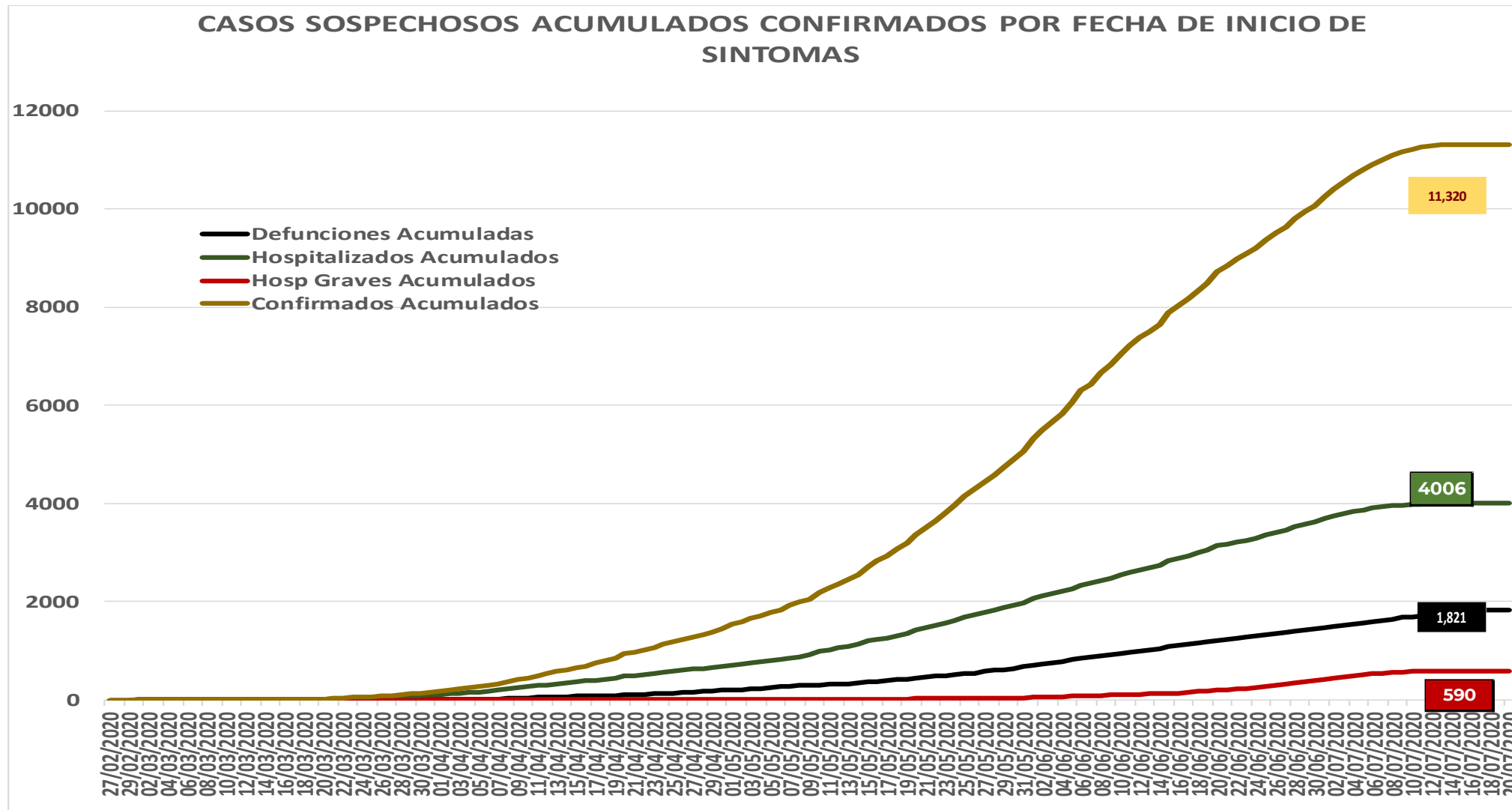
**NUEVA
NORMALIDAD**



Comportamiento en línea de tiempo de casos Notificados y Confirmados
Acumulados de COVID-19 en el estado de SINALOA



COVID-19 Sinaloa: Casos sospechosos y confirmados por fecha de inicio de síntomas



NUEVA NORMALIDAD

1,499

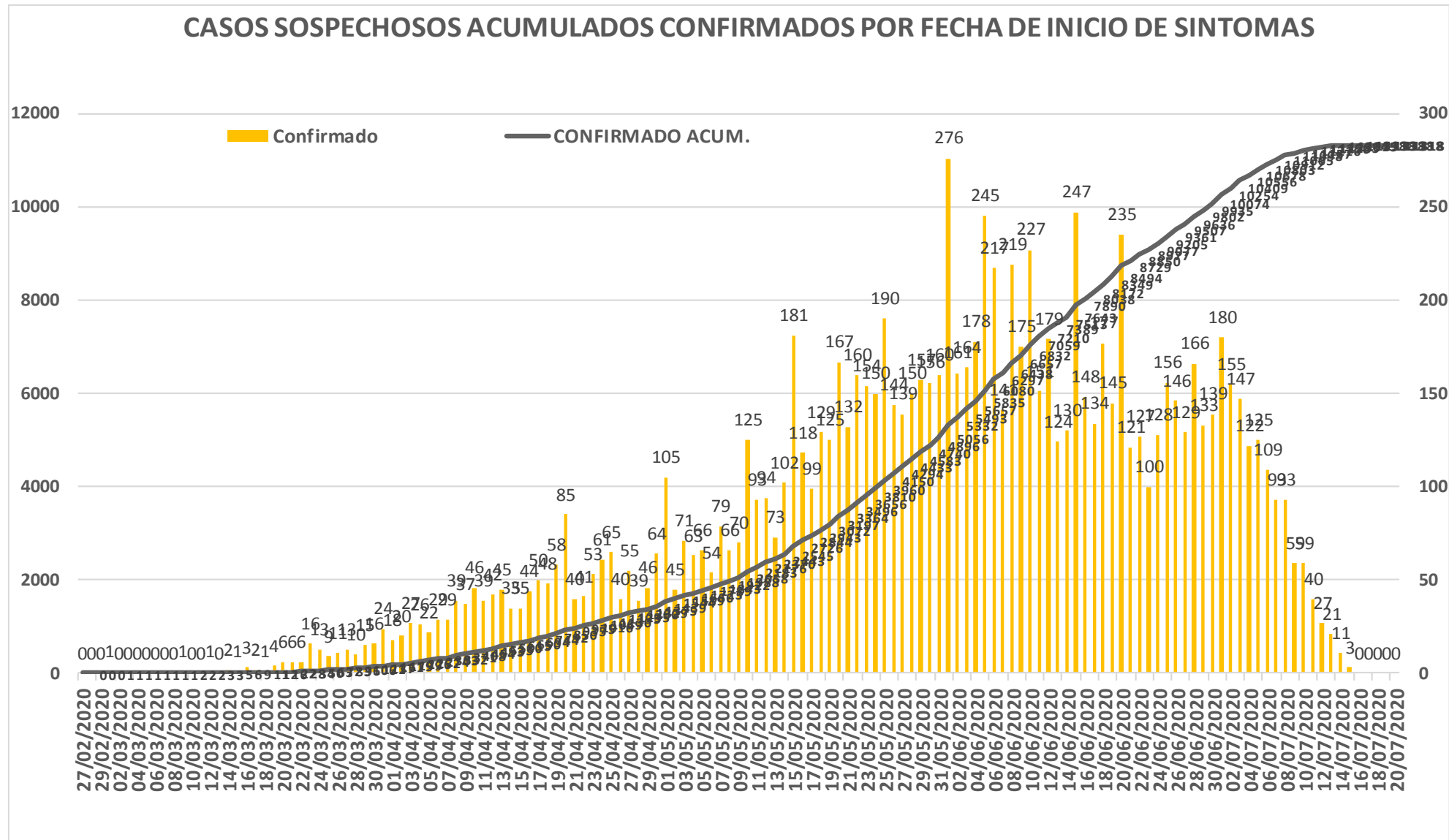
Nuevos Sospechosos

11,320

Confirmados



COVID-19 Sinaloa: Curva epidémica de casos acumulados Incidentes por fecha de inicio de síntomas.



NUEVA NORMALIDAD

Confirmados acumulados
11,320



COVID-19 Sinaloa: Curva epidémica de casos incidentes por fecha de resultado del LESPS.

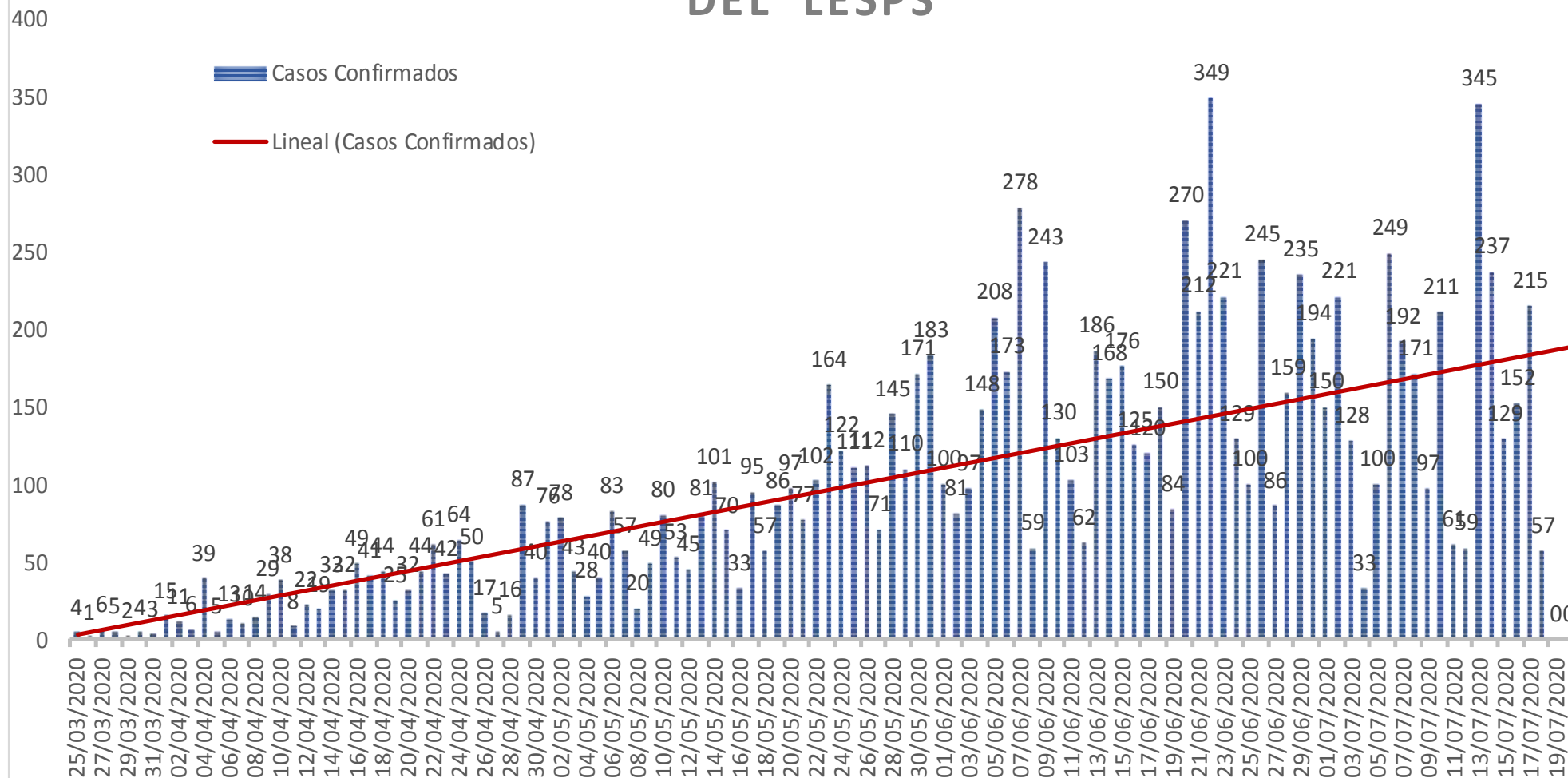
**NUEVA
NORMALIDAD**

**Estatad
Confirmados
acumulados**

11,320

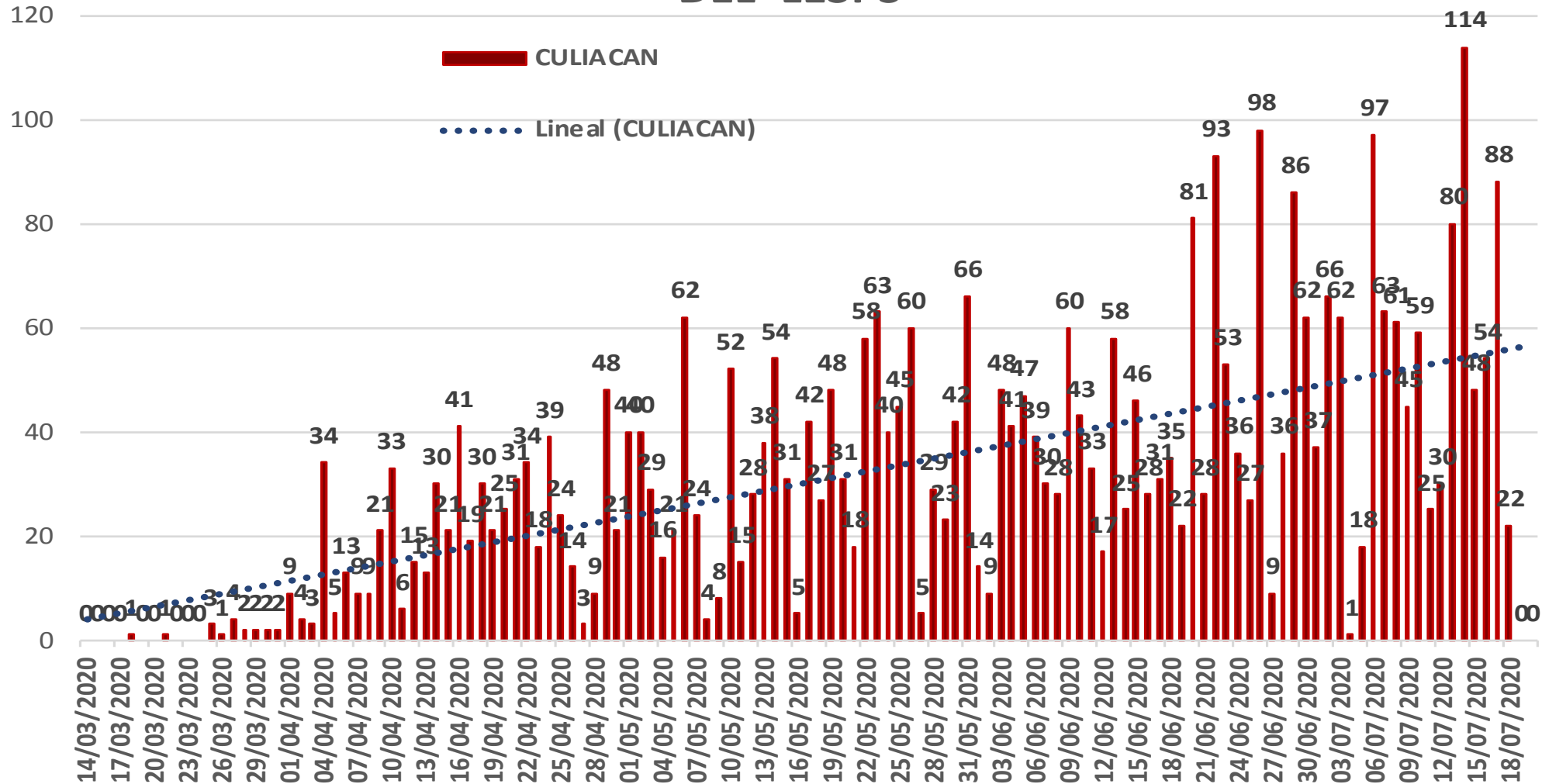


CASOS CONFIRMADOS SEGÚN FECHA DE RESULTADO DEL LESPS



COVID-19 Sinaloa: Curva epidémica de casos incidentes por fecha de resultado del LESPS.

CASOS CONFIRMADOS SEGÚN FECHA DE RESULTADO DEL LESPS



NUEVA NORMALIDAD

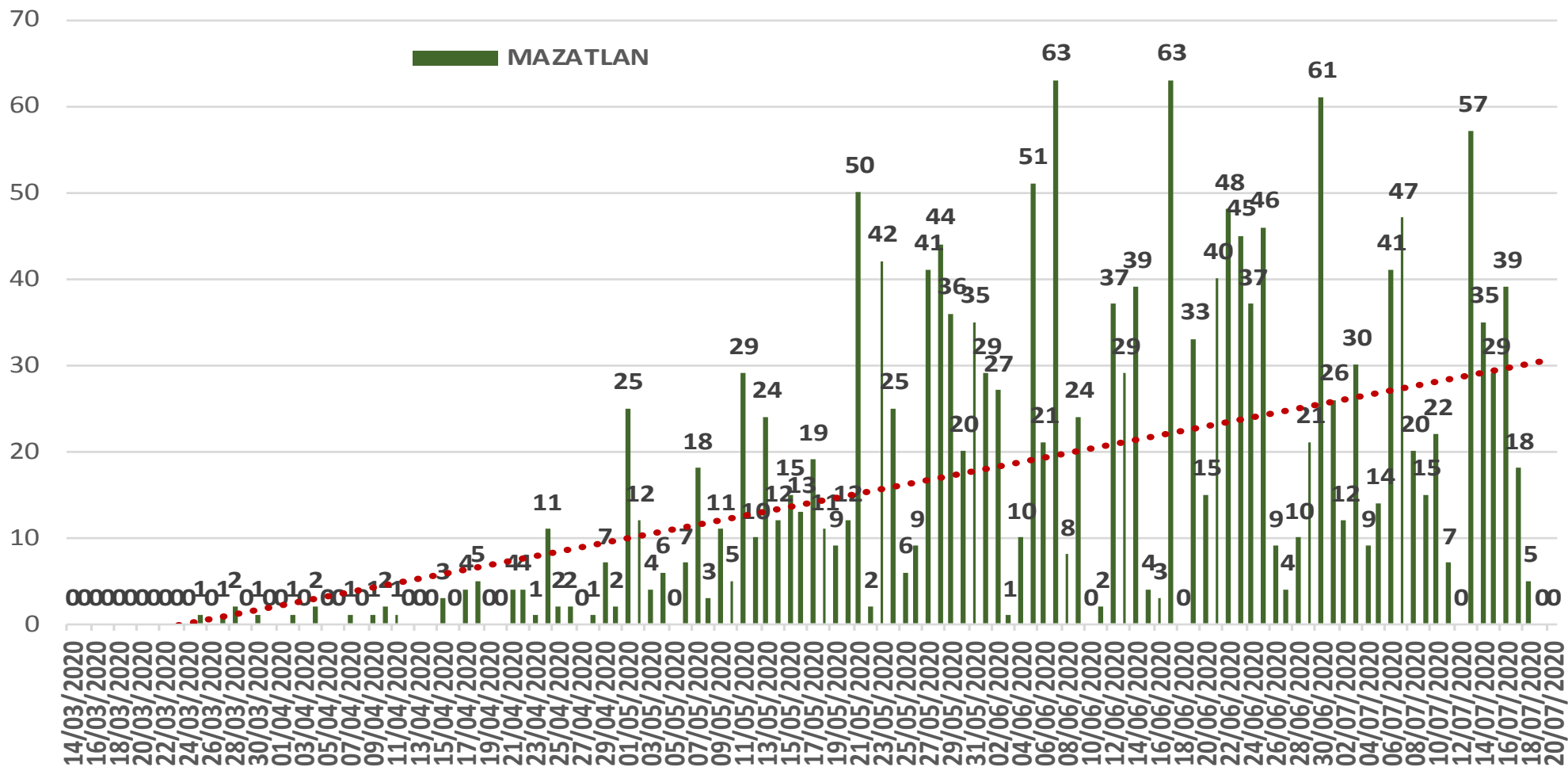
Estatal Confirmados acumulados
11,320

Casos Confirmados CULIACAN
3,904



COVID-19 Sinaloa: Curva epidémica de casos incidentes por fecha de resultado del LESPS.

CASOS CONFIRMADOS SEGÚN FECHA DE RESULTADO DEL LESPS



NUEVA NORMALIDAD

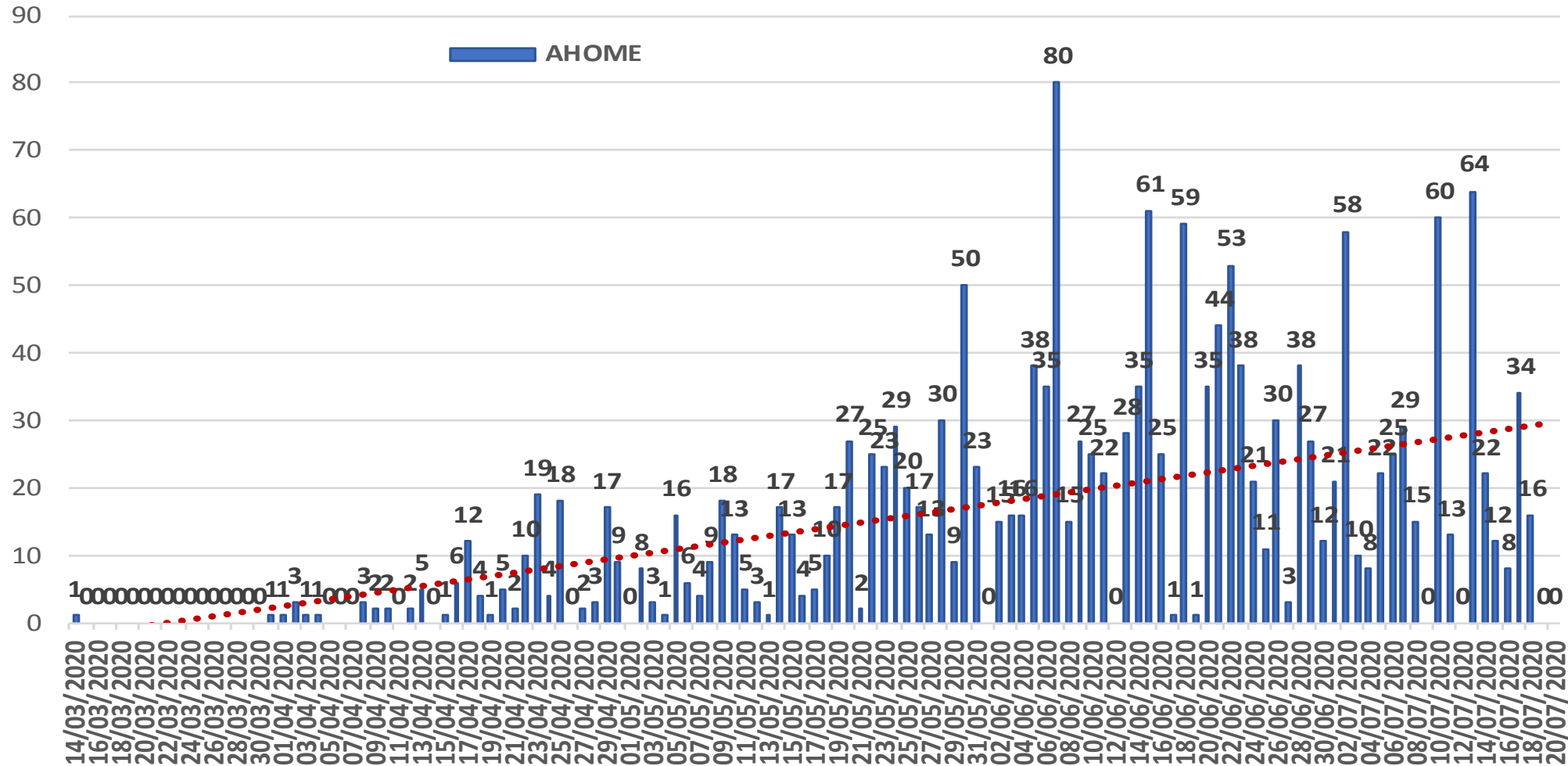
Estatad Confirmados acumulados
11,320

Casos Confirmados MAZATLAN
1,820



COVID-19 Sinaloa: Curva epidémica de casos incidentes por fecha de resultado del LESPS.

CASOS CONFIRMADOS SEGÚN FECHA DE RESULTADO DEL LESPS



NUEVA
NORMALIDAD

Estatad
Confirmados
acumulados

11,320

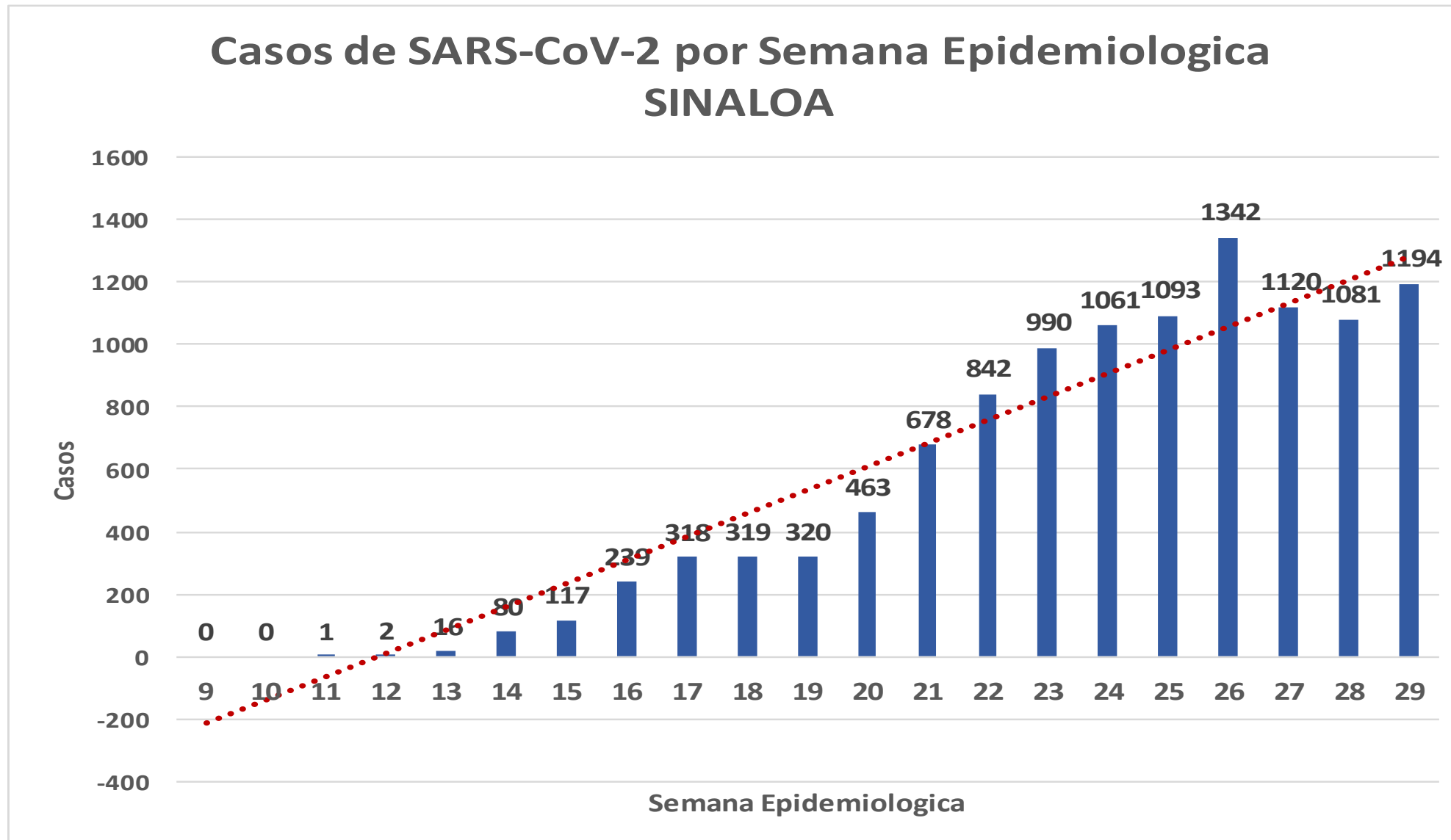
Casos
Confirmados
AHOME

1,778



COVID-19 Sinaloa: Curva epidémica de casos incidentes por fecha de resultado del LESPS.

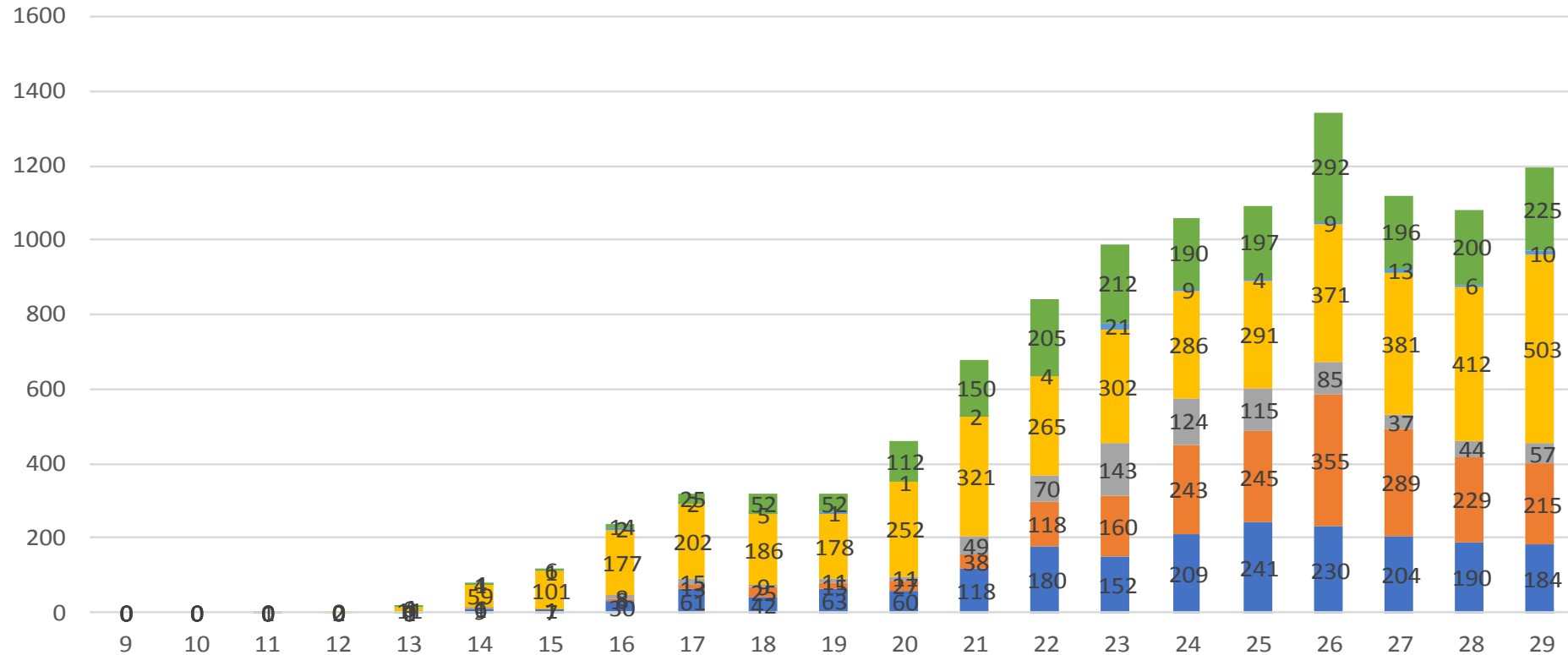
NUEVA
NORMALIDAD



COVID-19 Sinaloa: Curva epidémica de casos incidentes por fecha de resultado del LESPS.

Casos SARS-CoV-2 pr Semana epidemiologica y Jurisdicción

■ Jurisd. No. 1 Mochis ■ Jurisd. No. 2 Guasave ■ Jurisd. No. 3 Guamuchil
■ Jurisd. No. 4 Culiacan ■ Jurisd. No. 5 Elota ■ Jurisd. No. 6 Mazatlan



**NUEVA
NORMALIDAD**

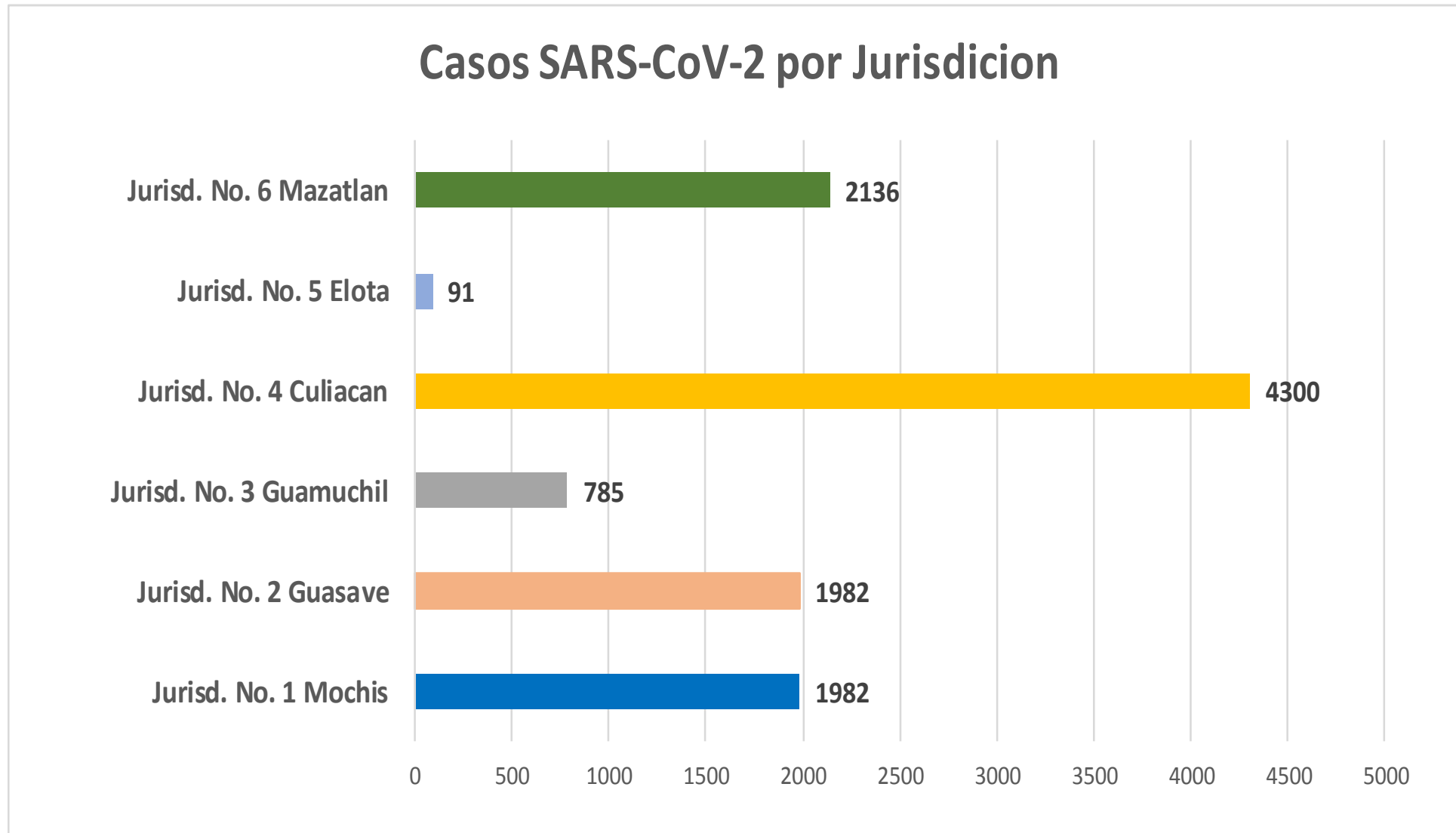
**Estatal
Confirmados
acumulados**

11,320



COVID-19 Sinaloa: Curva epidémica de casos incidentes por fecha de resultado del LESPS.

**NUEVA
NORMALIDAD**

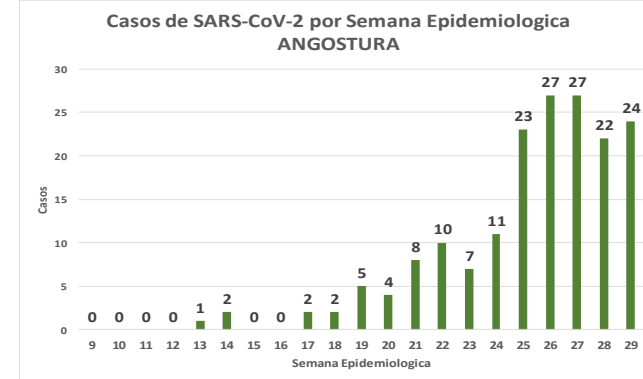
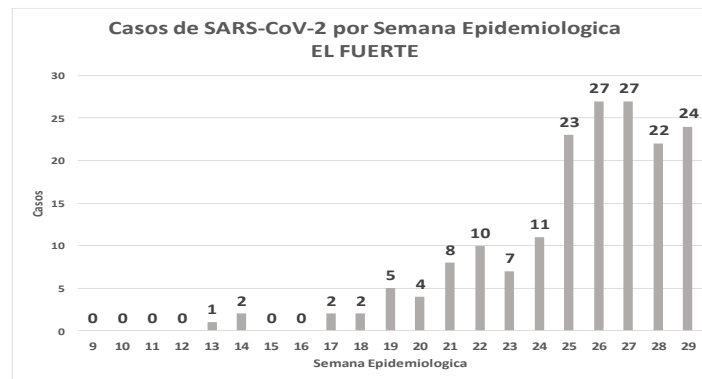
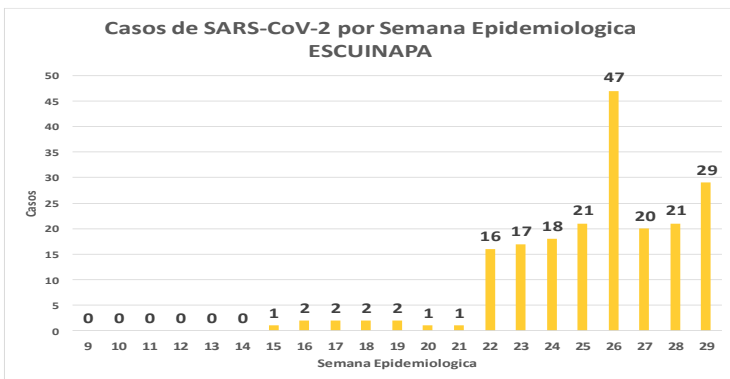
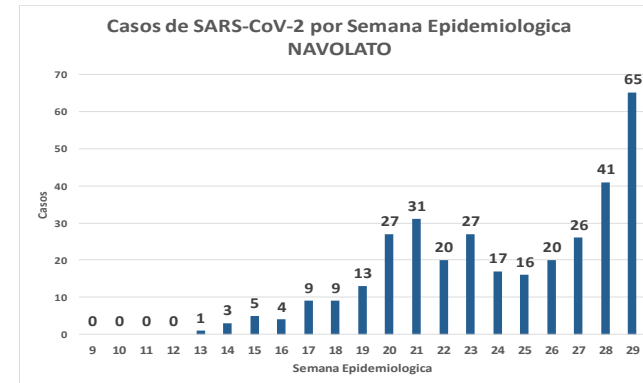
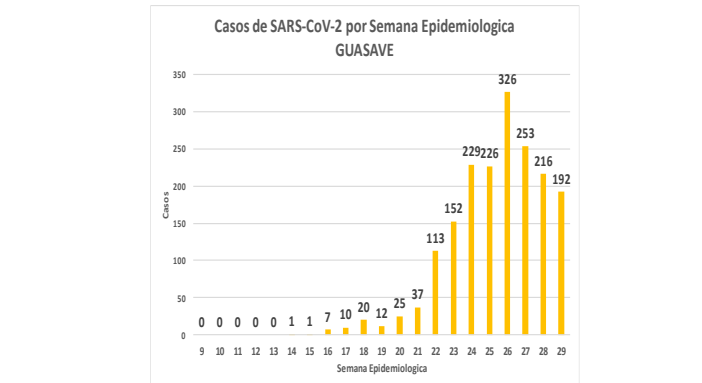
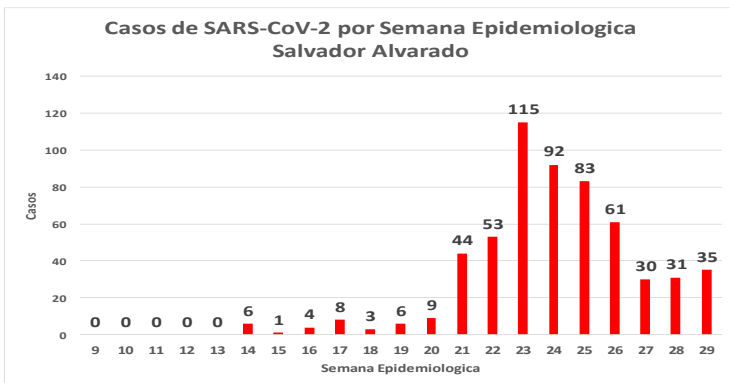
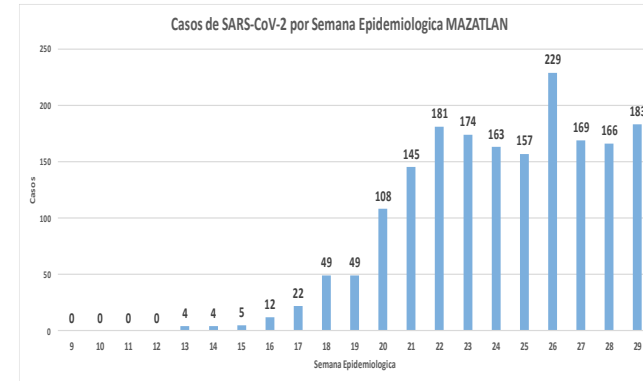
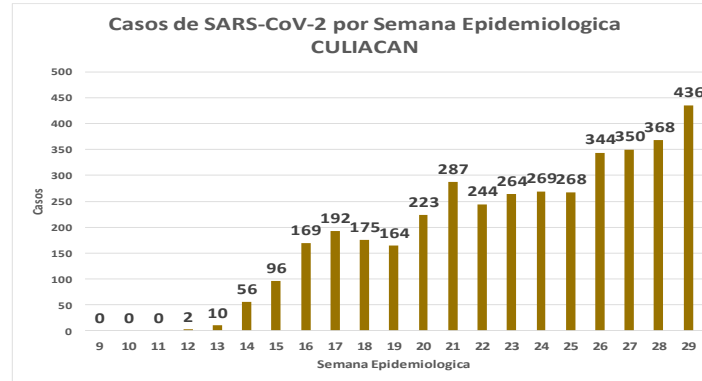
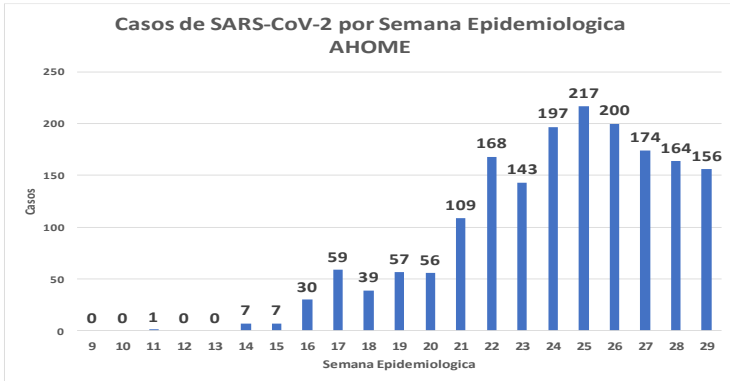


COVID-19 Sinaloa: Comportamiento COVID-19 por Municipio.



SALUD
SECRETARÍA DE SALUD

NUEVA NORMALIDAD



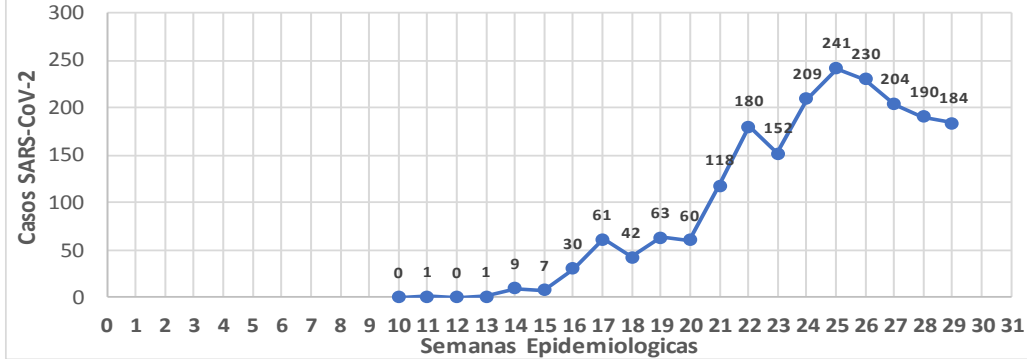
COVID-19 Sinaloa: Comportamiento COVID-19 por JURISDICCION.



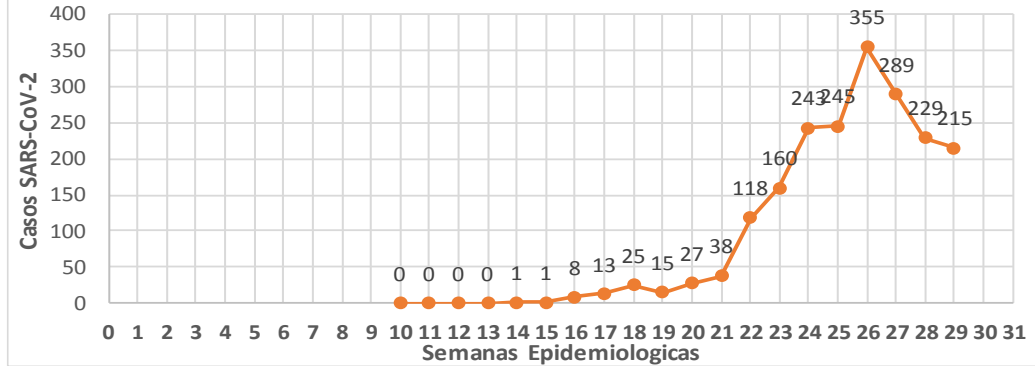
SALUD
SECRETARÍA DE SALUD

NUEVA NORMALIDAD

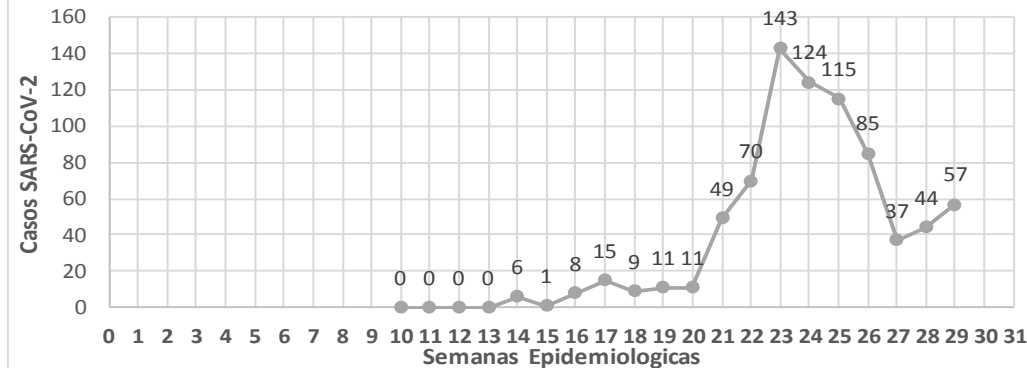
CASOS SARS-CoV-2 por Semana Epidemiologica
JURISDICCION MOCHIS



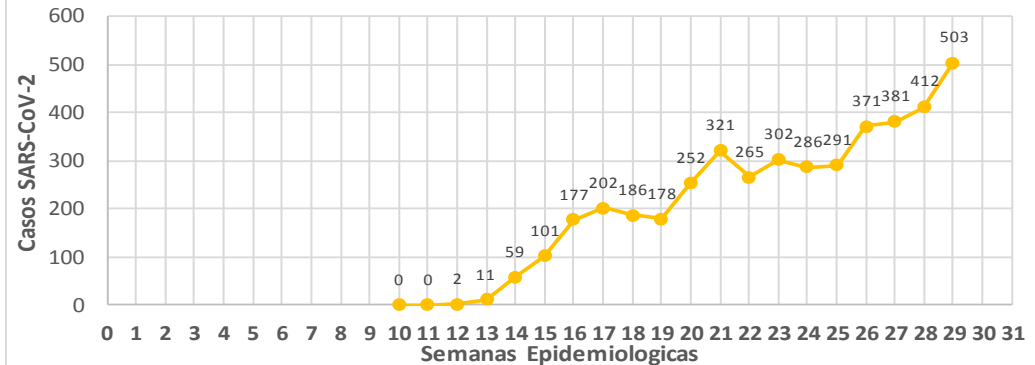
CASOS SARS-CoV-2 por Semana Epidemiologica
JURISDICCION GUASAVE



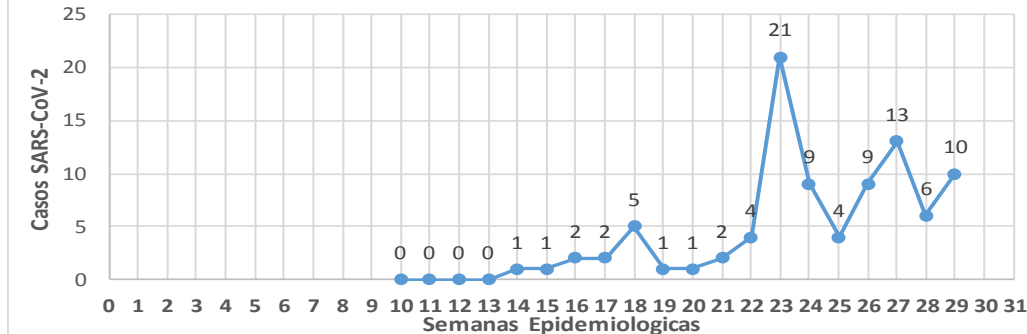
CASOS SARS-CoV-2 por Semana Epidemiologica
JURISDICCION GUAMUCHIL



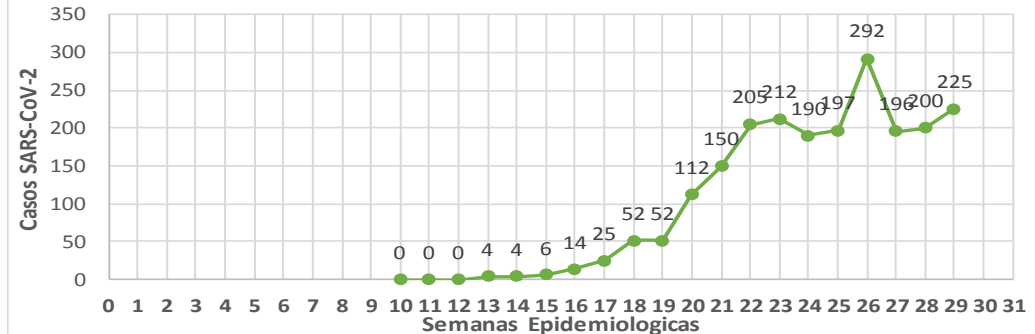
CASOS SARS-CoV-2 por Semana Epidemiologica
JURISDICCION CULIACAN



CASOS SARS-CoV-2 por Semana Epidemiologica
JURISDICCION ELOTA



CASOS SARS-CoV-2 por Semana Epidemiologica
JURISDICCION MAZATLAN



COVID-19 Sinaloa: Total de registros con toma de muestras en Plataforma SISVER.

DATOS TOTALES DE REGISTROS EN PLATAFORMA SISVER

SINALOA: SOSPECHOSOS POR SECTOR

INSTITUCION	NO ADECUADO	RECHAZADA	NO RECIBIDA	SOSPECHOSOS	TOTAL CON MUESTRA	% SOSPECHOSOS
IMSS	0	306	97	9,021	9,424	43.5%
IMSS-OPORTUNIDADES	0	17	0	295	312	1.4%
ISSSTE	2	14	20	1,223	1,259	5.8%
PRIVADA	4	3	156	781	944	4.4%
SEDENA	0	1	2	165	168	0.8%
SEMAR	0	6	3	158	167	0.8%
SSA	25	37	31	8,585	8,678	40.0%
PEMEX	0	0	0	1	1	0.0%
ESTATAL	0	3	2	518	523	2.4%
MUNICIPAL	2	0	0	204	206	1.0%
TOTAL	33	387	311	20,951	21,682	100.0%

0.2% 1.8% 1.4% 96.6% 100.0%

RESULTADO DEFINITIVO EN PLATAFORMA SISVER	
SARS-CoV-2	11,401
NEGATIVO	7,803
NO RECIBIDA	311
INF AH1N1 PMD	98
RECHAZADA	387
B	67
A H3	20
METAPNEUMOVIRUS	11
ENTEROV//RHINOVIRUS	22
CORONA OC43	2
NO ADECUADO	33
INF A	8
CORONA 229E	1
CORONA NL63	1
CORONA HKU1	1
VSR	2
ADENOVIRUS	1
PARAINFLUENZA 3	1
NO SUBTIPIFICADO	1

NUEVA NORMALIDAD

21,682 SOSPECHOSOS **11,401** CONFIRMADOS **52.6%**

2.0%	429	DE LOS REGISTROS SIN RESULTADO TIENEN UNA FECHA DE RECEPCION EN LABORATORIO
5.1%	1,108	SIN RECEPCION EN LABORATORIO Y SIN RESULTADO
7.1%	1,537	SIN REGISTRO DE RECEPCION EN LABORATORIO
0.2%	33	NO ADECUADAS
1.8%	387	RECHAZADAS
1.4%	311	NO RECIBIDAS
	62	TIENEN MAS DE 72 HORAS DE RECEPCION EN EL LABORATORIO
	58	CORRESPONDEN A REGISTROS CON MAS DE 7 DIAS DE TRANSITO

93.5%



COVID-19 Sinaloa: Total de registros con toma de muestras en Plataforma SISVER.



INFORMACION AL DIA : sábado, 18 de julio de 2020

SE TOMO MUESTRA PERO SIN RECEPCION EN LABORATORIO

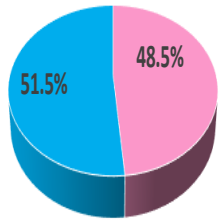
Municipios	IMSS	IMSS-OPORTUNIDADES	ISSSTE	PRIVADA	SEDENA	SEMAR	SSA	PEMEX	ESTATAL	MUNICIPAL	TOTAL
AHOME	84	2	9	3	0	9	44	0	0	1	152
CHOIX	2	2	0	0	0	0	3	0	0	0	7
EL FUERTE	8	8	1	0	0	0	4	0	0	0	21
GUASAVE	174	0	4	6	0	0	59	0	0	0	243
SINALOA	4	0	1	2	0	0	12	0	0	0	19
ANGOSTURA	4	0	1	2	0	0	5	0	1	0	13
MOCORITO	0	0	0	7	0	0	2	0	0	0	9
SALVADOR ALVARADO	23	0	3	0	0	0	7	0	1	0	34
BADIRAGUATO	0	0	0	1	0	0	4	0	0	0	5
CULIACAN	229	3	49	283	1	0	155	0	18	0	738
NAVOLATO	21	0	2	5	0	0	10	0	2	0	40
COSALA	0	0	0	0	0	0	1	0	0	0	1
ELOTA	1	0	0	1	0	0	0	0	0	0	2
SAN IGNACIO	0	0	1	2	0	0	2	0	0	0	5
CONCORDIA	0	0	0	0	0	0	2	0	0	0	2
ESCUINAPA	0	0	1	0	0	0	12	0	0	0	13
MAZATLAN	27	10	19	57	15	16	57	0	0	9	210
ROSARIO	0	0	5	3	0	0	7	0	0	0	15
Total	577	25	96	372	16	25	386	0	22	10	1,529
Otro Estado	2	0	0	5	1	0	0	0	0	0	8

Municipios	REGISTROS SIN RESULTADO Y TIENEN FECHA DE RECEPCION EN LABORATORIO	TIENEN MAS DE 72 HORAS DE RECEPCION EN EL LABORATORIO Y SIN RESULTADO
AHOME	55	5
CHOIX	2	0
EL FUERTE	4	0
GUASAVE	45	9
SINALOA	3	0
ANGOSTURA	6	2
MOCORITO	1	0
SALVADOR ALVARADO	9	1
BADIRAGUATO	3	0
CULIACAN	167	26
NAVOLATO	9	4
COSALA	1	0
ELOTA	0	0
SAN IGNACIO	2	0
CONCORDIA	1	0
ESCUINAPA	10	2
MAZATLAN	102	10
ROSARIO	8	3
Total	428	62
Otro Estado	1	0

COVID-19 Sinaloa: Casos confirmados por edad y sexo

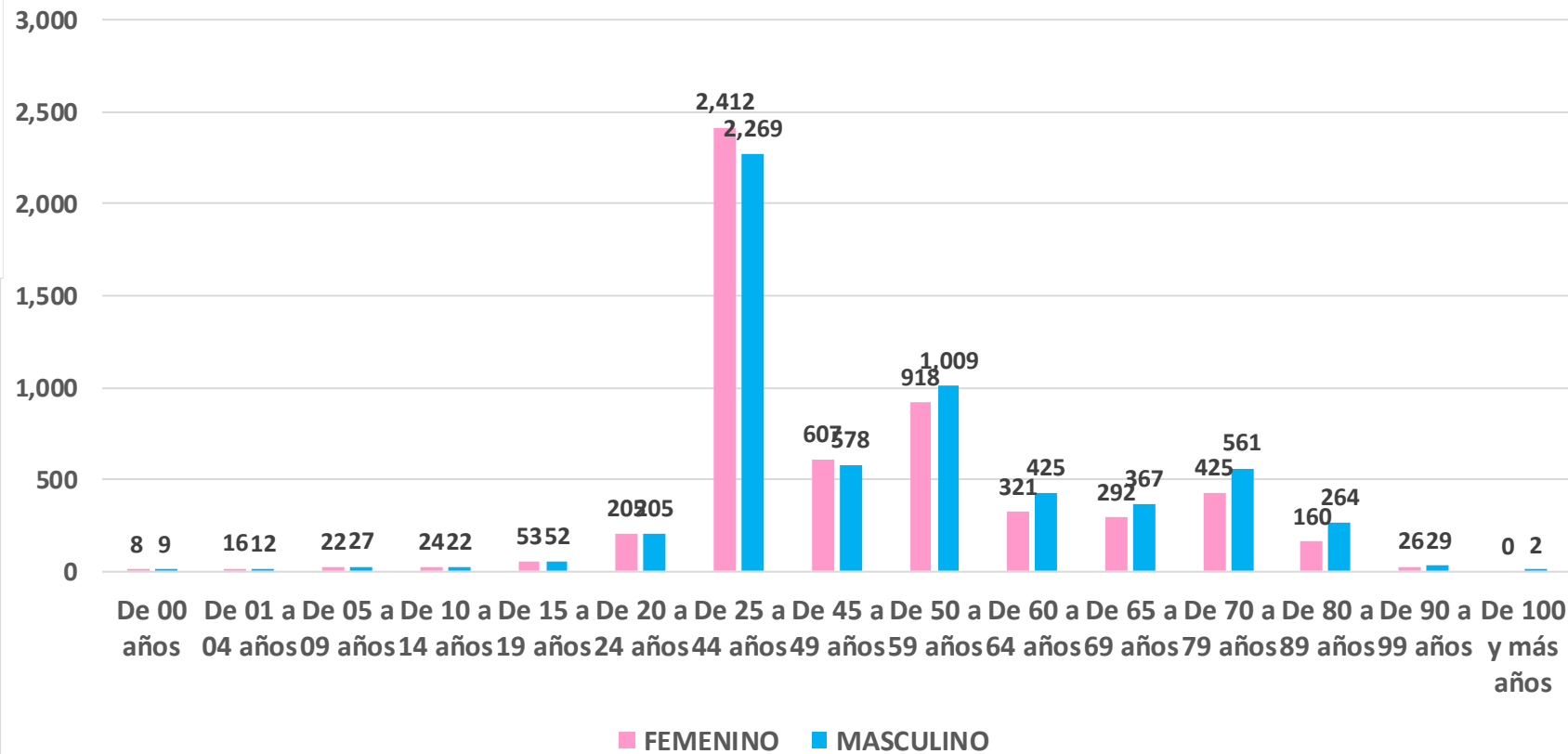
Mediana de edad: **46** años

CASOS CONFIRMADOS SEGÚN SEXO



■ MUJER ■ HOMBRE

Casos Confirmados COVID-19, por Edad y Sexo



NUEVA NORMALIDAD

11,320

Confirmados acumulados



COVID-19 Sinaloa: Casos confirmados por edad y sexo

GRUPOS DE EDAD NOTIFICADOS EN PLATAFORMA POR COVID-19, SINALOA

Grupo de Edad	Sospechosos	%	CASOS (+) COVID-19	%	Defuncion	Letalidad	Hosp-COVID-19	Indice de Hospitalizacion	Tasa de Incidencia
De 00 años	95	0.38%	17	0.2%	1	5.9%	11	64.7%	33.8
De 01 a 04 años	230	0.9%	28	0.2%	1	3.6%	12	42.9%	13.8
De 05 a 09 años	205	0.82%	49	0.4%	2	4.1%	12	24.5%	18.6
De 10 a 14 años	202	0.8%	46	0.4%	3	6.5%	7	15.2%	16.9
De 15 a 19 años	409	1.64%	105	0.9%	1	1.0%	20	19.0%	38.0
De 20 a 24 años	1,184	4.7%	410	3.6%	5	1.2%	29	7.1%	151.5
De 25 a 44 años	11,067	44.32%	4,681	41.4%	124	2.6%	611	13.1%	510.8
De 45 a 49 años	2,629	10.5%	1,185	10.5%	106	8.9%	333	28.1%	600.3
De 50 a 59 años	3,905	15.64%	1,927	17.0%	360	18.7%	864	44.8%	590.7
De 60 a 64 años	1,347	5.4%	746	6.6%	215	28.8%	453	60.7%	611.1
De 65 a 69 años	1,088	4.36%	659	5.8%	260	39.5%	484	73.4%	254.8
De 70 a 79 años	1,697	6.8%	986	8.7%	476	48.3%	782	79.3%	
De 80 a 89 años	792	3.17%	424	3.7%	238	56.1%	348	82.1%	
De 90 a 99 años	115	0.5%	55	0.5%	29	52.7%	39	70.9%	
De 100 y más años	4	0.02%	2	0.0%	0	0.0%	1	50.0%	
Total general	24,969	100.0%	11,320	100.0%	1,821	16.1%	4,006	35.4%	358.6

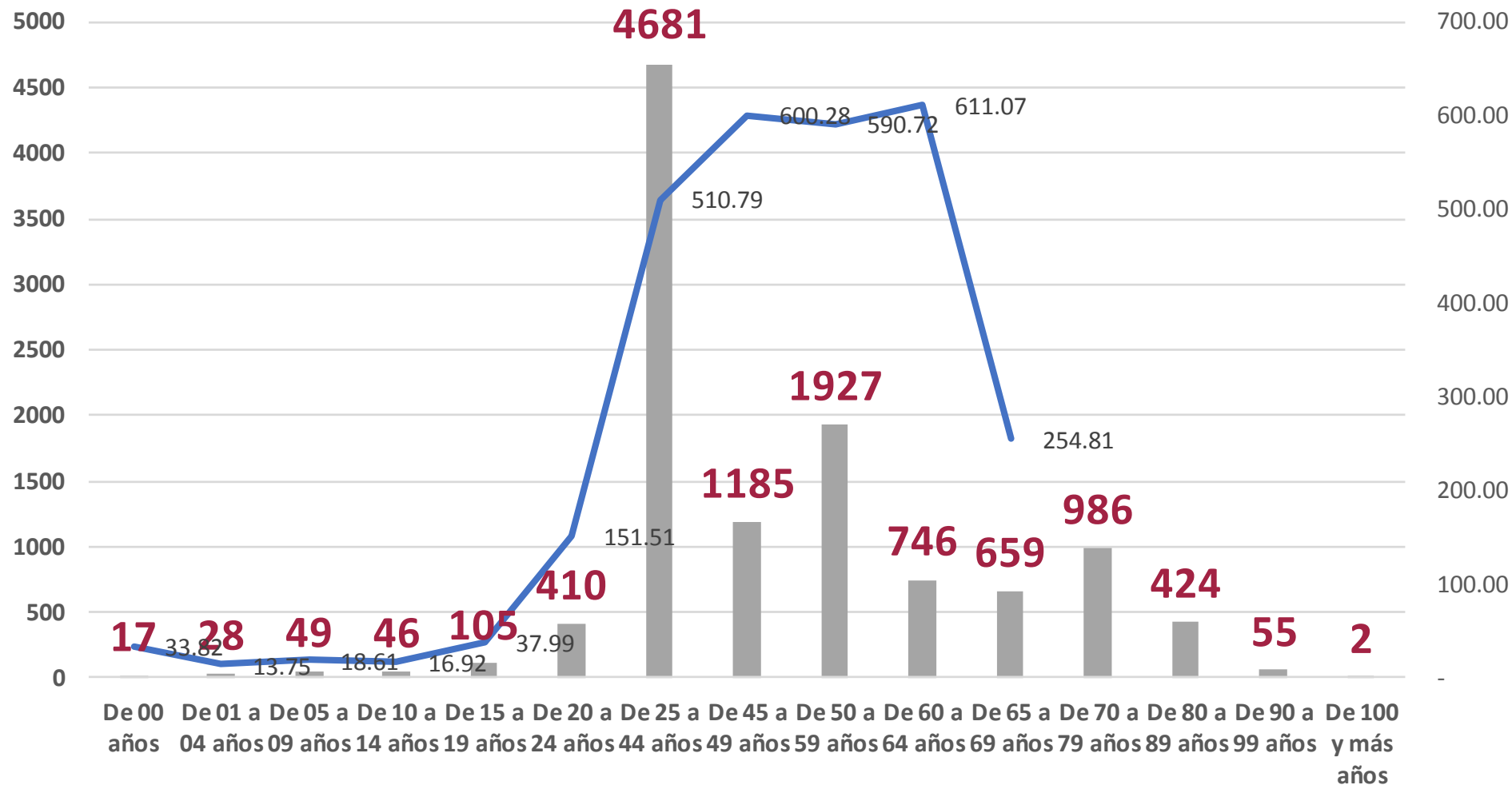
**NUEVA
NORMALIDAD**

Tasa de Letalidad Estatal
16.1%



COVID-19 Sinaloa: Casos confirmados por edad y sexo

Casos Notificados y Confirmados en el Estado de Sinaloa por Grupo de Edad en Plataforma COVID-19



NUEVA NORMALIDAD

Tasa de Incidencia Estatal
358.61
Por 100 mil habt.



COVID-19 Sinaloa: Defunciones acumuladas por edad y sexo

Mediana de edad: 66 años

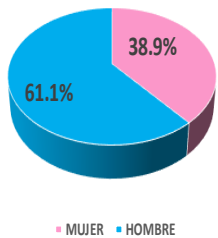
NUEVA NORMALIDAD

1,821

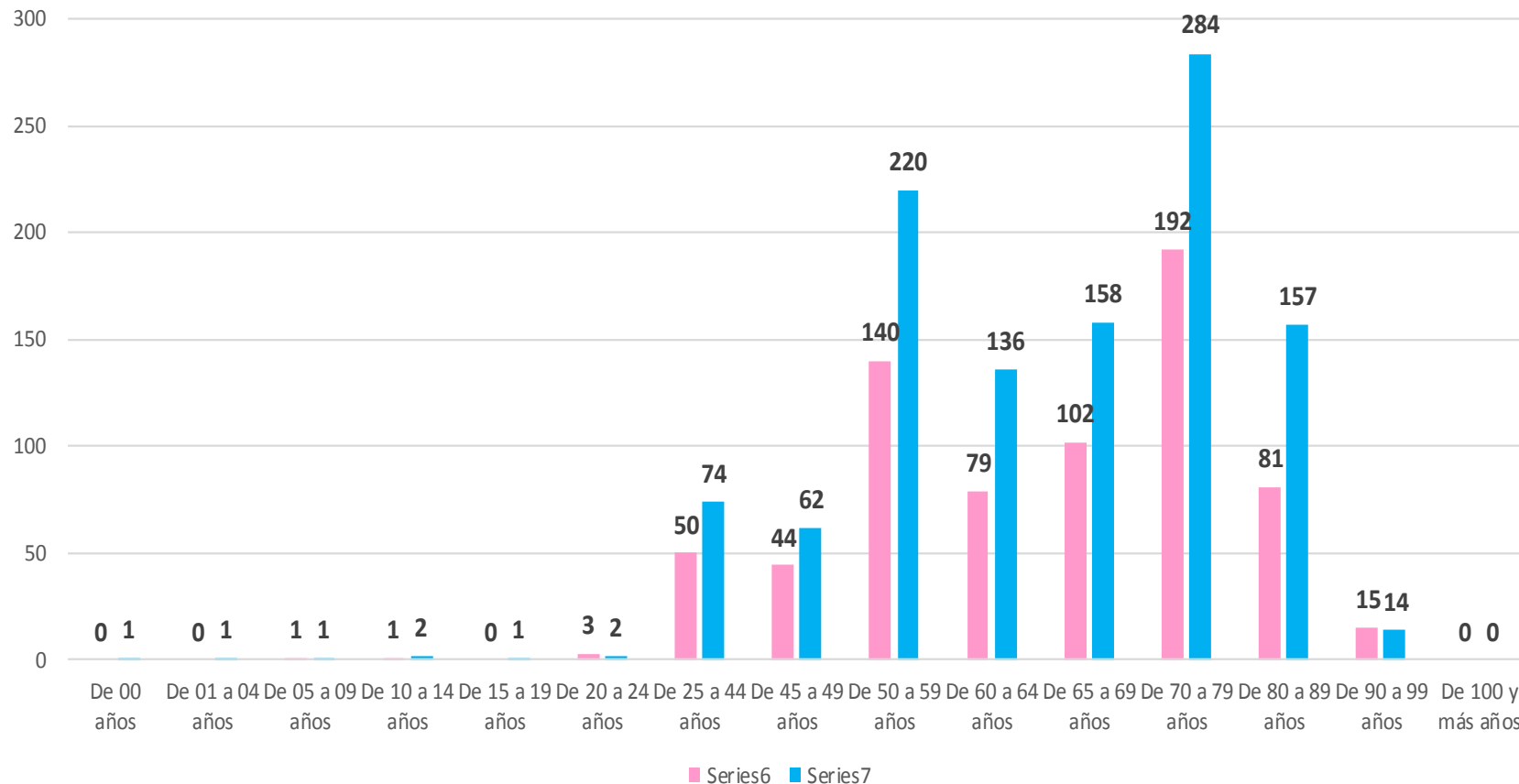
Defunciones



DEFUNCIONES CONFIRMADAS SEGÚN SEXO



DEFUNCIONES DE CASOS CONFIRMADOS COVID-19, POR EDAD Y SEXO



COVID-19 Sinaloa: Defunciones acumuladas por comorbilidad

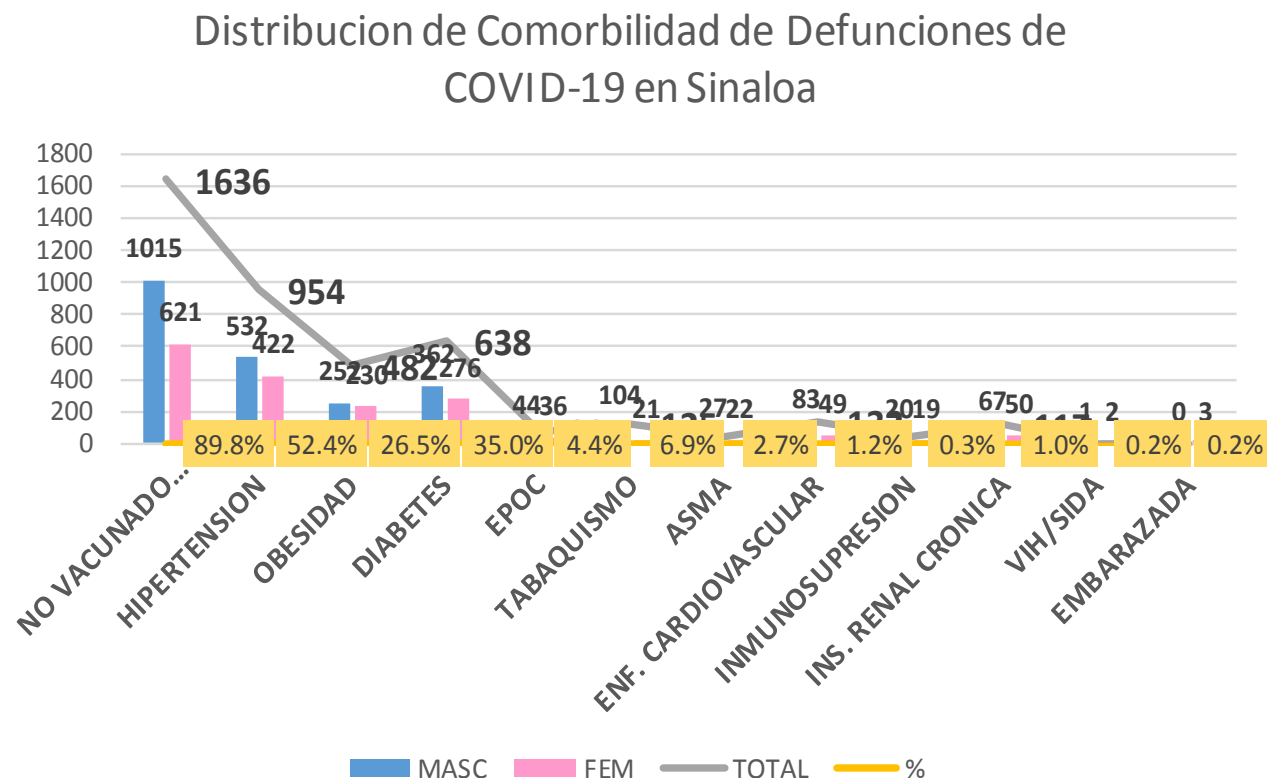
NUEVA
NORMALIDAD

1,821

Defunciones

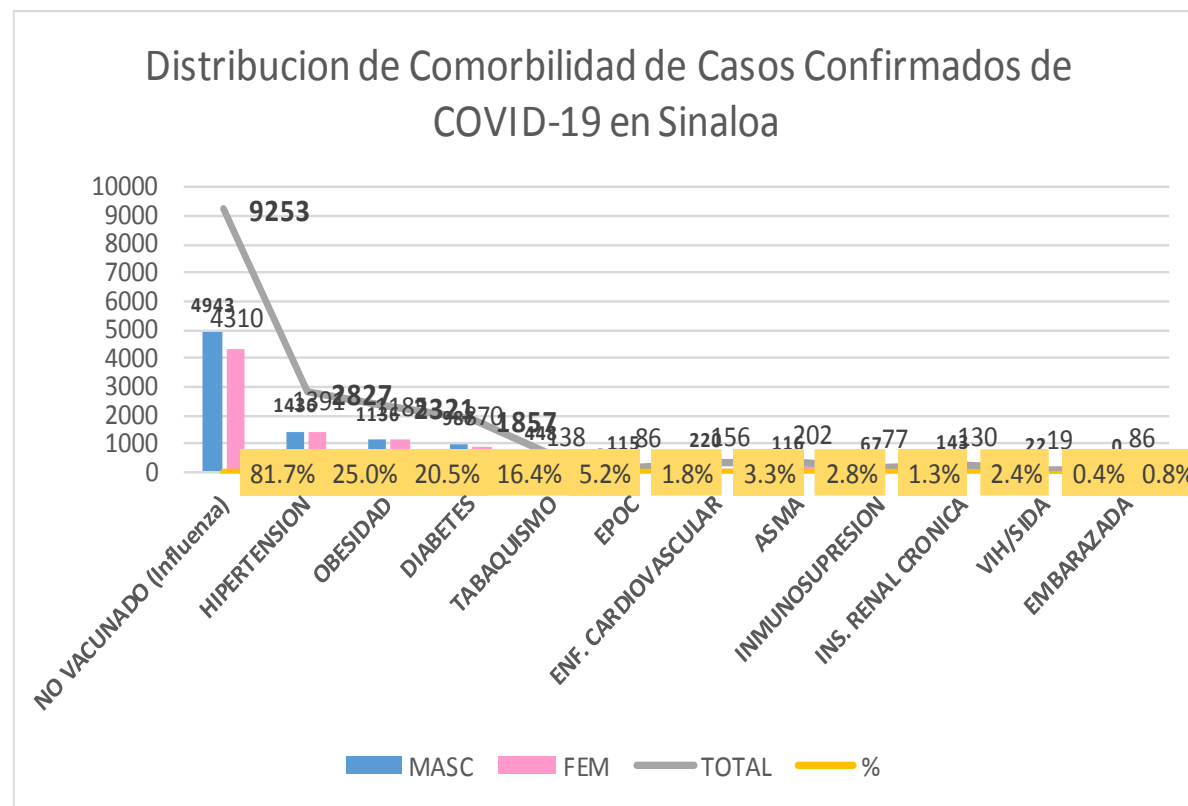


DEFUNCIONES				
1821	1113	708		
COMORBILIDAD	MASC	FEM	TOTAL	%
NO VACUNADO (Influenza)	1015	621	1636	89.8%
HIPERTENSION	532	422	954	52.4%
OBESIDAD	252	230	482	26.5%
DIABETES	362	276	638	35.0%
EPOC	44	36	80	4.4%
TABAQUISMO	104	21	125	6.9%
ASMA	27	22	49	2.7%
ENF. CARDIOVASCULAR	83	49	132	1.2%
INMUNOSUPRESION	20	19	39	0.3%
INS. RENAL CRONICA	67	50	117	1.0%
VIH/SIDA	1	2	3	0.2%
EMBARAZADA	0	3	3	0.2%



COVID-19 Sinaloa: Casos Confirmados por comorbilidad

CASOS CONFIRMADOS				
	11319	5831	5488	
COMORBILIDAD	MASC	FEM	TOTAL	%
NO VACUNADO (Influenza)	4943	4310	9253	81.7%
HIPERTENSION	1436	1391	2827	25.0%
OBESIDAD	1136	1185	2321	20.5%
DIABETES	987	870	1857	16.4%
TABAQUISMO	448	138	586	5.2%
EPOC	115	86	201	1.8%
ENF. CARDIOVASCULAR	220	156	376	3.3%
ASMA	116	202	318	2.8%
INMUNOSUPRESION	67	77	144	1.3%
INS. RENAL CRONICA	143	130	273	2.4%
VIH/SIDA	22	19	41	0.4%
EMBARAZADA	0	86	86	0.8%



NUEVA
NORMALIDAD

Confirmados
acumulados

11,320



COVID-19 Sinaloa: Confirmados y Defunciones acumuladas por Institución

CONFIRMADOS POR INSTITUCION EN PLATAFORMA POR COVID-19, SINALOA

Institucion	Notificados	Confirmados	%	Defunciones
SSA	9,117	4,414	39.0%	324
IMSS	11,468	5,039	44.5%	1,043
IMSS_PR	332	154	1.4%	14
ISSSTE	1,719	789	7.0%	283
PEMEX	0	0	0.0%	0
Privados	1,028	265	2.3%	50
SEDENA	251	104	0.9%	8
SEMAR	302	93	0.8%	16
Servicios Estatales	547	334	3.0%	76
Servicios Municipales	205	128	1.1%	7
Universitarios	0	0	0.0%	0
Cruz Roja	0	0	0.0%	0
DIF	0	0	0.0%	0
Total	24,969	11,320	100.0%	1,821

NUEVA
NORMALIDAD

1,821

Defunciones



COVID-19 Sinaloa: Tipo de Paciente por Evolución Hospitalaria

TIPO DE PACIENTE REG. CONFIRMADO POR COVID-19, SIN

TIPO DE PACIENTE CONFIRMADO POR COVID-19, SINALOA POR EVOLUCION DE GRAVEDAD AL 18/jul/2020

EVOLUCION HOSPITALIA	Casos	%
AMBULATORIO	7314	64.6%
HOSPITALIZADO	4006	35.4%
	11320	100.0%

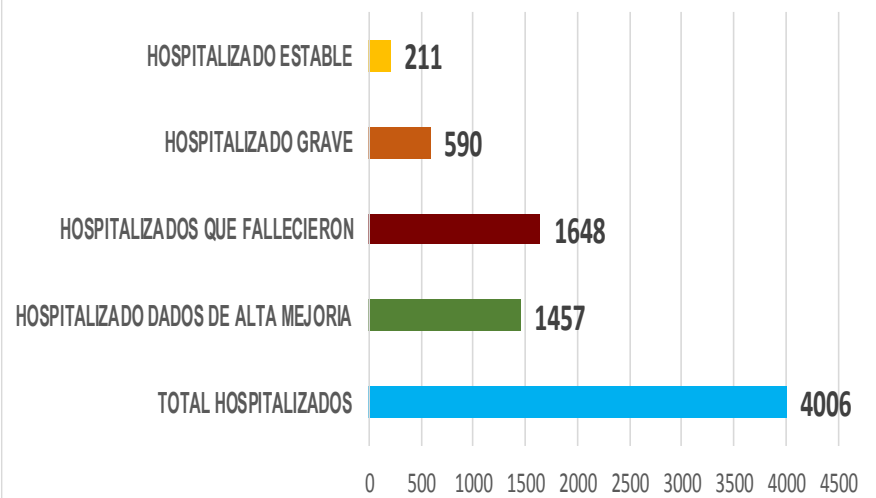
TIPO DE PACIENTE HOSPITALIZADOS Y CONFIRMADO POR COVID-19, SINALOA

TOTAL HOSPITALIZADOS	4006	%
HOSPITALIZADO DADOS DE ALTA MEJORIA	1457	36.4%
HOSPITALIZADOS QUE FALLECIERON	1648	41.1%
HOSPITALIZADO GRAVE	590	14.7%
HOSPITALIZADO ESTABLE	211	5.3%

NUEVA NORMALIDAD



Tipo de paciente Hospitalizado y Confirmado por COVID-19



Casos Hospitalizados Intubados y Positivos a SARS-Cov-2

Total de Casos Intubados	318	100.0%
Total de Intubados No Grave	1	0.3%
Total de Intubados Grave	51	16.0%
Total de Intubados con Alta Mejoria	22	6.9%
Total de Intubados Fallecidos	237	74.5%
Total de Intubados Alta Traslado	6	1.9%



COVID-19 Sinaloa: Casos confirmados y Defunciones por Ocupación

NUEVA
NORMALIDAD

1,821

Defunciones

Confirmados
acumulados

11,320



ESTATAL

OCUPACIÓN	ESTATAL	
	CASOS CONFIRMADOS COVID-19	DEFUNCIONES COVID-19 ESTATAL
OTROS TRABAJADORES DE LA SALUD	734	6
MEDICOS	707	19
ENFERMERAS	1190	7
DENTISTAS	25	1
LABORATORISTAS	49	1
OTROS PROFESIONISTAS	260	14
ESTUDIANTES	288	8
JUBILADO / PENSIONADO	959	460
GERENTES O PROPIETARIOS DE EMPRESAS O NEGOCIOS	55	8
HOGAR	1809	514
COMERCIANTES DE MERCADOS FIJOS O AMBULANTES	194	40
CHOFERES	113	20
MAESTROS	120	14
CAMPESINOS	155	44
OBREROS	91	25
OTROS	1355	174
DESEMPLEADOS	679	202
EMPLEADOS	2536	264

11319

1821

DEFUNCIONES EN PERSONAL DE LA SALUD POR GRUPO DE EDAD CON SARS-Cov2

DEFUNCIONES POR GRUPO DE EDAD CON SARS-Cov2	MEDICOS	ENFERMERAS	OTROS TRABAJADORES DE LA SALUD	LABORATORISTAS	DENTISTAS	Total	%
De 20 a 24 años	0	0	0	0	0	0	0.0%
De 25 a 44 años	1	2	0	0	0	3	8.8%
De 45 a 49 años	1	1	1	0	0	3	8.8%
De 50 a 59 años	5	4	4	1	0	14	41.2%
De 60 a 64 años	3	0	0	0	0	3	8.8%
De 65 a 69 años	6	0	1	0	1	8	23.5%
De 70 a 79 años	3	0	0	0	0	3	8.8%
De 80 a 89 años	0	0	0	0	0	0	0.0%
De 90 a 99 años	0	0	0	0	0	0	0.0%
De 100 y más años	0	0	0	0	0	0	0.0%
Total general	19	7	6	1	1	34	100.0%

COVID-19 Sinaloa: Casos confirmados en personal de la salud por Municipio

CASOS CONFIRMADOS SARS-Cov2 EN PERSONAL DE LA SALUD POR MUNICIPIO							
Municipios	MEDICOS	ENFERMERAS	OTROS TRABAJADORES DE LA SALUD	LABORATORISTAS	DENTISTAS	Total	%
AHOME	136	236	193	11	4	580	21.4%
CHOIX	1	2	2	0	0	5	0.2%
EL FUERTE	5	17	11	1	0	34	1.3%
GUASAVE	62	158	65	8	2	295	10.9%
SINALOA	7	11	3	1	0	22	0.8%
ANGOSTURA	10	14	0	0	0	24	0.9%
MOCORITO	2	3	1	0	0	6	0.2%
SALVADOR ALVARADO	34	41	15	1	0	91	3.4%
BADIRAGUATO	0	1	1	0	0	2	0.1%
CULIACÁN	291	432	278	14	11	1026	37.9%
NAVOLATO	6	58	24	0	0	88	3.2%
COSALÁ	7	3	1	0	1	12	0.4%
ELOTA	3	1	1	0	0	5	0.2%
SAN IGNACIO	0	0	0	0	0	0	0.0%
CONCORDIA	2	1	0	0	0	3	0.1%
ESCUINAPA	16	38	15	0	1	70	2.6%
MAZATLÁN	120	167	122	13	6	428	15.8%
ROSARIO	4	7	1	0	0	12	0.4%
Total	706	1190	733	49	25	2703	99.8%
Otro Estado	3	1	2	0	0	6	0.2%

NUEVA NORMALIDAD

1,821

Defunciones

Confirmados acumulados

11,320



COVID-19 Sinaloa: Casos confirmados en personal de la salud por Institución y Grupo de Edad

CASOS CONFIRMADOS SARS-Cov2 EN PERSONAL DE LA SALUD POR INSTITUCION							
INSTITUCION	MEDICOS	ENFERMERAS	OTROS TRABAJADORES DE LA SALUD	LABORATORISTAS	DENTISTAS	Total	%
SSA	311	399	267	14	14	1005	37.2%
IMSS	273	598	390	26	6	1293	47.8%
IMSS_PR	23	24	17	1	1	66	2.4%
ISSSTE	41	107	36	3	2	189	7.0%
PEMEX	0	0	0	0	0	0	0.0%
Privados	22	12	5	3	0	42	1.6%
SEDENA	1	1	1	0	0	3	0.1%
SEMAR	3	8	2	0	2	15	0.6%
*Servicios	25	33	4	2	0	64	2.4%
**Servicios	8	8	12	0	0	28	1.0%
Universitaria	0	0	0	0	0	0	0.0%
Cruz Roja	0	0	0	0	0	0	0.0%
DIF	0	0	0	0	0	0	0.0%
TOTAL	707	1190	734	49	25	2705	100.0%

*Servicios Estatales (Hosp. Civil Culiacan)

**Servicios Municipales (Hosp. Maza de Juarez Mazatlan)

CASOS CONFIRMADOS SARS-Cov2 EN PERSONAL DE LA SALUD POR GRUPO DE EDAD							
GRUPO DE EDAD EN PERSONAL DE LA SALUD CON COVID-19	MEDICOS	ENFERMERAS	OTROS TRABAJADORES DE LA SALUD	LABORATORISTAS	DENTISTAS	Total	%
De 20 a 24 años	4	42	38	1	0	85	3.1%
De 25 a 44 años	450	838	468	28	12	1796	66.4%
De 45 a 49 años	69	163	104	6	4	346	12.8%
De 50 a 59 años	107	132	98	14	7	358	13.2%
De 60 a 64 años	43	10	11	0	1	65	2.4%
De 65 a 69 años	21	3	7	0	1	32	1.2%
De 70 a 79 años	7	2	7	0	0	16	0.6%
De 80 a 89 años	4	0	0	0	0	4	0.1%
De 90 a 99 años	2	1	0	0	0	3	0.1%
De 100 y más años	0	0	0	0	0	0	0.0%
Total general	707	1191	733	49	25	2705	100.0%

NUEVA NORMALIDAD

1,821

Defunciones

Confirmados acumulados

11,320





SERVICIOS DE SALUD DE SINALOA

SUBDIRECCION DE EPIDEMIOLOGIA

Situación de la Notificación de Casos y Defunciones en las Diferentes Unidades de Salud

CLUES	INSTIT	NOMBRE DE LA UNIDAD	Notificados	Confirmados	Defunciones
SLSSA000024	SSA	HOSPITAL GENERAL LOS MOCHIS	762	403	154
SLSSA000963	SSA	HOSPITAL INTEGRAL CHOIX	13	6	0
SLSSA002573	SSA	HOSPITAL INTEGRAL VALLE DEL CARRIZO	0	0	0
SLSSA001255	SSA	HOSPITAL GENERAL GUASAVE	273	190	40
SLSSA002136	SSA	HOSPITAL INTEGRAL DE SINALOA DE LEYVA	0	0	0
SLSSA000193	SSA	HOSPITAL INTEGRAL ANGOSTURA	25	18	0
SLSSA001716	SSA	HOSPITAL INTEGRAL MOCORITO	33	16	1
SLSSA018113	SSA	HOSPITAL GENERAL DE GUAMUCHIL	411	251	35
SLSSA000246	SSA	HOSPITAL INTEGRAL BADIRAGUATO	53	28	0
SLSSA000666	SSA	HOSPITAL GENERAL CULIACÁN	1022	479	66
SLSSA002491	SSA	HOSPITAL INTEGRAL NAVOLATO	43	22	0
SLSSA017582	SSA	HOSPITAL INTEGRAL VALLE DE SAN LORENZO	2	0	0
SLSSA018265	SSA	HOSPITAL GENERAL EL DORADO	88	23	0
SLSSA000572	SSA	HOSPITAL INTEGRAL COSALA	84	39	0
SLSSA017570	SSA	HOSPITAL INTEGRAL SAN IGNACIO	1	0	0
SLSSA017594	SSA	HOSPITAL GENERAL LA CRUZ	10	4	0
SLSSA000473	SSA	HOSPITAL INTEGRAL CONCORDIA	20	8	0
SLSSA001540	SSA	HOSPITAL GENERAL DE MAZATLÁN	0	0	0
SLSSA001873	SSA	HOSPITAL INTEGRAL DE EL ROSARIO	87	50	2
SLSSA002585	SSA	HOSPITAL GENERAL DE MAZATLÁN	280	195	15
SLSSA018253	SSA	HOSPITAL GENERAL ESCUINAPA	259	145	3

TOTAL DE CASOS COVID-19 NOTIFICADOS EN MPIO. DE CULIACAN				6534	2705	737
MUNICIPIO	CLUES	INSTIT	NOMBRE DE LA UNIDAD	Notificados	Confirmados	Defunciones (Positivas a SARS-CoV-2)
CULIACÁN	SLIMS000131	IMSS	HGR 1 CULIACÁN	2203	1073	360
CULIACÁN	SLIMS000184	IMSS	HGZMF 28 COSTA RICA	486	144	41
CULIACÁN	SLIST000073	ISSSTE	C.M.F. CULIACAN	9	6	0
CULIACÁN	SLIST000085	ISSSTE	DR. MANUEL CARDENAS DE LA VEGA	1153	451	173
CULIACÁN	SLSME000016	SME	HOSPITAL CIVIL DE CULIACÁN	541	332	76
CULIACÁN	SLSMP000365	SMP	CLÍNICA DE REHABILITACIÓN Y ESPECIALIDADES	41	21	1
CULIACÁN	SLSMP000370	SMP	CLÍNICA HOSPITAL CULIACÁN S. A. DE C. V.	115	15	8
CULIACÁN	SLSMP000394	SMP	SANATORIO CEMSI CHAPULTEPEC	5	2	0
CULIACÁN	SLSMP000411	SMP	SANATORIO BATIZ RAMOS	3	1	0
CULIACÁN	SLSMP000440	SMP	OPERADORA NUEVA CLÍNICA SANTA MARÍA S.A DE	23	6	3
CULIACÁN	SLSMP000534	SMP	HOSPITAL ÁNGELES CULIACÁN	458	2	0
CULIACÁN	SLSSA017606	SSA	HOSPITAL DE LA MUJER	46	10	1
CULIACÁN	SLSSA018265	SSA	HOSPITAL GENERAL EL DORADO	88	23	0
CULIACÁN	SLSME000021	SME	-HOSPITAL PEDIATRICO	6	2	0
CULIACÁN	SLSSA002556	SSA	HOSPITAL PEDIATRICO DE SINALOA	258	86	2
CULIACÁN	SLSMP002815	SMP	MEDICA DE LA CIUDAD	77	52	6
CULIACÁN	SLSSA000666	SSA	HOSPITAL GENERAL CULIACÁN	1022	479	66



SERVICIOS DE SALUD DE SINALOA

SUBDIRECCION DE EPIDEMIOLOGIA

Situación de la OCUPACION HOSPITALARIA en los Municipio

Municipios	CAMAS COVID	Casos Acumulados	Defunciones Acumuladas	01-jul-20	02-jul-20	03-jul-20	04-jul-20	05-jul-20	06-jul-20	07-jul-20	08-jul-20	09-jul-20	10-jul-20	11-jul-20	12-jul-20	13-jul-20	14-jul-20	15-jul-20	16-jul-20	17-jul-20	18-jul-20
				PORCENTAJE DE OCUPACION HOSPITALARIA -SINALOA-																	
AHOME	188	1,794	398	81%	78%	78%	78%	80%	79%	77%	77%	77%	79%	78%	78%	79%	74%	76%	77%	77%	
CHOIX	3	23	5	0%	0%	0%	0%	0%	0%	0%	0%	0%	0%	0%	0%	0%	0%	0%	0%	0%	0%
EL FUERTE	0	177	37	0%	0%	0%	0%	0%	0%	0%	0%	0%	0%	0%	0%	0%	0%	0%	0%	0%	0%
GUASAVE	180	1,830	247	52%	50%	51%	54%	56%	56%	48%	49%	49%	50%	51%	51%	51%	43%	47%	52%	49%	
SINALOA	3	167	15	0%	0%	0%	0%	0%	0%	0%	0%	0%	0%	0%	0%	0%	0%	0%	0%	0%	0%
ANGOSTURA	3	136	22	0%	0%	0%	0%	0%	0%	0%	0%	0%	0%	0%	0%	0%	0%	0%	0%	0%	0%
MOCORITO	3	70	13	0%	0%	0%	0%	0%	0%	0%	0%	0%	0%	0%	0%	0%	0%	0%	0%	0%	0%
SALVADOR ALVARA	64	582	81	50%	53%	55%	52%	56%	56%	64%	55%	55%	52%	52%	53%	53%	50%	53%	55%	53%	
BADIRAGUATO	3	49	8	0%	0%	0%	0%	0%	0%	0%	0%	0%	0%	0%	0%	0%	0%	0%	0%	0%	0%
CULIACAN	491	3,930	664	60%	62%	62%	64%	66%	66%	66%	65%	65%	67%	67%	68%	68%	68%	69%	70%	69%	
NAVOLATO	3	335	65	0%	0%	0%	0%	0%	0%	0%	0%	0%	0%	0%	0%	0%	0%	0%	0%	0%	0%
COSALA	3	48	2	0%	0%	0%	0%	0%	0%	0%	0%	0%	0%	0%	0%	0%	0%	0%	0%	0%	0%
ELOTA	15	26	4	0%	0%	0%	0%	0%	0%	0%	0%	0%	0%	0%	0%	0%	0%	0%	0%	0%	0%
SAN IGNACIO	3	19	3	0%	0%	0%	0%	0%	0%	0%	0%	0%	0%	0%	0%	0%	0%	0%	0%	0%	0%
CONCORDIA	3	29	4	0%	0%	0%	0%	0%	0%	0%	0%	0%	0%	0%	0%	0%	0%	0%	0%	0%	0%
ESCUINAPA	80	202	15	16%	16%	16%	16%	16%	16%	16%	16%	16%	18%	18%	18%	18%	14%	14%	14%	20%	
MAZATLAN	271	1,830	220	59%	56%	55%	56%	57%	57%	58%	57%	57%	58%	54%	54%	55%	54%	52%	56%	50%	
ROSARIO	3	89	6	0%	0%	0%	0%	0%	0%	0%	0%	0%	0%	0%	0%	0%	0%	0%	0%	0%	0%
Total	1319	11,336	1809	57%	56%	56%	57%	59%	59%	57%	57%	57%	58%	58%	58%	59%	56%	57%	59%	57%	

Fuente: Atencion Medica; <http://saludsinaloa.gob.mx/index.php/coronavirus/>

COVID-19 Sinaloa: Casos y Defunciones **JURISDICCIÓN MOCHIS**



NUEVA NORMALIDAD

440

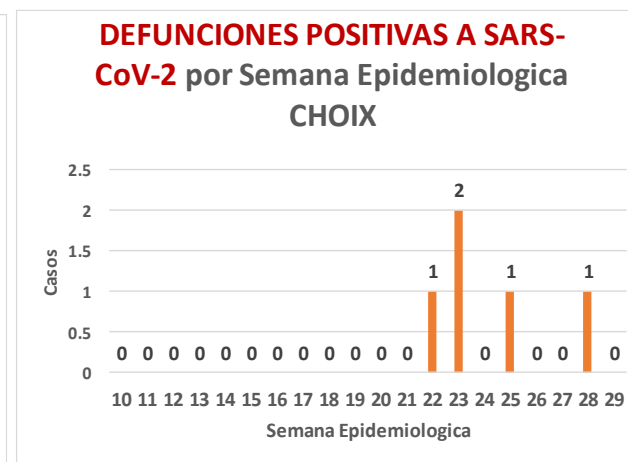
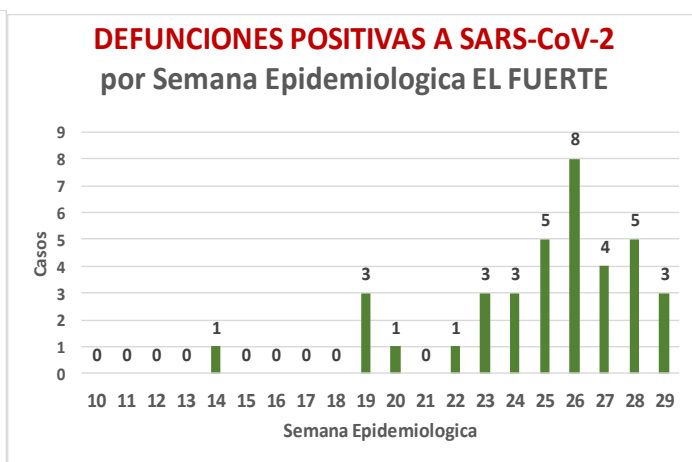
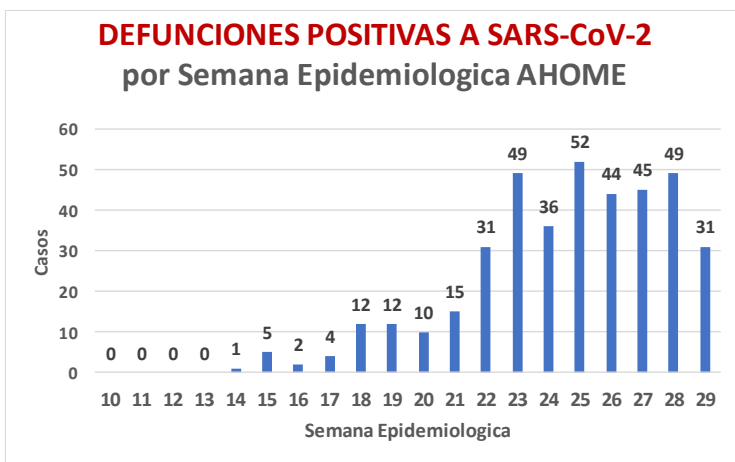
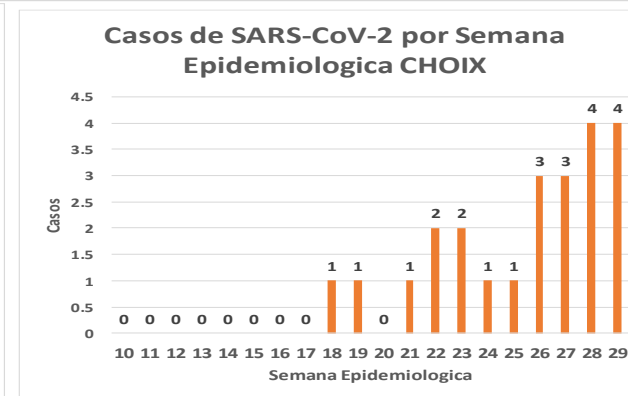
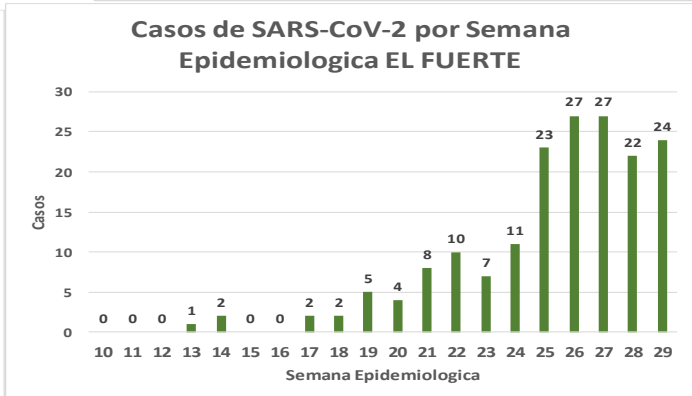
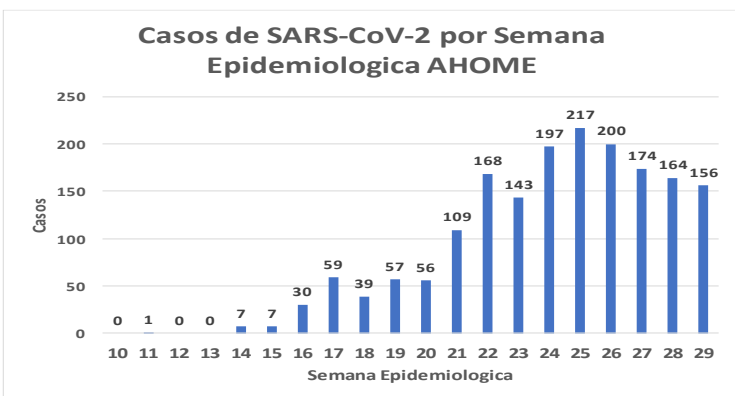
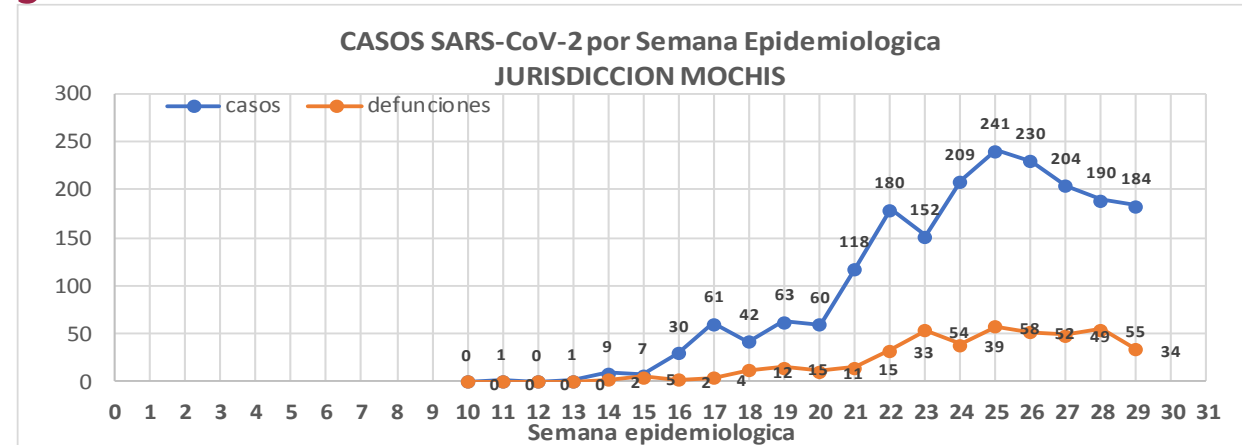
Defunciones Jurisdicción Mochis



Datos actualizados al **sábado, 18 de julio de 2020**

JURISDICCION SANITARIA	Casos Acum. SARS-CoV-2*	%
Jurisd. No. 1 Mochis	1982	100.0%
AHOME	1784	90.0%
CHOIX	23	1.2%
EL FUERTE	175	8.8%

* Municipio de residencia



COVID-19 Sinaloa: Muestreo de Casos JURISDICCIÓN MOCHIS



SALUD
SECRETARÍA DE SALUD

**NUEVA
NORMALIDAD**

440

**Defunciones
Jurisdicción
Mochis**



JURISDICCION No. 1 , MOCHIS

INSTITUCION	NO ADECUADO	RECHAZADA	NO RECIBIDA	SOSPECHOSOS	TOTAL CON MUESTRA	% SOSPECHOSOS
IMSS	0	37	13	1,700	1,750	49.6%
IMSS-OPORTUNIDADES	0	5	0	147	152	4.3%
ISSSTE	0	0	0	242	242	6.9%
PRIVADA	1	0	0	71	72	2.0%
SEDENA	0	0	0	4	4	0.1%
SEMAR	0	0	1	66	67	1.9%
SSA	4	0	0	1,232	1,236	35.0%
PEMEX	0	0	0	0	0	0.0%
ESTATAL	0	0	0	3	3	0.1%
MUNICIPAL	0	0	0	1	1	0.0%
TOTAL	5	42	14	3,466	3,527	100.0%
	0.1%	1.2%	0.4%	98.3%	100.0%	

RESULTADO DEFINITIVO EN PLATAFORMA SISVER; JUR MOCHIS	
SARS-CoV-2	1994
NEGATIVO	1211
NO RECIBIDA	14
INF AH1N1 PMD	54
RECHAZADA	42
B	18
A H3	1
METAPNEUMOVIRUS	3
ENTEROV//RHINOVIRUS	2
CORONA OC43	0
NO ADECUADO	5
INF A	4
CORONA 229E	0
CORONA NL63	0
CORONA HKU1	0
VSR	1
ADENOVIRUS	0
PARAINFLUENZA 3	0
NO SUBTIPIFICADO	0

INFORMACION AL DIA : sábado, 18 de julio de 2020

SE TOMO MUESTRA PERO SIN RECEPCION EN LABORATORIO

Municipios	IMSS	IMSS-OPORTUNIDADES	ISSSTE	PRIVADA	SEDENA	SEMAR	SSA	PEMEX	ESTATAL	MUNICIPAL	TOTAL
AHOME	84	2	9	3	0	9	44	0	0	1	152
CHOIX	2	2	0	0	0	0	3	0	0	0	7
EL FUERTE	8	8	1	0	0	0	4	0	0	0	21
TOTAL JURISDICCION	94	12	10	3	0	9	51	0	0	1	180

COVID-19 Sinaloa: Casos y Defunciones **JURISDICCIÓN CULIACÁN**



NUEVA NORMALIDAD

737

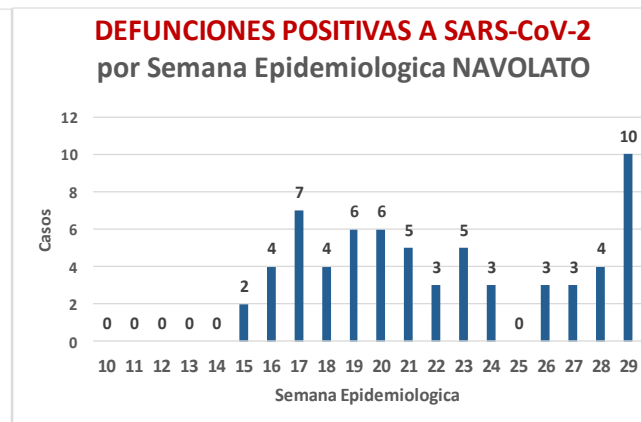
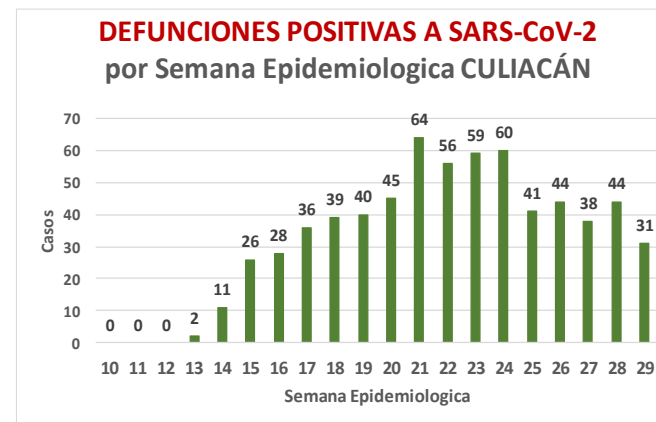
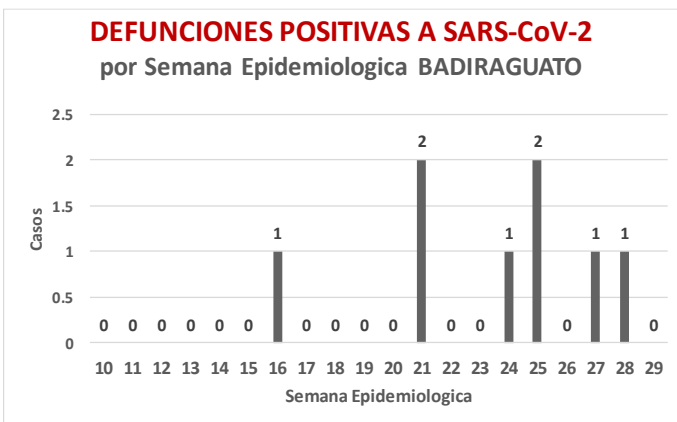
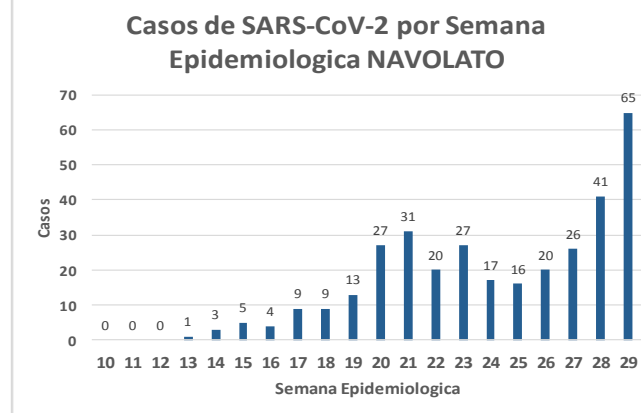
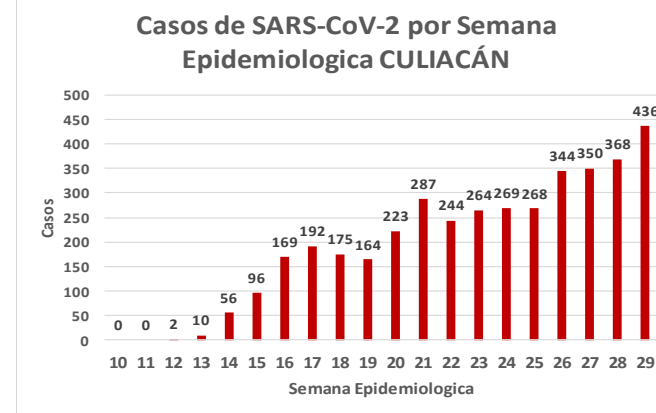
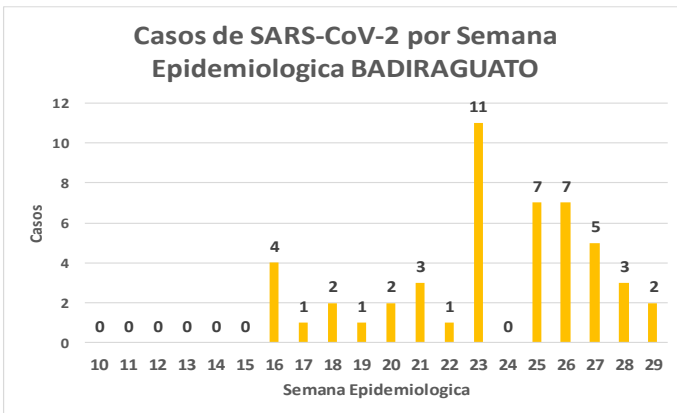
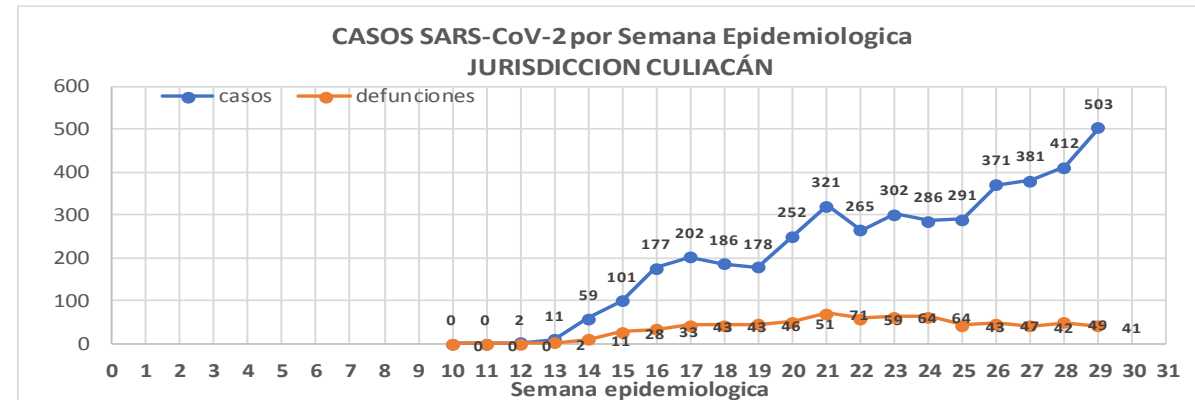
Defunciones Jurisdicción Culiacán



Datos actualizados al **sábado, 18 de julio de 2020**

JURISDICCION SANITARIA	Casos Acum. SARS-CoV-2*	%
Jurisd. No. 4 Culiacán	4300	100.0%
BADIRAGUATO	49	1.1%
CULIACAN	3917	91.1%
NAVOLATO	334	7.8%

* Municipio de residencia



COVID-19 Sinaloa: Muestreo de Casos **JURISDICCIÓN CULIACÁN**



SALUD
SECRETARÍA DE SALUD

Jurisd. No. 4 Culiacán

INSTITUCION	NO ADECUADO	RECHAZADA	NO RECIBIDA	SOSPECHOSOS	TOTAL CON MUESTRA	% SOSPECHOSOS
IMSS	0	163	65	3,633	3,861	41.7%
IMSS-OPORTUNIDADES	0	0	0	18	18	0.2%
ISSSTE	1	4	17	625	647	7.0%
PRIVADA	1	3	153	450	607	6.6%
SEDENA	0	0	0	8	8	0.1%
SEMAR	0	0	0	0	0	0.0%
SSA	10	20	23	3,555	3,608	39.0%
PEMEX	0	0	0	0	0	0.0%
ESTATAL	0	3	2	497	502	5.4%
MUNICIPAL	0	0	0	0	0	0.0%
TOTAL	12	193	260	8,786	9,251	100.0%

0.1% 2.1% 2.8% 95.0% 100.0%

RESULTADO DEFINITIVO EN PLATAFORMA SISVER; JUR CULIACAN

SARS-CoV-2	4314
NEGATIVO	3624
NO RECIBIDA	260
INF AH1N1 PMD	26
RECHAZADA	193
B	28
A H3	7
METAPNEUMOVIRUS	3
ENTEROV//RHINOVIRUS	10
CORONA OC43	1
NO ADECUADO	12
INF A	4
CORONA 229E	1
CORONA NL63	1
CORONA HKU1	1
VSR	1
ADENOVIRUS	0
PARAINFLUENZA 3	1
NO SUBTIPIFICADO	1

NUEVA NORMALIDAD

737

Defunciones
Jurisdicción
Culiacán

INFORMACION AL DIA : sábado, 18 de julio de 2020

SE TOMO MUESTRA PERO SIN RECEPCION EN LABORATORIO

Municipios	IMSS	IMSS-OPORTUNIDADES	ISSSTE	PRIVADA	SEDENA	SEMAR	SSA	PEMEX	ESTATAL	MUNICIPAL	TOTAL
BADIRAGUATO	0	0	0	1	0	0	4	0	0	0	5
CULIACAN	229	3	49	283	1	0	155	0	18	0	738
NAVOLATO	21	0	2	5	0	0	10	0	2	0	40
TOTAL JURISDICCION	250	3	51	289	1	0	169	0	20	0	783



COVID-19 Sinaloa: Casos y Defunciones JURISDICCIÓN MAZATLÁN



SALUD
SECRETARÍA DE SALUD

NUEVA NORMALIDAD

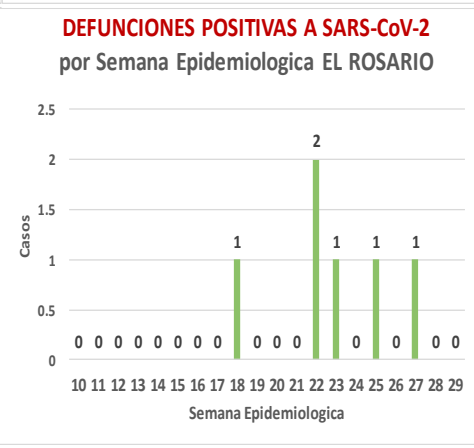
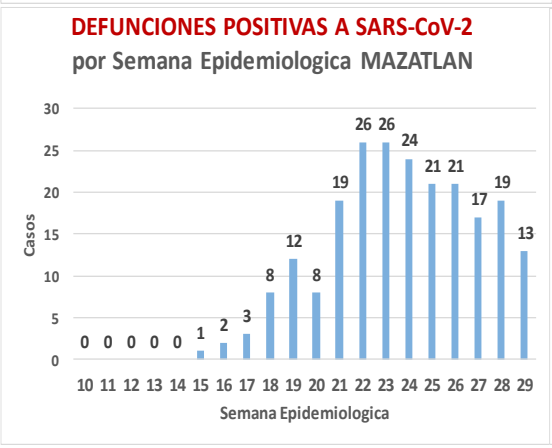
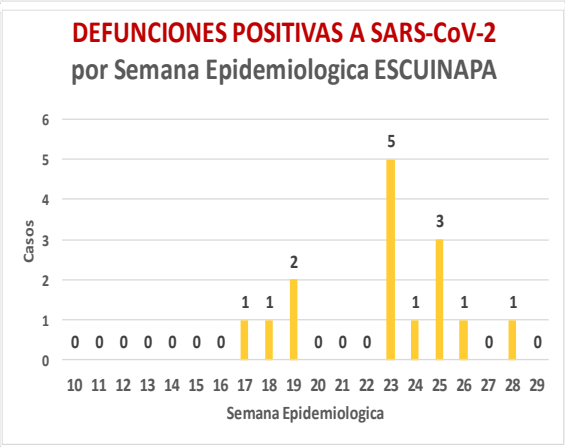
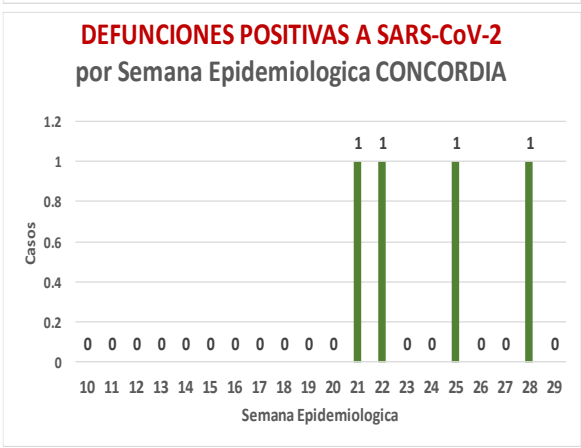
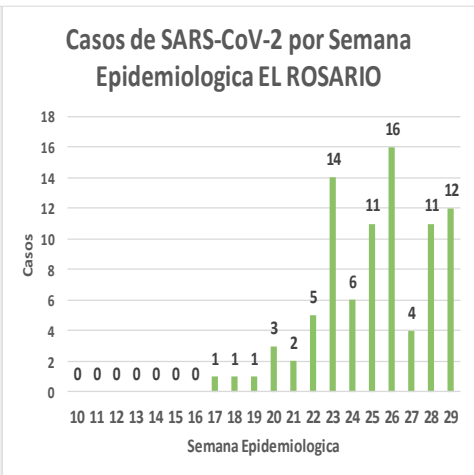
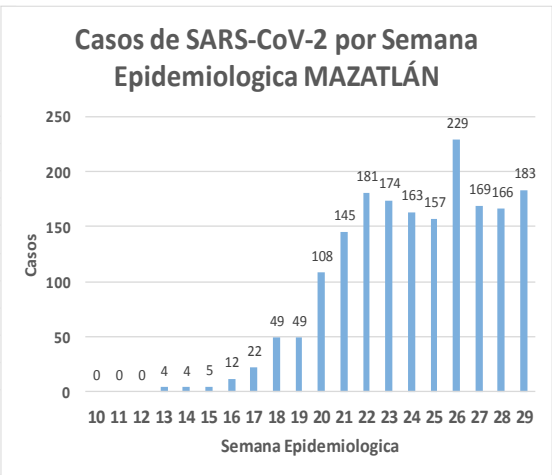
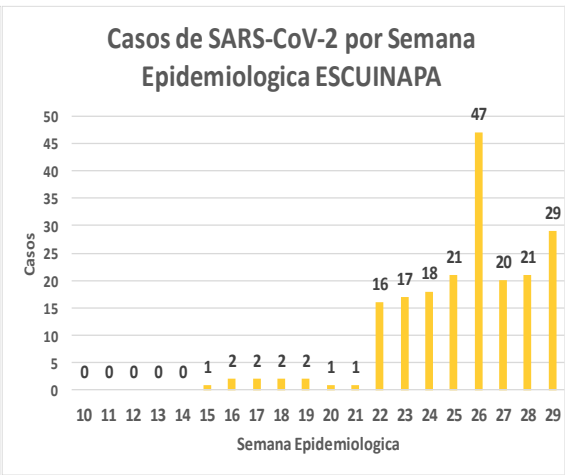
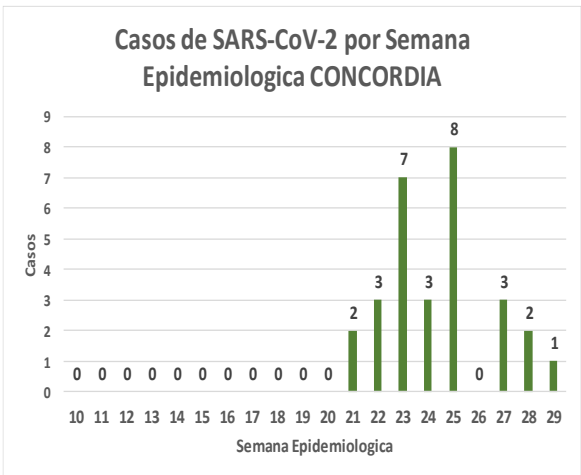
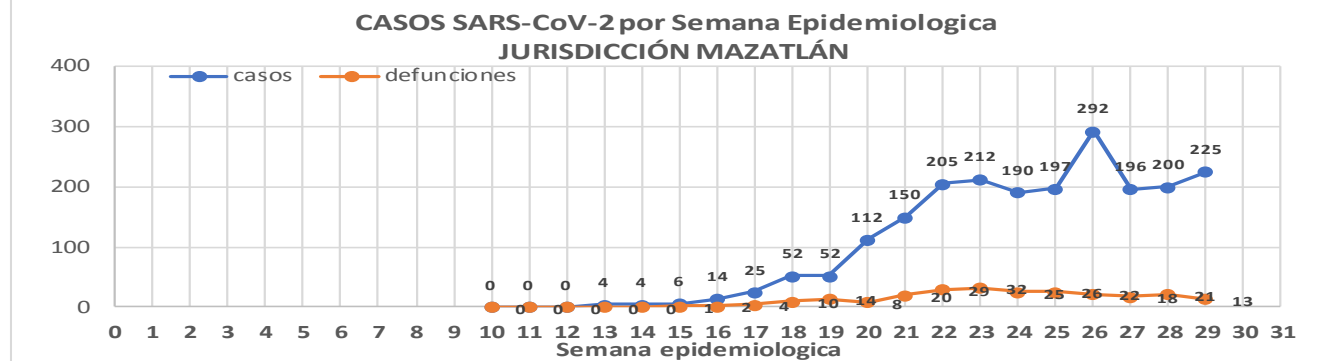
245
Defunciones
Jurisdicción
Mazatlán



Datos actualizados al **sábado, 18 de julio de 2020**

JURISDICCION SANITARIA	Casos Acum. SARS-CoV-2*	%
Jurisd. No. 6 Mazatlan	2136	100.0%
CONCORDIA	29	1.4%
ESCUINAPA	200	9.4%
MAZATLAN	1820	85.2%
ROSARIO	87	4.1%

* Municipio de residencia



COVID-19 Sinaloa: Muestreo de Casos **JURISDICCIÓN MAZATLÁN**



SALUD
SECRETARÍA DE SALUD

**NUEVA
NORMALIDAD**

245

**Defunciones
Jurisdicción
MAZATLÁN**



Jurisd. No. 6 Mazatlan

INSTITUCION	NO ADECUADO	RECHAZADA	NO RECIBIDA	SOSPECHOSOS	TOTAL CON MUESTRA	% SOSPECHOSOS
IMSS	0	22	9	1,175	1,206	31.7%
IMSS-OPORTUNIDADES	0	10	0	108	118	3.1%
ISSSTE	0	9	3	225	237	6.2%
PRIVADA	2	0	1	201	204	5.4%
SEDENA	0	1	2	141	144	3.8%
SEMAR	0	6	2	88	96	2.5%
SSA	5	8	7	1,574	1,594	41.9%
PEMEX	0	0	0	0	0	0.0%
ESTATAL	0	0	0	1	1	0.0%
MUNICIPAL	2	0	0	203	205	5.4%
TOTAL	9	56	24	3,716	3,805	100.0%

0.2% 1.5% 0.6% 97.7% 100.0%

RESULTADO DEFINITIVO EN PLATAFORMA SISVER; JUR MAZATLÁN

SARS-CoV-2	2151
NEGATIVO	1307
NO RECIBIDA	24
INF AH1N1 PMD	4
RECHAZADA	56
B	7
A H3	6
METAPNEUMOVIRUS	1
ENTEROV//RHINOVIRUS	1
CORONA OC43	0
NO ADECUADO	9
INF A	0
CORONA 229E	0
CORONA NL63	0
CORONA HKU1	0
VSR	0
ADENOVIRUS	0
PARAINFLUENZA 3	0
NO SUBTIPIFICADO	0

INFORMACION AL DIA : sábado, 18 de julio de 2020

SE TOMO MUESTRA PERO SIN RECEPCION EN LABORATORIO

Municipios	IMSS	IMSS- OPORTUNIDADES	ISSSTE	PRIVADA	SEDENA	SEMAR	SSA	PEMEX	ESTATAL	MUNICIPAL	TOTAL
CONCORDIA	0	0	0	0	0	0	2	0	0	0	2
ESCUINAPA	0	0	1	0	0	0	12	0	0	0	13
MAZATLAN	27	10	19	57	15	16	57	0	0	9	210
ROSARIO	0	0	5	3	0	0	7	0	0	0	225
TOTAL	27	10	25	60	15	16	78	0	0	9	450

COVID-19 Sinaloa: Casos y Defunciones **JURISDICCIÓN GUASAVE**



NUEVA NORMALIDAD

262

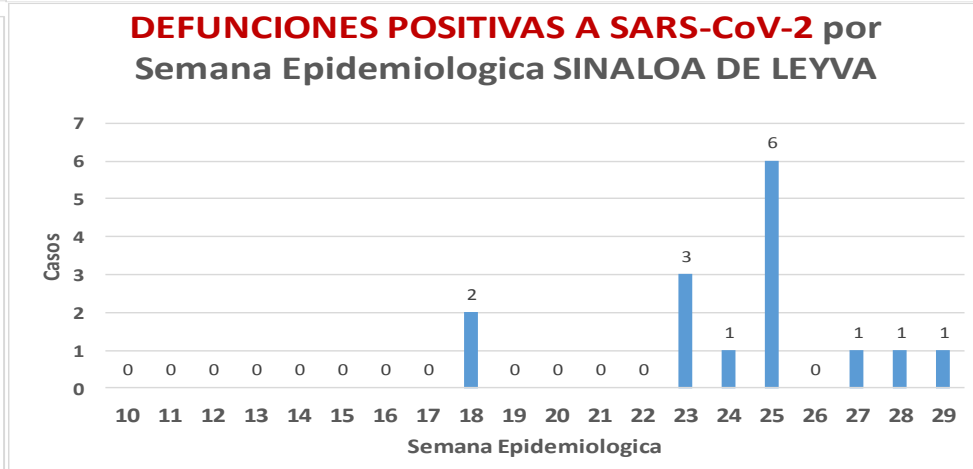
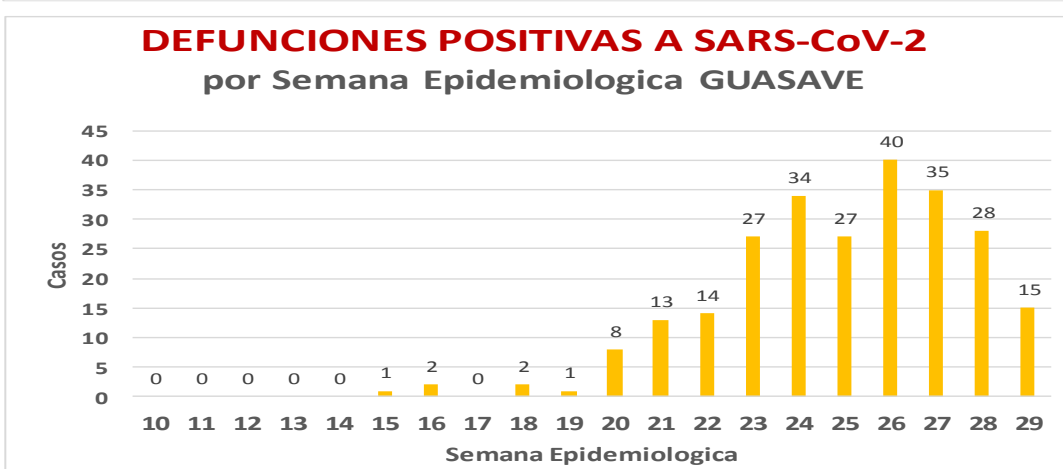
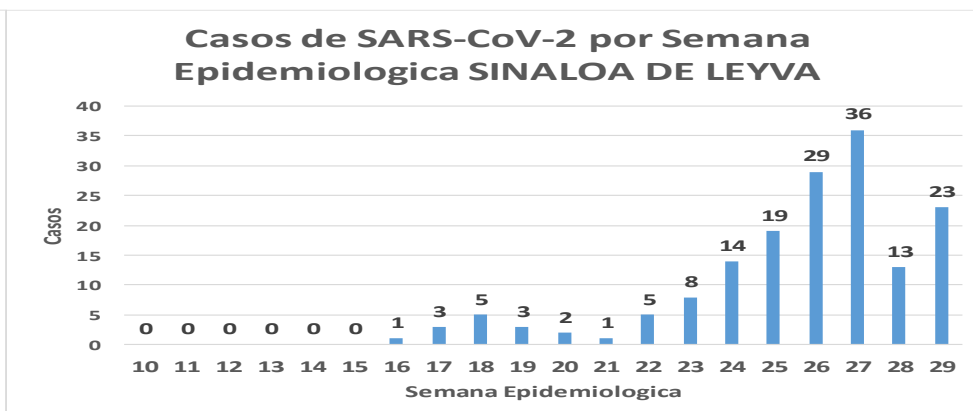
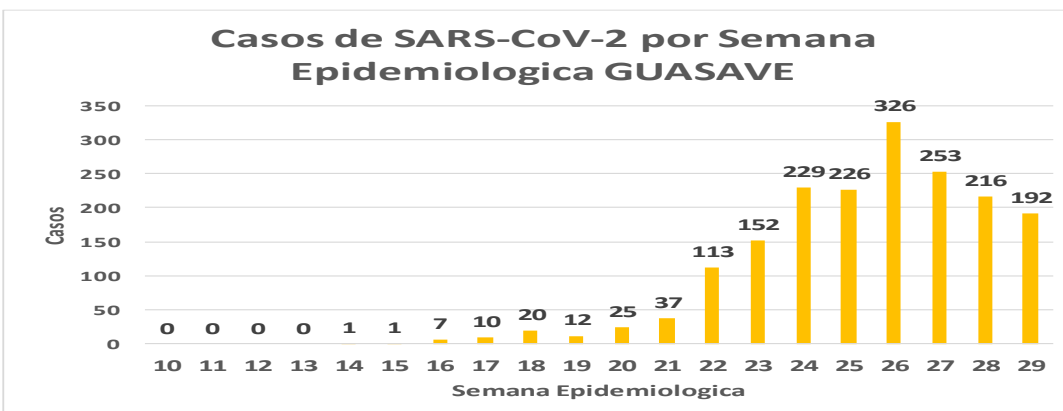
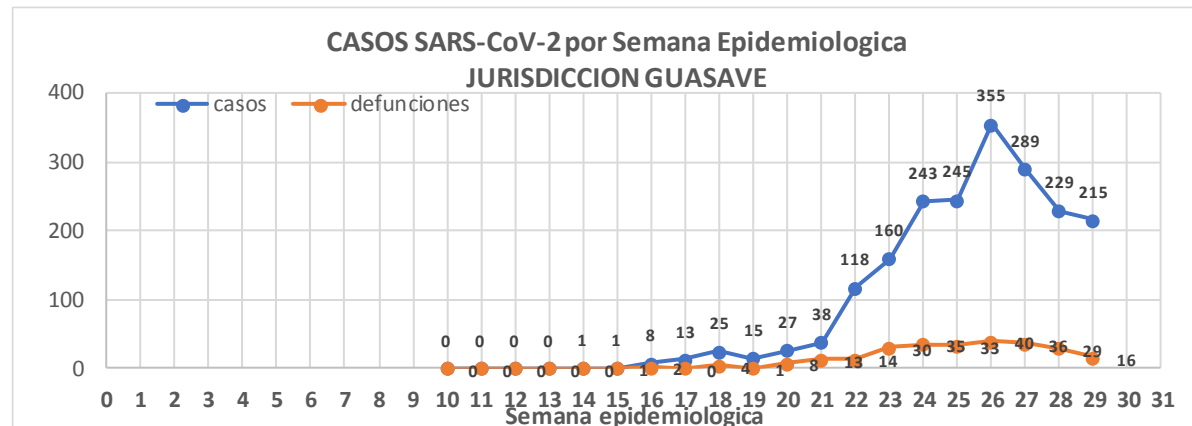
Defunciones Jurisdicción GUASAVE



Datos actualizados al **sábado, 18 de julio de 2020**

JURISDICCION SANITARIA	Casos Acum. SARS-CoV-2*	%
Jurisd. No. 2 Guasave	1982	100.0%
GUASAVE	1820	91.8%
SINALOA	162	8.2%

* Municipio de residencia



COVID-19 Sinaloa: Muestreo de Casos **JURISDICCIÓN GUASAVE**



NUEVA NORMALIDAD

262

**Defunciones
Jurisdicción
GUASAVE**



Jurisd. No. 2 Guasave						
INSTITUCION	NO ADECUADO	RECHAZADA	NO RECIBIDA	SOSPECHOSOS	TOTAL CON MUESTRA	% SOSPECHOSOS
IMSS	0	79	8	2,134	2,221	63.0%
IMSS-OPORTUNIDADES	0	2	0	12	14	0.4%
ISSSTE	1	0	0	57	58	1.6%
PRIVADA	0	0	0	25	25	0.7%
SEDENA	0	0	0	0	0	0.0%
SEMAR	0	0	0	2	2	0.1%
SSA	3	4	0	1,192	1,199	34.0%
PEMEX	0	0	0	1	1	0.0%
ESTATAL	0	0	0	5	5	0.1%
MUNICIPAL	0	0	0	0	0	0.0%
TOTAL	4	85	8	3,428	3,525	100.0%
	0.1%	2.4%	0.2%	97.2%	100.0%	

RESULTADO DEFINITIVO EN PLATAFORMA SISVER; JUR GUASAVE	
SARS-CoV-2	1997
NEGATIVO	1143
NO RECIBIDA	8
INF AH1N1 PMD	11
RECHAZADA	85
B	7
A H3	6
METAPNEUMOVIRUS	2
ENTEROV//RHINOVIRUS	3
CORONA OC43	0
NO ADECUADO	4
INF A	0
CORONA 229E	0
CORONA NL63	0
CORONA HKU1	0
VSR	0
ADENOVIRUS	0
PARAINFLUENZA 3	0
NO SUBTIPIFICADO	0

INFORMACION AL DIA : sábado, 18 de julio de 2020

SE TOMO MUESTRA PERO SIN RECEPCION EN LABORATORIO

Municipios	IMSS	IMSS-OPORTUNIDADES	ISSSTE	PRIVADA	SEDENA	SEMAR	SSA	PEMEX	ESTATAL	MUNICIPAL	TOTAL
GUASAVE	174	0	4	6	0	0	59	0	0	0	243
SINALOA	4	0	1	2	0	0	12	0	0	0	19
TOTAL JURISDICCION	178	0	5	8	0	0	71	0	0	0	262

COVID-19 Sinaloa: Casos y Defunciones JURISDICCIÓN GUAMUCHIL



NUEVA NORMALIDAD

116

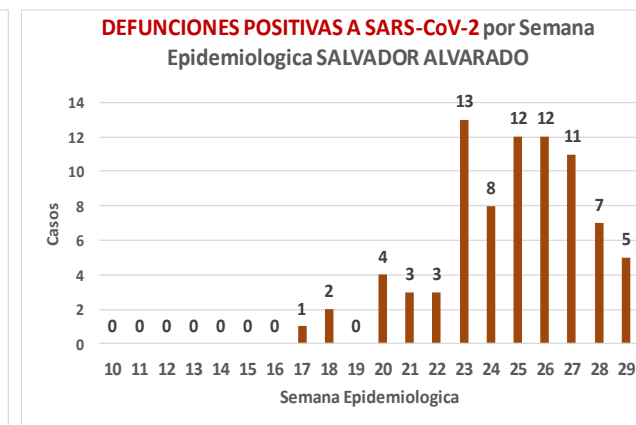
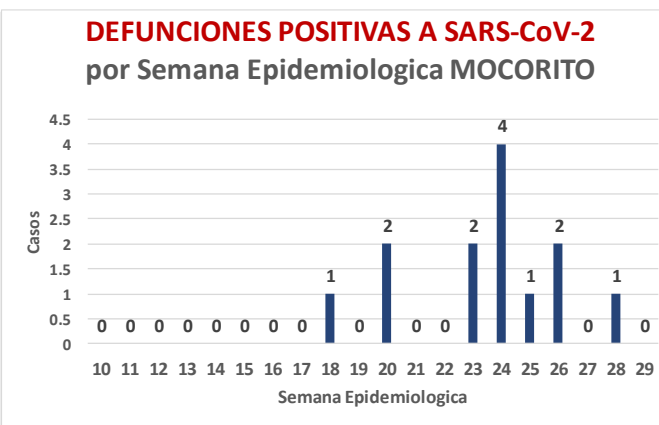
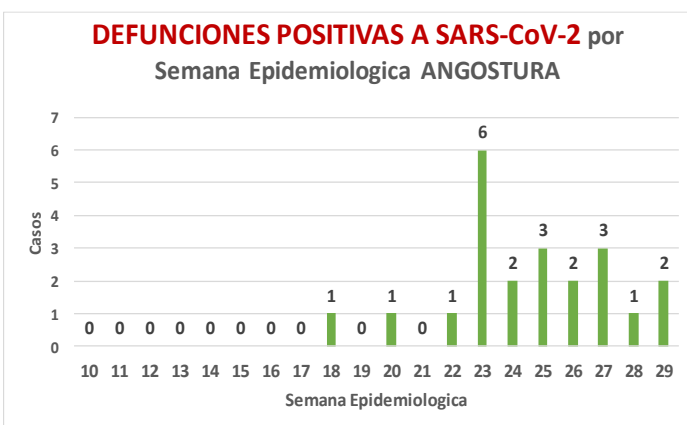
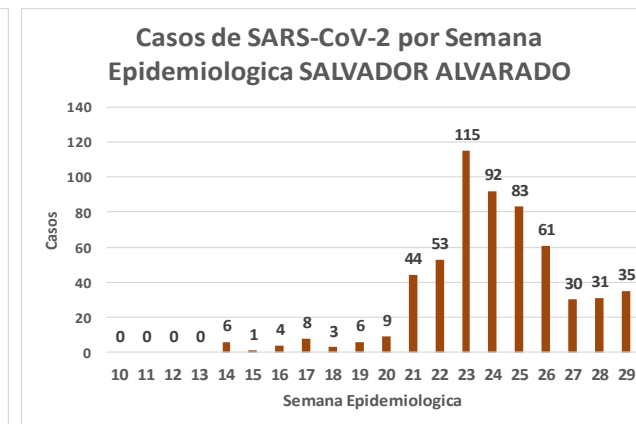
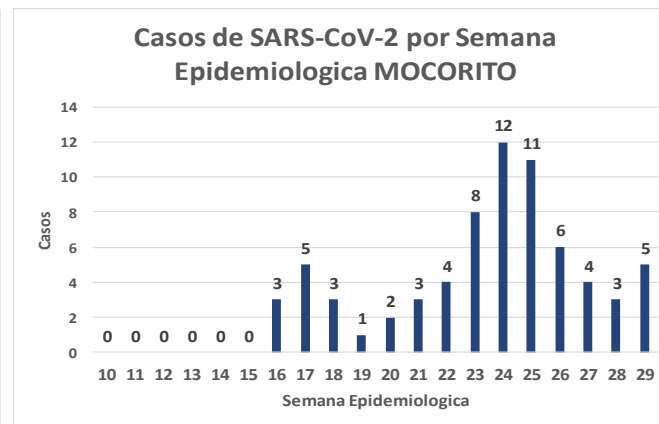
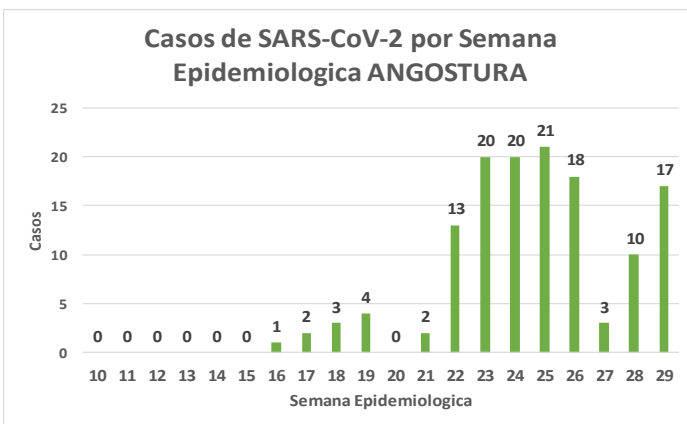
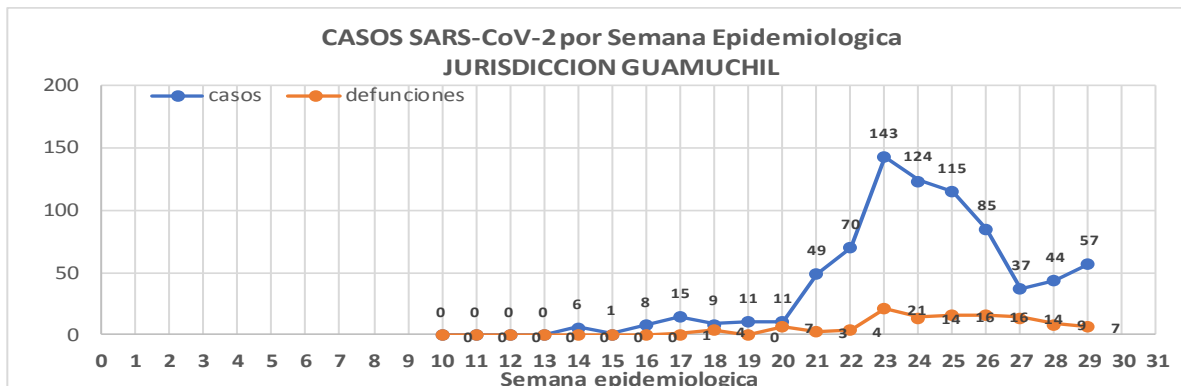
Defunciones Jurisdicción GUAMUCHIL



Datos actualizados al **sábado, 18 de julio de 2020**

JURISDICCION SANITARIA	Casos Acum. SARS-CoV-2*	%
Jurisd. No. 3 Guamuchil	785	100.0%
ANGOSTURA	134	17.1%
MOCORITO	70	8.9%
SALVADOR ALVARADO	581	74.0%

* Municipio de residencia



COVID-19 Sinaloa: Muestreo de Casos **JURISDICCIÓN GUAMUCHIL**



Jurisd. No. 3 Guamuchil						
INSTITUCION	NO ADECUADO	RECHAZADA	NO RECIBIDA	SOSPECHOSOS	TOTAL CON MUESTRA	% SOSPECHOSOS
IMSS	0	5	2	336	343	27.0%
IMSS-OPORTUNIDADES	0	0	0	0	0	0.0%
ISSSTE	0	0	0	47	47	3.7%
PRIVADA	0	0	1	16	17	1.3%
SEDENA	0	0	0	2	2	0.2%
SEMAR	0	0	0	0	0	0.0%
SSA	1	5	0	845	851	67.1%
PEMEX	0	0	0	0	0	0.0%
ESTATAL	0	0	0	9	9	0.7%
MUNICIPAL	0	0	0	0	0	0.0%
TOTAL	1	10	3	1,255	1,269	100.0%
	0.1%	0.8%	0.2%	98.9%	100.0%	

RESULTADO DEFINITIVO EN PLATAFORMA SISVER; JUR GUAMUCHIL	
SARS-CoV-2	788
NEGATIVO	407
NO RECIBIDA	3
INF AH1N1 PMD	0
RECHAZADA	10
B	1
A H3	0
METAPNEUMOVIRUS	0
ENTEROV//RHINOVIRUS	3
CORONA OC43	0
NO ADECUADO	1
INF A	0
CORONA 229E	0
CORONA NL63	0
CORONA HKU1	0
VSR	0
ADENOVIRUS	0
PARAINFLUENZA 3	0
NO SUBTIPIFICADO	0

NUEVA NORMALIDAD

116

Defunciones
Jurisdicción
GUAMUCHIL

INFORMACION AL DIA : sábado, 18 de julio de 2020

SE TOMO MUESTRA PERO SIN RECEPCION EN LABORATORIO

Municipios	IMSS	IMSS-OPORTUNIDADES	ISSSTE	PRIVADA	SEDENA	SEMAR	SSA	PEMEX	ESTATAL	MUNICIPAL	TOTAL
ANGOSTURA	4	0	1	2	0	0	5	0	1	0	13
MOCORITO	0	0	0	7	0	0	2	0	0	0	9
SALVADOR ALVARADO	23	0	3	0	0	0	7	0	1	0	34
TOTAL JURISDICCION	27	0	4	9	0	0	14	0	2	0	56

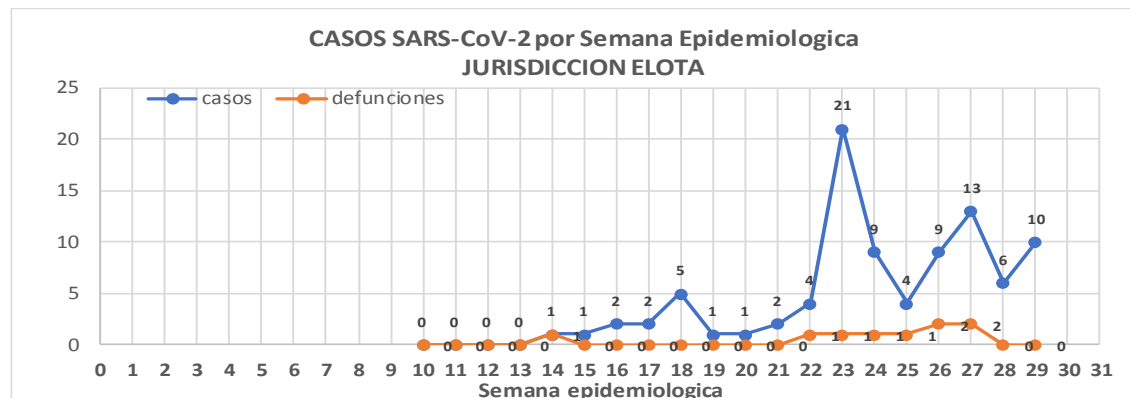


COVID-19 Sinaloa: Casos y Defunciones JURISDICCIÓN ELOTA

Datos actualizados al **sábado, 18 de julio de 2020**

JURISDICCION SANITARIA	Casos Acum. SARS-CoV-2*	%
Jurisd. No. 5 Elota	91	100.0%
COSALA	47	51.6%
ELOTA	25	27.5%
SAN IGNACIO	19	20.9%

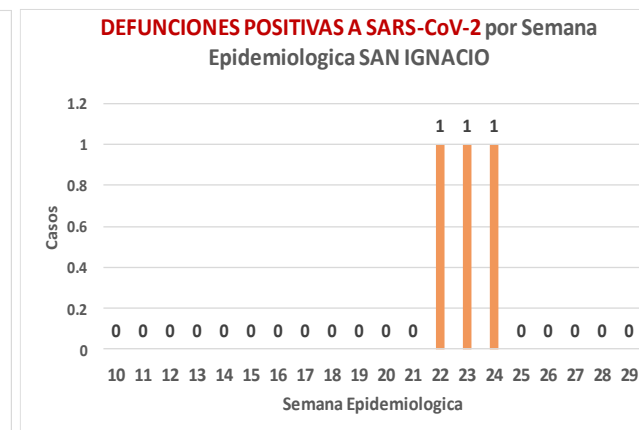
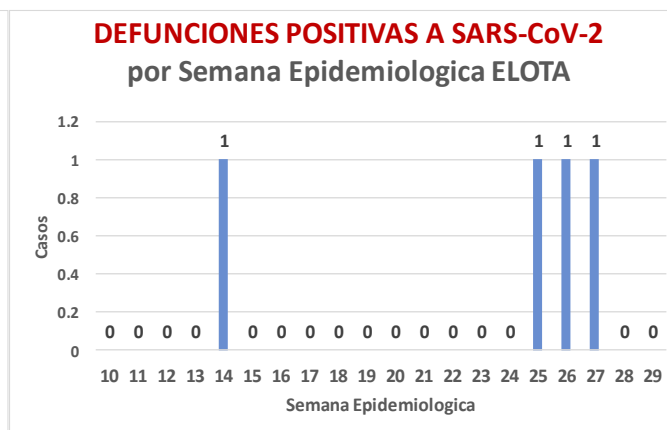
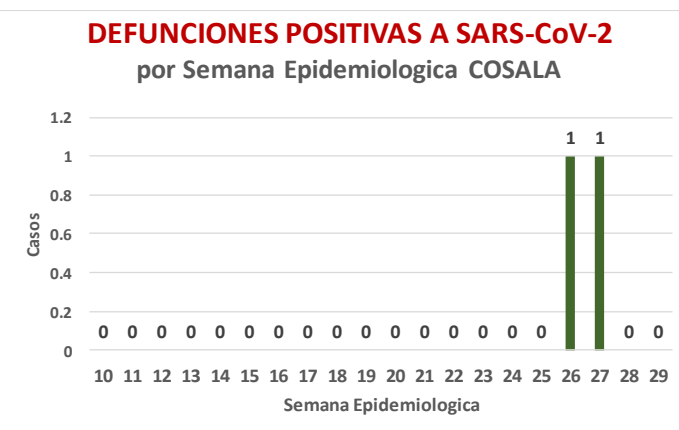
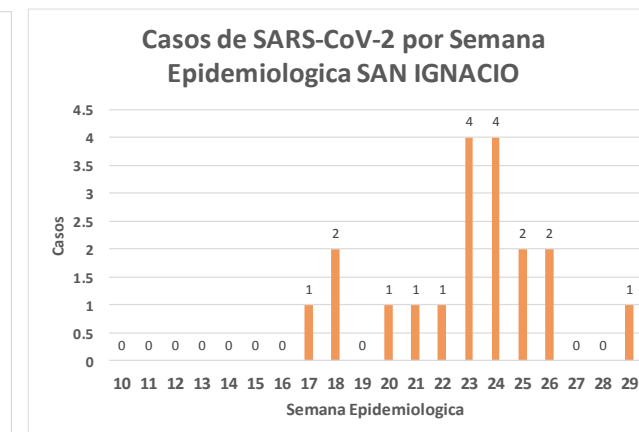
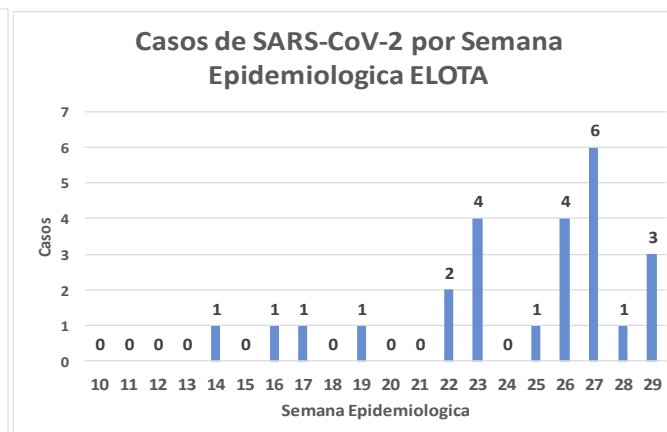
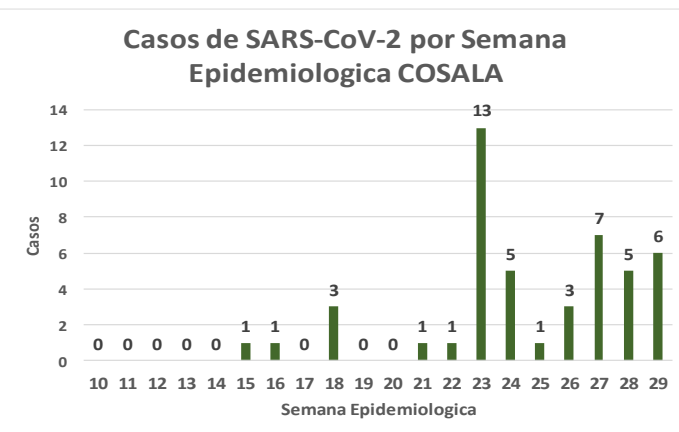
* Municipio de residencia



NUEVA NORMALIDAD

9

Defunciones Jurisdicción ELOTA



COVID-19 Sinaloa: Muestreo de Casos JURISDICCIÓN ELOTA



NUEVA NORMALIDAD

9

**Defunciones
Jurisdicción
ELOTA**



Jurisd. No. 5 Elota						
INSTITUCION	NO ADECUADO	RECHAZADA	NO RECIBIDA	SOSPECHOSOS	TOTAL CON MUESTRA	% SOSPECHOSOS
IMSS	0	0	0	16	16	9.3%
IMSS-OPORTUNIDADES	0	0	0	1	1	0.6%
ISSSTE	0	0	0	19	19	11.0%
PRIVADA	0	0	0	7	7	4.1%
SEDENA	0	0	0	3	3	1.7%
SEMAR	0	0	0	0	0	0.0%
SSA	1	0	0	123	124	72.1%
PEMEX	0	0	0	0	0	0.0%
ESTATAL	0	0	0	2	2	1.2%
MUNICIPAL	0	0	0	0	0	0.0%
TOTAL	1	0	0	171	172	100.0%
	0.6%	0.0%	0.0%	99.4%	100.0%	

RESULTADO DEFINITIVO EN PLATAFORMA SISVER; JUR ELOTA	
SARS-CoV-2	93
NEGATIVO	59
NO RECIBIDA	0
INF AH1N1 PMD	1
RECHAZADA	0
B	4
A H3	0
METAPNEUMOVIRUS	1
ENTEROV//RHINOVIRUS	3
CORONA OC43	1
NO ADECUADO	1
INF A	0
CORONA 229E	0
CORONA NL63	0
CORONA HKU1	0
VSR	0
ADENOVIRUS	1
PARAINFLUENZA 3	0
NO SUBTIPIFICADO	0

INFORMACION AL DIA : sábado, 18 de julio de 2020

SE TOMO MUESTRA PERO SIN RECEPCION EN LABORATORIO

Municipios	IMSS	IMSS-OPORTUNIDADES	ISSSTE	PRIVADA	SEDENA	SEMAR	SSA	PEMEX	ESTATAL	MUNICIPAL	TOTAL
COSALA	0	0	0	0	0	0	1	0	0	0	1
ELOTA	1	0	0	1	0	0	0	0	0	0	2
SAN IGNACIO	0	0	1	2	0	0	2	0	0	0	5
TOTAL JURISDICCION	1	0	1	3	0	0	3	0	0	0	8



DIRECCIÓN DE PREVENCIÓN Y PROMOCIÓN DE LA SALUD
SUBDIRECCIÓN DE EPIDEMIOLOGÍA

SALUD

SECRETARÍA DE SALUD

