



SERVICIOS DE SALUD DE SINALOA

SUBDIRECCIÓN DE VIGILANCIA EPIDEMIOLÓGICA

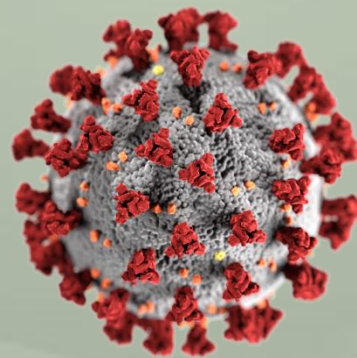


DOMINGO, 18 DE SEPTIEMBRE DEL 2022

27/FEB/2020 AL 18/SEP/2022, 934 DÍAS TRANSCURRIDOS DE COVID-19 EN SINALOA

COVID-19 SINALOA

COMUNICADO TECNICO DIARIO



Nota: Este comunicado contiene información preliminar y sus datos pueden variar sin previo aviso, datos presentados disponibles a la fecha y corte especificados.



Dr. Rafael Martínez Rocha

Jefe de Depto. De Vigilancia Epidemiológica
Servicios de Salud de Sinaloa



SALUD

SECRETARÍA DE SALUD

DGE

DIRECCIÓN GENERAL
DE EPIDEMIOLOGÍA

PLATAFORMA SINAVE/SISVER



SITUACION GENERAL EN EL ESTADO DE SINALOA POR SARS-COV 2



SERVICIOS DE SALUD DE SINALOA										
SINALOA , PLATAFORMA DE VIGILANCIA EPIDEMIOLOGICA COVID-19										
MUNICIPIOS	NOTIFICADOS ACUMULADO AL 18/sep/2022			RESULTADO FINAL						
	AMBOS GENEROS	FEMENINOS	MASCULINOS	RESULTADO NEGATIVO	RESULTADO INFLUENZA	OTROS DX	POSITIVO SARS-CoV-2	SOSPECHOSOS	DEFUNCION (+) Sars-CoV-2	CASOS ACTIVOS *
AGUASCALIENTES	63,929	36,288	27,641	32,992	91	446	28,907	437	1,722	35
AGUAYAN	960	510	450	457	11	16	467	1	49	0
ALMOLOA	6,055	3,421	2,634	2,672	144	56	3,234	9	287	4
ANGUL	39,948	23,100	16,848	20,308	142	651	15,362	74	1,067	34
ARAGUAIN	3,174	1,786	1,388	1,799	11	57	1,178	8	154	1
ARAGUAYAN	2,846	1,579	1,267	1,249	8	18	1,518	4	171	2
ARAGUAYAN	1,743	948	795	919	14	28	721	9	110	1
ARAGUAYAN	8,371	4,864	3,507	4,091	22	40	4,097	13	288	10
ARAGUAYAN	2,408	1,355	1,053	1,391	406	43	898	7	40	0
ARAGUAYAN	196,574	114,337	82,237	105,074	249	1,894	80,493	3,162	3,567	369
ARAGUAYAN	10,723	6,128	4,595	5,253	21	98	4,976	60	352	6
ARAGUAYAN	1,311	664	647	573	9	14	512	4	15	0
ARAGUAYAN	3,739	2,049	1,690	2,114	9	33	1,466	1	68	1
ARAGUAYAN	793	441	352	392	0	12	374	1	31	2
ARAGUAYAN	622	328	294	282	62	7	303	5	48	0
ARAGUAYAN	64,611	36,240	28,371	34,674	94	517	26,354	889	1,659	43
ARAGUAYAN	4,533	2,578	1,955	2,005	32	99	2,215	5	159	0
ARAGUAYAN	3,643	1,932	1,711	1,487	6	37	1,984	5	114	8
TOTAL	415,983	238,548	177,435	217,732	1,331	4,066	175,059	4,694	9,901	516
OTRO ESTADO	6,561	3,880	3,825	5,228	14	4	2,154	172	109	2

NOTIFICADOS

415,983

NEGATIVOS

217,732

POSITIVOS

175,059

SOSPECHOSOS

4,694

DEFUNCIONES

9,901

HOSPITALIZADOS

20,715

CASOS E INDICES ACUMULADOS

TASA DE INCIDENCIA
ESTATAL X 100,000 HABS

5,461

INDICE DE LETALIDAD

5.66%

% POSITIVIDAD

42.1%

INDICE DE
HOSPITALIZACION

11.7%



CASOS ACTIVOS*: Caso Confirmado Positivo con fecha de inicio de sintomas en los ultimos 14 dias.



CASOS ACTIVOS POR MUNICIPIO EN EL ESTADO DE SINALOA POR SARS-COV 2



ACTIVOS ESTIMADOS

516

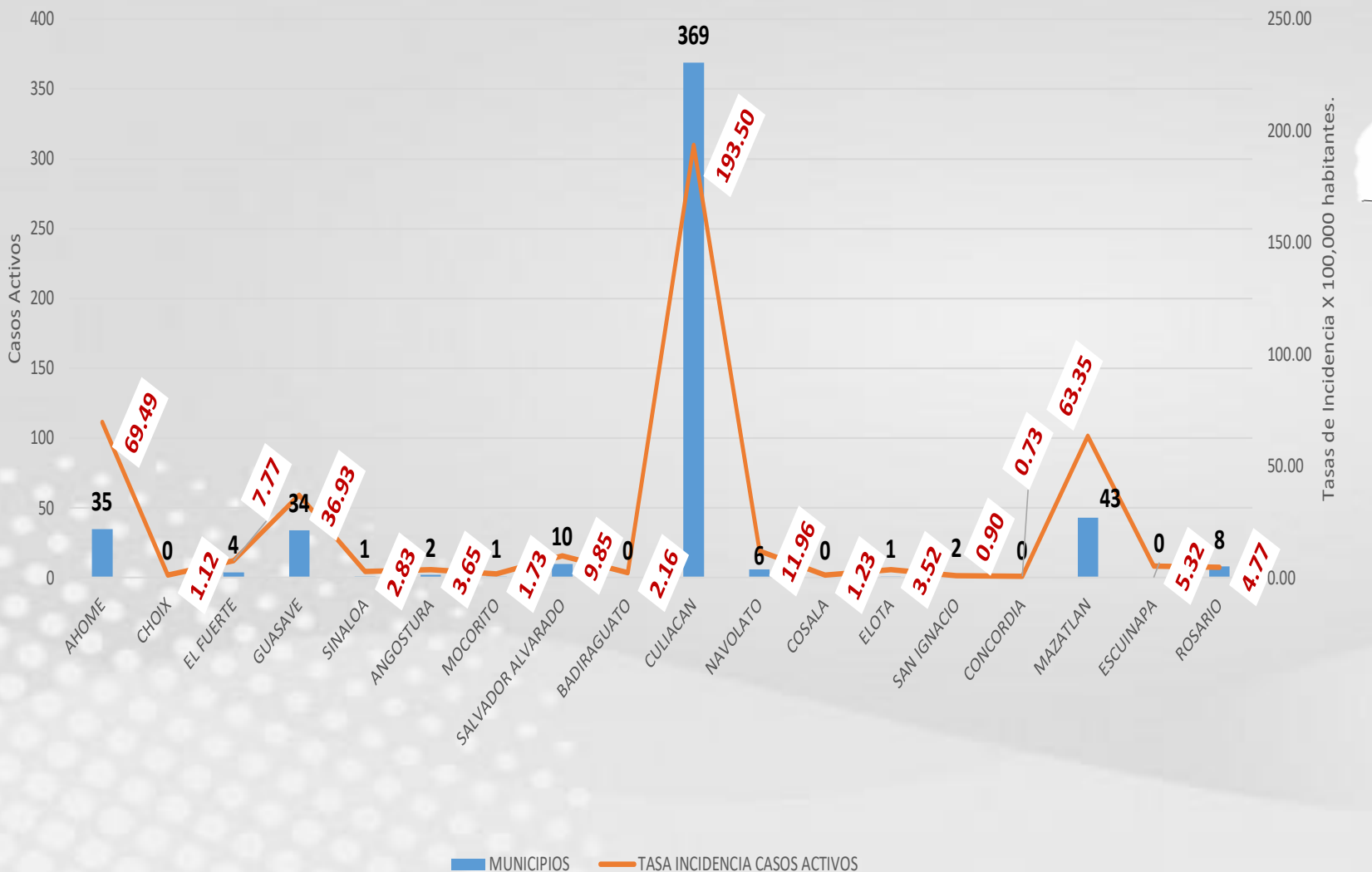
HOSPITALIZADOS

14

AMBULATORIOS

502

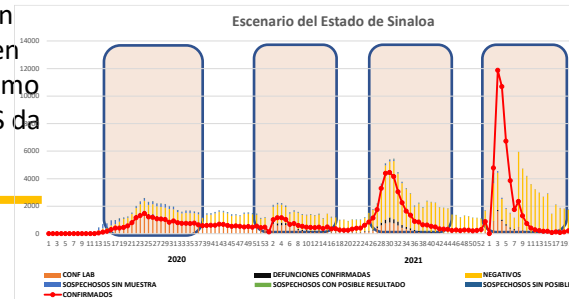
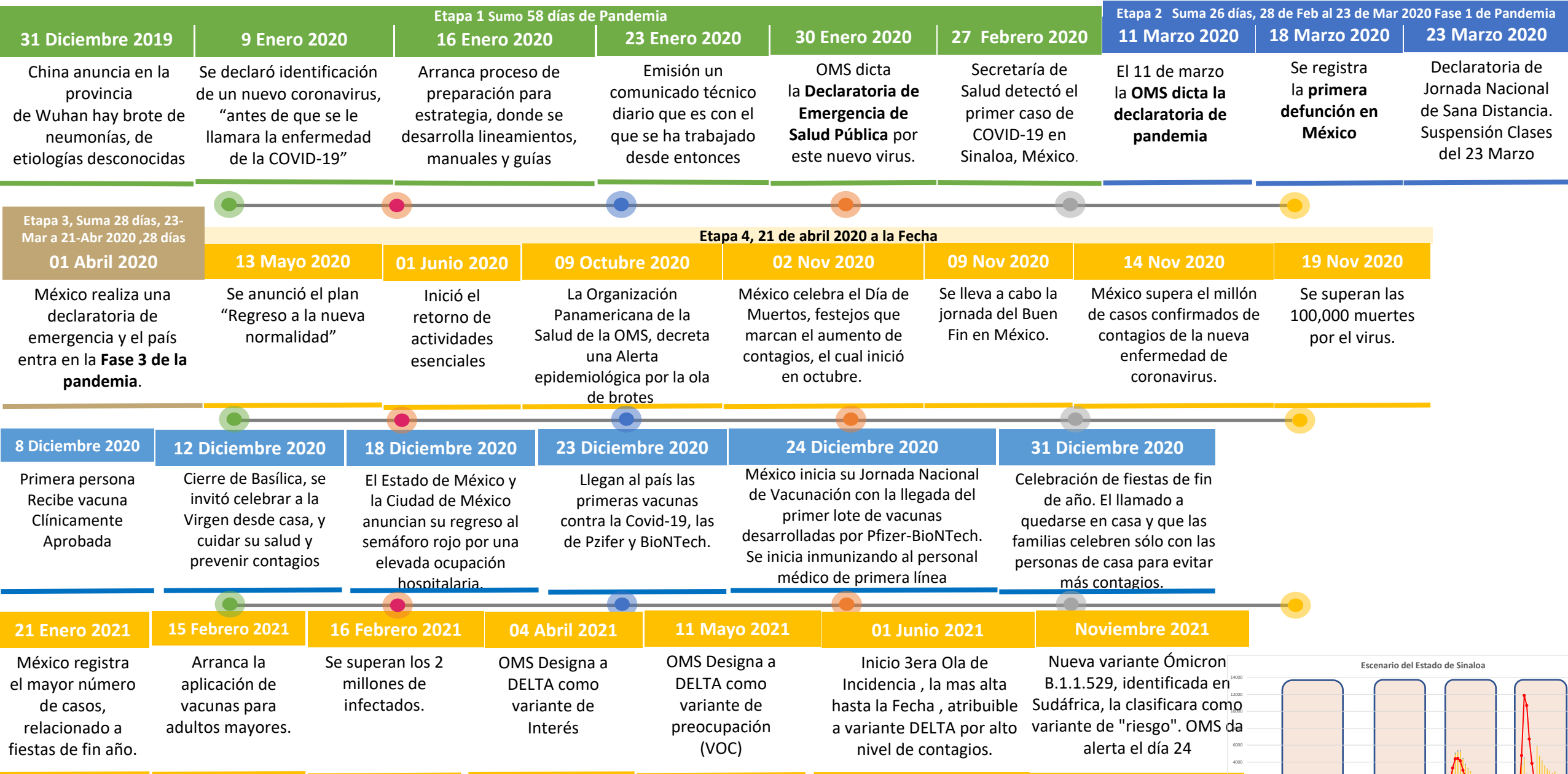
CASO ACTIVO: Caso Confirmado Positivo con Fecha de Inicio de Síntomas en los **Últimos 14 Días.**



Tasas de Incidencia X 100,000 habitantes.



CRONOLOGIA COVID-19, FASES, ETAPAS Y FECHAS



La primera ola empezó cuando inició la epidemia, en febrero de 2020 hasta Septiembre
 La segunda ola epidémica fue en octubre de 2020 y llegó un punto máximo en abril de 2021
 La Tercer ola epidémica Inicio en Junio de 2021 a Noviembre



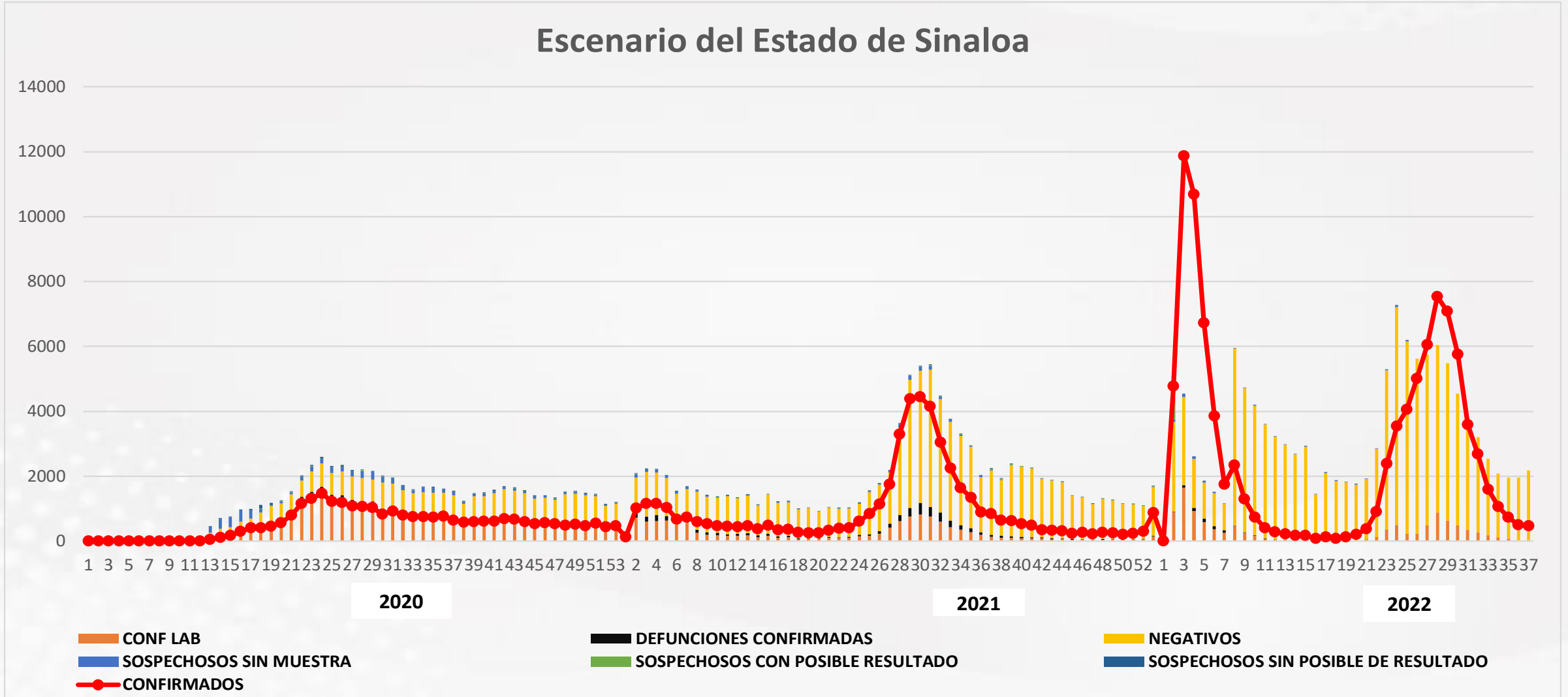
COVID-19 Sinaloa: Casos Positivos, Sospechosos y Negativos

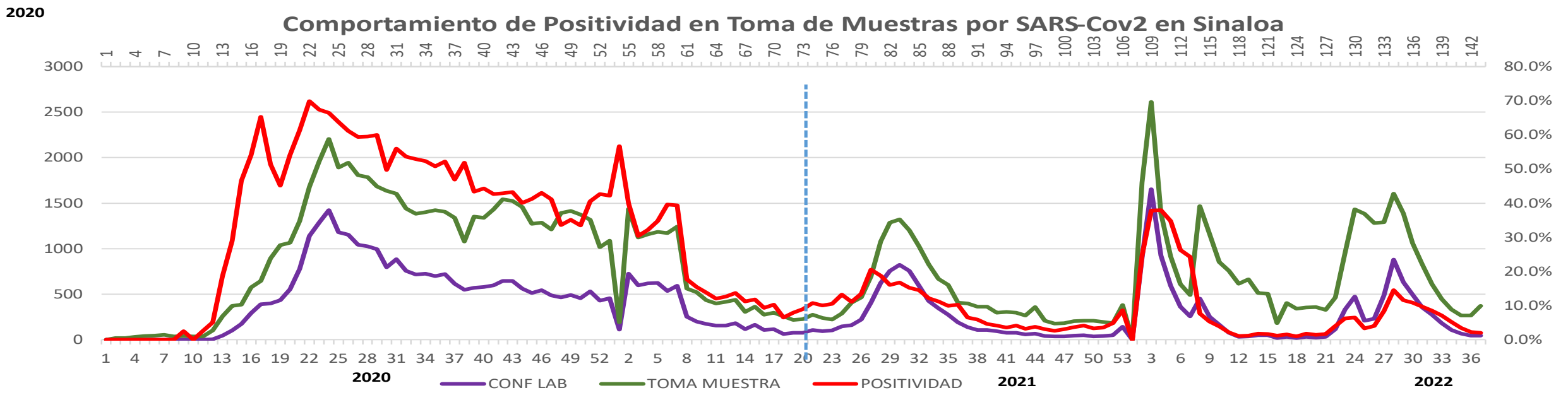
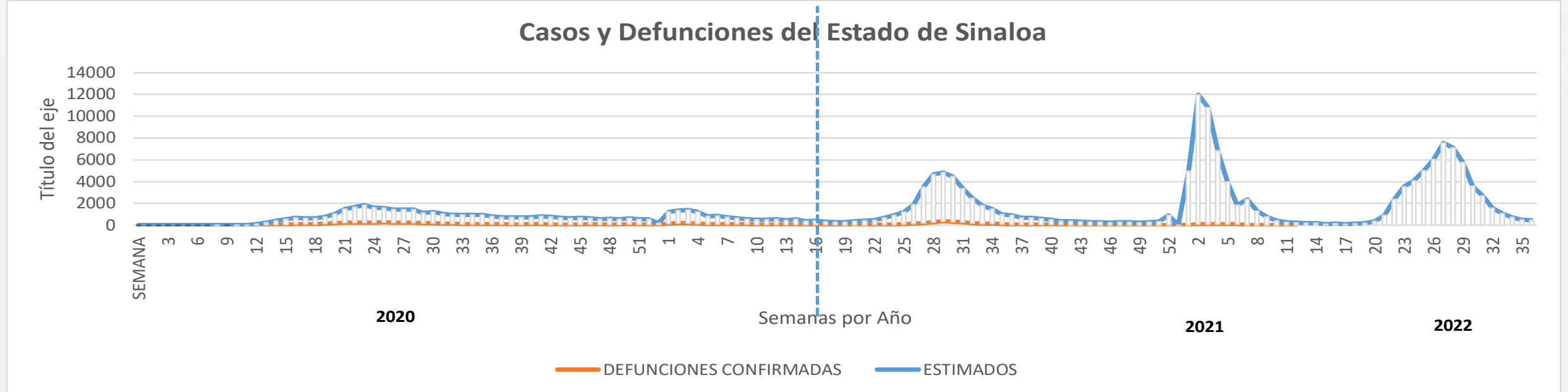


NOTIFICADOS

415,983

Escenario del Estado de Sinaloa



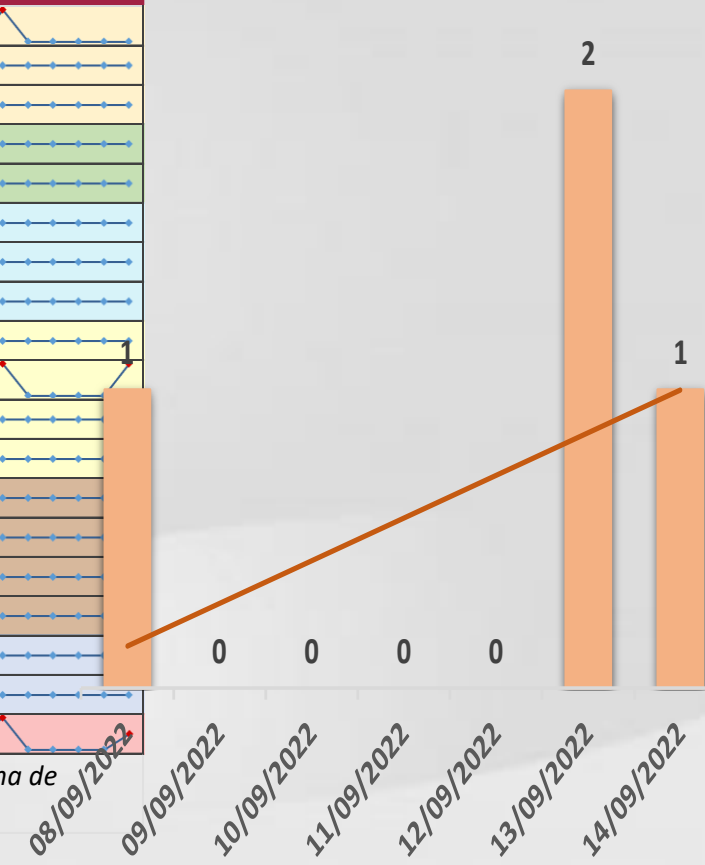




CONFIRMADOS SARS-COV 2 POR LESP EN SINALOA LOS ULTIMOS 10 DIAS



LISTA DE CASOS CONFIRMADOS POR LESP LOS ULTIMOS DIAS POR MUNICIPIO	CONFIRMADOS ACUMULADOS AL CORTE DE HOY 18/sep/2022	VENTANA DE RESPUESTA LESP CONFIRMADOS A SARS-COV-2			CASOS CONFIRMADOS A SARS-COV-2 LOS ULTIMOS 7 DIAS EVOLUCIONADOS EN PLATAFORMA SINAVE/SISVER							Total Casos Confirmados Últimos 10 Días
		17/09/2022	16/09/2022	15/09/2022	14/09/2022	13/09/2022	12/09/2022	11/09/2022	10/09/2022	09/09/2022	08/09/2022	
AGUASCALIENTES	28,907	0	0	0	0	1	0	0	0	0	0	1
AGUILES	467	0	0	0	0	0	0	0	0	0	0	0
ALTOPIQUE	3,234	0	0	0	0	0	0	0	0	0	0	0
ASAVE	15,362	0	0	0	0	0	0	0	0	0	0	0
AVILA	1,178	0	0	0	0	0	0	0	0	0	0	0
BAGUR	1,518	0	0	0	0	0	0	0	0	0	0	0
BANGORITO	721	0	0	0	0	0	0	0	0	0	0	0
BENITO JUAREZ	4,097	0	0	0	0	0	0	0	0	0	0	0
BIRAGUATO	898	0	0	0	0	0	0	0	0	0	0	0
BOLSON	80,493	0	0	0	1	1	0	0	0	0	1	3
BOLTON	4,976	0	0	0	0	0	0	0	0	0	0	0
BONILLA	512	0	0	0	0	0	0	0	0	0	0	0
BONITO	1,466	0	0	0	0	0	0	0	0	0	0	0
BONITO IGNACIO	374	0	0	0	0	0	0	0	0	0	0	0
BONORDIA	303	0	0	0	0	0	0	0	0	0	0	0
BONZATLAN	2,215	0	0	0	0	0	0	0	0	0	0	0
BONQUINAPA	26,354	0	0	0	0	0	0	0	0	0	0	0
BONSARIO	1,984	0	0	0	0	0	0	0	0	0	0	0
Total Estado	175,059	0	0	0	1	2	0	0	0	0	1	4
De Otros Estados	2,154	Fuente: Plataforma Nacional SINAVE/SISVER, Preliminar al Corte. Acumulados al 18/sep/2022, Por Municipio. Con Ventana de Tiempo de 3 días.										
Total	177,213	Fuente: Plataforma Nacional SINAVE/SISVER. Jefatura de Depto. De Vigilancia Epidemiológica, Servicios de Salud de Sinaloa.										






COVID-19 Sinaloa: Defunciones Confirmadas por Laboratorio a SARS-CoV-2 Notificadas por Municipio últimos 10 días.



LISTA DE CASOS DE DEFUNCIONES CONFIRMADAS POR RESP LOS ULTIMOS DIAS POR MUNICIPIO	CONFIRMADOS ACUMULADOS AL CORTE DE HOY 18/sep/2022	VENTANA DE RESPUESTA LESP CONFIRMADOS A SARS-COV-2			CASOS CONFIRMADOS A SARS-COV-2 LOS ULTIMOS 7 DIAS EVOLUCIONADOS EN PLATAFORMA SINAVE/SISVER							Total Defunciones Confirmadas a SARS-Cov2 los Últimos 10 Días	
		17/09/2022	16/09/2022	15/09/2022	14/09/2022	13/09/2022	12/09/2022	11/09/2022	10/09/2022	09/09/2022	08/09/2022		
AGUASCALIENTES	1,722	0	0	0	0	0	0	0	0	0	0	0	0
AGUILAR	49	0	0	0	0	0	0	0	0	0	0	0	0
ALAMO	287	0	0	0	0	0	0	0	0	0	0	0	0
ALMIRANTE	1,067	0	0	0	0	0	0	0	0	0	0	0	0
ALMOLOA	154	0	0	0	0	0	0	0	0	0	0	0	0
ANGOSTURA	171	0	0	0	0	0	0	0	0	0	0	0	0
ARAGUACITO	110	0	0	0	0	0	0	0	0	0	0	0	0
ARANDAZO	288	0	0	0	0	0	0	0	0	0	0	0	0
ARIRAGUATO	40	0	0	0	0	0	0	0	0	0	0	0	0
ARIZACAN	3,567	0	0	0	0	0	0	0	0	0	0	0	0
AROLATO	352	0	0	0	0	0	0	0	0	0	0	0	0
ARSA	15	0	0	0	0	0	0	0	0	0	0	0	0
ARUTA	68	0	0	0	0	0	0	0	0	0	0	0	0
ARZOBISPADO	31	0	0	0	0	0	0	0	0	0	0	0	0
ARZOBISPADO	48	0	0	0	0	0	0	0	0	0	0	0	0
ARZOBISPADO	159	0	0	0	0	0	0	0	0	0	0	0	0
ARZOBISPADO	1,659	0	0	0	0	0	0	0	0	0	0	0	0
ARZOBISPADO	114	0	0	0	0	0	0	0	0	0	0	0	0
Total Estado	9,901	0	0	0	0	0	0	0	0	0	0	0	0
De Otros Estados	109	Fuente: Plataforma Nacional SINAVE/SISVER, Preliminar al Corte. Acumulados al 18/sep/2022, Por Municipio. Con Ventana de Tiempo de 3 días.											
Total	10,010												

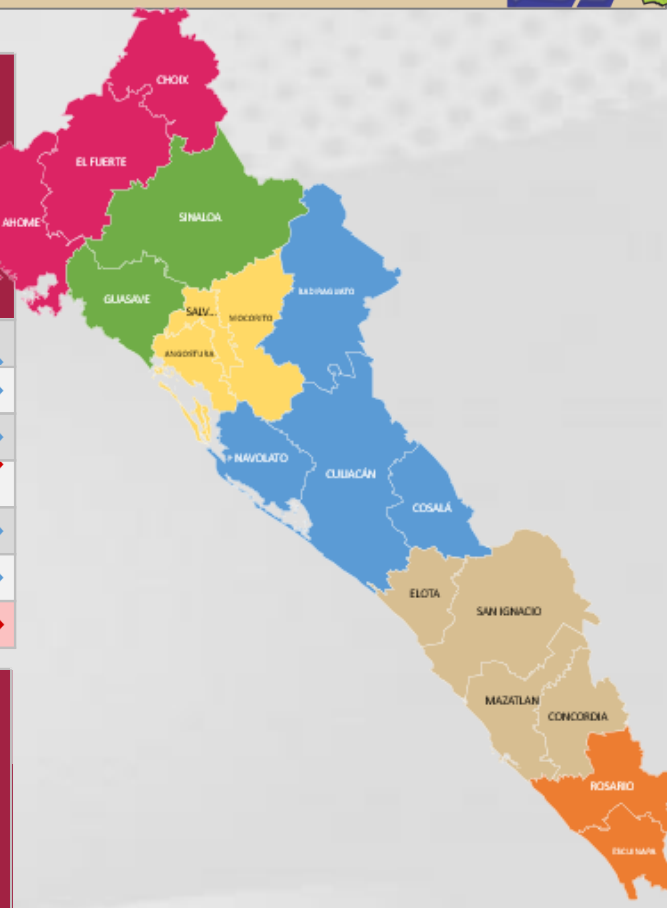


VENTANA DE TIEMPO: Lapso de respuesta considerado referente a los procesos de laboratorio y posible demanda de muestras, certificación por defunción, así como de actualización en Plataforma.

COVID-19 Sinaloa: Casos y Defunciones Positivas a SARS-CoV-2, por LESPS, Notificadas por Jurisdicción los últimos 10 días.



LISTA DE CASOS CONFIRMADOS POR LESP LOS ULTIMOS DIAS POR MUNICIPIO	CONFIRMADOS ACUMULADOS AL CORTE DE HOY 18/sep/2022	VENTANA DE RESPUESTA LESP CONFIRMADOS A SARS-COV-2			CASOS CONFIRMADOS A SARS-COV-2 LOS ULTIMOS 7 DIAS EVOLUCIONADOS EN PLATAFORMA SINAVE/SISVER							Total Confirmados por LESP e SISVER los Ultimos 10 Dias	
		17/09/2022	16/09/2022	15/09/2022	14/09/2022	13/09/2022	12/09/2022	11/09/2022	10/09/2022	09/09/2022	08/09/2022		
Jurisdicción I, Los Mochis	32,608	0	0	0	0	1	0	0	0	0	0	1	
Jurisdicción II, Guasave	16,540	0	0	0	0	0	0	0	0	0	0	0	
Jurisdicción III, Guamuchil	6,336	0	0	0	0	0	0	0	0	0	0	0	
Jurisdicción IV, Culiacán	86,367	0	0	0	1	1	0	0	0	0	1	3	
Jurisdicción V, Mazatlán	2,352	0	0	0	0	0	0	0	0	0	0	0	
Jurisdicción VI, Escuinapa	30,856	0	0	0	0	0	0	0	0	0	0	0	
Total Estado	175,059	0	0	0	1	2	0	0	0	0	1	4	



LISTA DE DEFUNCIONES ULTIMOS DIAS POR JURISDICCIONES	DEFUNCIONES ACUMULADAS AL CORTE DE HOY 18/sep/2022	VENTANA DE RESPUESTA LESP CONFIRMADOS A SARS-COV-2			DEFUNCIONES CONFIRMADAS A SARS-COV-2 LOS ULTIMOS 7 DIAS EVOLUCIONADOS EN PLATAFORMA SINAVE/SISVER							Total Evoluciones a Defuncion en los Ultimos 10 Dias	
		17/09/2022	16/09/2022	15/09/2022	14/09/2022	13/09/2022	12/09/2022	11/09/2022	10/09/2022	09/09/2022	08/09/2022		
Jurisdicción I, Los Mochis	2,058	0	0	0	0	0	0	0	0	0	0	0	
Jurisdicción II, Guasave	1,221	0	0	0	0	0	0	0	0	0	0	0	
Jurisdicción III, Guamuchil	569	0	0	0	0	0	0	0	0	0	0	0	
Jurisdicción IV, Culiacán	3,959	0	0	0	0	0	0	0	0	0	0	0	
Jurisdicción V, Mazatlán	114	0	0	0	0	0	0	0	0	0	0	0	
Jurisdicción VI, Escuinapa	1,980	0	0	0	0	0	0	0	0	0	0	0	
Total Estado	9,901	0	0	0	0	0	0	0	0	0	0	0	

VENTANA DE TIEMPO: Lapso de respuesta considerado referente a los procesos de laboratorio y posible demanda de muestras, certificación por defunción, así como de actualización en plataforma.

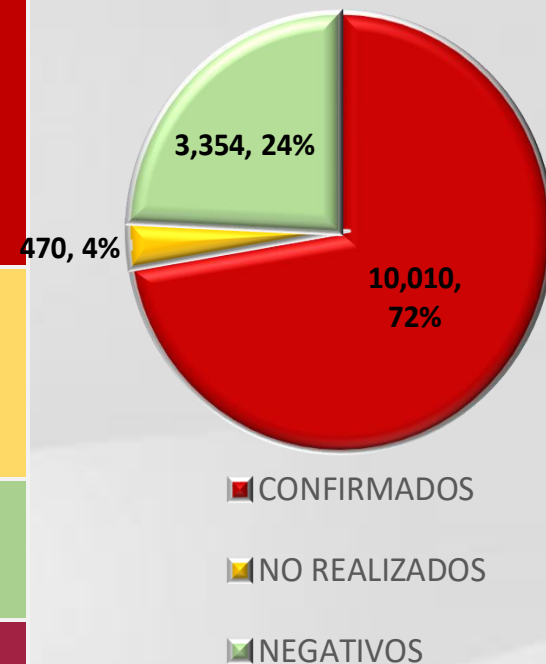
COVID-19 Sinaloa: Defunciones Confirmadas por Laboratorio, Asociación o Dictaminación a SARS-CoV-2 Notificadas al Estado.



COVID 19, SINALOA: DEFUNCIONES POR ASOCIACION Y DICTAMINACION CLINICA EPIDEMIOLOGICA

CLASIFICACION FINAL DE DEFUNCIONES AL 18/sep/2022	TOMA DE MUESTRA		TOTAL	TOTAL DEFUNCIONES
	SI	NO		
CONFIRMADO POR LABORATORIO	7,695	0	7,695	10,010
CONFIRMADO POR ANTIGENO	143	1,508	1,651	
CONFIRMADO POR ASOCIACION	22	99	121	
CONFIRMADO POR DICTAMINACION	43	500	543	
INVALIDO	4	0	4	470
NO REALIZADO	82	0	82	
SOSPECHOSO	48	336	384	
NEGATIVO	2,725	0	2,725	3,354
NEGATIVO ANTIGENO	16	613	629	
TOTAL	10,778	3,056	13,834	13,834

CLASIFICACION FINAL DE PRUEBAS SARS COV2 DE DEFUNCIONES



COVID-19 Sinaloa: Casos confirmados en personal de la salud por Institución



SARS-CoV-2 POR INSTITUCION Y PERSONAL	MEDICOS	ENFERMERAS	OTROS TRABAJADORES	LABORATORISTAS	DENTISTAS	TOTAL
SSA	1,305	1,523	1,383	98	138	4,447
IMSS	1,677	2,921	2,532	156	63	7,349
IMSS-OPORTUNIDADES	112	122	75	2	5	316
SEDENA	7	5	9	2	0	23
ISSSTE	460	696	322	38	17	1,533
SEMAR	19	28	9	2	2	60
MUNICIPAL	14	11	13	0	0	38
ESTATAL	103	53	31	4	0	191
PRIVADA	174	166	623	13	14	990
PEMEX	0	0	0	0	0	0
CRUZ ROJA	0	0	0	0	0	0
UNIVERSITARIO	1	0	0	0	0	1
TOTAL	3,872	5,525	4,997	315	239	14,948
	25.9%	37.0%	33.4%	2.1%	1.6%	100.0%

CONFIRMADOS DEL AREA DE LA SALUD	CASOS	DEFUNCIONES
MEDICOS	3,872	68
ENFERMERAS	5,525	20
OTROS TRABAJADORES DE LA SALUD	4,997	24
LABORATORISTAS	315	3
DENTISTAS	239	4
TOTAL	14,948	119



CUADROS ACUMULADOS CONFIRMADOS A SARS-COV 2 POR INSTITUCION EN EL ESTADO DE SINALOIA



CONFIRMADOS A SARS-COV2	CASOS	DEFUNCIONES
SSA	32,553	1,854
IMSS	98,562	5,841
IMSS-OPORTUNIDADES	2,504	94
SEDENA	731	83
ISSSTE	7,270	1,517
SEMAR	590	36
MUNICIPAL	237	16
ESTATAL	1,068	293
PRIVADA	33,661	275
PEMEX	7	1
CRUZ ROJA	0	0
UNIVERSITARIO	1	0
TOTAL	177,184	10,010

EMBARAZADAS POSITIVAS A SARS-COV2	CASOS	DEFUNCIONES
SSA	433	12
IMSS	1,121	6
IMSS-OPORTUNIDADES	72	0
SEDENA	14	0
ISSSTE	48	0
SEMAR	9	0
MUNICIPAL	2	0
ESTATAL	11	0
PRIVADA	371	1
PEMEX	0	0
CRUZ ROJA	0	0
UNIVERSITARIO	0	0
TOTAL	2,081	19

HOSPITALIZADOS CONFIRMADOS A SARS-COV2	CASOS HOSPITALIZADOS	DEFUNCIONES HOSPITALIZADOS
SSA	4,899	1,850
IMSS	10,310	5,795
IMSS-OPORTUNIDADES	254	92
SEDENA	325	81
ISSSTE	3,000	1,513
SEMAR	249	36
MUNICIPAL	64	16
ESTATAL	548	293
PRIVADA	1,065	275
PEMEX	1	1
CRUZ ROJA	0	0
UNIVERSITARIO	0	0
TOTAL	20,715	9,952

MENORES DE 18 AÑOS CONFIRMADOS A SARS-COV2	CASOS	DEFUNCIONES
SSA	3,012	8
IMSS	5,089	24
IMSS-OPORTUNIDADES	253	1
SEDENA	50	0
ISSSTE	195	2
SEMAR	26	0
MUNICIPAL	5	0
ESTATAL	45	0
PRIVADA	3,318	0
PEMEX	0	0
CRUZ ROJA	0	0
UNIVERSITARIO	0	0
TOTAL	11,993	35



SERVICIOS DE SALUD DE SINALOA

SUBDIRECCIÓN DE VIGILANCIA EPIDEMIOLÓGICA



COVID-19 SINALOA COMUNICADO TECNICO DIARIO



Dr. Rosalino Flores Rocha

Subdirector De Vigilancia Epidemiológica

Dr. Rafael Martínez Rocha

Jefe de Depto. De Vigilancia Epidemiológica

Dr. Carlos Alberto Carlón Núñez

Coordinador Estatal SISVER



SALUD

SECRETARÍA DE SALUD

DGE

DIRECCIÓN GENERAL
DE EPIDEMIOLOGÍA

PLATAFORMA SINAVE/SISVER

Notificación de Eventos Emergentes con Impacto Epidemiológico al
667 758-70-00, ext. 40413.

E-mail: epidesin@yahoo.com.mx

Blvd. Alfonso Zaragoza Maytorena n° 2204, edificio "A", tercer piso,
Fraccionamiento Bonanzas, C.P. 80020, Culiacán, Sinaloa.



Bitácora diaria de CTD Covid-19 en
http://saludsinaloa.gob.mx/index.php/coronavirus_/
Apartado "Panorama Epidemiológico de COVID-19"