



# SERVICIOS DE SALUD DE SINALOA

SUBDIRECCIÓN DE VIGILANCIA EPIDEMIOLÓGICA

## COVID-19 SINALOA

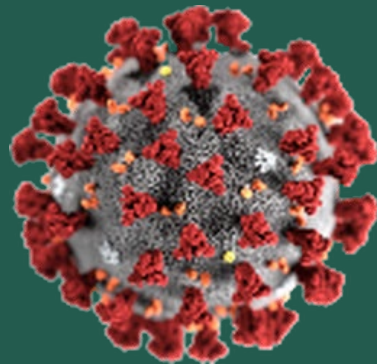
Comunicado Técnico Diario

NUEVA  
NORMALIDAD

sábado, 18 de septiembre de 2021

**SALUD**

SECRETARÍA DE SALUD



**Dr. José Pablo Güémez Alvarez**

Jefe de Depto. De Vigilancia Epidemiologica

Servicios de Salud de Sinaloa

Nota: Este comunicado contiene información preliminar y sus datos pueden variar sin previo aviso, datos presentados disponibles a la fecha y corte especificados.

TABLA POR MUNICIPIO DE RESIDENCIA DEL PACIENTE

| SERVICIOS DE SALUD DE SINALOA                              |                           |                           |               |                    |                     |              |                     |             |                          |                |
|--|---------------------------|---------------------------|---------------|--------------------|---------------------|--------------|---------------------|-------------|--------------------------|----------------|
| SINALOA , PLATAFORMA DE VIGILANCIA EPIDEMIOLOGICA COVID-19 |                           |                           |               |                    |                     |              |                     |             |                          |                |
| Municipios   | Notificados en Plataforma | Acumulados al 18/sep/2021 |               | RESULTADO FINAL    |                     |              |                     |             |                          | Total Activos* |
|  | Num.-                     | Femeninos                 | Masculinos    | RESULTADO NEGATIVO | RESULTADO INFLUENZA | OTROS DX     | POSITIVO SARS-CoV-2 | SOSPECHOSOS | DEFUNCION (+) Sars-CoV-2 |                |
| AHOME  | 24,121                    | 13,351                    | 10,770        | 13,438             | 30                  | 267          | 10,232              | 154         | 1,432                    | 230            |
| CHOIX  | 576                       | 281                       | 295           | 285                | 2                   | 10           | 277                 | 2           | 36                       | 8              |
| EL FUERTE  | 2,749                     | 1,505                     | 1,244         | 1,320              | 1                   | 38           | 1,376               | 14          | 217                      | 60             |
| GUASAVE  | 16,926                    | 9,344                     | 7,582         | 8,286              | 4                   | 1,522        | 6,999               | 115         | 877                      | 131            |
| SINALOA  | 1,646                     | 876                       | 770           | 951                | 0                   | 49           | 641                 | 5           | 121                      | 12             |
| ANGOSTURA  | 1,435                     | 757                       | 678           | 686                | 0                   | 26           | 722                 | 1           | 152                      | 15             |
| MOCORITO   | 906                       | 469                       | 437           | 478                | 0                   | 27           | 400                 | 1           | 88                       | 16             |
| SALVADOR ALVARADO  | 4,099                     | 2,231                     | 1,868         | 2,220              | 0                   | 61           | 1,810               | 8           | 262                      | 34             |
| BADIRAGUATO  | 1,415                     | 788                       | 627           | 784                | 0                   | 74           | 555                 | 2           | 30                       | 18             |
| CULIACÁN   | 71,368                    | 39,848                    | 31,520        | 37,983             | 9                   | 3,770        | 29,412              | 194         | 3,035                    | 145            |
| NAVOLATO   | 5,858                     | 3,230                     | 2,628         | 3,248              | 4                   | 189          | 2,397               | 20          | 299                      | 44             |
| COSALÁ   | 1,010                     | 502                       | 508           | 443                | 0                   | 198          | 367                 | 2           | 13                       | 23             |
| ELOTA  | 2,299                     | 1,241                     | 1,058         | 1,295              | 1                   | 51           | 951                 | 1           | 54                       | 39             |
| SAN IGNACIO  | 469                       | 258                       | 211           | 174                | 0                   | 7            | 288                 | 0           | 26                       | 0              |
| CONCORDIA  | 377                       | 191                       | 186           | 171                | 0                   | 0            | 190                 | 0           | 43                       | 1              |
| MAZATLAN   | 22,995                    | 12,555                    | 10,440        | 10,469             | 1                   | 1,735        | 10,652              | 138         | 1,397                    | 75             |
| ESCUINAPA  | 2,836                     | 1,569                     | 1,267         | 1,236              | 0                   | 92           | 1,506               | 2           | 116                      | 9              |
| ROSARIO  | 2,301                     | 1,206                     | 1,095         | 969                | 1                   | 60           | 1,267               | 4           | 92                       | 8              |
| <b>Total</b>   | <b>163,386</b>            | <b>90,202</b>             | <b>73,184</b> | <b>84,436</b>      | <b>53</b>           | <b>8,176</b> | <b>70,042</b>       | <b>663</b>  | <b>8,290</b>             | <b>868</b>     |
| <b>Otro Estado</b>   | <b>868</b>                | <b>344</b>                | <b>524</b>    | <b>418</b>         | <b>0</b>            | <b>52</b>    | <b>393</b>          | <b>5</b>    | <b>78</b>                |                |

Fuente: Plataforma Nacional SISVER, Preliminar al Corte. Acumulados al 18/sep/2021 , Por Lugar de Residencia.

CASOS ACTIVOS\*: Caso Confirmado Positivo con fecha de inicio de sintomas en los ultimos 14 dias.



## COVID-19 SINALOA: Resumen de Casos

27 febrero 2020 - al sábado, 18 de septiembre de 2021

|                               |                                     |                             |
|-------------------------------|-------------------------------------|-----------------------------|
| <b>Confirmados Acumulados</b> | <b>Casos Sospechosos Estudiados</b> | <b>Negativos Acumulados</b> |
| <b>70,438</b>                 | <b>164,259</b>                      | <b>84,855</b>               |

|                                   |                    |
|-----------------------------------|--------------------|
| <b>Casos Confirmados Activos*</b> | <b>Defunciones</b> |
| <b>874</b>                        | <b>8,368</b>       |

\* CASO ACTIVO: Caso Confirmado Positivo con Fecha de Inicio de Sintomas en los Ultimos 14 Dias



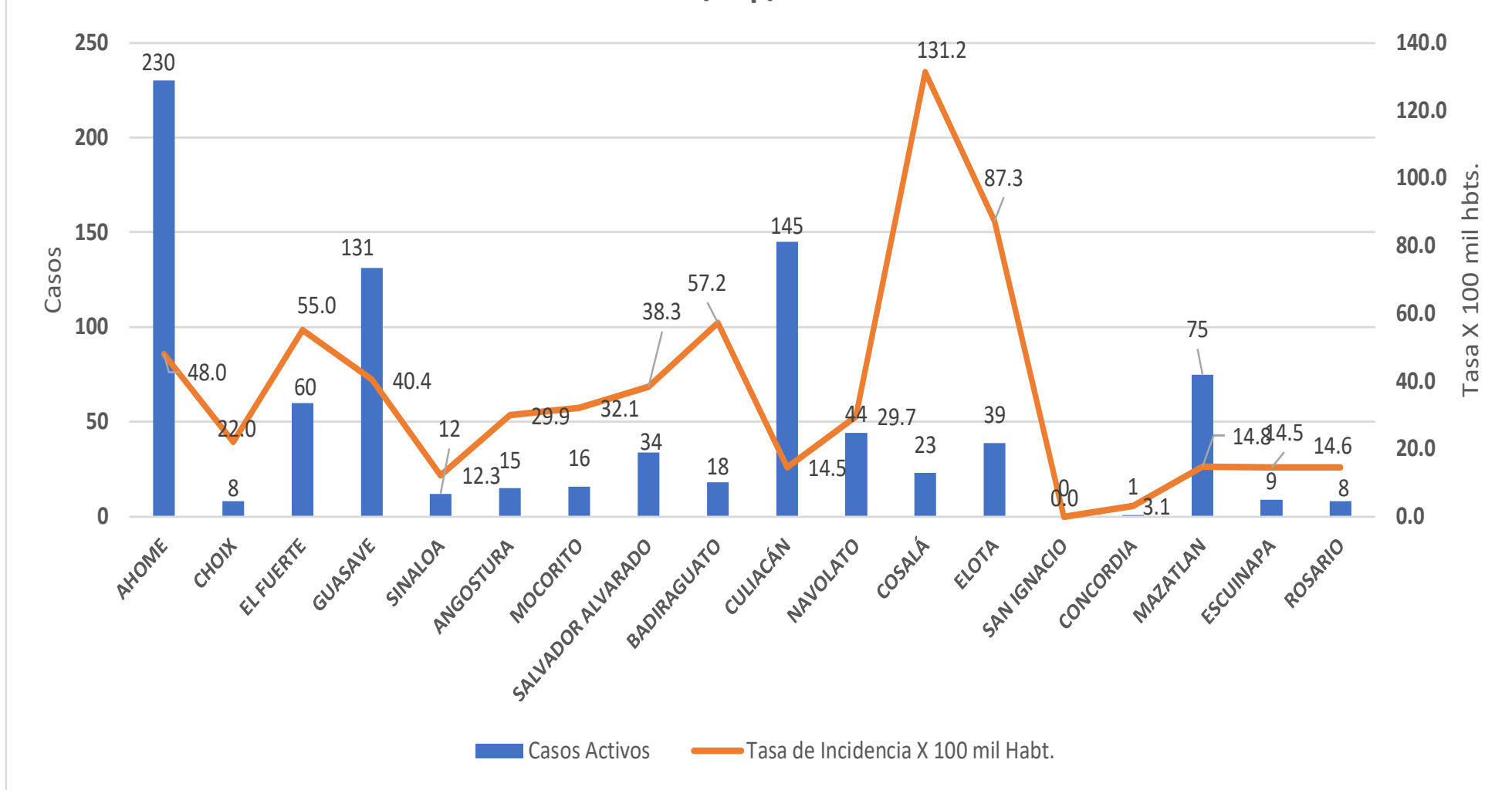
**569** Dias

[ 27/02/2020 - 18/09/2021 ]

**Dias de COVID-19 en SINALOA**

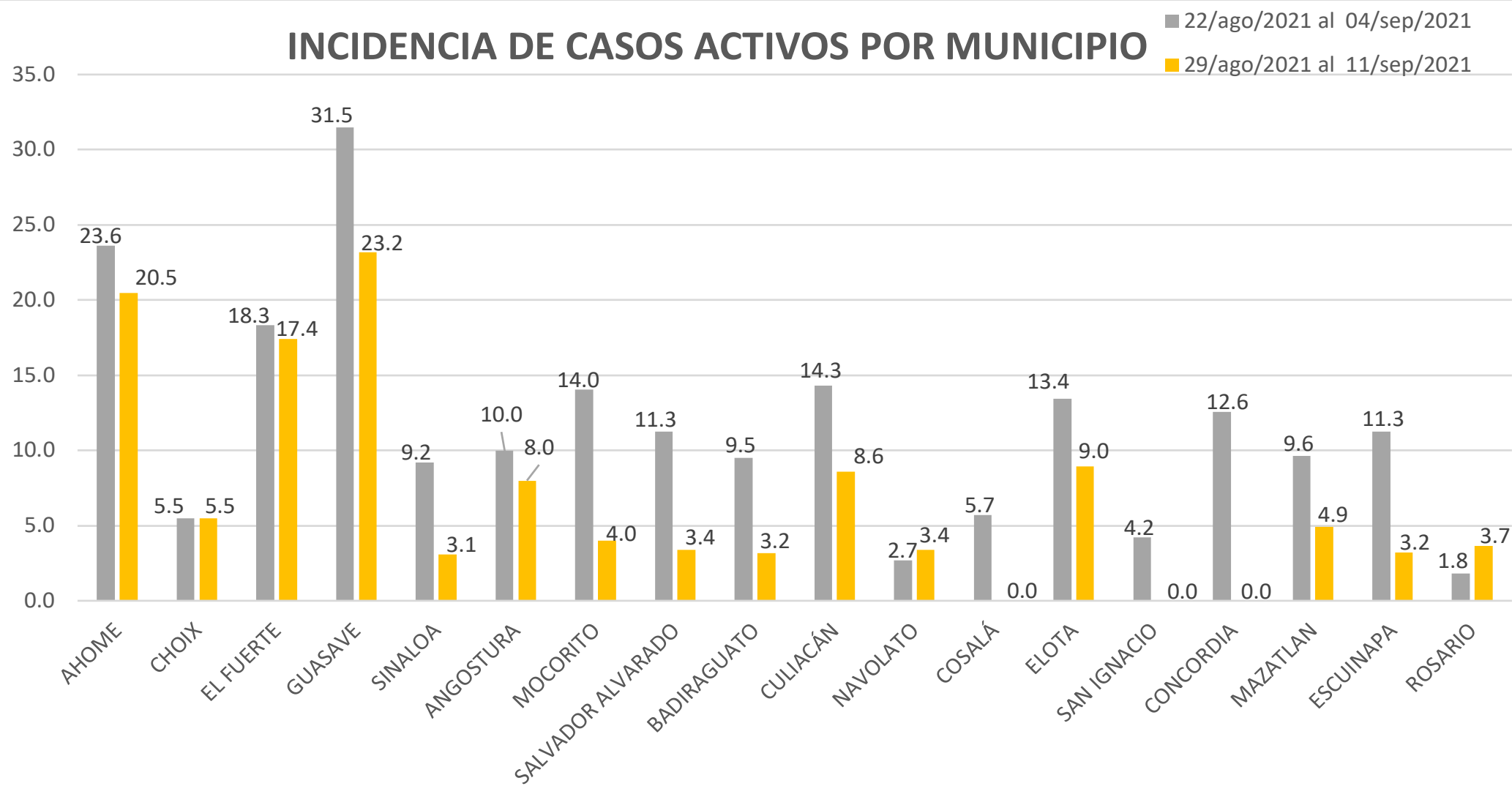


## Casos Confirmados\* Activos, de COVID-19 por Municipio al día de hoy 18/sep/2021





## INCIDENCIA DE CASOS ACTIVOS POR MUNICIPIO

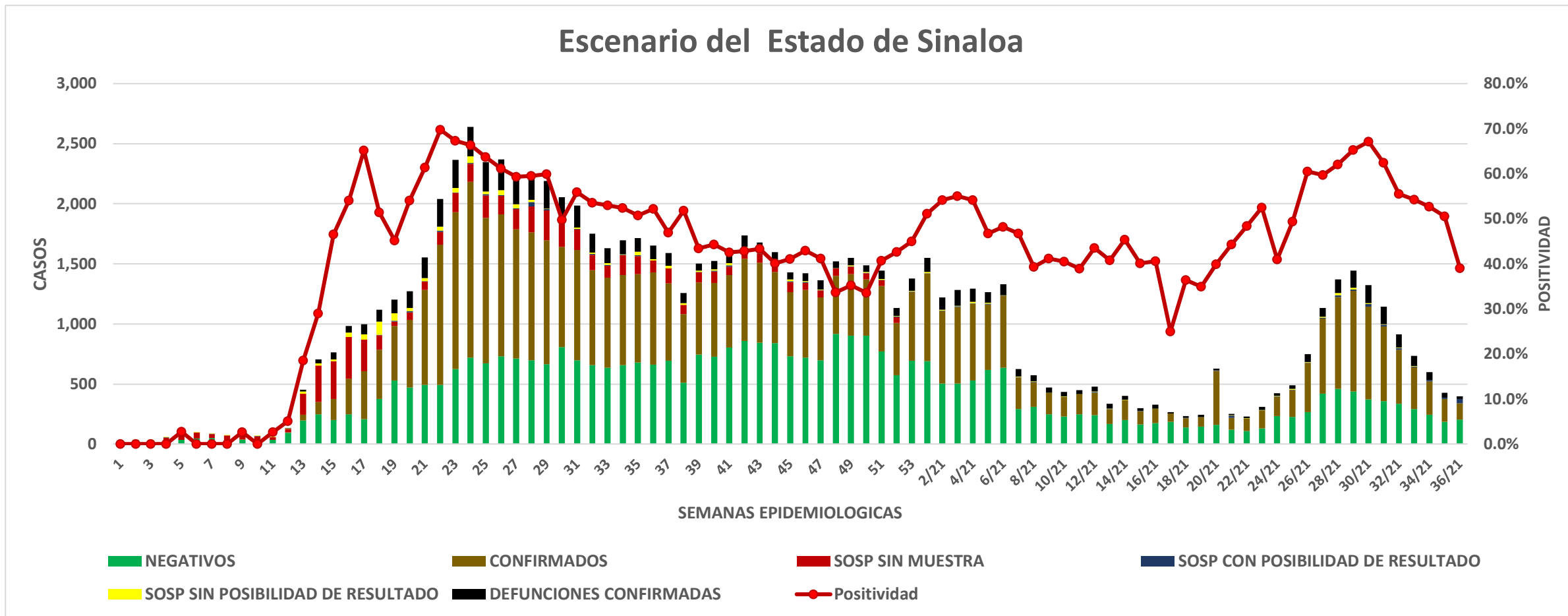


# COVID-19 Sinaloa: Casos positivos, sospechosos y negativos

**164,259** Personas Notificadas

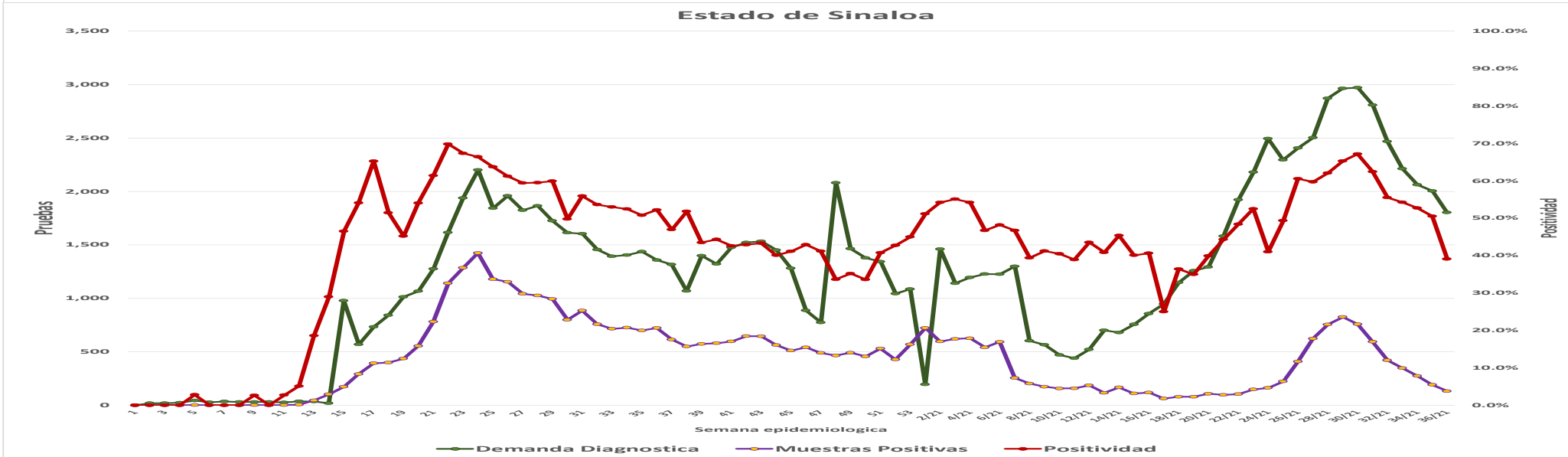
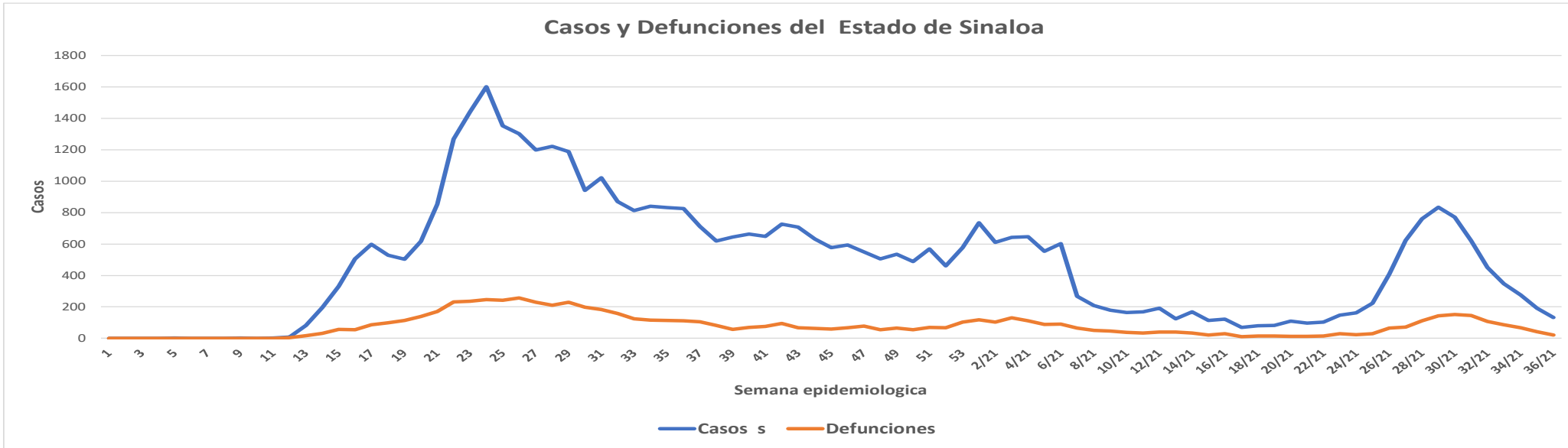
**39.1%** Positividad Semana 36/2021

## Escenario del Estado de Sinaloa



# COVID-19 Sinaloa: Casos Estimados, Defunciones, Demanda Diagnostica y Positividad

**NUEVA  
NORMALIDAD**



# COVID-19 Sinaloa: Casos Positivos a SARS-CoV-2, por LESPS Notificados los últimos 7 días.

**NUEVA NORMALIDAD**

| CASOS CONFIRMADOS A SARS-CoV-2<br>SEGÚN MUNICIPIO LOS<br>ULTIMOS 7 DIAS POR LESPS | 18/09/2021<br>Acum. Hasta<br>el día de hoy | CASOS CONFIRMADOS A SARS-COV-2 LOS ULTIMOS 7 DIAS POR LESPS |            |            |            |            |            |            | Total de Casos<br>Confirmados<br>Ultimos 7 Dias |
|---|--|---|------------|------------|------------|------------|------------|------------|---|
|   |  | Registrados en Plataforma SINAVE/SISVER                     |            |            |            |            |            |            |   |
|   |  | 17/09/2021  | 16/09/2021 | 15/09/2021 | 14/09/2021 | 13/09/2021 | 12/09/2021 | 11/09/2021 |   |
| AHOME   | 10,232                                     | 0   | 4          | 12         | 2          | 7          | 0          | 1          | 26  |
| CHOIX   | 277  | 0   | 0          | 0          | 0          | 0          | 0          | 0          | 0   |
| EL FUERTE   | 1,376                                      | 0   | 2          | 3          | 0          | 0          | 0          | 0          | 5   |
| GUASAVE   | 6,999                                      | 1   | 3          | 10         | 8          | 0          | 4          | 3          | 29  |
| SINALOA   | 641  | 0   | 1          | 2          | 0          | 0          | 1          | 0          | 4   |
| ANGOSTURA   | 722  | 0   | 0          | 0          | 0          | 0          | 1          | 0          | 1   |
| MOCORITO  | 400  | 0   | 1          | 0          | 0          | 0          | 0          | 0          | 1   |
| SALVADOR ALVARADO   | 1,810                                      | 0   | 0          | 0          | 1          | 0          | 1          | 0          | 2   |
| BADIRAGUATO   | 555  | 0   | 0          | 0          | 0          | 0          | 0          | 0          | 0   |
| CULIACAN  | 29,412                                     | 0   | 0          | 5          | 3          | 9          | 7          | 1          | 25  |
| NAVOLATO  | 2,397                                      | 0   | 0          | 0          | 1          | 0          | 1          | 0          | 2   |
| COSALA  | 367  | 0   | 0          | 0          | 0          | 0          | 0          | 0          | 0   |
| ELOTA   | 951  | 0   | 0          | 0          | 1          | 0          | 0          | 0          | 1   |
| SAN IGNACIO   | 288  | 0   | 0          | 0          | 0          | 0          | 0          | 0          | 0   |
| CONCORDIA   | 190  | 0   | 0          | 0          | 0          | 0          | 0          | 0          | 0   |
| MAZATLAN  | 10,652                                     | 0   | 3          | 2          | 0          | 0          | 0          | 3          | 8   |
| ESCUINAPA   | 1,506                                      | 0   | 0          | 0          | 1          | 0          | 0          | 0          | 1   |
| ROSARIO   | 1,267                                      | 0   | 0          | 1          | 0          | 0          | 0          | 0          | 1   |
| <b>Total Estado</b>   | <b>70,042</b>                              | <b>1</b>  | <b>14</b>  | <b>35</b>  | <b>17</b>  | <b>16</b>  | <b>15</b>  | <b>8</b>   | <b>106</b>                                      |
| De Otros Estados  | 393  |   |            |            |            |            |            |            |   |
|   | <b>70,435</b>                              |   |            |            |            |            |            |            |   |





# COVID-19 Sinaloa: Casos y Defunciones Positivas a SARS-CoV-2, por LESPS, Notificadas los últimos 7 días.

**NUEVA  
NORMALIDAD**

| CASOS POSITIVOS A SARS-CoV-2<br>SEGÚN <b>JURISDICCION</b> LOS<br>ULTIMOS 7 DIAS | 18/09/2021<br>Acum. Hasta<br>el día de hoy | CASOS POSITIVOS A SARS-COV-2 LOS ULTIMOS 7 DIAS |            |            |            |            |            |            | Total de Casos<br>Confirmados<br>Ultimos 7 Dias |
|---|--|---|------------|------------|------------|------------|------------|------------|---|
|   |  | Registrados en Plataforma SINAVE/SISVER         |            |            |            |            |            |            |   |
|   |  | 17/09/2021                                      | 16/09/2021 | 15/09/2021 | 14/09/2021 | 13/09/2021 | 12/09/2021 | 11/09/2021 |   |
| Jurisdiccion I, Los Mochis  | 11,885                                     | 0   | 6          | 15         | 2          | 7          | 0          | 1          | 31  |
| Jurisdiccion II, Guasave  | 7,640                                      | 1   | 4          | 12         | 8          | 0          | 5          | 3          | 33  |
| Jurisdiccion III, Guamuchil   | 2,932                                      | 0   | 1          | 0          | 1          | 0          | 2          | 0          | 4   |
| Jurisdiccion IV, Culiacan   | 32,731                                     | 0   | 0          | 5          | 4          | 9          | 8          | 1          | 27  |
| Jurisdiccion V, Mazatlan  | 12,081                                     | 0   | 3          | 2          | 1          | 0          | 0          | 3          | 9   |
| Jurisdiccion VI, Escuinapa  | 2,773                                      | 0   | 0          | 1          | 1          | 0          | 0          | 0          | 2   |
| <b>Total Estado</b>   | <b>70,042</b>                              | <b>1</b>  | <b>14</b>  | <b>35</b>  | <b>17</b>  | <b>16</b>  | <b>15</b>  | <b>8</b>   | <b>106</b>                                      |

**BASE SISVER**

| DEFUNCIONES POSITIVAS A SARS-CoV-2<br>2 POR JURISDICCION LOS<br>ULTIMOS 7 DIAS | 18/09/2021<br>Acum. Hasta<br>el día de hoy | DEFUNCIONES POSITIVAS A SARS-COV-2 LOS ULTIMOS 7 DIAS |            |            |            |            |            |            | Total de Casos<br>Confirmados<br>Ultimos 7 Dias |
|--|--|---|------------|------------|------------|------------|------------|------------|---|
|  |  | Registrados en Plataforma SINAVE/SISVER               |            |            |            |            |            |            |   |
|  |  | 17/09/2021  | 16/09/2021 | 15/09/2021 | 14/09/2021 | 13/09/2021 | 12/09/2021 | 11/09/2021 |   |
| Jurisdiccion I, Los Mochis   | 1,685                                      | 0   | 1          | 3          | 3          | 1          | 5          | 5          | 18  |
| Jurisdiccion II, Guasave   | 998  | 0   | 2          | 0          | 1          | 1          | 1          | 2          | 7   |
| Jurisdiccion III, Guamuchil  | 502  | 0   | 1          | 1          | 0          | 2          | 1          | 0          | 5   |
| Jurisdiccion IV, Culiacan  | 3,377                                      | 0   | 1          | 0          | 0          | 4          | 4          | 3          | 12  |
| Jurisdiccion V, Mazatlan   | 1,520                                      | 0   | 2          | 1          | 0          | 2          | 2          | 0          | 7   |
| Jurisdiccion VI, Escuinapa   | 208  | 0   | 0          | 0          | 0          | 0          | 0          | 0          | 0   |
| <b>Total Estado</b>  | <b>8,290</b>                               | <b>0</b>  | <b>7</b>   | <b>5</b>   | <b>4</b>   | <b>10</b>  | <b>13</b>  | <b>10</b>  | <b>49</b>                                       |



# COVID-19 Sinaloa: Defunciones Confirmadas por Laboratorio a SARS-CoV-2 Notificadas por Municipio últimos 7 días.

BASE SISVER

| DEFUNCIONES POSITIVAS A SARS-CoV-2<br>SEGÚN MUNICIPIO LOS<br>ULTIMOS 7 DIAS | 18/09/2021<br>Acum. Hasta<br>el día de hoy | DEFUNCIONES POSITIVAS A SARS-COV-2 LOS ULTIMOS 7 DIAS |            |            |            |            |            |            | Total de Casos<br>Confirmados<br>Ultimos 7 Dias |
|---|--|---|------------|------------|------------|------------|------------|------------|---|
|   |  | Registrados en Plataforma SINAVE/SISVER               |            |            |            |            |            |            |   |
|   |  | 17/09/2021  | 16/09/2021 | 15/09/2021 | 14/09/2021 | 13/09/2021 | 12/09/2021 | 11/09/2021 |   |
| AHOME   | 1,432                                      | 0   | 1          | 3          | 2          | 1          | 4          | 4          | 15  |
| CHOIX   | 36   | 0   | 0          | 0          | 0          | 0          | 0          | 0          | 0   |
| EL FUERTE   | 217  | 0   | 0          | 0          | 1          | 0          | 1          | 1          | 3   |
| GUASAVE   | 877  | 0   | 1          | 0          | 1          | 1          | 1          | 2          | 6   |
| SINALOA   | 121  | 0   | 1          | 0          | 0          | 0          | 0          | 0          | 1   |
| ANGOSTURA   | 152  | 0   | 0          | 0          | 0          | 0          | 0          | 0          | 0   |
| MOCORITO  | 88   | 0   | 1          | 0          | 0          | 2          | 1          | 0          | 4   |
| SALVADOR ALVARADO   | 262  | 0   | 0          | 1          | 0          | 0          | 0          | 0          | 1   |
| BADIRAGUATO   | 30   | 0   | 0          | 0          | 0          | 0          | 0          | 0          | 0   |
| CULIACAN  | 3,035                                      | 0   | 1          | 0          | 0          | 3          | 3          | 2          | 9   |
| NAVOLATO  | 299  | 0   | 0          | 0          | 0          | 1          | 1          | 1          | 3   |
| COSALA  | 13   | 0   | 0          | 0          | 0          | 0          | 0          | 0          | 0   |
| ELOTA   | 54   | 0   | 0          | 0          | 0          | 0          | 0          | 0          | 0   |
| SAN IGNACIO   | 26   | 0   | 0          | 0          | 0          | 0          | 0          | 0          | 0   |
| CONCORDIA   | 43   | 0   | 0          | 0          | 0          | 0          | 0          | 0          | 0   |
| MAZATLAN  | 1,397                                      | 0   | 2          | 1          | 0          | 2          | 2          | 0          | 7   |
| ESCUINAPA   | 116  | 0   | 0          | 0          | 0          | 0          | 0          | 0          | 0   |
| ROSARIO   | 92   | 0   | 0          | 0          | 0          | 0          | 0          | 0          | 0   |
| <b>Total Estado</b>   | <b>8,290</b>                               | <b>0</b>  | <b>7</b>   | <b>5</b>   | <b>4</b>   | <b>10</b>  | <b>13</b>  | <b>10</b>  | <b>49</b>                                       |
| Defunciones; Residentes de otros Estados                                    | 56   |   |            |            |            |            |            |            |   |
| <b>Total Defunciones en el EDO</b>  | <b>8,346</b>                               |   |            |            |            |            |            |            |   |

**NUEVA  
NORMALIDAD**



# COVID-19 Sinaloa: Defunciones Confirmadas por Laboratorio, Asociación o Dictaminación a SARS-CoV-2 Notificadas al Estado.

## COVID-19, SINALOA: DEFUNCIONES POR ASOCIACION Y DICTAMINACION CLINICA EPIDEMIOLOGICA

NUEVA  
NORMALIDAD

| CLASIFICACION FINAL<br>DEFUNCIONES | Informacion hasta: 18/09/2021 |              |               | TOTAL<br>DEFUNCIONES |
|------------------------------------|-------------------------------|--------------|---------------|----------------------|
|                                    | TOMA DE MUESTRA               |              | TOTAL         |                      |
|                                    | SI                            | NO           |               |                      |
| CONFIRMADO POR LABORATORIO         | 6642                          | 0            | 6,642         | 8,368                |
| CONFIRMADO POR ANTIGENO            | 59                            | 1170         | 1,229         |                      |
| CONFIRMADO POR ASOCIACIÓN          | 16                            | 85           | 101           |                      |
| CONFIRMADO POR DICTAMINACIÓN       | 38                            | 358          | 396           |                      |
| INVALIDO                           | 3                             | 0            | 3             | 564                  |
| NO REALIZADO                       | 74                            | 0            | 74            |                      |
| SOSPECHOSO                         | 39                            | 448          | 487           |                      |
| NEGATIVO                           | 2117                          | 0            | 2,117         | 2,360                |
| NEGATIVO ANTIGENO                  | 6                             | 237          | 243           |                      |
| <b>TOTAL GENERAL</b>               | <b>8,988</b>                  | <b>2,061</b> | <b>11,049</b> | <b>11,292</b>        |



# COVID-19 Sinaloa: Casos y Defunciones en Embarazadas y Menores de 18 años

| <b>EMBARAZADAS CON SARS-COV2</b><br><small>Registrados en Plataforma SINAVE/SISVER</small> | Casos      | Defunciones |
|--|------------|-------------|
| SSA  | 283        | 9           |
| IMSS   | 373        | 5           |
| IMSS-OPORTUNIDADES   | 25         | 0           |
| SEDENA   | 10         | 0           |
| ISSSTE   | 12         | 0           |
| SEMAR  | 7          | 0           |
| MUNICIPAL  | 2          | 0           |
| HOSPITAL MARGARITA MAZA DE JUAREZ  | 0          | 0           |
| ESTATAL  | 5          | 0           |
| HOSPITAL CIVIL DE CULIACAN   | 0          | 0           |
| PRIVADA  | 2          | 0           |
| CLINICA HOSPITAL CULIACAN S. A. DE C. V.   | 0          | 0           |
| HOSPITAL MARINA MAZATLAN   | 0          | 0           |
| HOSPITAL ANGELES CULIACAN  | 0          | 0           |
| MEDICA DE LA CIUDAD  | 0          | 1           |
| <b>Total</b>   | <b>719</b> | <b>15</b>   |

| <b>MENORES DE 18 AÑOS POSITIVOS A SARS-CoV-2</b> | Casos       | Defunciones |
|--|-------------|-------------|
| SSA  | 1,345       | 6           |
| IMSS   | 1,566       | 17          |
| IMSS-OPORTUNIDADES                               | 84          | 1           |
| SEDENA   | 16          | 0           |
| ISSSTE   | 44          | 2           |
| SEMAR  | 12          | 0           |
| MUNICIPAL  | 5           | 0           |
| HOSPITAL MARGARITA MAZA DE JUAREZ                | 0           | 0           |
| ESTATAL  | 26          | 0           |
| HOSPITAL CIVIL DE CULIACAN                       | 0           | 0           |
| PRIVADA  | 18          | 0           |
| CLINICA HOSPITAL CULIACAN S. A. DE C. V.         | 0           | 0           |
| HOSPITAL MARINA MAZATLAN                         | 0           | 0           |
| HOSPITAL ANGELES CULIACAN                        | 0           | 0           |
| MEDICA DE LA CIUDAD                              | 0           | 0           |
| <b>Total</b>                                     | <b>3116</b> | <b>26</b>   |

**NUEVA  
NORMALIDAD**



# COVID-19 Sinaloa: Casos confirmados en personal de la salud por Institución

**NUEVA  
NORMALIDAD**

| SARS-CoV-2 POR INSTITUCION Y PERSONAL DE LA SALUD<br><small>Registrados en Plataforma SINAVE/SISVER</small> | MEDICOS      | ENFERMERAS   | OTROS TRABAJADORES DE LA SALUD | LABORATORISTAS | DENTISTAS  | TOTAL        |
|---|--------------|--------------|--------------------------------|----------------|------------|--------------|
| SSA   | 784          | 961          | 786                            | 58             | 74         | 2,663        |
| IMSS  | 818          | 1,510        | 1,189                          | 76             | 24         | 3,617        |
| IMSS-OPORTUNIDADES  | 41           | 50           | 30                             | 2              | 1          | 124          |
| SEDENA  | 3            | 4            | 7                              | 1              | 0          | 15           |
| ISSSTE  | 171          | 322          | 162                            | 22             | 7          | 684          |
| SEMAR   | 10           | 22           | 5                              | 2              | 2          | 41           |
| MUNICIPAL   | 14           | 11           | 13                             | 0              | 0          | 38           |
| HOSPITAL MARGARITA MAZA DE JUAREZ   | 14           | 11           | 13                             | 0              | 0          | 38           |
| ESTATAL   | 92           | 46           | 24                             | 2              | 0          | 164          |
| HOSPITAL CIVIL DE CULIACAN  | 92           | 46           | 24                             | 2              | 0          | 164          |
| PRIVADA   | 43           | 21           | 19                             | 5              | 1          | 89           |
| CLINICA HOSPITAL CULIACAN S. A. DE C. V.  | 1            | 0            | 0                              | 0              | 0          | 1            |
| HOSPITAL MARINA MAZATLAN  | 5            | 12           | 15                             | 4              | 0          | 36           |
| HOSPITAL ANGELES CULIACAN   | 6            | 1            | 1                              | 0              | 0          | 8            |
| MEDICA DE LA CIUDAD   | 4            | 1            | 0                              | 0              | 0          | 5            |
| <b>Total</b>  | <b>1,976</b> | <b>2,947</b> | <b>2,235</b>                   | <b>168</b>     | <b>109</b> | <b>7,435</b> |

| CONFIRMADOS DEL AREA DE LA SALUD<br><small>Registrados en Plataforma SINAVE/SISVER</small> | Hasta el día de Hoy | DEFUNCION  |
|--|---------------------|------------|
| MEDICOS  | 1,976               | 60         |
| ENFERMERAS   | 2,947               | 18         |
| OTROS TRABAJADORES DE LA SALUD   | 2,235               | 22         |
| LABORATORISTAS   | 168                 | 3          |
| DENTISTAS  | 109                 | 3          |
| <b>Total</b>   | <b>7,435</b>        | <b>106</b> |





DIRECCIÓN DE PREVENCIÓN Y PROMOCIÓN DE LA SALUD  
SUBDIRECCIÓN DE VIGILANCIA EPIDEMIOLÓGICA

**SALUD**

SECRETARÍA DE SALUD

