



# SERVICIOS DE SALUD DE SINALOA

SUBDIRECCIÓN DE VIGILANCIA EPIDEMIOLÓGICA

## COVID-19 SINALOA

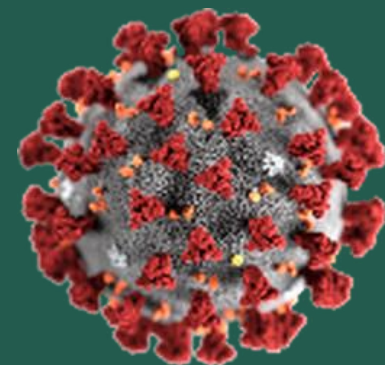
Comunicado Técnico Diario

NUEVA  
NORMALIDAD

**lunes, 18 de octubre de 2021**

**SALUD**

SECRETARÍA DE SALUD



**Dr. José Pablo Güémez Alvarez**

Jefe de Depto. De Vigilancia Epidemiologica

Servicios de Salud de Sinaloa

**Nota: Este comunicado contiene información preliminar y sus datos pueden variar sin previo aviso, datos presentados disponibles a la fecha y corte especificados.**

TABLA POR MUNICIPIO DE RESIDENCIA DEL PACIENTE

SERVICIOS DE SALUD DE SINALOA										
SINALOA , PLATAFORMA DE VIGILANCIA EPIDEMIOLOGICA COVID-19										
Municipios	Notificados en Plataforma	Acumulados al 18/oct/2021		RESULTADO FINAL						Total Activos*
	Num.-	Femeninos	Masculinos	RESULTADO NEGATIVO	RESULTADO INFLUENZA	OTROS DX	POSITIVO SARS-CoV-2	SOSPECHOSOS	DEFUNCION (+) Sars-CoV-2	
AHOME	26,309	14,633	11,676	15,082	30	283	10,788	126	1,494	116
CHOIX	614	303	311	314	2	10	286	2	38	1
EL FUERTE	3,112	1,711	1,401	1,498	1	39	1,561	13	233	42
GUASAVE	18,346	10,166	8,180	9,252	4	1,533	7,469	88	913	77
SINALOA	1,792	967	825	1,066	0	49	673	4	126	8
ANGOSTURA	1,507	788	719	739	0	27	740	1	155	0
MOCORITO	995	517	478	546	0	27	420	2	93	2
SALVADOR ALVARADO	4,419	2,427	1,992	2,493	0	61	1,858	7	263	5
BADIRAGUATO	1,531	853	678	879	0	74	577	1	30	5
CULIACÁN	75,159	42,033	33,126	41,318	9	3,817	29,841	174	3,087	85
NAVOLATO	6,139	3,392	2,747	3,482	4	192	2,439	22	301	5
COSALÁ	1,023	511	512	449	0	198	372	4	13	0
ELOTA	2,546	1,366	1,180	1,480	1	51	1,012	2	56	10
SAN IGNACIO	540	298	242	243	0	8	289	0	27	0
CONCORDIA	386	193	193	179	0	0	191	0	45	0
MAZATLAN	24,407	13,374	11,033	11,624	1	1,743	10,908	131	1,439	57
ESCUINAPA	2,968	1,644	1,324	1,341	0	95	1,527	5	127	4
ROSARIO	2,357	1,234	1,123	1,023	1	62	1,268	3	97	0
<b>Total</b>	<b>174,150</b>	<b>96,410</b>	<b>77,740</b>	<b>93,008</b>	<b>53</b>	<b>8,269</b>	<b>72,219</b>	<b>585</b>	<b>8,537</b>	<b>417</b>
<b>Otro Estado</b>	<b>921</b>	<b>361</b>	<b>560</b>	<b>452</b>	<b>0</b>	<b>53</b>	<b>409</b>	<b>7</b>	<b>87</b>	

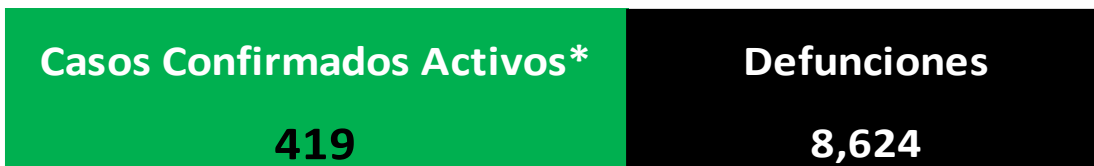
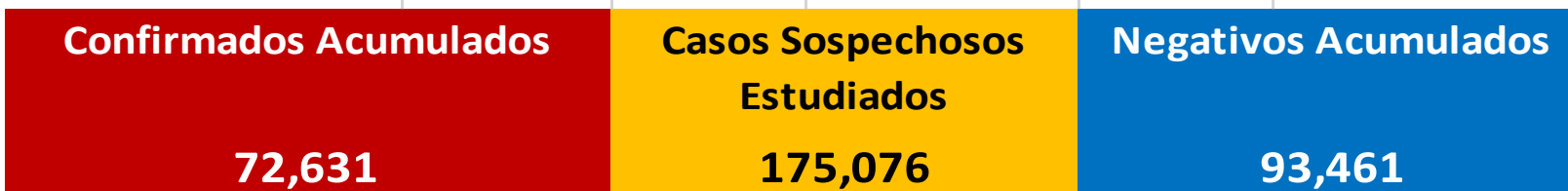
Fuente: Plataforma Nacional SISVER, Preliminar al Corte. Acumulados al 18/oct/2021 , Por Lugar de Residencia.

CASOS ACTIVOS\*: Caso Confirmado Positivo con fecha de inicio de sintomas en los ultimos 14 dias.



## COVID-19 SINALOA: Resumen de Casos

27 febrero 2020 - al lunes, 18 de octubre de 2021



\* CASO ACTIVO: Caso Confirmado Positivo con Fecha de Inicio de Síntomas en los Últimos 14 Días



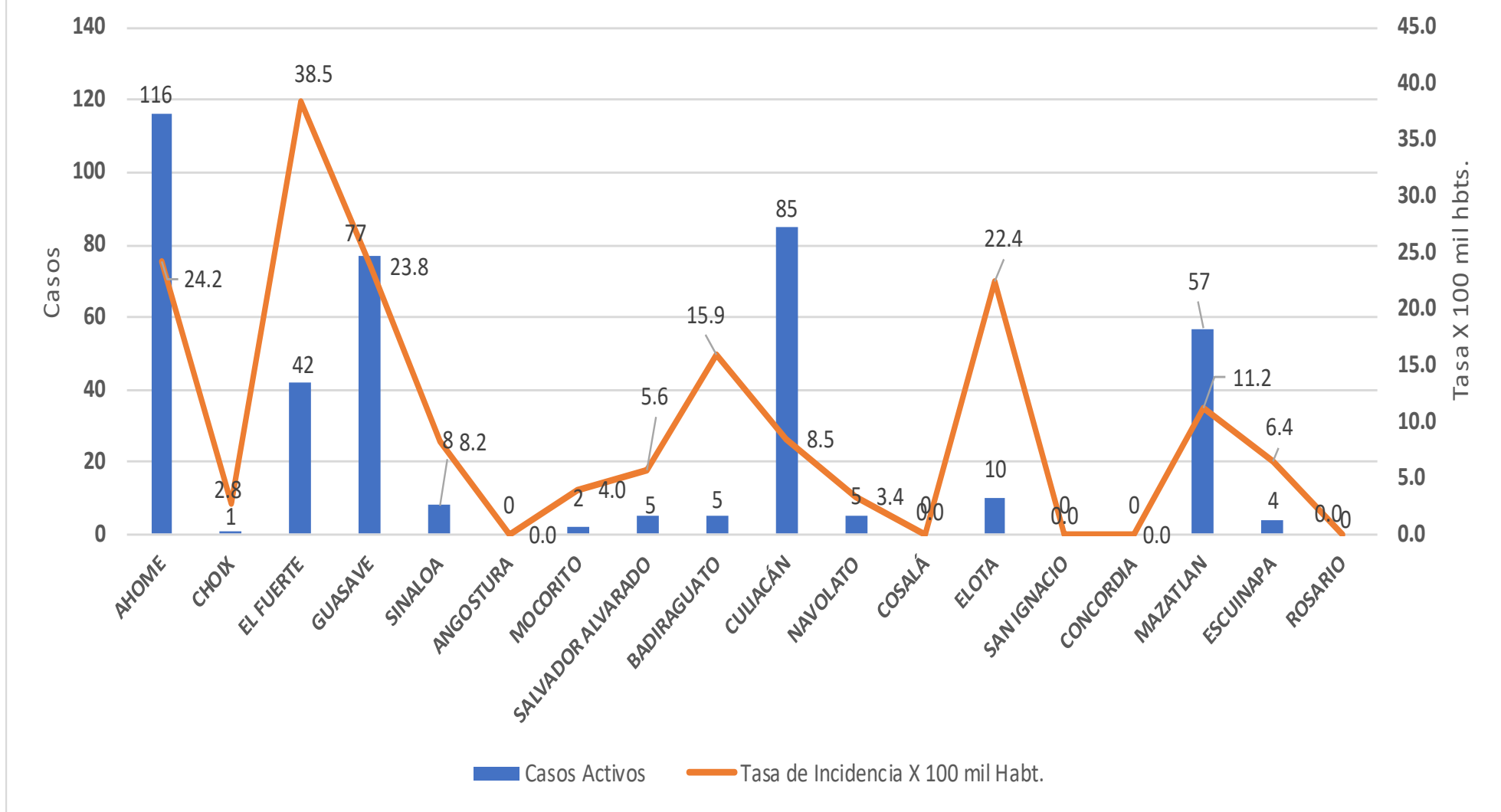
**599** Dias

[ 27/02/2020 - 18/10/2021 ]

**Dias de COVID-19 en SINALOA**



### Casos Confirmados\* Activos, de COVID-19 por Municipio al día de hoy 18/oct/2021

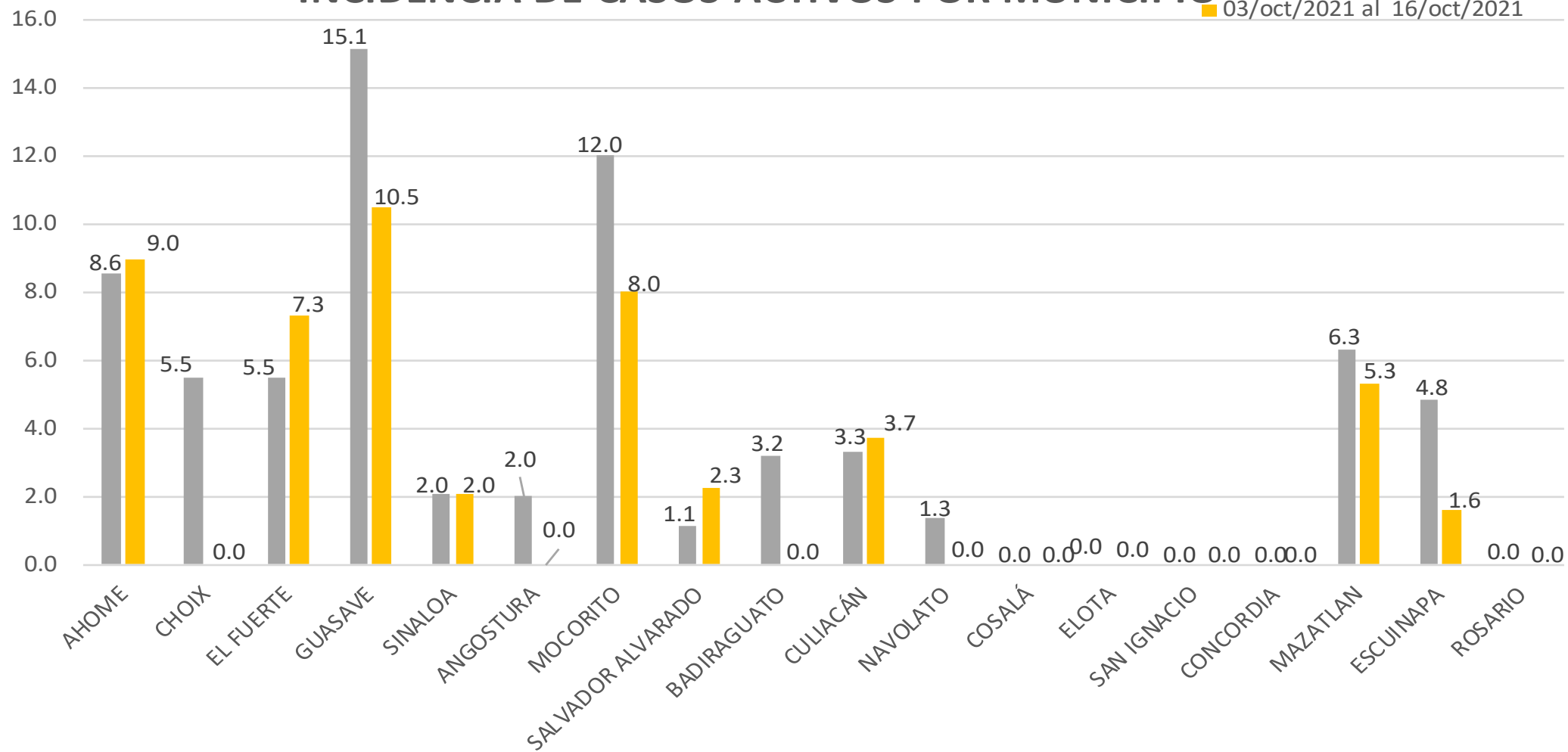


Fuente: Plataforma Nacional SINAVER/SISVER, Acumulados al 18/oct/2021; Dr. José P. Güémez A.



## INCIDENCIA DE CASOS ACTIVOS POR MUNICIPIO

■ 26/sep/2021 al 09/oct/2021  
■ 03/oct/2021 al 16/oct/2021

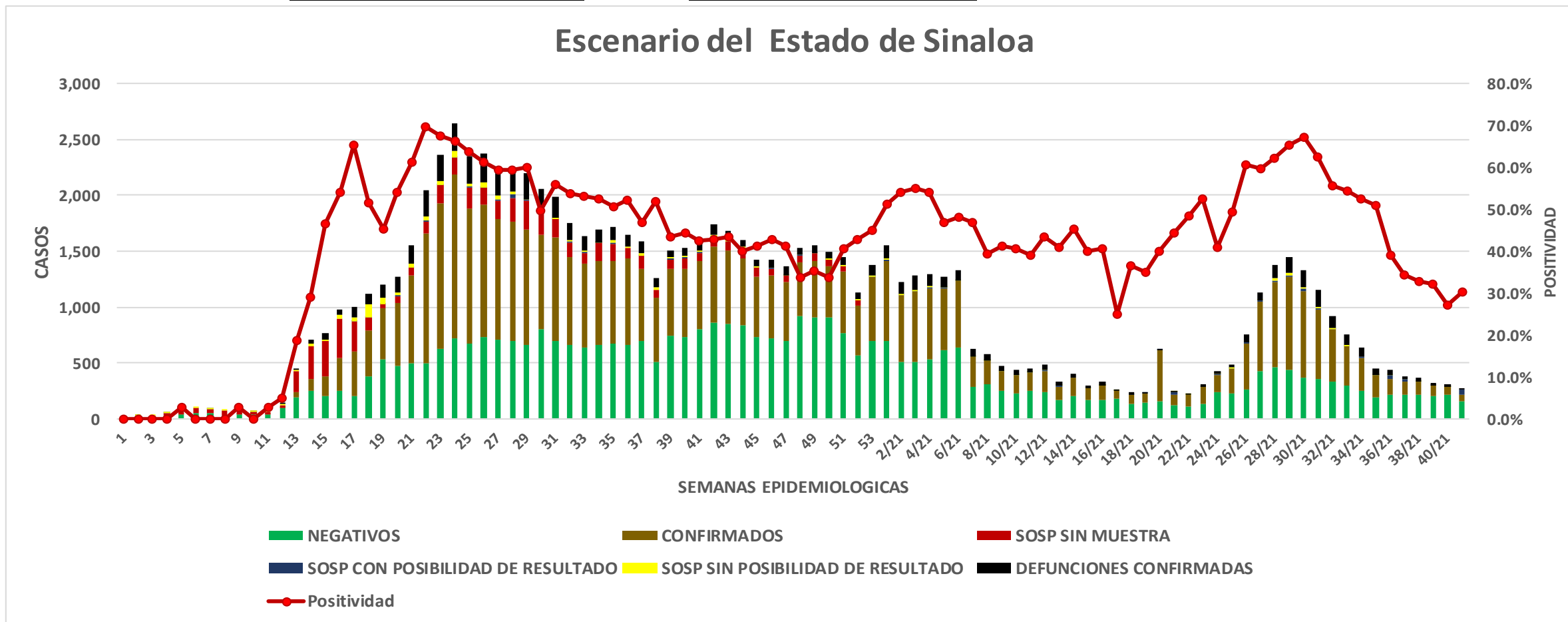


# COVID-19 Sinaloa: Casos positivos, sospechosos y negativos

**175,076** Personas Notificadas

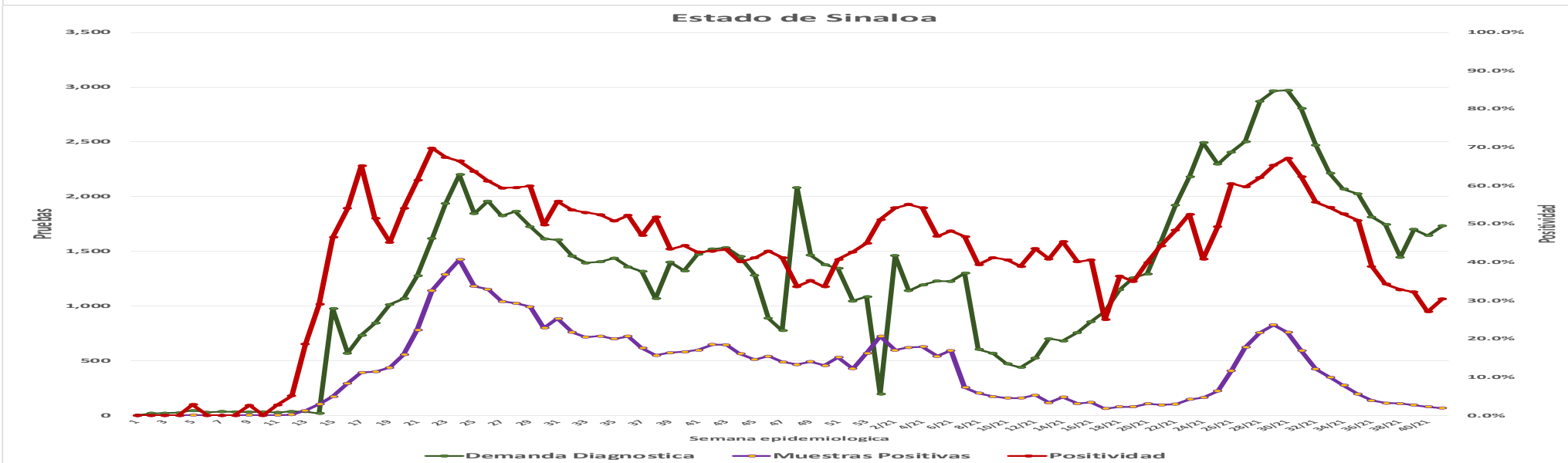
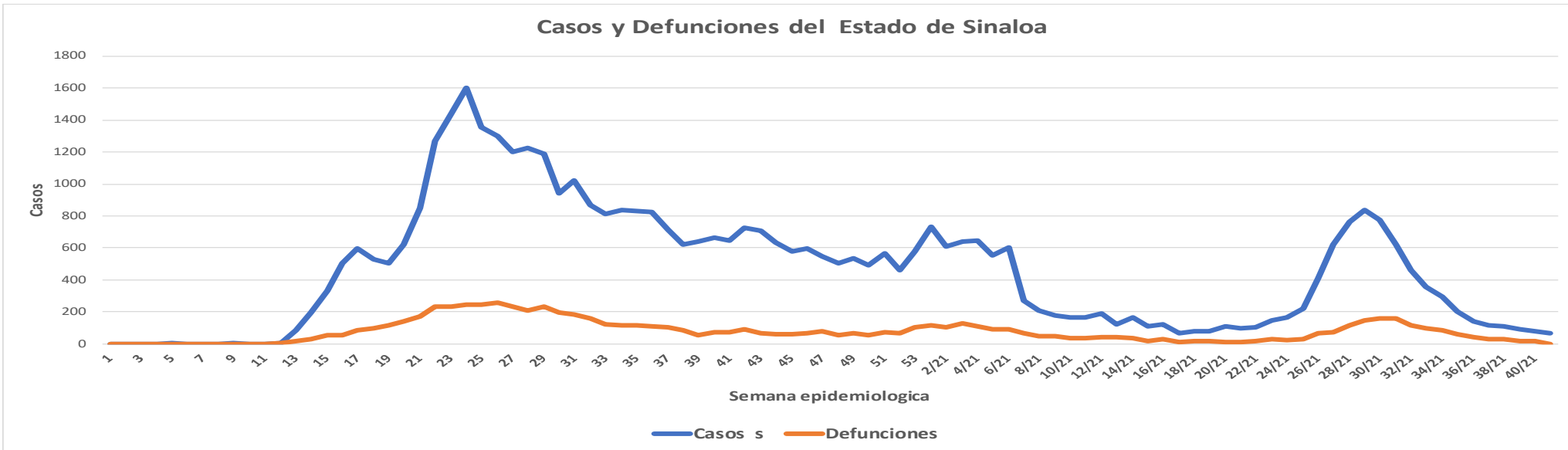
**30.4%** Positividad  
Semana 41/2021

## Escenario del Estado de Sinaloa



# COVID-19 Sinaloa: Casos Estimados, Defunciones, Demanda Diagnostica y Positividad

**NUEVA  
NORMALIDAD**



# COVID-19 Sinaloa: Casos Positivos a SARS-CoV-2, por LESPS Notificados los últimos 7 días.

**NUEVA  
NORMALIDAD**

CASOS CONFIRMADOS A SARS-CoV-2 SEGÚN MUNICIPIO LOS ULTIMOS 7 DIAS POR LESPS	18/10/2021 Acum. Hasta el día de hoy	CASOS CONFIRMADOS A SARS-COV-2 LOS ULTIMOS 7 DIAS POR LESPS							Total de Casos Confirmados Ultimos 7 Dias
		Registrados en Plataforma SINAVE/SISVER							
		17/10/2021	16/10/2021	15/10/2021	14/10/2021	13/10/2021	12/10/2021	11/10/2021	
AHOME	10,788	5	7	0	0	14	3	0	29
CHOIX	286	0	0	0	0	0	0	0	0
EL FUERTE	1,561	1	2	1	0	1	0	0	5
GUASAVE	7,469	7	2	0	2	3	1	0	15
SINALOA	673	1	0	0	0	0	0	0	1
ANGOSTURA	740	0	0	0	0	0	0	0	0
MOCORITO	420	0	0	1	0	0	0	0	1
SALVADOR ALVARADO	1,858	0	0	1	1	0	0	0	2
BADIRAGUATO	577	0	0	0	0	0	0	0	0
CULIACAN	29,841	1	4	5	6	3	1	0	20
NAVOLATO	2,439	0	0	0	0	0	0	0	0
COSALA	372	0	0	0	0	0	0	0	0
ELOTA	1,012	0	0	0	0	0	0	0	0
SAN IGNACIO	289	0	0	0	0	0	0	0	0
CONCORDIA	191	0	0	0	0	0	0	0	0
MAZATLAN	10,908	0	2	2	0	5	0	0	9
ESCUINAPA	1,527	0	0	0	0	0	0	0	0
ROSARIO	1,268	0	0	0	0	0	0	0	0
<b>Total Estado</b>	<b>72,219</b>	<b>15</b>	<b>17</b>	<b>10</b>	<b>9</b>	<b>26</b>	<b>5</b>	<b>0</b>	<b>82</b>
De Otros Estados	409								
	<b>72,628</b>								





# COVID-19 Sinaloa: Casos y Defunciones Positivas a SARS-CoV-2, por LESPS, Notificadas los últimos 7 días.

**NUEVA  
NORMALIDAD**

CASOS POSITIVOS A SARS-CoV-2 SEGÚN <b>JURISDICCION</b> LOS ULTIMOS 7 DIAS	18/10/2021 Acum. Hasta el día de hoy	CASOS POSITIVOS A SARS-COV-2 LOS ULTIMOS 7 DIAS							Total de Casos Confirmados Ultimos 7 Dias
		Registrados en Plataforma SINAVE/SISVER							
		17/10/2021	16/10/2021	15/10/2021	14/10/2021	13/10/2021	12/10/2021	11/10/2021	
Jurisdiccion I, Los Mochis	12,635	6	9	1	0	15	3	0	34
Jurisdiccion II, Guasave	8,142	8	2	0	2	3	1	0	16
Jurisdiccion III, Guamuchil	3,018	0	0	2	1	0	0	0	3
Jurisdiccion IV, Culiacan	33,229	1	4	5	6	3	1	0	20
Jurisdiccion V, Mazatlan	12,400	0	2	2	0	5	0	0	9
Jurisdiccion VI, Escuinapa	2,795	0	0	0	0	0	0	0	0
<b>Total Estado</b>	<b>72,219</b>	<b>15</b>	<b>17</b>	<b>10</b>	<b>9</b>	<b>26</b>	<b>5</b>	<b>0</b>	<b>82</b>

BASE SISVER									
DEFUNCIONES POSITIVAS A SARS-CoV-2 POR JURISDICCION LOS ULTIMOS 7 DIAS	18/10/2021 Acum. Hasta el día de hoy	DEFUNCIONES POSITIVAS A SARS-COV-2 LOS ULTIMOS 7 DIAS							Total de Casos Confirmados Ultimos 7 Dias
		Registrados en Plataforma SINAVE/SISVER							
		17/10/2021	16/10/2021	15/10/2021	14/10/2021	13/10/2021	12/10/2021	11/10/2021	
Jurisdiccion I, Los Mochis	1,765	0	0	0	1	0	2	2	5
Jurisdiccion II, Guasave	1,039	0	0	0	0	0	1	2	3
Jurisdiccion III, Guamuchil	511	0	0	0	0	0	0	0	0
Jurisdiccion IV, Culiacan	3,431	0	0	0	1	0	0	1	2
Jurisdiccion V, Mazatlan	1,567	0	0	0	1	1	0	0	2
Jurisdiccion VI, Escuinapa	224	0	0	0	0	0	0	0	0
<b>Total Estado</b>	<b>8,537</b>	<b>0</b>	<b>0</b>	<b>0</b>	<b>3</b>	<b>1</b>	<b>3</b>	<b>5</b>	<b>12</b>



# COVID-19 Sinaloa: Defunciones Confirmadas por Laboratorio a SARS-CoV-2 Notificadas por Municipio últimos 7 días.

BASE SISVER

DEFUNCIONES POSITIVAS A SARS-CoV-2 SEGÚN MUNICIPIO LOS ULTIMOS 7 DIAS	18/10/2021 Acum. Hasta el día de hoy	DEFUNCIONES POSITIVAS A SARS-COV-2 LOS ULTIMOS 7 DIAS							Total de Casos Confirmados Ultimos 7 Dias
		Registrados en Plataforma SINAVE/SISVER							
		17/10/2021	16/10/2021	15/10/2021	14/10/2021	13/10/2021	12/10/2021	11/10/2021	
AHOME	1,494	0	0	0	1	0	1	2	4
CHOIX	38	0	0	0	0	0	0	0	0
EL FUERTE	233	0	0	0	0	0	1	0	1
GUASAVE	913	0	0	0	0	0	1	2	3
SINALOA	126	0	0	0	0	0	0	0	0
ANGOSTURA	155	0	0	0	0	0	0	0	0
MOCORITO	93	0	0	0	0	0	0	0	0
SALVADOR ALVARADO	263	0	0	0	0	0	0	0	0
BADIRAGUATO	30	0	0	0	0	0	0	0	0
CULIACAN	3,087	0	0	0	1	0	0	1	2
NAVOLATO	301	0	0	0	0	0	0	0	0
COSALA	13	0	0	0	0	0	0	0	0
ELOTA	56	0	0	0	0	0	0	0	0
SAN IGNACIO	27	0	0	0	0	0	0	0	0
CONCORDIA	45	0	0	0	0	0	0	0	0
MAZATLAN	1,439	0	0	0	1	1	0	0	2
ESCUINAPA	127	0	0	0	0	0	0	0	0
ROSARIO	97	0	0	0	0	0	0	0	0
<b>Total Estado</b>	<b>8,537</b>	<b>0</b>	<b>0</b>	<b>0</b>	<b>3</b>	<b>1</b>	<b>3</b>	<b>5</b>	<b>12</b>
Defunciones; Residentes de otros Estados	57								
<b>Total Defunciones en el EDO</b>	<b>8,594</b>								

NUEVA NORMALIDAD



# COVID-19 Sinaloa: Defunciones Confirmadas por Laboratorio, Asociación o Dictaminación a SARS-CoV-2 Notificadas al Estado.

## COVID-19, SINALOA: DEFUNCIONES POR ASOCIACION Y DICTAMINACION CLINICA EPIDEMIOLOGICA

NUEVA  
NORMALIDAD

CLASIFICACION FINAL DEFUNCIONES	Informacion hasta: 18/10/2021			TOTAL DEFUNCIONES
	TOMA DE MUESTRA		TOTAL	
	SI	NO		
CONFIRMADO POR LABORATORIO	6837	0	6,837	8,624
CONFIRMADO POR ANTIGENO	70	1219	1,289	
CONFIRMADO POR ASOCIACIÓN	16	86	102	
CONFIRMADO POR DICTAMINACIÓN	40	356	396	
INVALIDO	3	0	3	577
NO REALIZADO	76	0	76	
SOSPECHOSO	44	454	498	
NEGATIVO	2188	0	2,188	2,465
NEGATIVO ANTIGENO	8	269	277	
<b>TOTAL GENERAL</b>	<b>9,274</b>	<b>2,115</b>	<b>11,389</b>	<b>11,666</b>



# COVID-19 Sinaloa: Casos y Defunciones en Embarazadas y Menores de 18 años

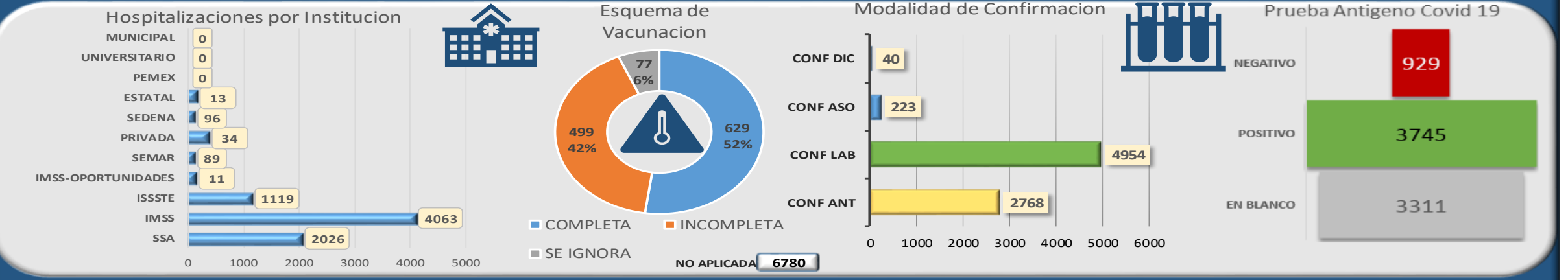
<b>EMBARAZADAS CON SARS-COV2</b> <small>Registrados en Plataforma SINAVE/SISVER</small>	Casos	Defunciones
SSA	290	9
IMSS	380	5
IMSS-OPORTUNIDADES	29	0
SEDENA	10	0
ISSSTE	12	0
SEMAR	7	0
MUNICIPAL	2	0
HOSPITAL MARGARITA MAZA DE JUAREZ	0	0
ESTATAL	5	0
HOSPITAL CIVIL DE CULIACAN	0	0
PRIVADA	2	0
CLINICA HOSPITAL CULIACAN S. A. DE C. V.	0	0
HOSPITAL MARINA MAZATLAN	0	0
HOSPITAL ANGELES CULIACAN	0	0
MEDICA DE LA CIUDAD	0	1
<b>Total</b>	<b>737</b>	<b>15</b>

<b>MENORES DE 18 AÑOS POSITIVOS A SARS-CoV-2</b>	Casos	Defunciones
SSA	1,410	6
IMSS	1,703	18
IMSS-OPORTUNIDADES	98	1
SEDENA	16	0
ISSSTE	46	2
SEMAR	13	0
MUNICIPAL	5	0
HOSPITAL MARGARITA MAZA DE JUAREZ	0	0
ESTATAL	26	0
HOSPITAL CIVIL DE CULIACAN	0	0
PRIVADA	18	0
CLINICA HOSPITAL CULIACAN S. A. DE C. V.	0	0
HOSPITAL MARINA MAZATLAN	0	0
HOSPITAL ANGELES CULIACAN	0	0
MEDICA DE LA CIUDAD	0	0
<b>Total</b>	<b>3335</b>	<b>27</b>

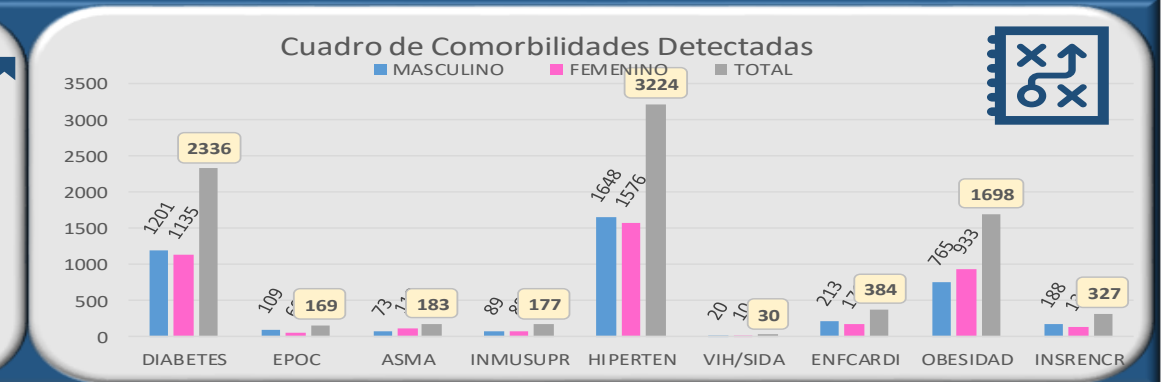
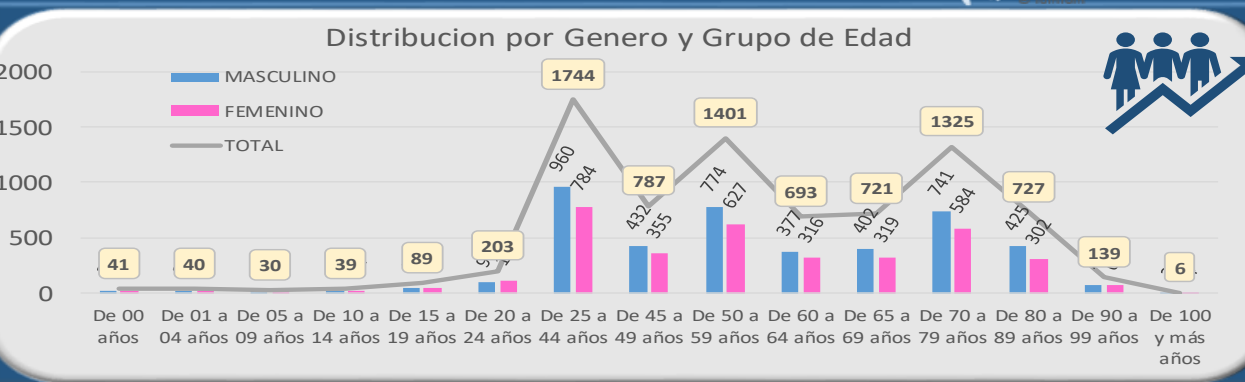
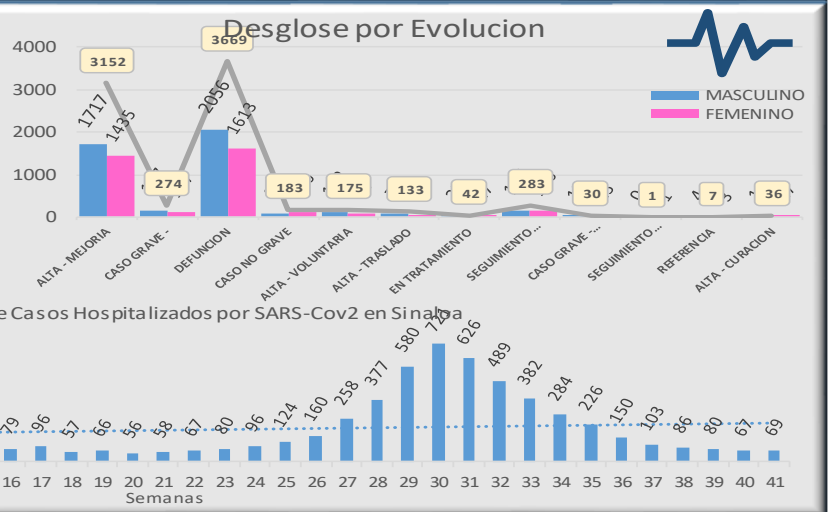
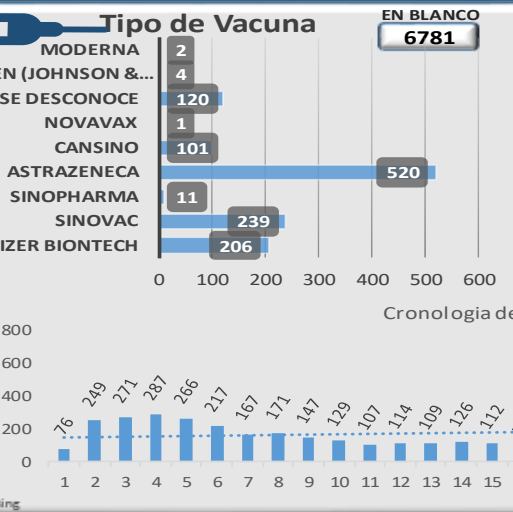
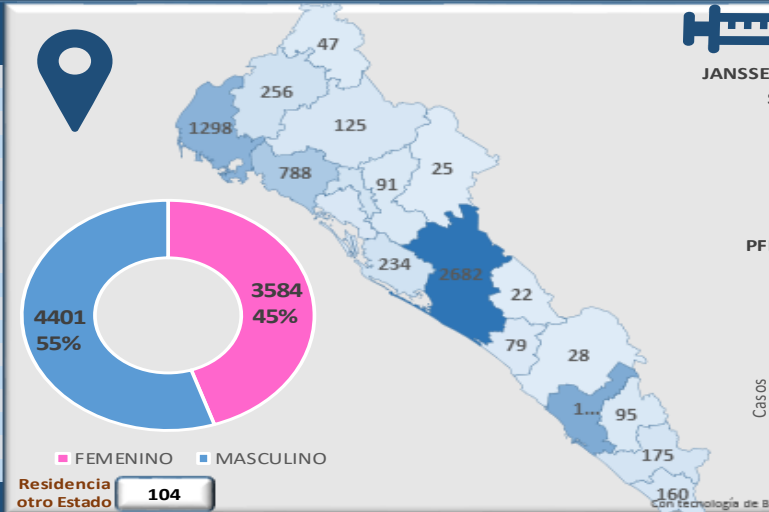
**NUEVA  
NORMALIDAD**



# Casos acumulados hospitalizados confirmados a SARS-Cov2 registrados en Plataforma SISVER en Sinaloa, 2021, SEM 41

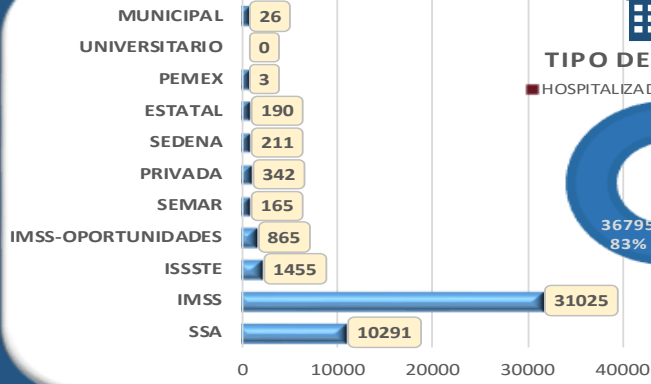


MUNICIPIO	CASOS
AHOME	1,298
ANGOSTURA	102
BADIRAGUATO	25
CHOIX	47
CONCORDIA	95
COSALA	22
CULIACAN	2,682
EL FUERTE	256
ELOTA	79
ESCUINAPA	160
GUASAVE	788
MAZATLAN	1,462
MOCORITO	91
NAVOLATO	234
ROSARIO	175
SALVADOR ALVARAC	212
SAN IGNACIO	28
SINALOA	125
<b>TOTAL</b>	<b>7,881</b>

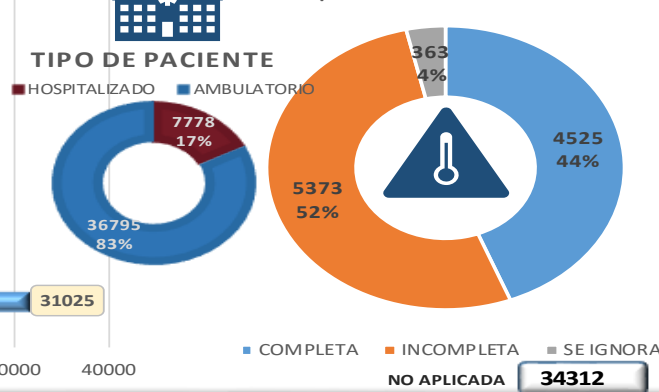


# Casos acumulados confirmados a SARS-Cov2 registrados en Plataforma SISVER en Sinaloa, 2021, SEM 41

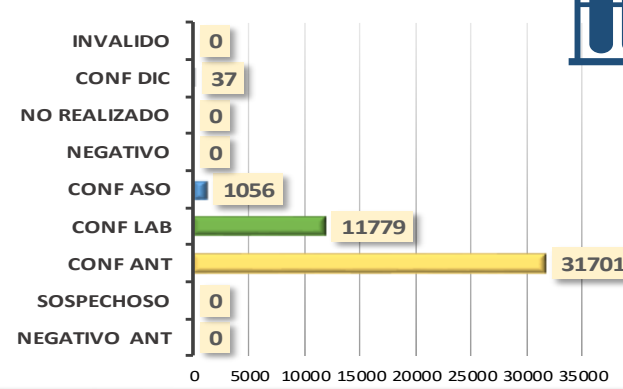
Casos.Cofirmados por Institucion



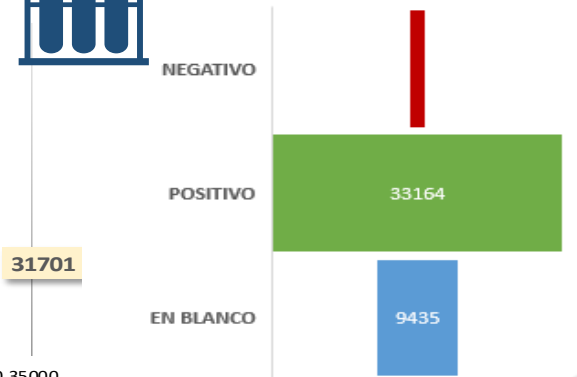
Esquema de Vacunacion



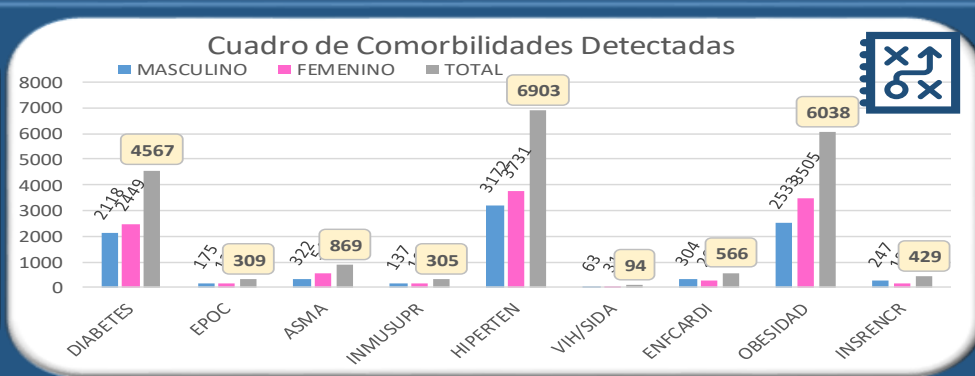
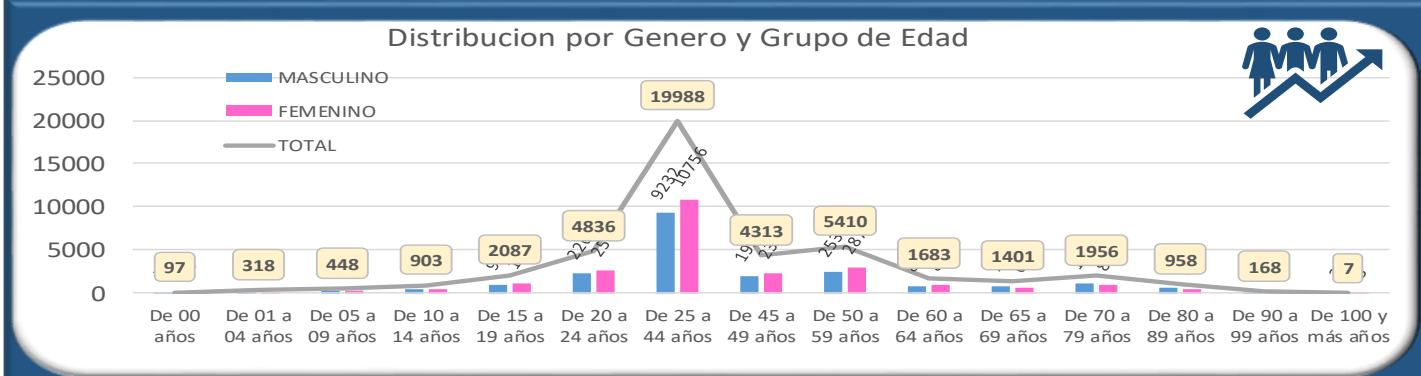
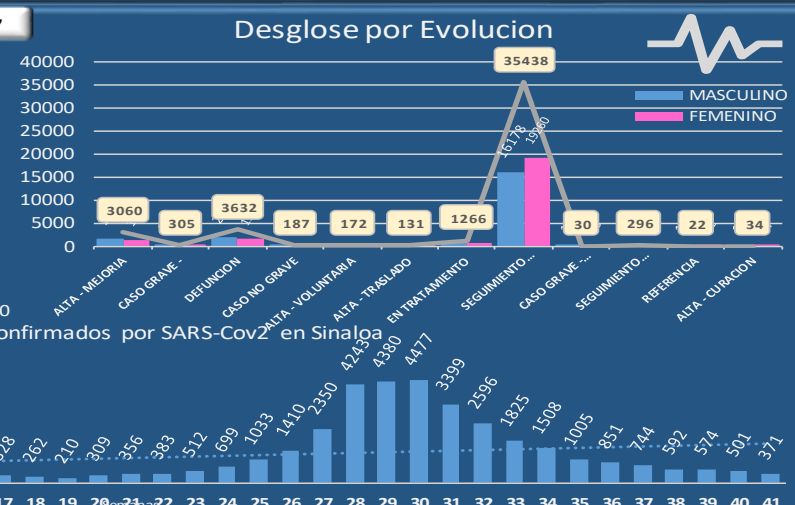
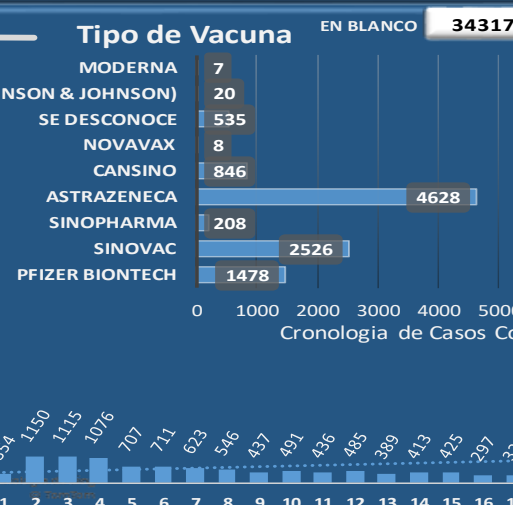
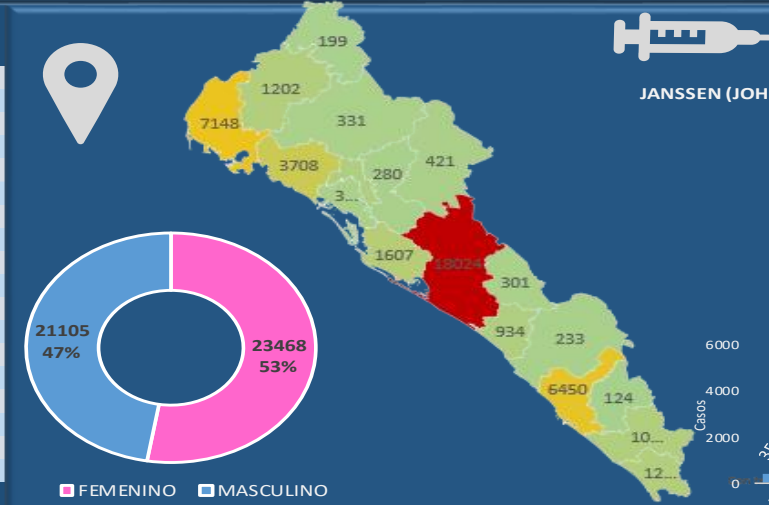
Modalidad de Confirmacion



Prueba Antigeno Covid 19



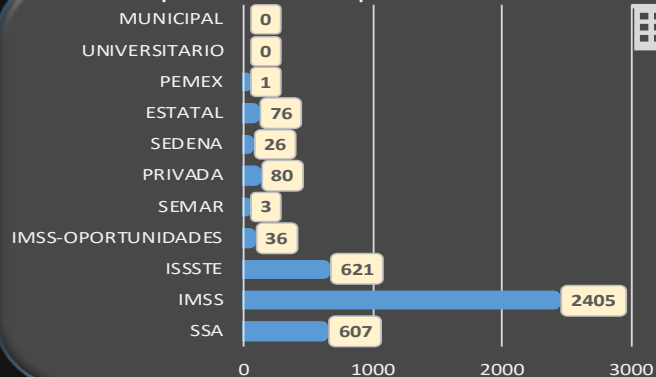
MUNICIPIO	CASOS
AHOME	7,148
ANGOSTURA	386
BADIRAGUATO	421
CHOIX	199
CONCORDIA	124
COSALA	301
CULIACAN	18,024
EL FUERTE	1,202
ELOTA	934
ESCUINAPA	1,201
GUASAVE	3,708
MAZATLAN	6,450
MOCORITO	280
NAVOLATO	1,607
ROSARIO	1,091
SALVADOR ALVARAD	932
SAN IGNACIO	233
SINALOA	331
<b>TOTAL</b>	<b>44,572</b>



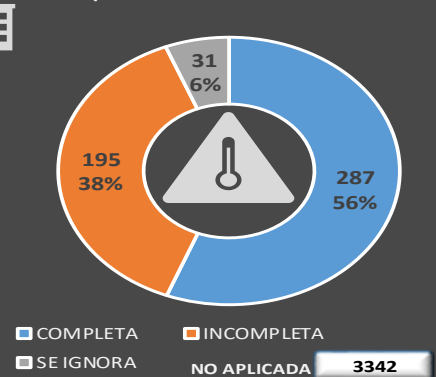


# Casos acumulados de defunciones confirmados a SARS-Cov2 registrados en Plataforma SISVER en Sinaloa, 2021, SEM 41

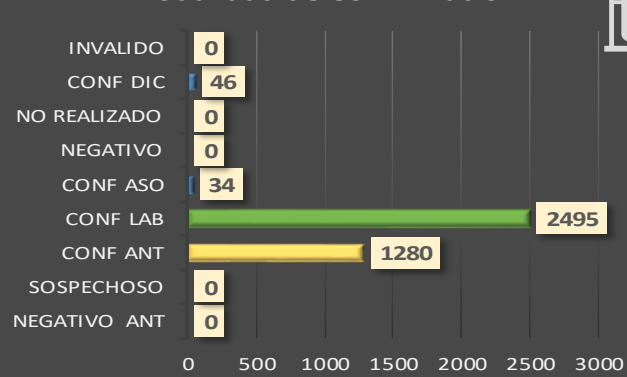
## Hospitalizaciones por Institucion



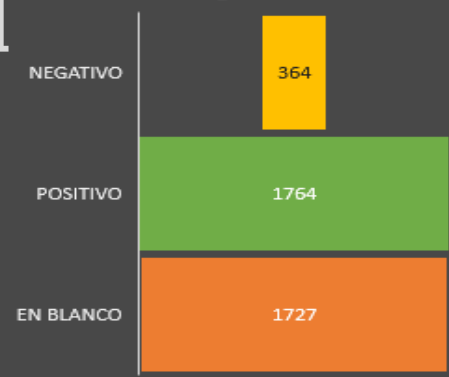
## Esquema de Vacunacion



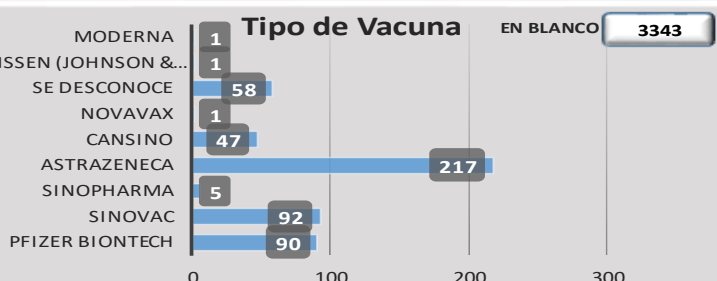
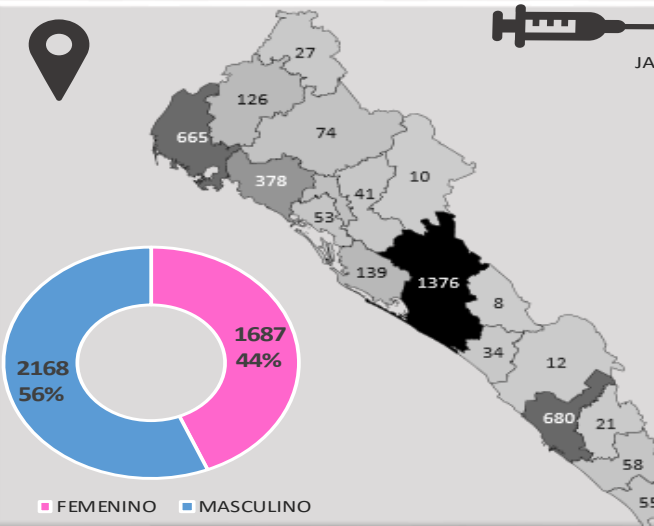
## Modalidad de Confirmacion



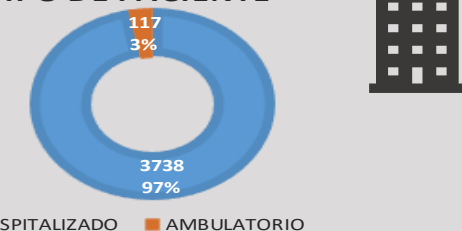
## Prueba Antigeno Covid 19



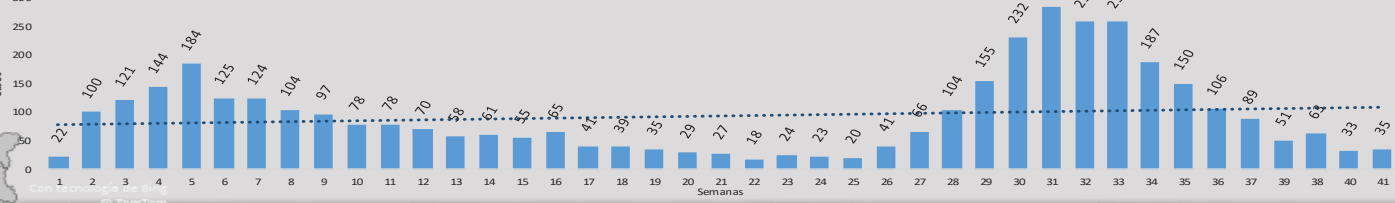
MUNICIPIO	CASOS
AHOME	665
ANGOSTURA	53
BADIRAGUATO	10
CHOIX	27
CONCORDIA	21
COSALA	8
CULIACAN	1,376
EL FUERTE	126
ELOTA	34
ESCUINAPA	55
GUASAVE	378
MAZATLAN	680
MOCORITO	41
NAVOLATO	139
ROSARIO	58
SALVADOR ALVARAD	98
SAN IGNACIO	12
SINALOA	74
<b>TOTAL</b>	<b>3,855</b>



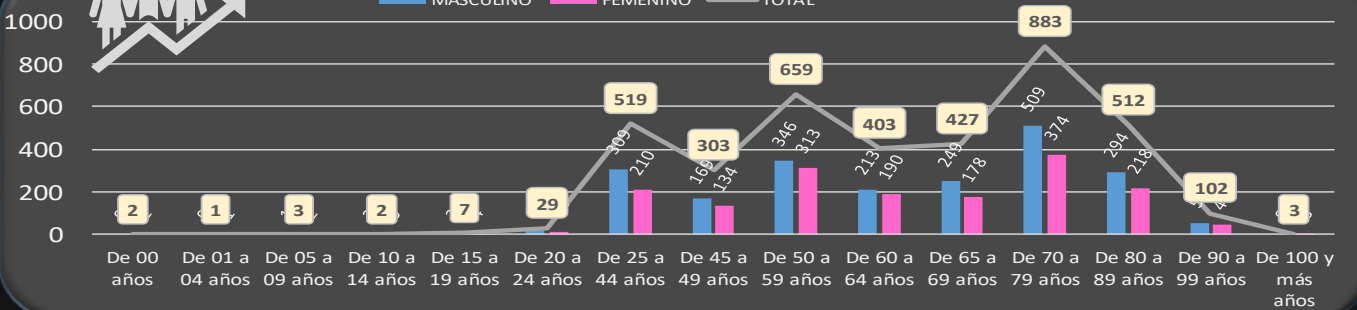
## TIPO DE PACIENTE



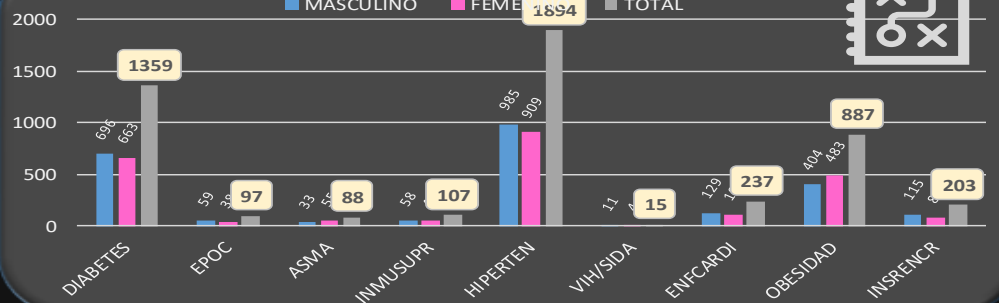
## Cronologia de Defunciones por SARS-Cov2 en Sinaloa



## Distribucion por Genero y Grupo de Edad

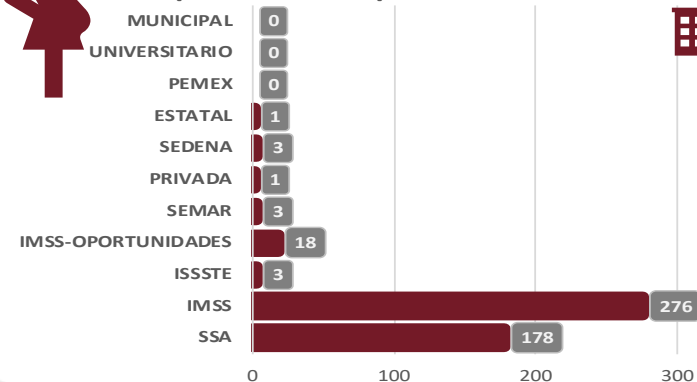


## Cuadro de Comorbilidades Detectadas

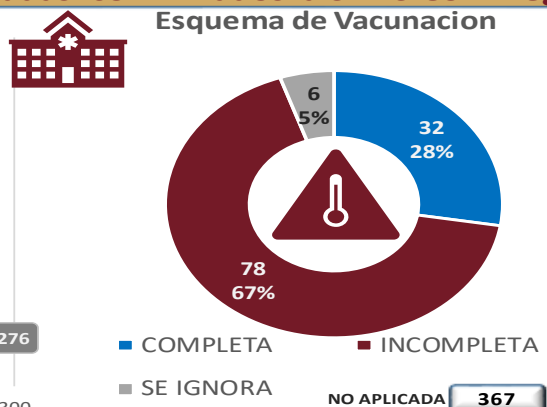


# Casos acumulados de Embarzadas confirmados a SARS-Cov2 registrados en Plataforma SISVER en Sinaloa, 2021, SEM 41

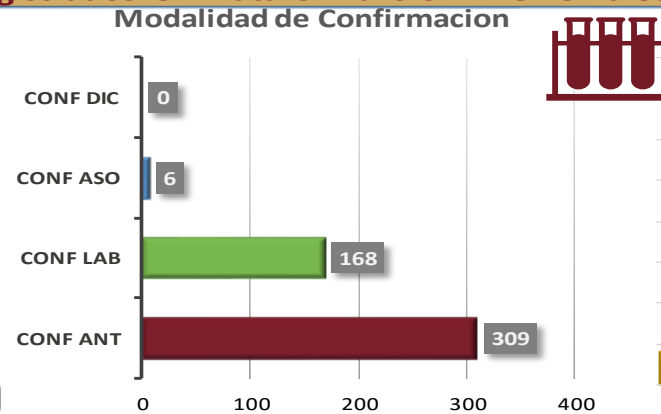
## Hospitalizaciones por Institucion



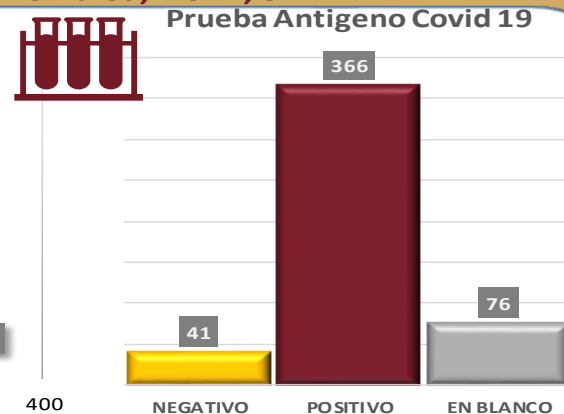
## Esquema de Vacunacion



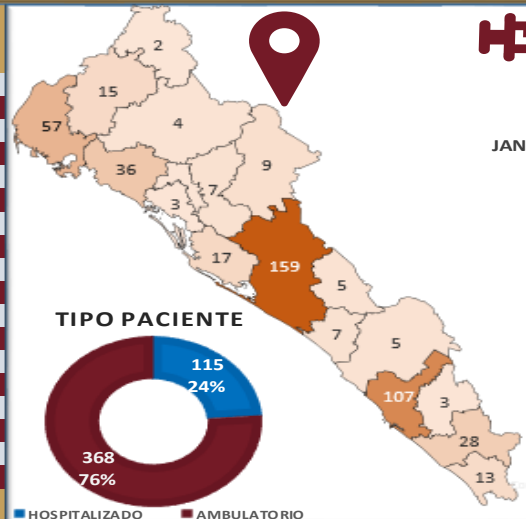
## Modalidad de Confirmacion



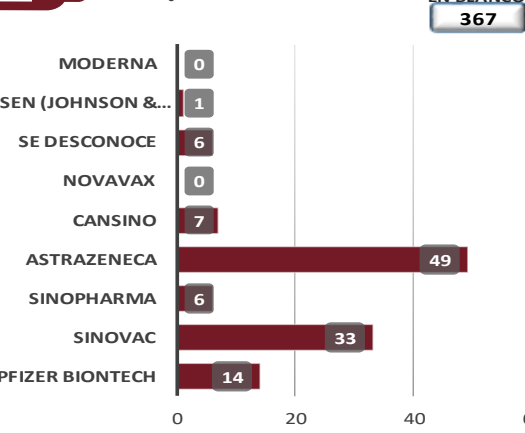
## Prueba Antigeno Covid 19



MUNICIPIO	CASOS
AHOME	57
ANGOSTURA	3
BADIRAGUATO	9
CHOIX	2
CONCORDIA	3
COSALA	5
CULIACAN	159
EL FUERTE	15
ELOTA	7
ESCUINAPA	13
GUASAVE	36
MAZATLAN	107
MOCORITO	7
NAVOLATO	17
ROSARIO	28
SALVADOR ALVARAD	3
SAN IGNACIO	5
SINALOA	4
<b>TOTAL</b>	<b>480</b>



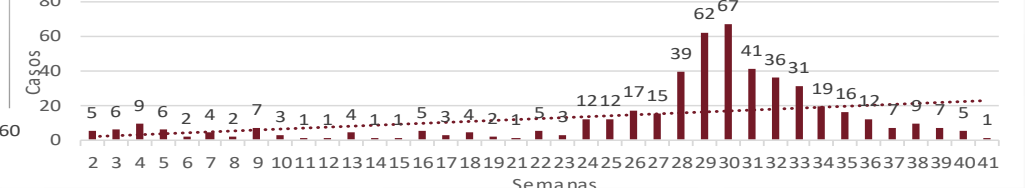
## Tipo de Vacuna



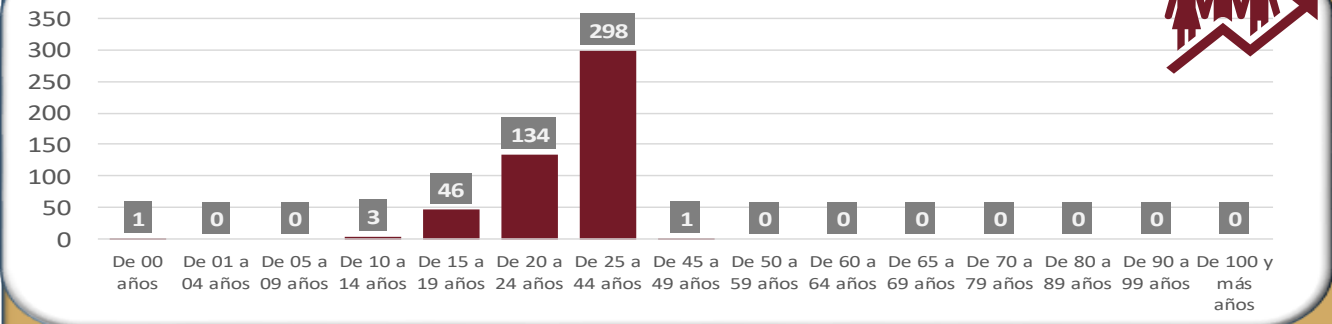
## Desglose por Evolucion



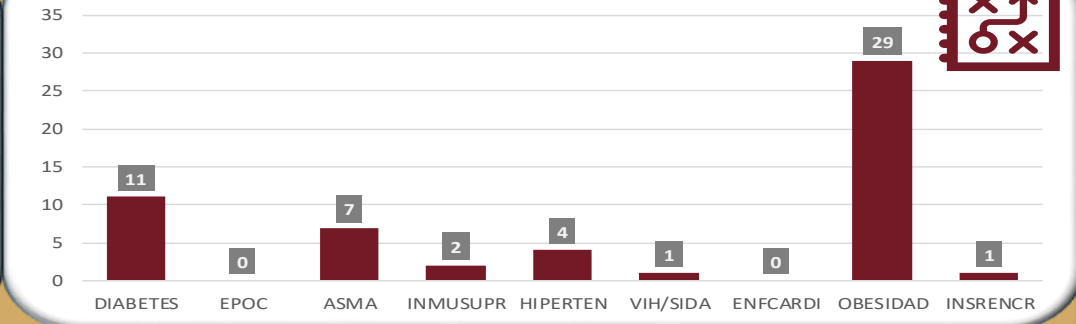
## Embarzadas Confirmados por Semana 2021



## Distribucion por Genero y Grupo de Edad



## Cuadro de Comorbilidades Detectadas

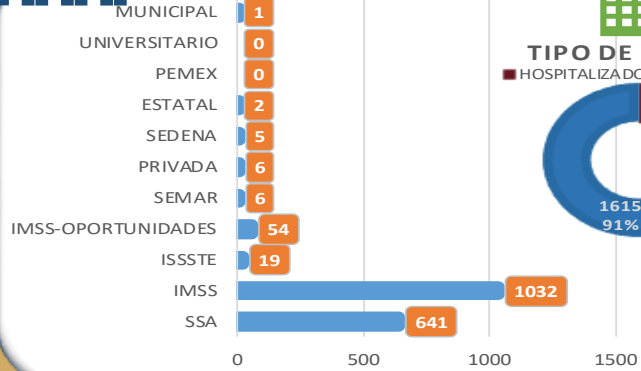




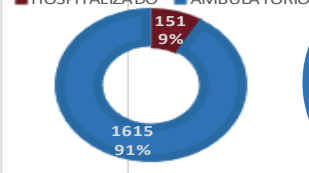
# Casos acumulados de Edad Infantil confirmados a SARS-Cov2 registrados en Plataforma SISVER en Sinaloa, 2021, SEM 41



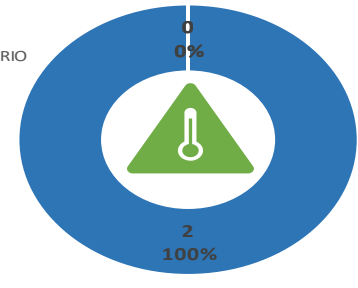
## Casos Confirmados por Institucion



## TIPO DE PACIENTE

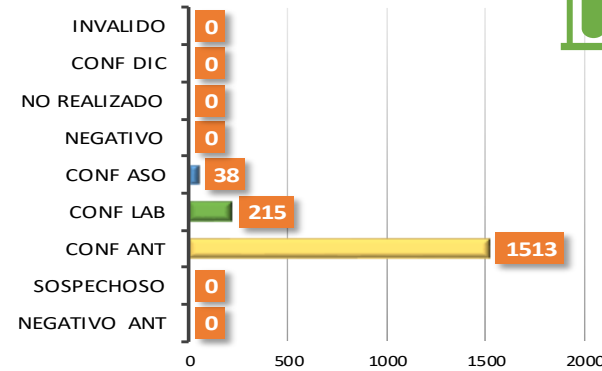


## Esquema de Vacunacion

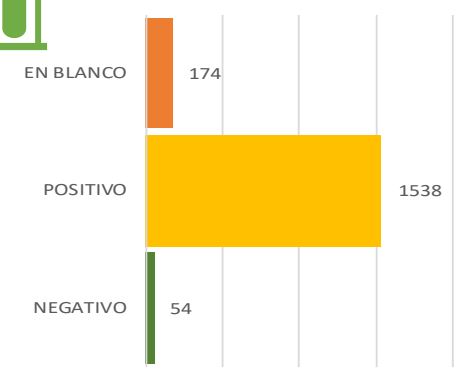


NO APLICADA: 1764

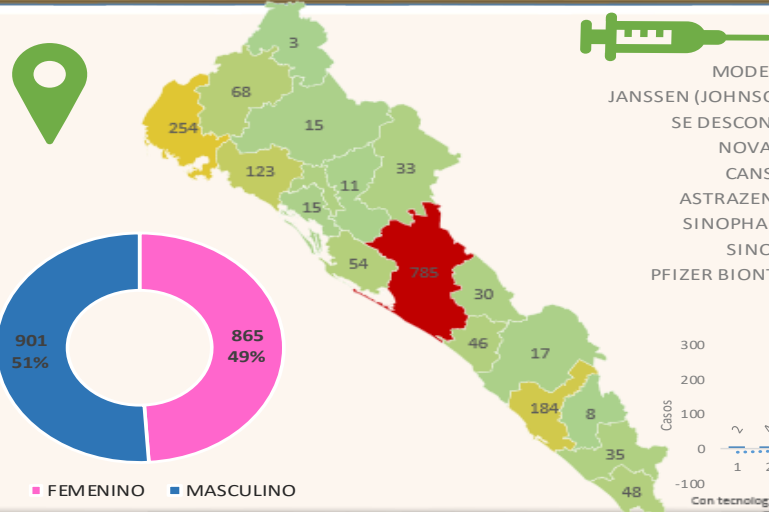
## Modalidad de Confirmacion



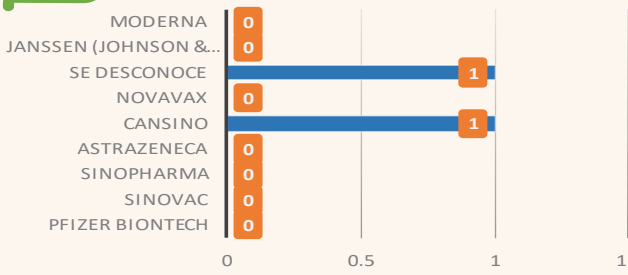
## Prueba Antigeno Covid 19



MUNICIPIO	CASOS
AHOME	254
ANGOSTURA	15
BADIRAGUATO	33
CHOIX	3
CONCORDIA	8
COSALA	30
CULIACAN	785
EL FUERTE	68
ELOTA	46
ESCUINAPA	48
GUASAVE	123
MAZATLAN	184
MOCORITO	11
NAVOLATO	54
ROSARIO	35
SALVADOR ALVARAD	37
SAN IGNACIO	17
SINALOA	15
<b>TOTAL</b>	<b>1,766</b>

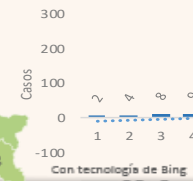
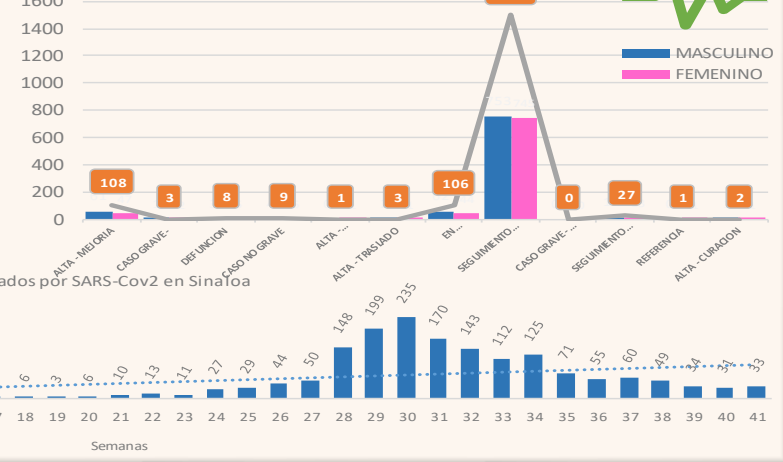


## Tipo de Vacuna

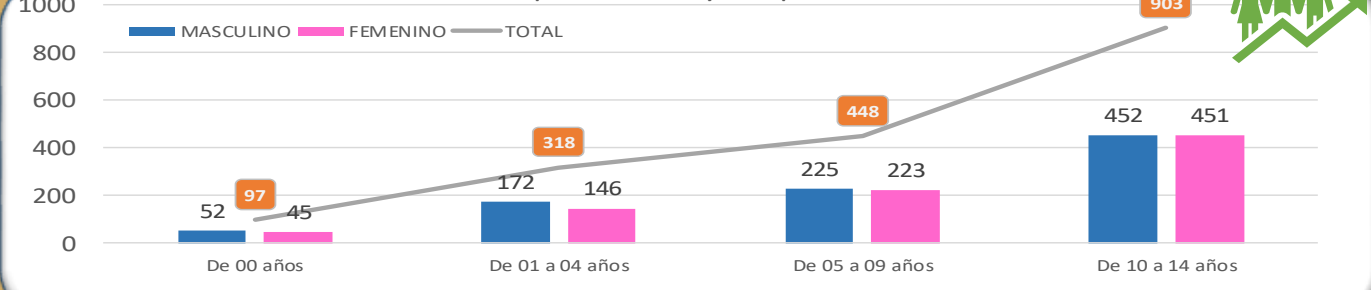


EN BLANCO: 1764

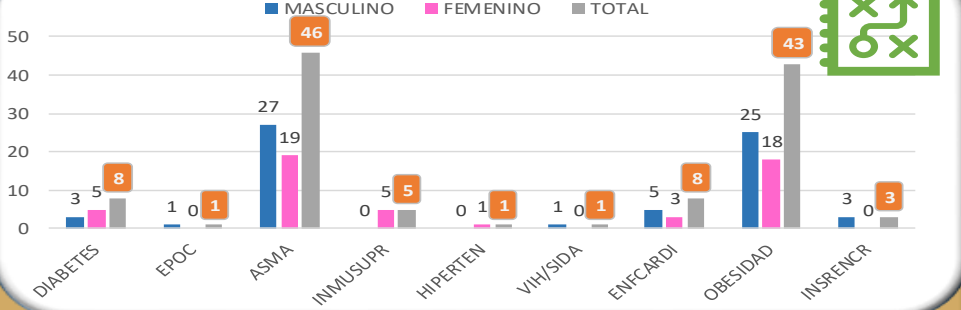
## Desglose por Evolucion



## Distribucion por Genero y Grupo de Edad



## Cuadro de Comorbilidades Detectadas



# COVID-19 Sinaloa: Casos confirmados en personal de la salud por Institución

**NUEVA  
NORMALIDAD**

SARS-CoV-2 POR INSTITUCION Y PERSONAL DE LA SALUD Registrados en Plataforma SINAVE/SISVER	MEDICOS	ENFERMERAS	OTROS TRABAJADORES DE LA SALUD	LABORATORISTAS	DENTISTAS	TOTAL
SSA	800	978	799	59	75	2,711
IMSS	846	1,525	1,212	78	25	3,686
IMSS-OPORTUNIDADES	43	52	32	2	2	131
SEDENA	3	4	7	1	0	15
ISSSTE	172	325	163	22	7	689
SEMAR	11	22	5	2	2	42
MUNICIPAL	14	11	13	0	0	38
HOSPITAL MARGARITA MAZA DE JUAREZ	14	11	13	0	0	38
ESTATAL	92	46	24	2	0	164
HOSPITAL CIVIL DE CULIACAN	92	46	24	2	0	164
PRIVADA	44	21	19	5	1	90
CLINICA HOSPITAL CULIACAN S. A. DE C. V.	1	0	0	0	0	1
HOSPITAL MARINA MAZATLAN	5	12	15	4	0	36
HOSPITAL ANGELES CULIACAN	6	1	1	0	0	8
MEDICA DE LA CIUDAD	4	1	0	0	0	5
<b>Total</b>	<b>2,025</b>	<b>2,984</b>	<b>2,274</b>	<b>171</b>	<b>112</b>	<b>7,566</b>

CONFIRMADOS DEL AREA DE LA SALUD Registrados en Plataforma SINAVE/SISVER	Hasta el día de Hoy	DEFUNCION
MEDICOS	2,025	61
ENFERMERAS	2,984	18
OTROS TRABAJADORES DE LA SALUD	2,274	22
LABORATORISTAS	171	3
DENTISTAS	112	3
<b>Total</b>	<b>7,566</b>	<b>107</b>





DIRECCIÓN DE PREVENCIÓN Y PROMOCIÓN DE LA SALUD  
SUBDIRECCIÓN DE VIGILANCIA EPIDEMIOLÓGICA

**SALUD**

SECRETARÍA DE SALUD

