



SERVICIOS DE SALUD DE SINALOA

SUBDIRECCIÓN DE VIGILANCIA EPIDEMIOLÓGICA

COVID-19 SINALOA

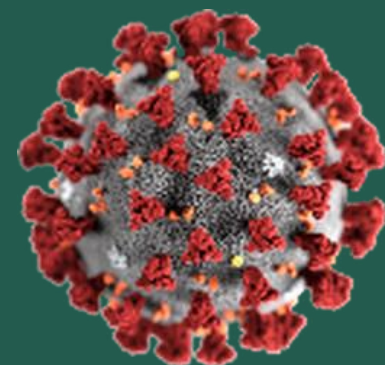
Comunicado Técnico Diario

NUEVA
NORMALIDAD

domingo, 18 de octubre de 2020

SALUD

SECRETARÍA DE SALUD



Dr. José Pablo Güémez Álvarez

Jefe de Depto. De Vigilancia Epidemiologica

Servicios de Salud de Sinaloa

Fecha Corte: 18/oct/2020

Hora Corte: 1:17 pm



SERVICIOS DE SALUD DE SINALOA
SUBDIRECCIÓN DE VIGILANCIA EPIDEMIOLÓGICA

PANORAMA EPIDEMIOLOGICO DE COVID-19 SINALOA

Información diaria

NUEVA
NORMALIDAD

domingo, 18 de octubre de 2020

SALUD
SECRETARÍA DE SALUD





SERVICIOS DE SALUD DE SINALOA

SUBDIRECCIÓN DE VIGILANCIA EPIDEMIOLÓGICA

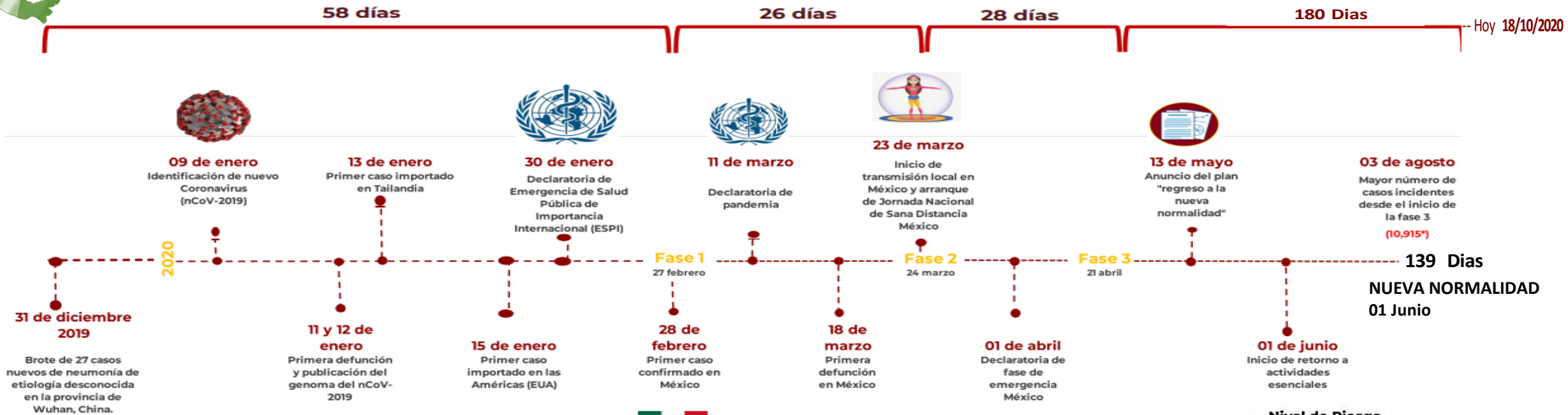
SINALOA , PLATAFORMA DE VIGILANCIA EPIDEMIOLOGICA COVID-19

Municipios	Notificados en Plataforma	Acumulados al 18/oct/2020		RESULTADO FINAL						Tasa de Incidencia	Total Activos*	Tasa de Incidencia Activos
	Num.-	Femeninos	Masculinos	RESULTADO NEGATIVO	RESULTADO INFLUENZA	OTROS DX	POSITIVO SARS-CoV-2	SOSPECHOSOS	DEFUNCION (+) Sars-CoV-2			
AHOME	5,505	2,768	2,737	2,327	46	261	2,712	159	652	566.5	67	14.0
CHOIX	123	61	62	54	3	8	55	3	7	151.3	2	5.5
EL FUERTE	583	284	299	256	3	34	276	14	74	253.1	2	1.8
GUASAVE	6,257	3,417	2,840	2,109	9	1,213	2,783	143	419	859.1	43	13.3
SINALOA	632	304	328	292	0	36	280	24	36	286.6	3	3.1
ANGOSTURA	445	192	253	123	0	30	285	7	68	568.4	5	10.0
MOCORITO	224	98	126	88	0	20	112	4	35	224.7	3	6.0
SALVADOR ALVARADO	1,246	633	613	419	1	63	751	12	132	846.3	8	9.0
BADIRAGUATO	287	155	132	118	0	44	118	7	14	374.7	7	22.2
CULIACÁN	19,073	10,073	9,000	7,145	26	3,553	7,998	351	1,174	800.1	335	33.5
NAVOLATO	1,342	721	621	515	8	159	635	25	123	428.0	10	6.7
COSALÁ	214	125	89	47	0	102	63	2	4	359.4	0	0.0
ELOTA	149	72	77	54	2	41	50	2	13	111.9	0	0.0
SAN IGNACIO	103	48	55	42	0	10	46	5	12	194.2	0	0.0
CONCORDIA	108	49	59	38	0	16	54	0	16	169.6	1	3.1
ESCUINAPA	520	286	234	153	5	54	302	6	54	486.0	0	0.0
MAZATLÁN	7,879	4,034	3,845	2,729	3	1,430	3,639	78	543	716.1	75	14.8
ROSARIO	267	128	139	92	1	34	135	5	23	246.8	2	3.7
Total	44,957	23,448	21,509	16,601	107	7,108	20,294	847	3,399	642.9	563	17.8
Otro Estado	230	85	145	94	2	24	104	6	20			

Fuente: Plataforma Nacional de Vigilancia Epidemiologica COVID-19. Acumulados al 18/oct/2020 Tasa de Incidencia por 100,000 Habitantes. Por Lugar de Residencia.

CASOS ACTIVOS*: Caso Confirmado Positivo con fecha de inicio de síntomas en los últimos 14 días.

Línea del tiempo COVID-19, México



COVID-19 SINALOA: Resumen de Casos Confirmados

27 feb - al domingo, 18 de octubre de 2020



Confirmados acumulados
20,398

Casos Estudiados
45,187

Negativos acumulados
16,695

FASE 1
27/02/2020
Primer Caso Confirmado COVID-19

NUEVA NORMALIDAD
01/06/2020
3594 Casos Confirmados COVID-19

Casos Confirmados activos*
563

Defunciones
3,419

Nuevos Sospechosos
853

FASE 2
23/03/2020
4 Casos Confirmados COVID-19



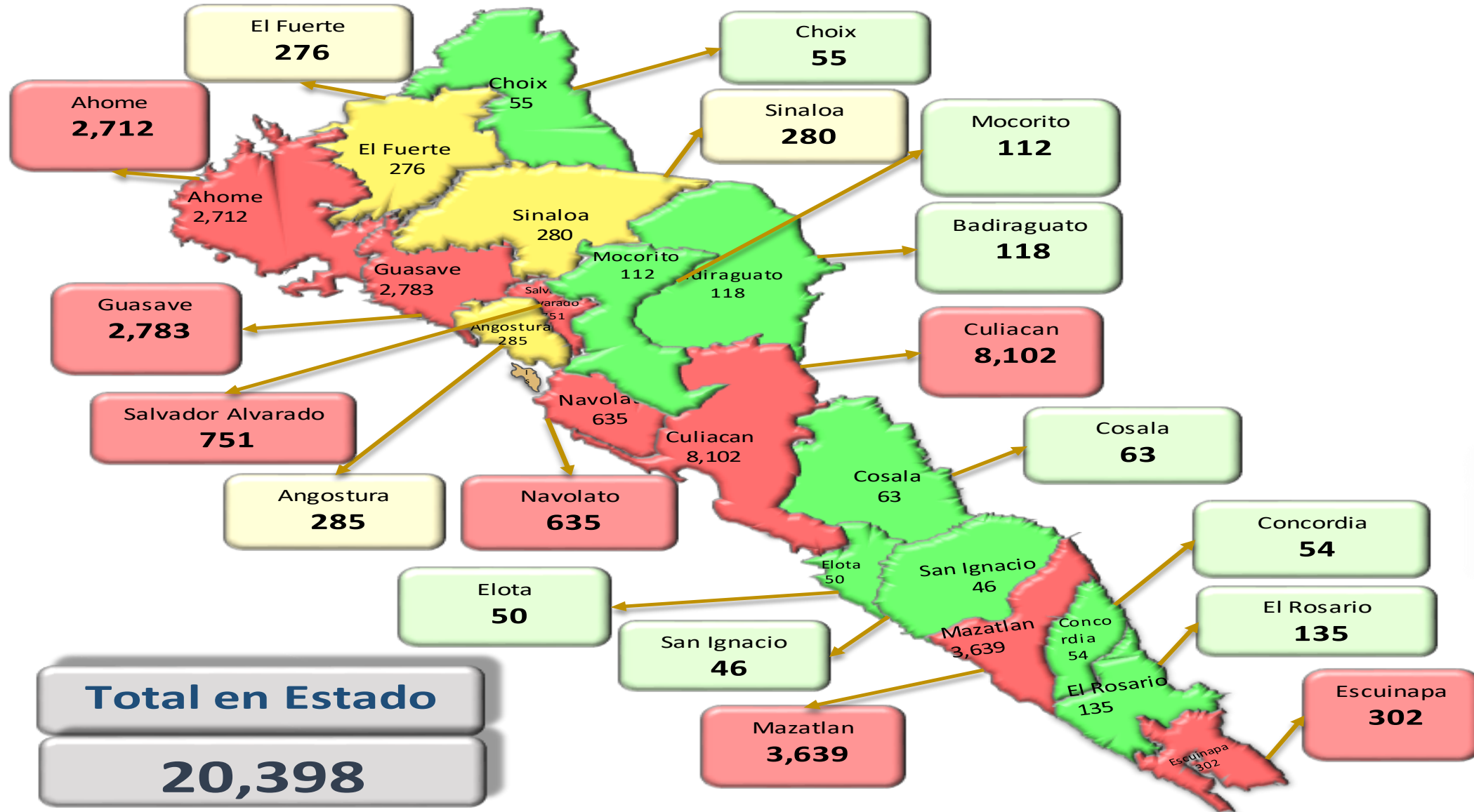
234 Días

FASE 3
21/04/2020
557 Casos Confirmados COVID-19

[27/02/2020 - 18/10/2020]

*CASO ACTIVO: Caso confirmado positivo con fecha de inicio de síntomas en los últimos 14 días.

COVID-19 Sinaloa: Mapa de casos confirmados acumulados por municipio de residencia



NUEVA NORMALIDAD

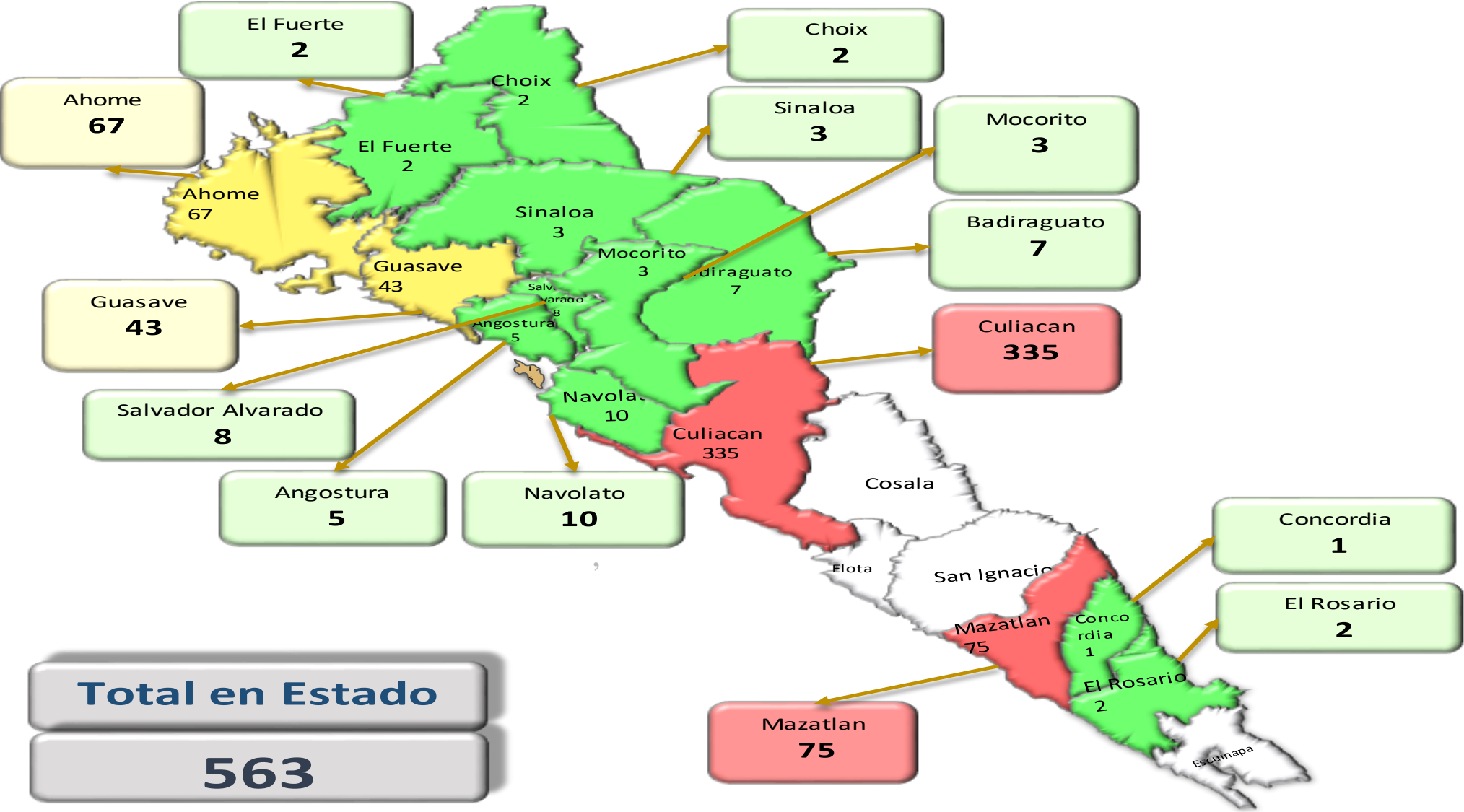
20,398

Confirmados acumulados



COVID-19 Sinaloa: Mapa de casos confirmados activos por municipio de residencia

CASOS ACTIVOS*: Caso Confirmado Positivo con fecha de inicio de síntomas en los últimos 14 días.



NUEVA NORMALIDAD

563

Confirmados activos



Total en Estado
563

COVID-19 Sinaloa: Tabla de Tasas de Letalidad, Mortalidad y Morbilidad



Municipio	Poblacion 2020	Defunciones Acumuladas a la			Casos confirmados Acumulados a la			Tasa letalidad X 100 (D/G)*100	Lugar Letalidad	Tasa de mortalidad (D/B por 100,000	Lugar Mortalidad	Tasa de morbilidad (G/B por 100,000	Lugar Morbilidad	Casos activos Ultimos 14 dias
		SEM EPI NUM-41	SEM EPI NUM-42	Aumento	SEM EPI NUM-41	SEM EPI NUM-42	Aumento							
		AHOME	478,702	649	655	6	2644							
CHOIX	36,345	7	7	0	51	55	4	12.73	16	19.26	18	151.33	17	2
EL FUERTE	109,067	73	74	1	275	276	1	26.81	3	67.85	10	253.06	12	2
GUASAVE	323,928	417	419	2	2732	2786	54	15.04	12	129.35	4	860.07	1	43
SINALOA	97,695	35	36	1	268	280	12	12.86	15	36.85	15	286.61	11	3
ANGOSTURA	50,140	67	68	1	278	286	8	23.78	7	135.62	3	570.40	5	5
MOCORITO	49,852	35	35	0	108	113	5	30.97	1	70.21	9	226.67	14	3
SALVADOR ALVARADO	88,736	132	132	0	741	751	10	17.58	10	148.76	1	846.33	2	8
BADIRAGUATO	31,493	14	14	0	109	118	9	11.86	17	44.45	13	374.68	9	7
CULIACAN	999,591	1166	1177	11	7616	8039	423	14.64	14	117.75	5	804.23	3	336
NAVOLATO	148,357	123	123	0	616	636	20	19.34	8	82.91	8	428.70	8	10
COSALA	17,530	4	4	0	63	63	0	6.35	18	22.82	17	359.38	10	0
ELOTA	44,674	13	13	0	50	50	0	26.00	5	29.10	16	111.92	18	0
SAN IGNACIO	23,690	12	12	0	46	46	0	26.09	4	50.65	11	194.17	15	0
CONCORDIA	31,830	16	16	0	52	54	2	29.63	2	50.27	12	169.65	16	1
ESCUINAPA	62,140	54	54	0	298	302	4	17.88	9	86.90	7	486.00	7	0
MAZATLAN	508,203	535	543	8	3559	3640	81	14.92	13	106.85	6	716.25	4	75
ROSARIO	54,700	23	23	0	134	136	2	16.91	11	42.05	14	248.63	13	2
TOTAL SINALOA	3,156,674	3375	3405	30	19640	20,349	709	16.73		107.87		644.63		564

NUEVA NORMALIDAD

Tasa de Mortalidad
107.9
por 100 mil habt.

Tasa de Letalidad
16.7
por 100 habt.



COVID-19 Sinaloa: Tabla de Positividad e índice de pruebas por Municipio

Municipio	Poblacion 2020	SOSPECHOSOS	NEGATIVOS	CASOS CONFIRMADOS	PRUEBAS REALIZADAS Acumuladas a la			INDICE DE POSITIVIDAD	Lugar de Indice de POSITIVIDAD	INDICE DE PRUEBAS POR 100,000	Lugar INDICE DE PRUEBAS
					SEM EPI NUM-41	SEM EPI NUM-42	Aumento				
AHOME	478,702	5601	2357	2725	5060	5211	151	52.29	11	1088.57	5
CHOIX	36,345	124	55	55	109	113	4	48.67	14	310.91	16
EL FUERTE	109,067	586	258	276	539	548	9	50.36	13	502.44	12
GUASAVE	323,928	6333	2122	2789	4959	5071	112	55.00	9	1565.47	1
SINALOA	97,695	639	292	281	564	598	34	46.99	17	612.11	11
ANGOSTURA	50,140	449	123	288	408	414	6	69.57	1	825.69	6
MOCORITO	49,852	231	93	114	198	206	8	55.34	8	413.22	14
SALVADOR ALVARADO	88,736	1246	419	751	1160	1177	17	63.81	3	1326.41	3
BADIRAGUATO	31,493	287	118	118	226	246	20	47.97	15	781.12	8
CULIACAN	999,591	19504	7306	8143	15009	15573	564	52.29	12	1557.94	2
NAVOLATO	148,357	1361	525	642	1153	1179	26	54.45	10	794.71	7
COSALA	17,530	214	47	63	110	111	1	56.76	6	633.20	10
ELOTA	44,674	154	56	50	113	114	1	43.86	18	255.18	18
SAN IGNACIO	23,690	106	43	46	92	96	4	47.92	16	405.23	15
CONCORDIA	31,830	108	38	54	91	93	2	58.06	5	292.17	17
ESCUINAPA	62,140	526	154	302	459	470	11	64.26	2	756.36	9
MAZATLAN	508,203	7893	2734	3642	6282	6458	176	56.40	7	1270.75	4
ROSARIO	54,700	268	92	136	224	234	10	58.12	4	427.79	13
TOTAL SINALOA	3,156,674	45,630	16,832	20,475	36,756	37,912	1,156	44.40		533.22	

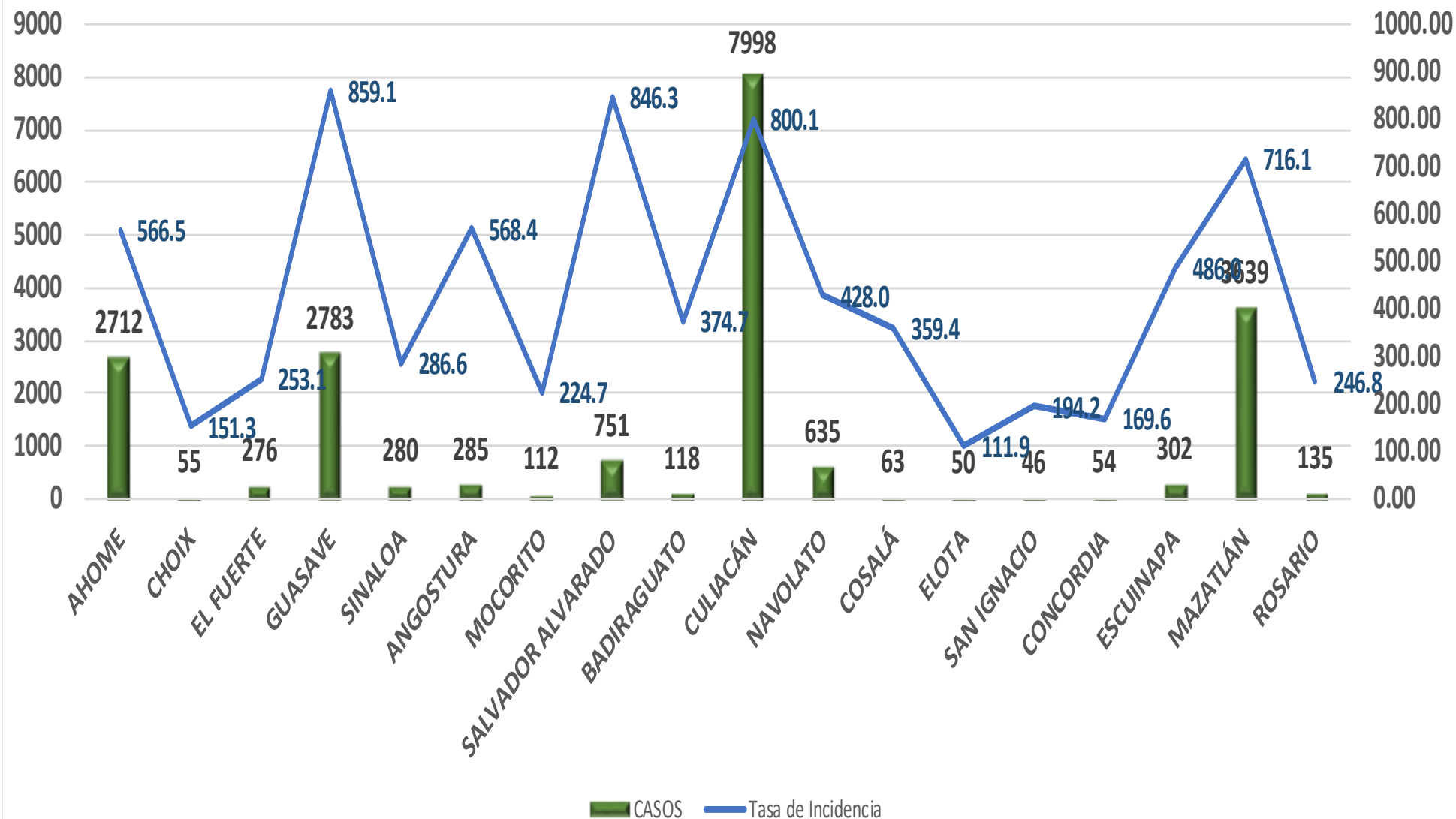
NUEVA NORMALIDAD

Indice de Positividad
44.4
Estado de SINALOA
SEM EPI NUM-42



COVID-19 Sinaloa: Grafico tasa de incidencia de casos Confirmados por municipio

Grafico con Casos Confirmados de Covid-19 en Sinaloa con Tasa de Incidencia



NUEVA NORMALIDAD

20,398

Confirmados activos

642.9

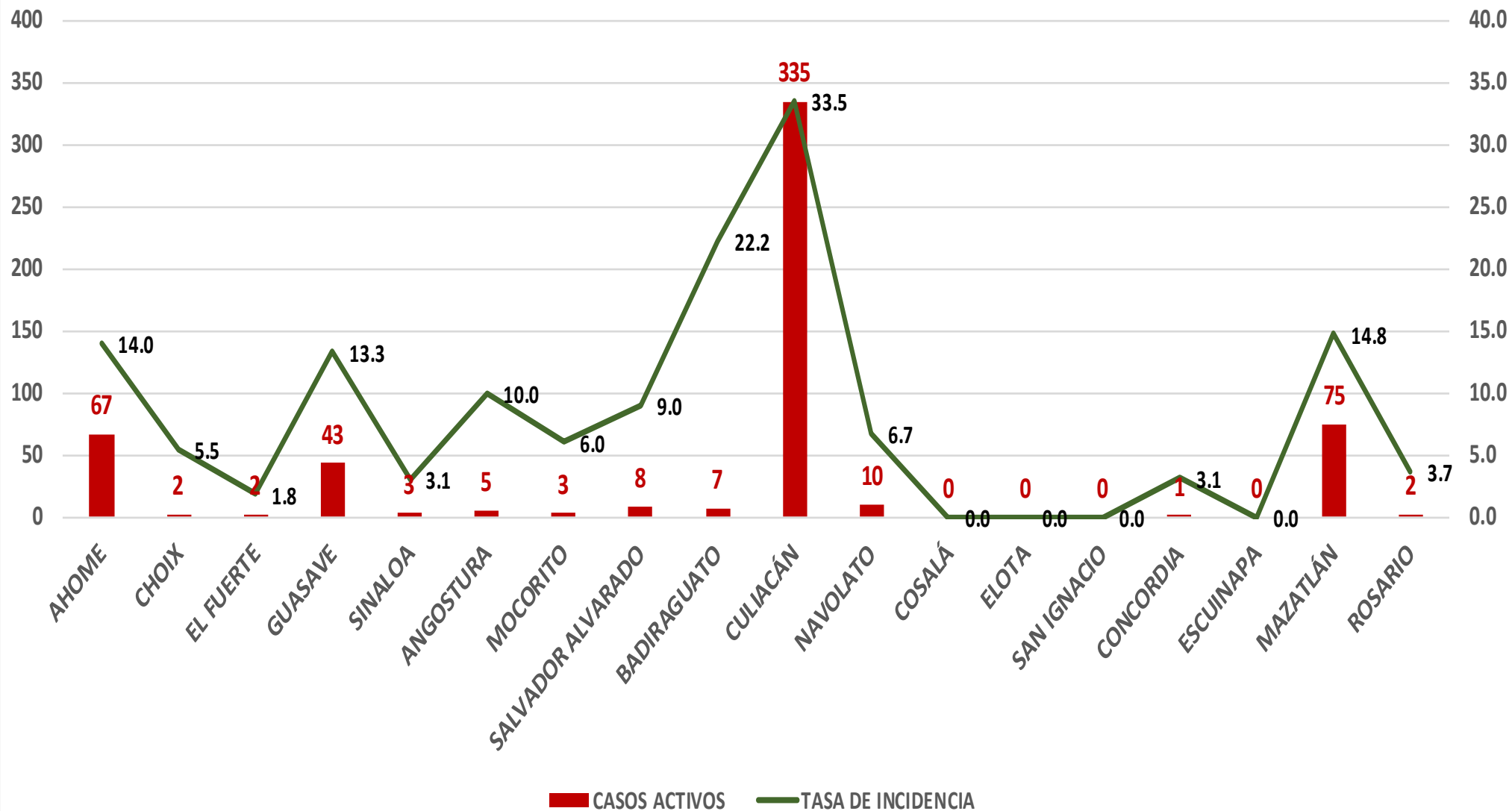
Incidencia Estatal Casos Confirmados por

100 mil hab.



COVID-19 Sinaloa: Grafico tasa de incidencia de casos activos por municipio

Casos Confirmados Activos* de Covid-19 en Sinaloa con Tasa de Incidencia



NUEVA NORMALIDAD

563

Confirmados activos

17.8

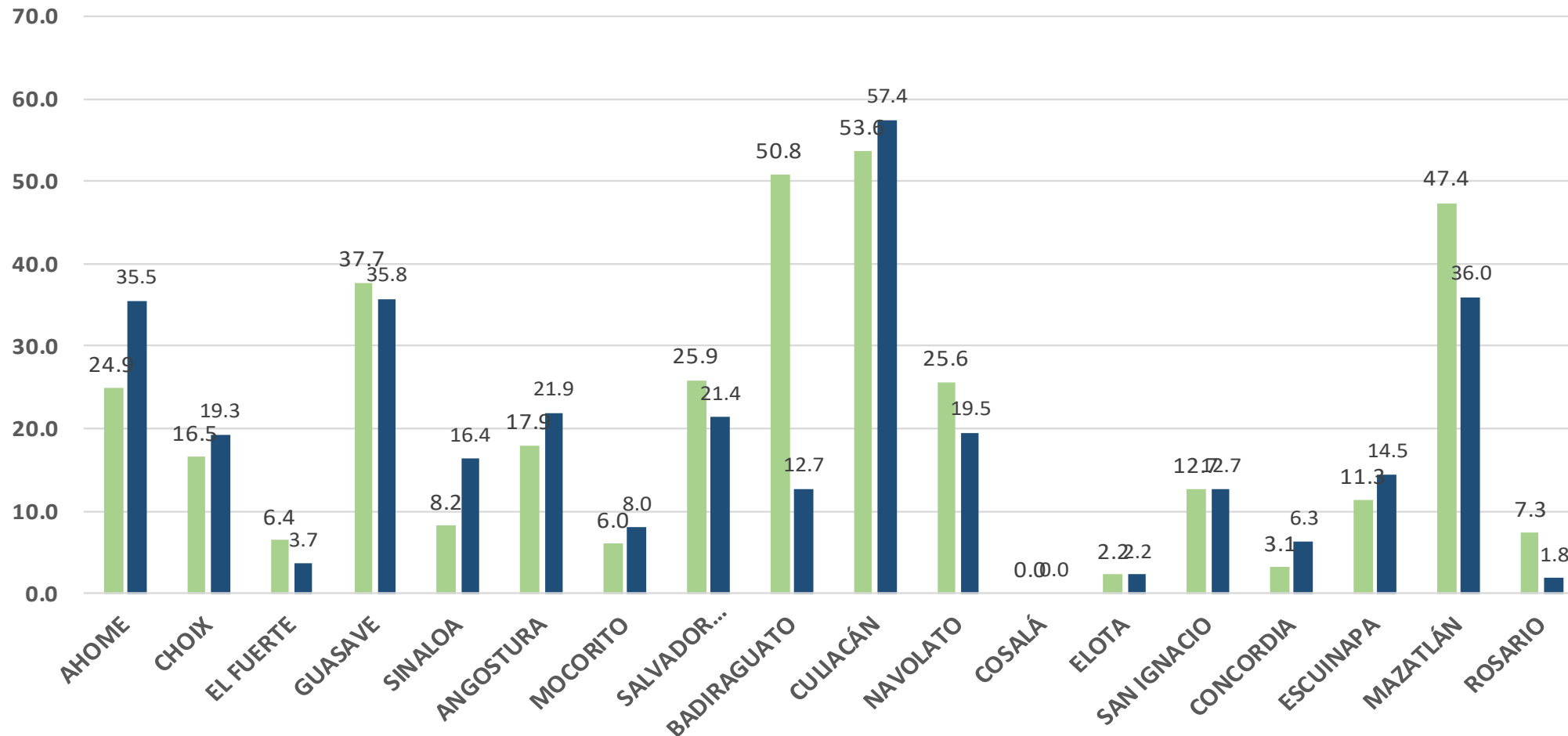
Incidencia Estatal Casos Activos por 100 mil hab.



COVID-19 Sinaloa: Grafico tasa de incidencia de casos activos por municipio

INCIDENCIA DE CASOS ACTIVOS POR MUNICIPIO

■ 20 sept al 03 oct ■ 27 sept a 10 oct



NUEVA NORMALIDAD

563

Confirmados activos

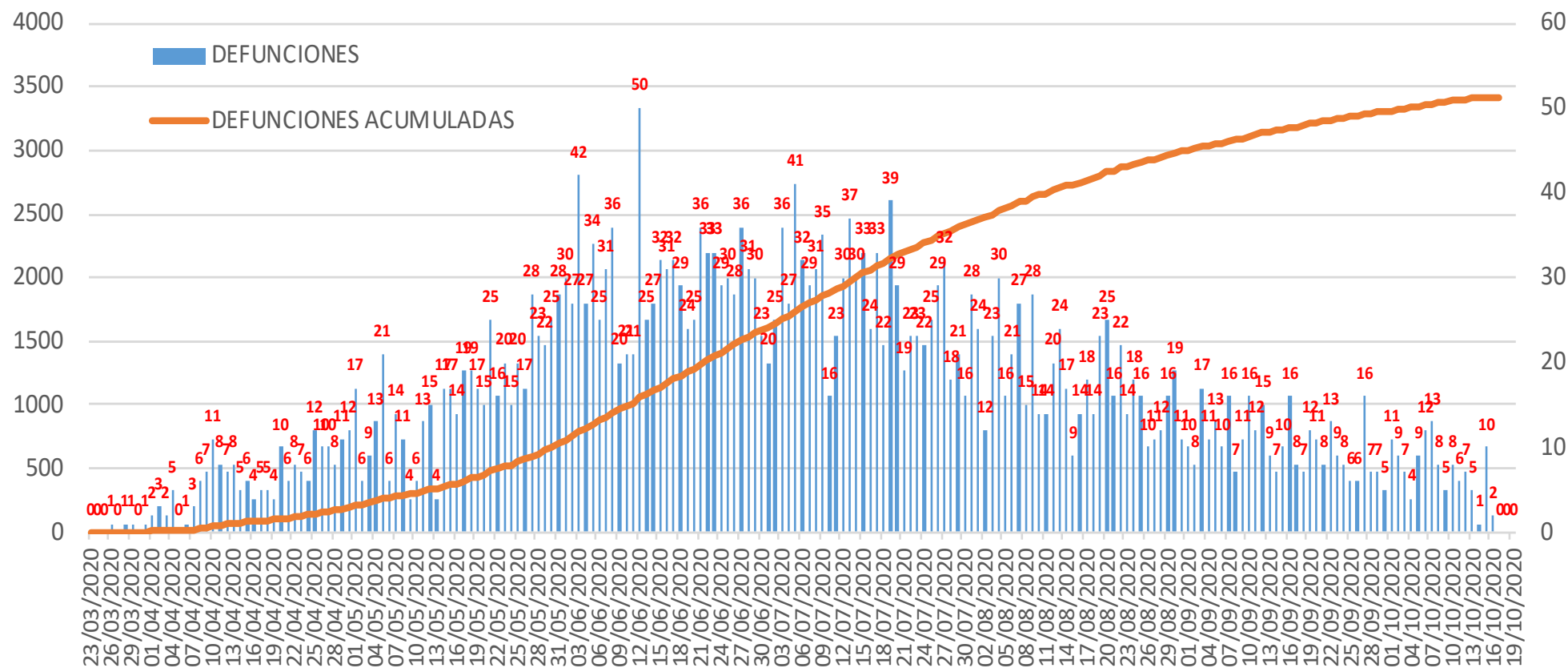
17.8

Incidencia Estatal Casos Activos por 100 mil hab.



COVID-19 Sinaloa: Defunciones acumuladas por fecha de defunción asociadas a Sars-CoV-2

Defunciones por día y acumuladas por fecha de defunción



NUEVA NORMALIDAD

3,419

Defunciones Acumuladas

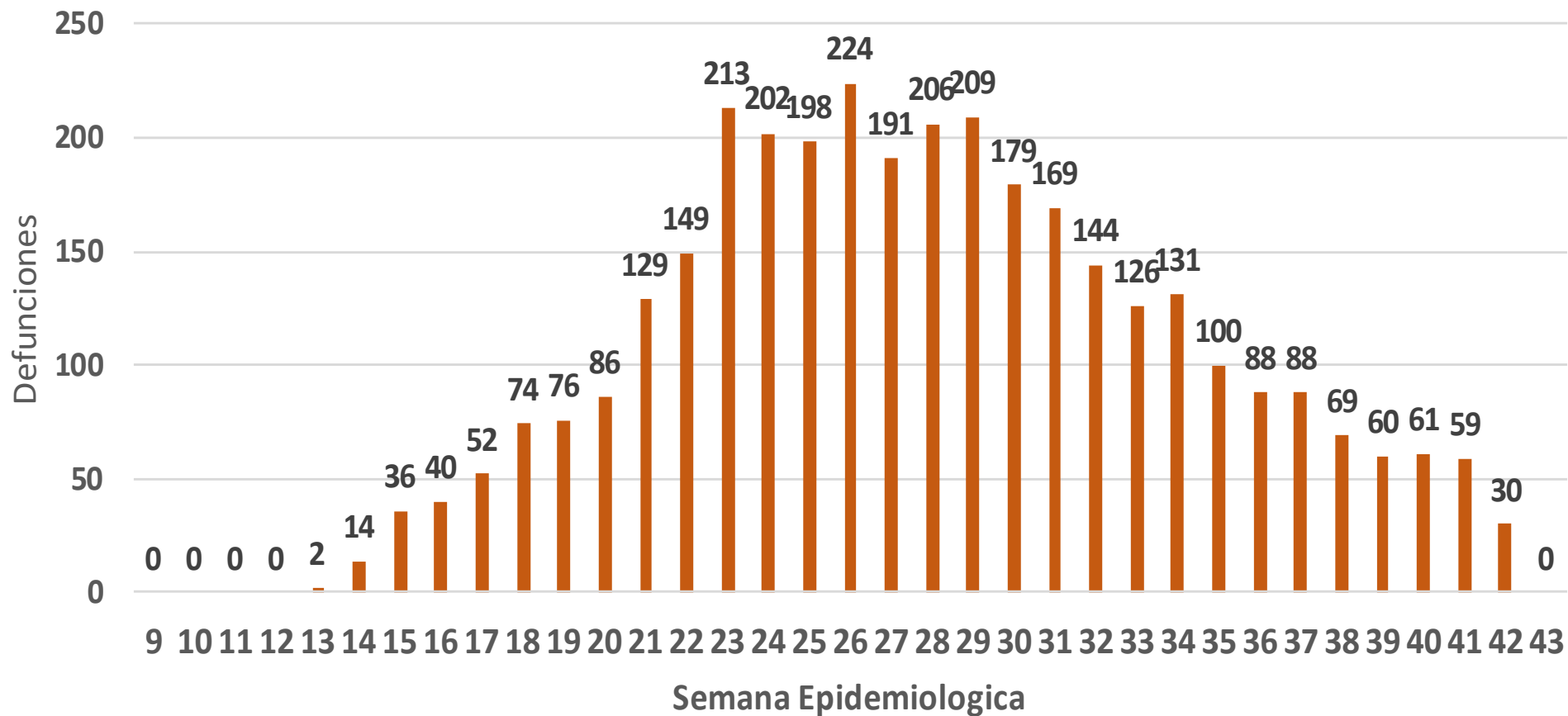
90

Defunciones últimos 14 días



COVID-19 Sinaloa: Defunciones Asociadas a SARS-CoV-2 Notificadas por Semana Epidemiológica

Defunciones Asociadas a SARS-CoV-2 Notificadas por semana en SINALOA Mpio. Residentes



NUEVA
NORMALIDAD

3,419

Defunciones
Acumuladas

90

Defunciones
últimos 14
días



COVID-19 Sinaloa: Embarazadas y Menores de 15 años

MUJERES EN EDAD FERTIL Y EMBARAZADAS POSITIVAS A SARS-CoV-2

MUJERES EN EDAD FERTIL POR GRUPO DE EDAD	Mujeres Sospechosas	%	Mujeres (+) COVID-19	%	CON SARS-Cov2		%	DEFUNCIÓN	Hospitalizadas-COVID-19	Indice de Hospitalización	
					EMBARAZADAS	En PUERPERIO					
De 10 a 14 años	216	1.4%	58	0.9%	0	0	0.0%	0	0	0.0%	
De 15 a 19 años	509	3.3%	149	2.4%	15	1	7.1%	0	9	60.0%	
De 20 a 24 años	1,542	10.0%	545	8.7%	42	6	21.4%	1	18	42.9%	
De 25 a 44 años	10,679	69.4%	4,398	70.6%	142	18	71.4%	4	45	31.7%	
De 45 a 49 años	2,435	15.8%	1,080	17.3%	0	0	0.0%	0	0	0.0%	
TOTAL	15,381	100.0%	6,230	100.0%	199	25	100.0%	5	72	36.2%	
					224						

NUEVA NORMALIDAD

3,419

Defunciones Acumuladas

90

Defunciones últimos 14 días

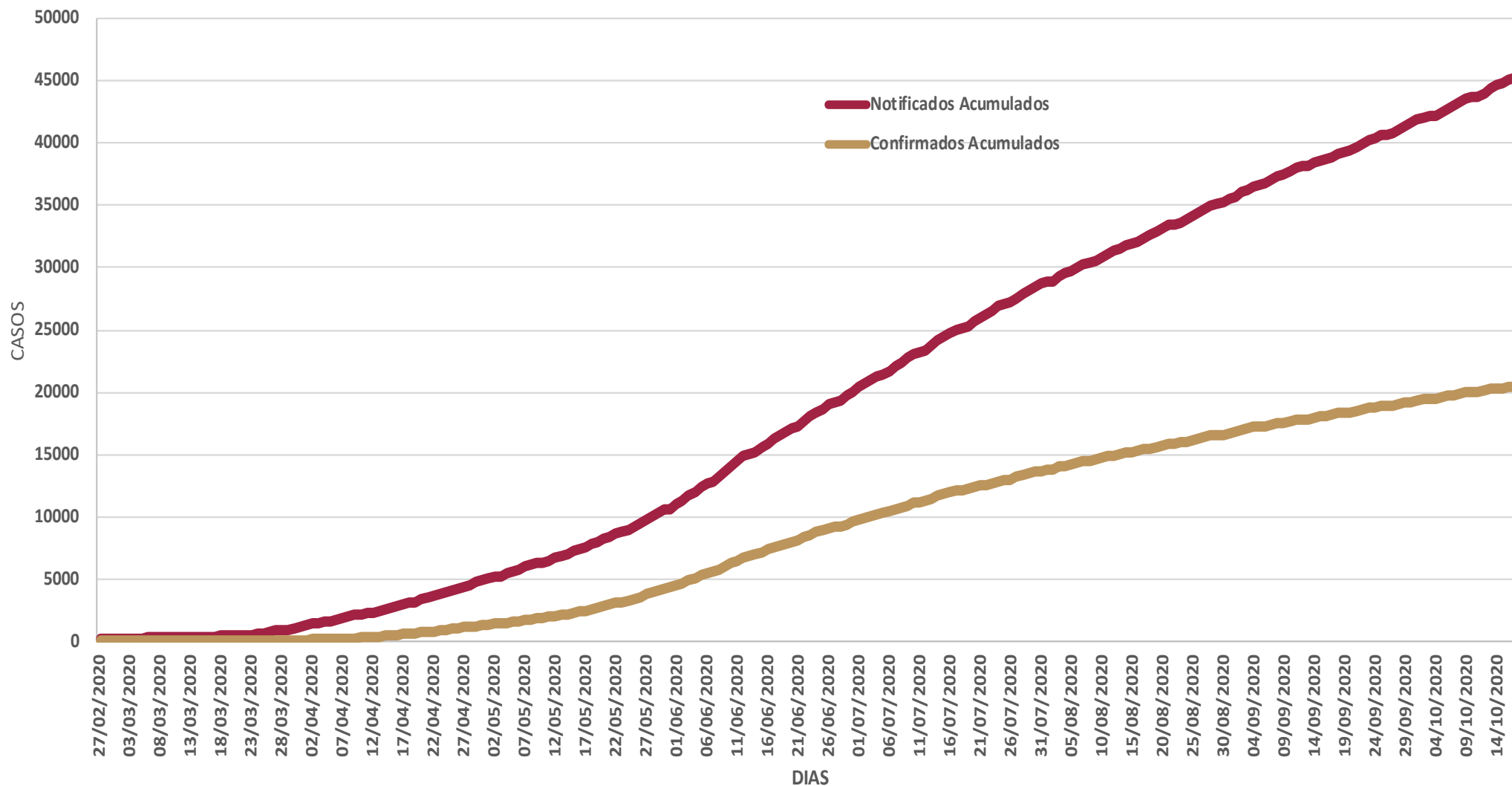


MENORES DE 15 AÑOS POSITIVOS A SARS-CoV-2

Grupo de Edad	Sospechosos	%	CASOS (+) COVID-19	%	Defuncion	Letalidad	Hosp-COVID-19	Indice de Hospitalización	Tasa de Incidencia
De 00 años	262	18.4%	37	12.3%	0	0.0%	17	45.9%	73.6
De 01 a 04 años	348	24.5%	59	19.6%	1	1.7%	18	30.5%	29.0
De 05 a 09 años	359	25.2%	86	28.6%	3	3.5%	20	23.3%	32.7
De 10 a 14 años	453	31.9%	119	39.5%	4	3.4%	14	11.8%	43.8
TOTAL < 15 AÑOS	1,422	100.0%	301	100.0%	8	2.7%	69	22.9%	



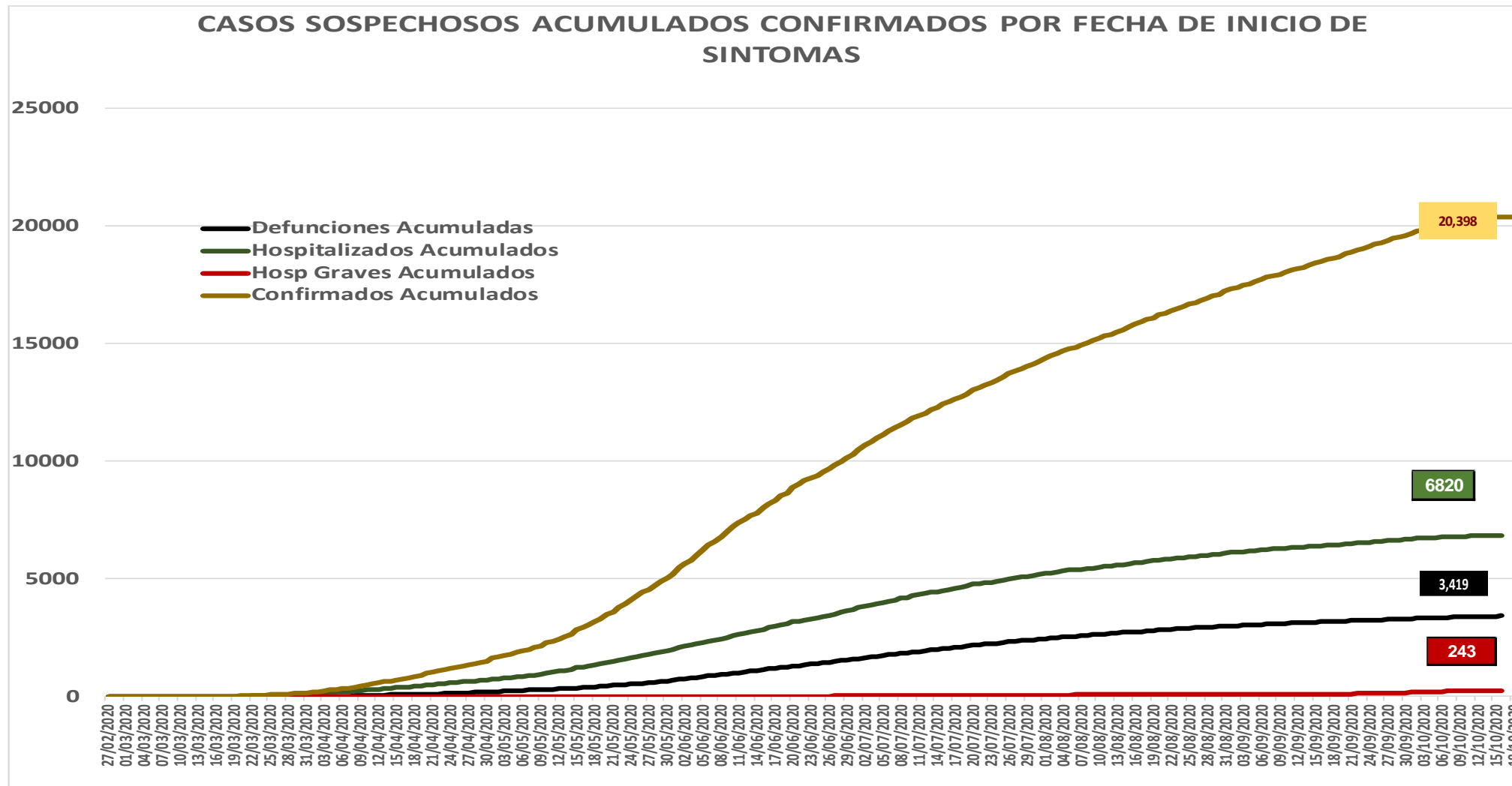
COVID-19 Sinaloa: Casos acumulados sospechosos y confirmados por fecha de inicio de síntomas



NUEVA NORMALIDAD



COVID-19 Sinaloa: Casos sospechosos y confirmados por fecha de inicio de síntomas



NUEVA NORMALIDAD

853

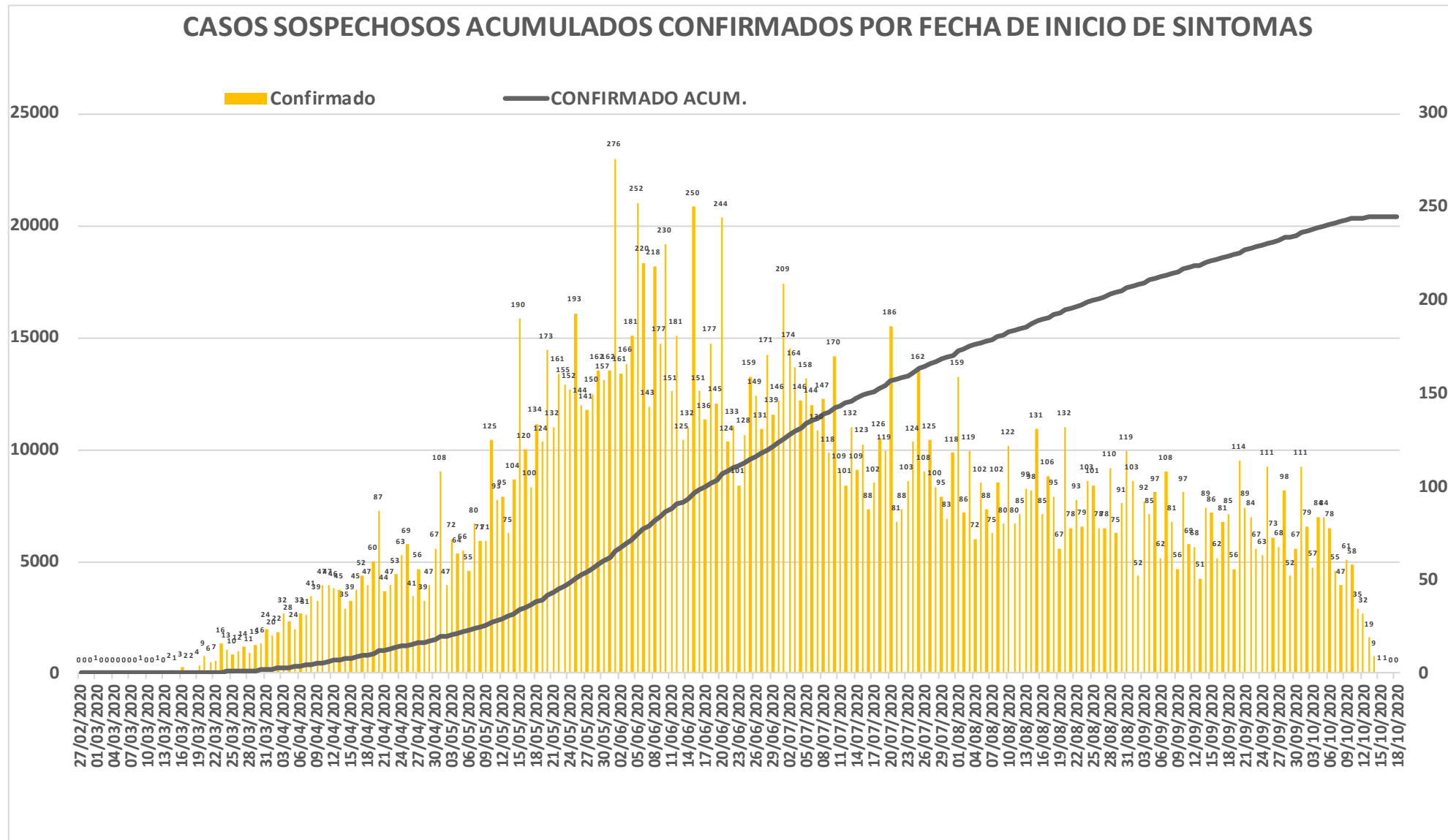
Nuevos Sospechosos

20,398

Confirmados



COVID-19 Sinaloa: Curva epidémica de casos acumulados Incidentes por fecha de inicio de síntomas.



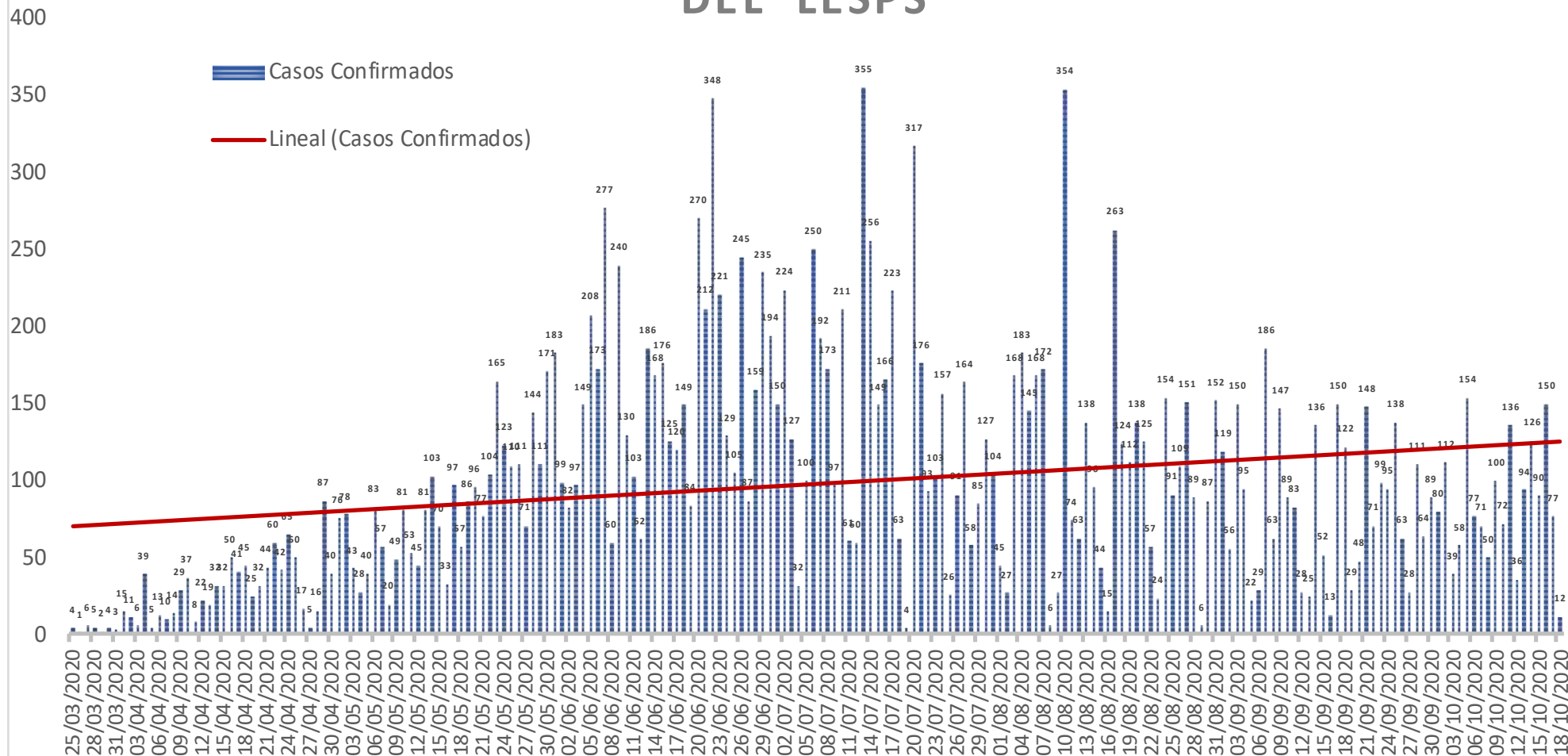
**NUEVA
NORMALIDAD**

**Confirmados
acumulados
20,398**



COVID-19 Sinaloa: Curva epidémica de casos incidentes por fecha de resultado del LESPS.

CASOS CONFIRMADOS SEGÚN FECHA DE RESULTADO DEL LESPS



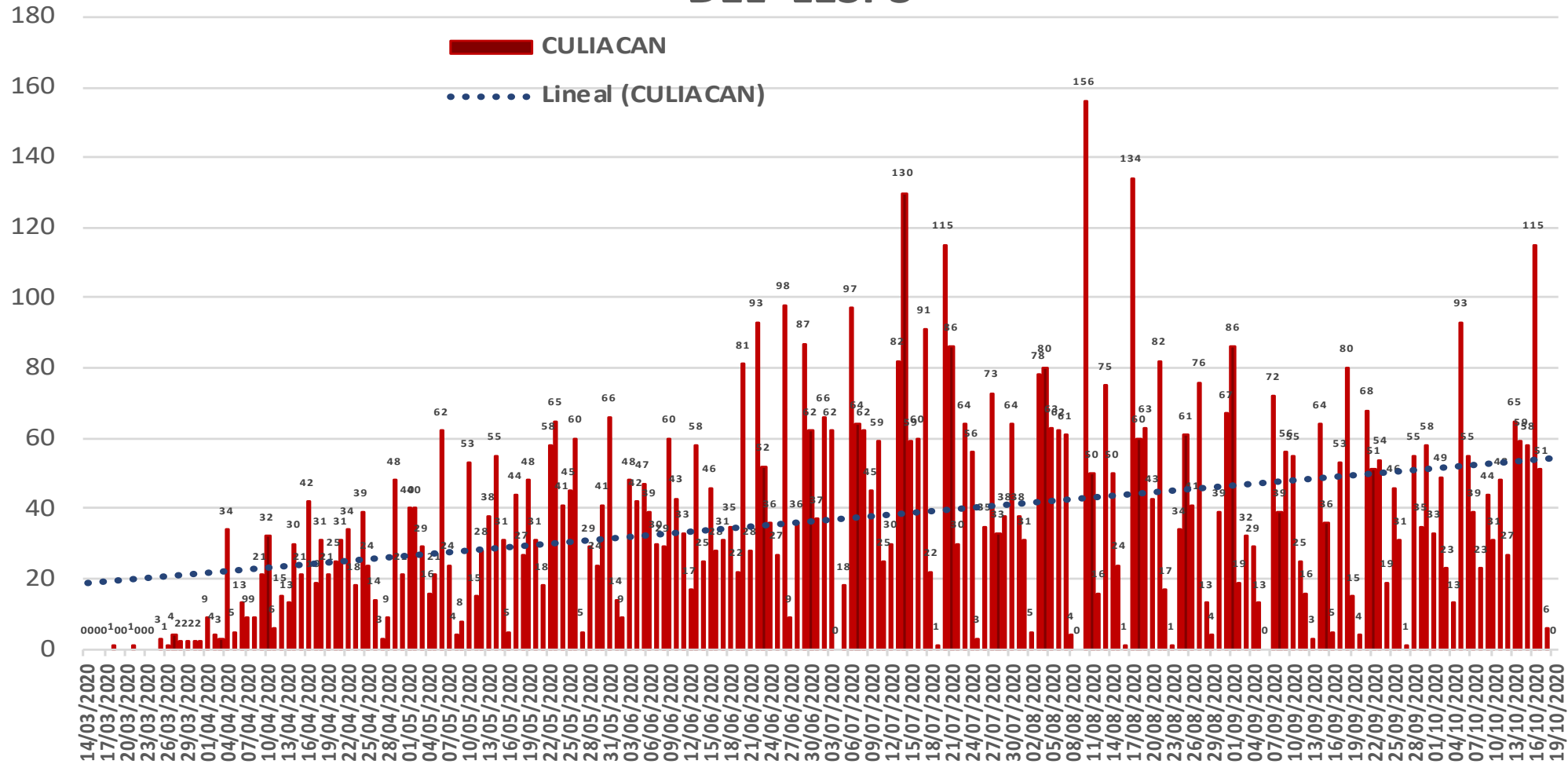
NUEVA NORMALIDAD

Estatad Confirmados acumulados
20,398



COVID-19 Sinaloa: Curva epidémica de casos incidentes por fecha de resultado del LESPS.

CASOS CONFIRMADOS SEGÚN FECHA DE RESULTADO DEL LESPS



NUEVA NORMALIDAD

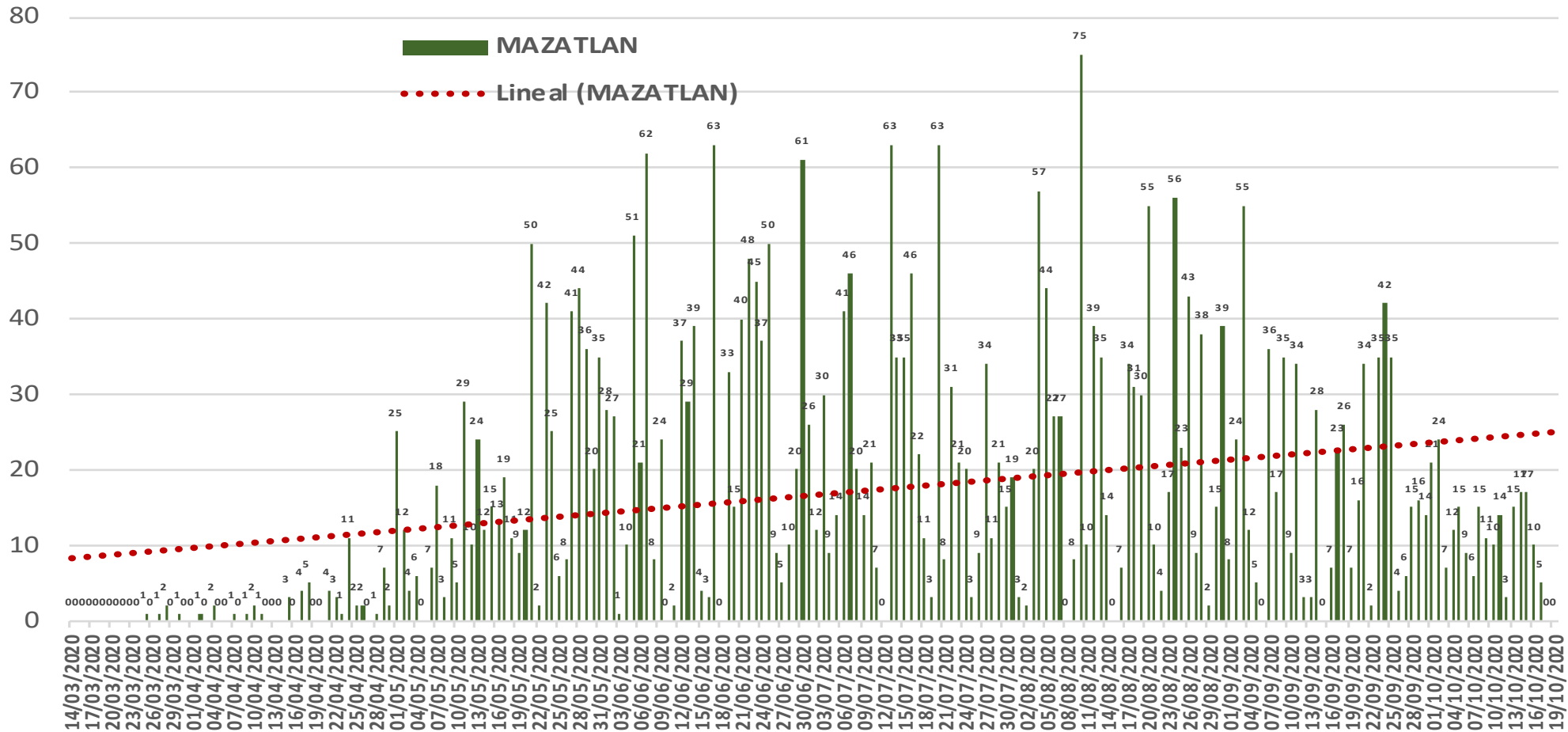
Estatal Confirmados acumulados
20,398

Casos Confirmados CULIACAN
7,998



COVID-19 Sinaloa: Curva epidémica de casos incidentes por fecha de resultado del LESPS.

CASOS CONFIRMADOS SEGÚN FECHA DE RESULTADO DEL LESPS



NUEVA NORMALIDAD

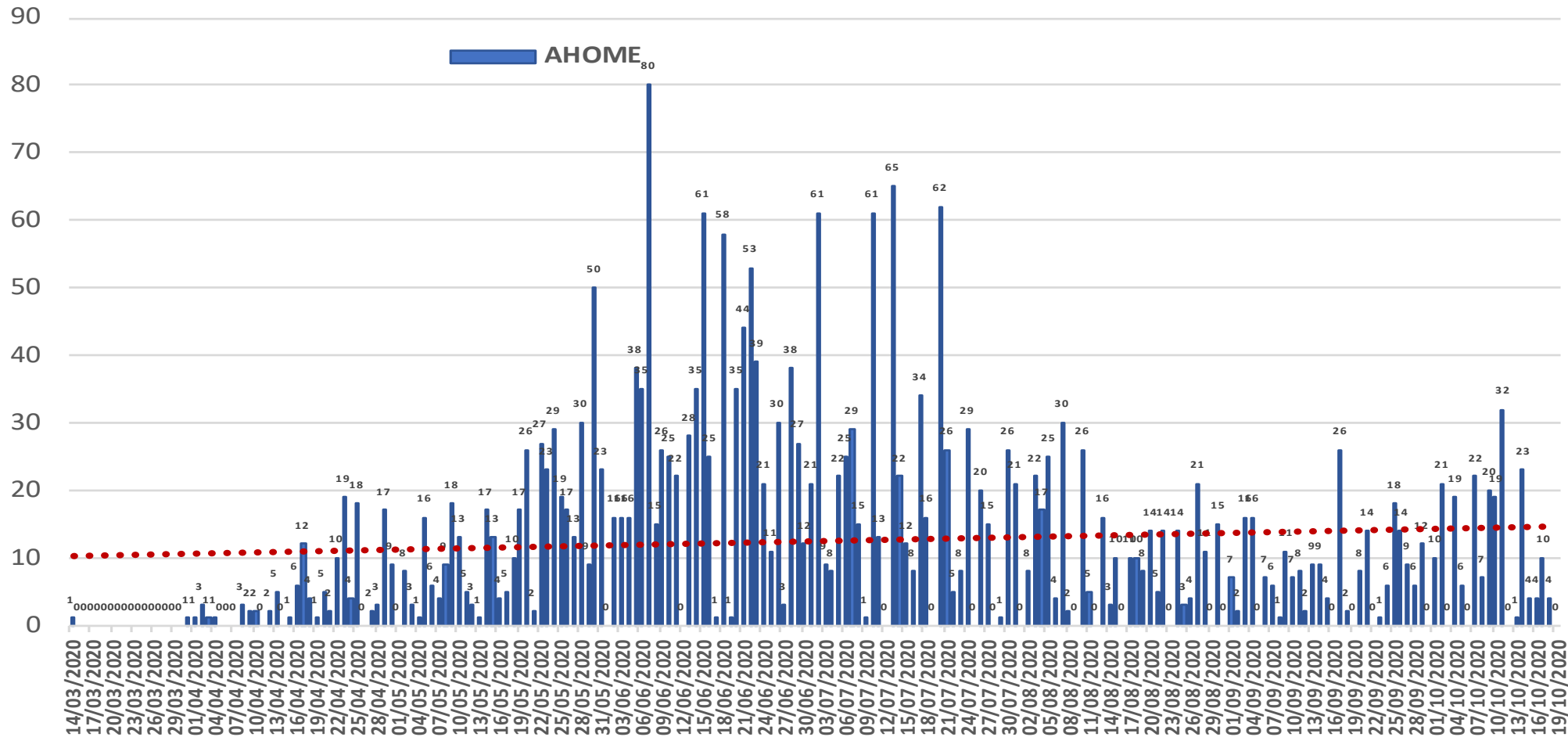
Estatad Confirmados acumulados
20,398

Casos Confirmados MAZATLAN
3,639



COVID-19 Sinaloa: Curva epidémica de casos incidentes por fecha de resultado del LESPS.

CASOS CONFIRMADOS SEGÚN FECHA DE RESULTADO DEL LESPS



NUEVA NORMALIDAD

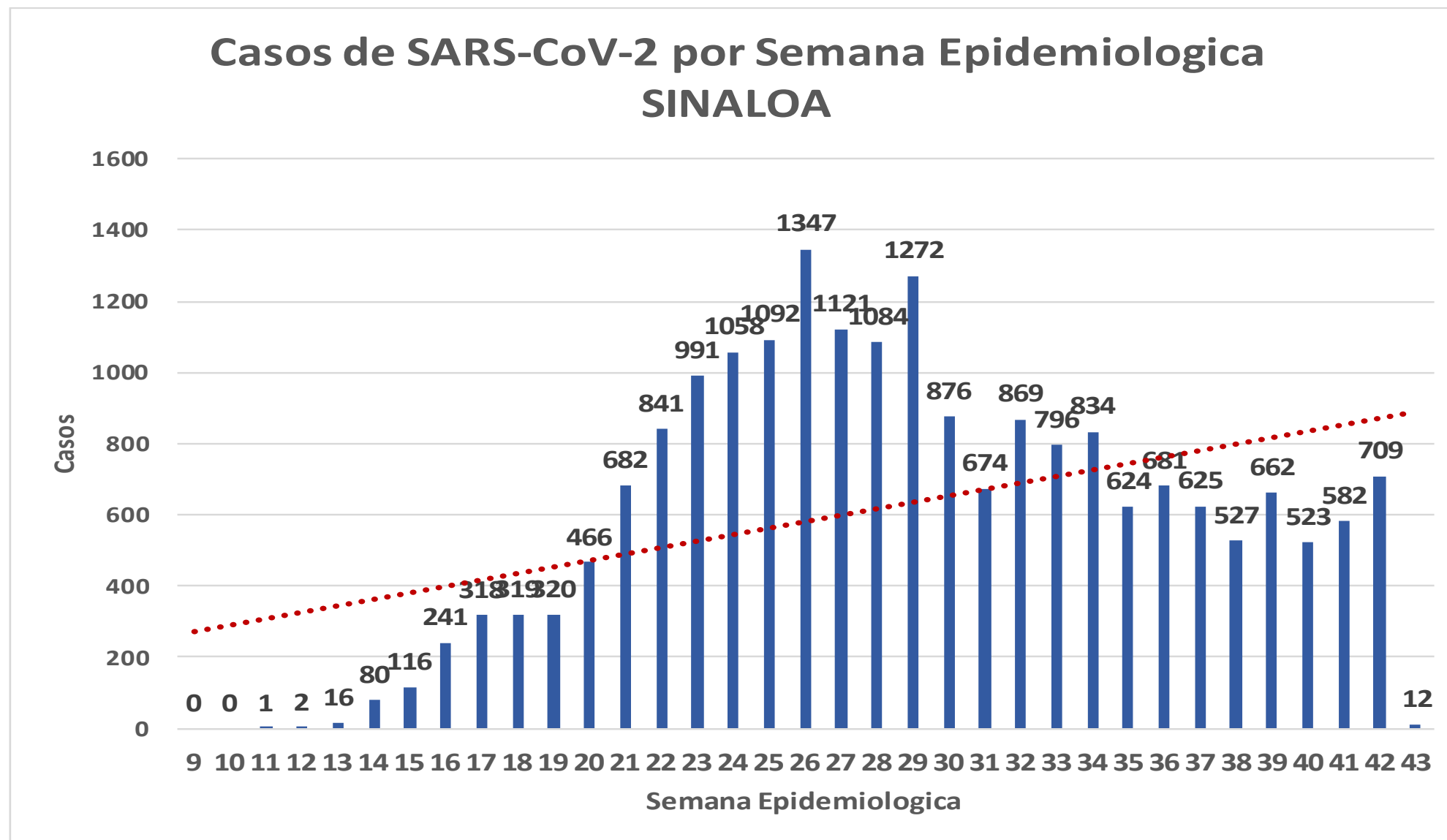
Estatal Confirmados acumulados
20,398

Casos Confirmados AHOME
2,712



COVID-19 Sinaloa: Curva epidémica de casos incidentes por fecha de resultado del LESPS.

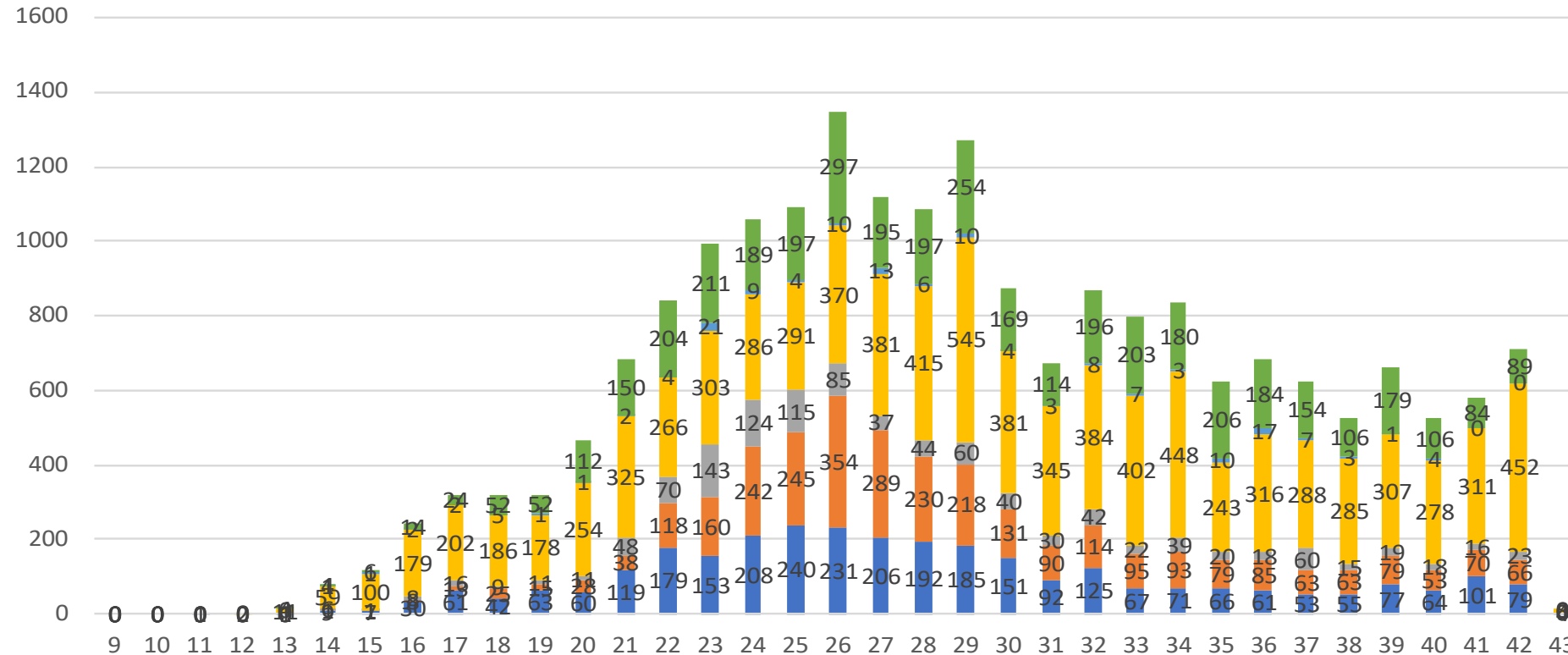
**NUEVA
NORMALIDAD**



COVID-19 Sinaloa: Curva epidémica de casos incidentes por fecha de resultado del LESPS.

Casos SARS-CoV-2 pr Semana epidemiologica y Jurisdicción

- Jurisd. No. 1 Mochis
- Jurisd. No. 2 Guasave
- Jurisd. No. 3 Guamuchil
- Jurisd. No. 4 Culiacan
- Jurisd. No. 5 Elota
- Jurisd. No. 6 Mazatlan



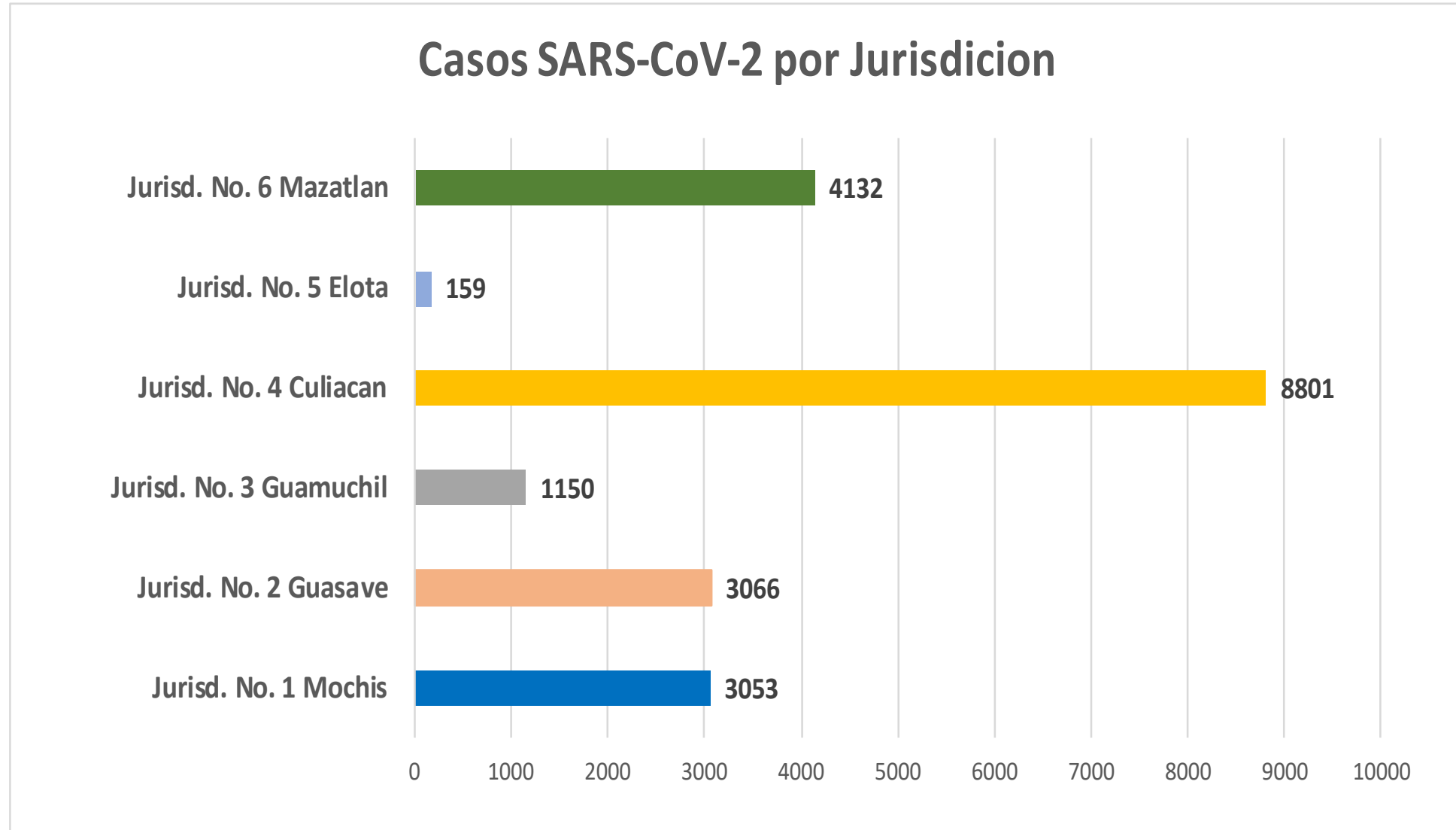
NUEVA NORMALIDAD

Estatad Confirmados acumulados
20,398



COVID-19 Sinaloa: Curva epidémica de casos incidentes por fecha de resultado del LESPS.

**NUEVA
NORMALIDAD**

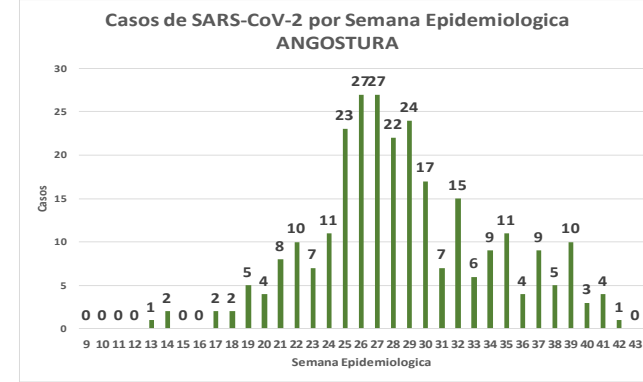
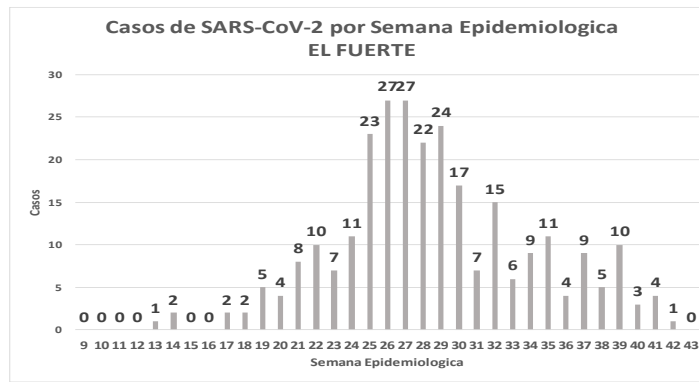
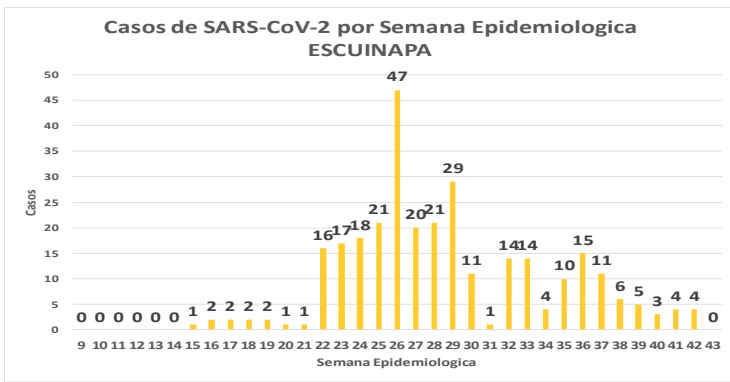
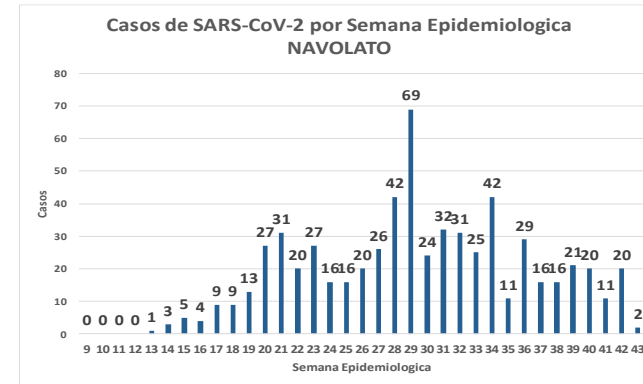
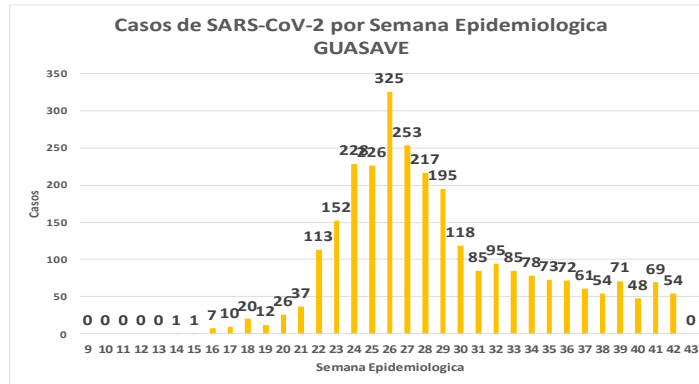
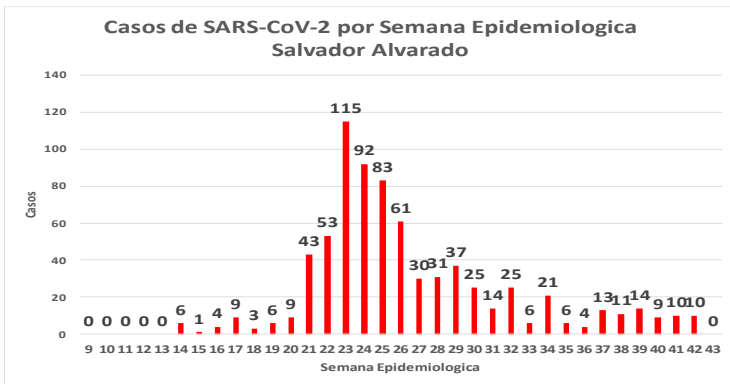
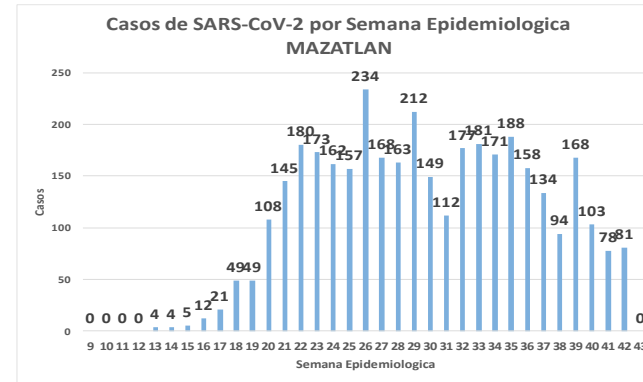
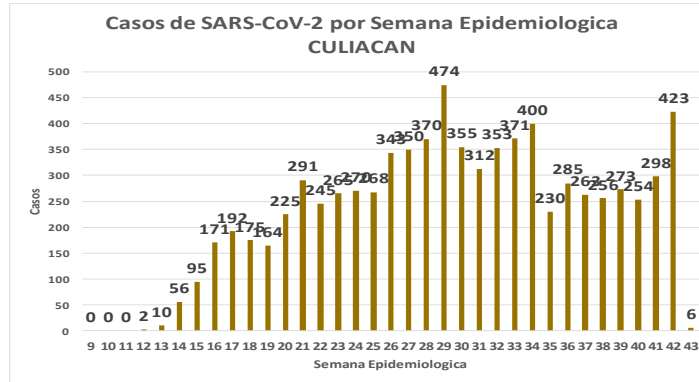
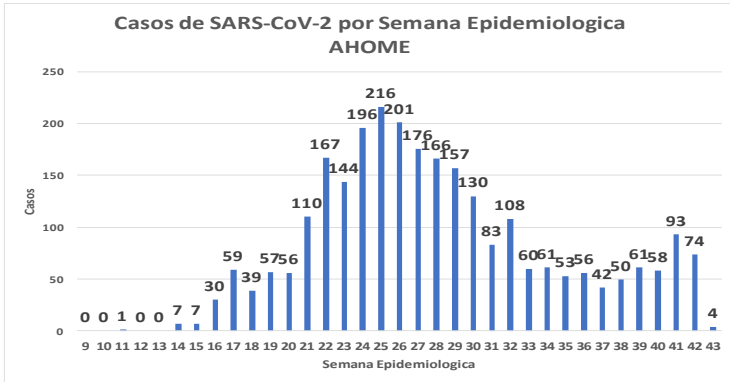


COVID-19 Sinaloa: Comportamiento COVID-19 por Municipio.



SALUD
SECRETARÍA DE SALUD

NUEVA NORMALIDAD

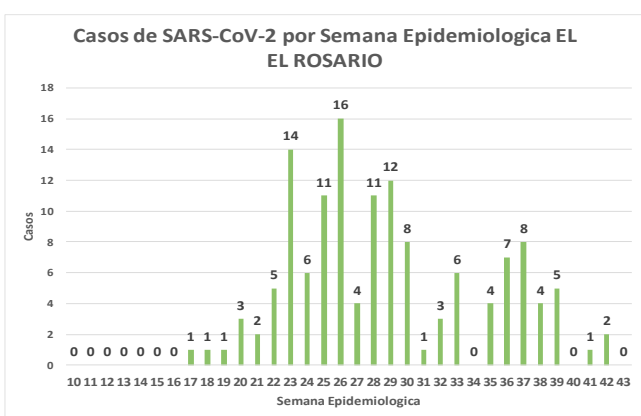
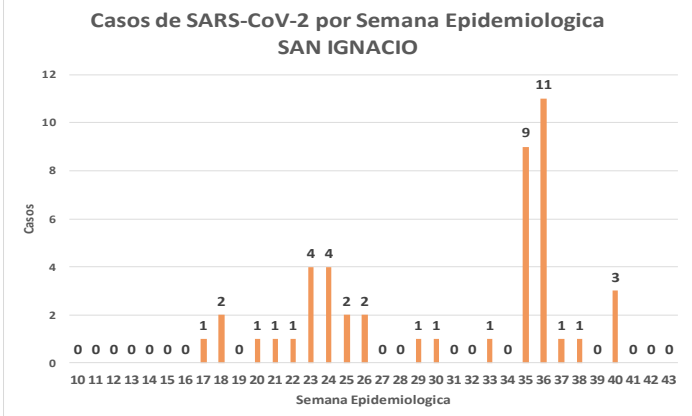
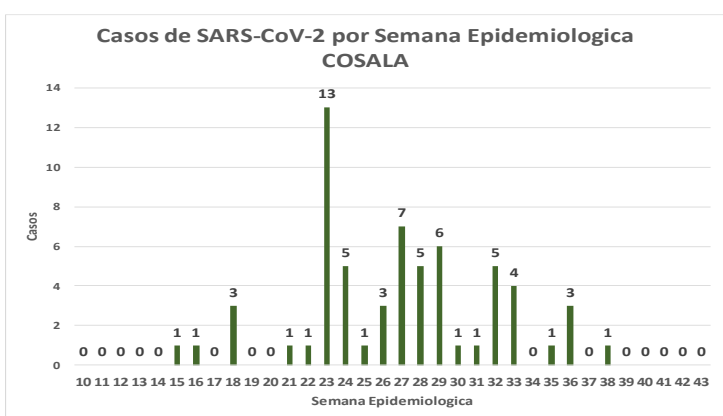
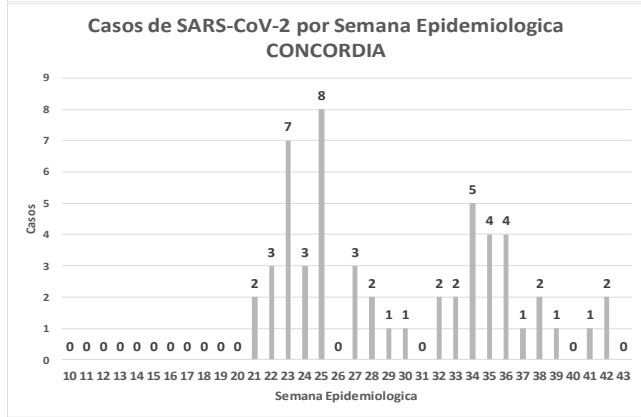
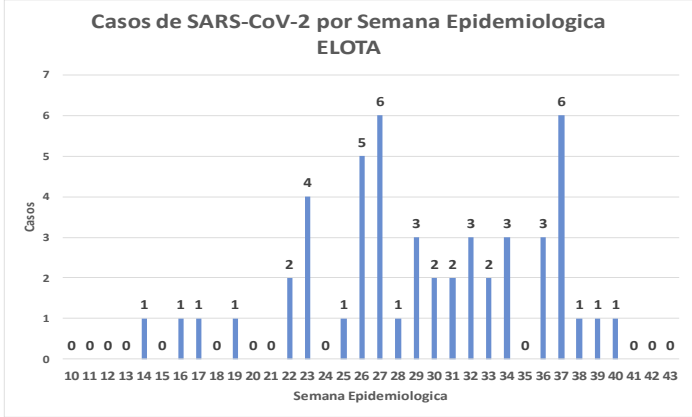
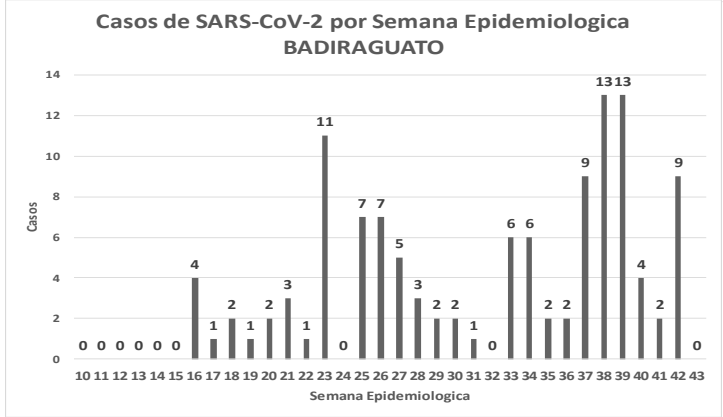
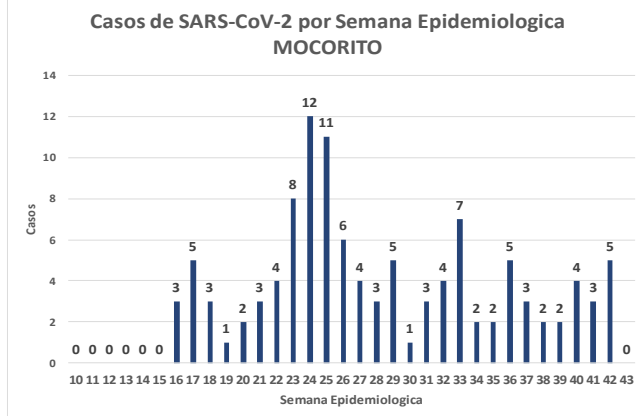
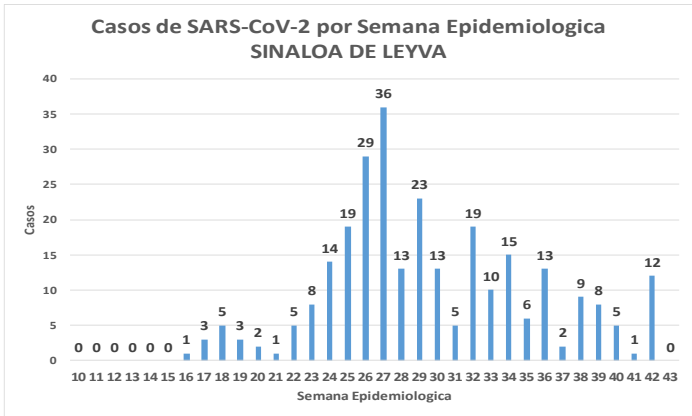
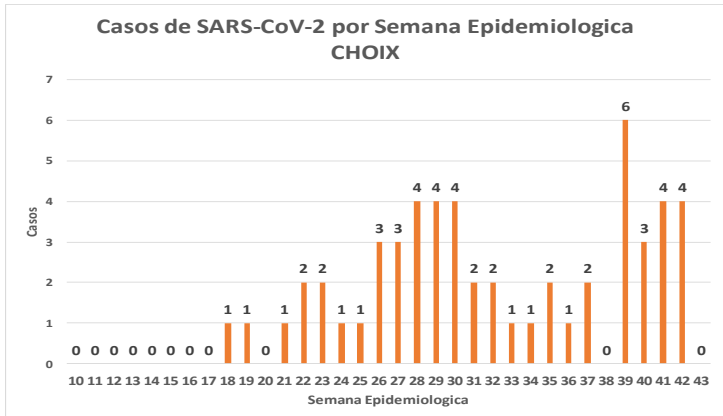


COVID-19 Sinaloa: Comportamiento COVID-19 por Municipio.



SALUD
SECRETARÍA DE SALUD

**NUEVA
NORMALIDAD**



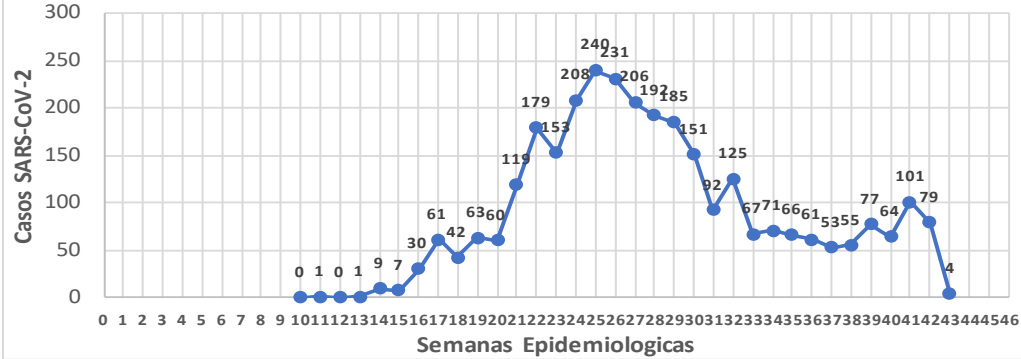
COVID-19 Sinaloa: Comportamiento COVID-19 por JURISDICCION.



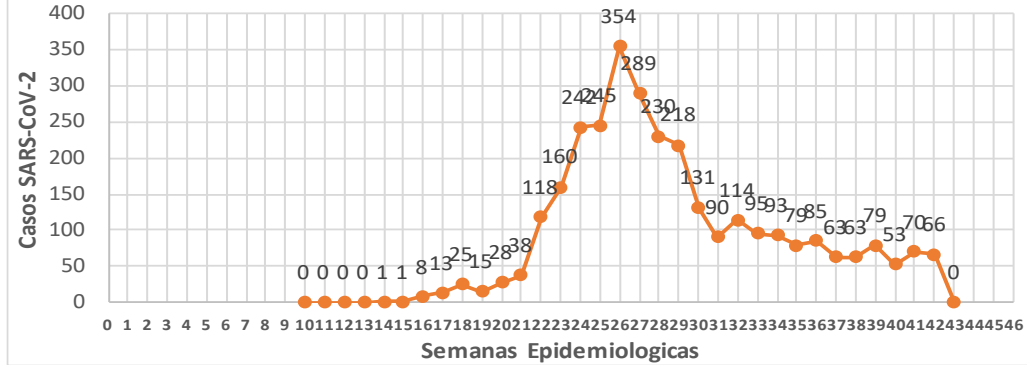
SALUD
SECRETARÍA DE SALUD

NUEVA NORMALIDAD

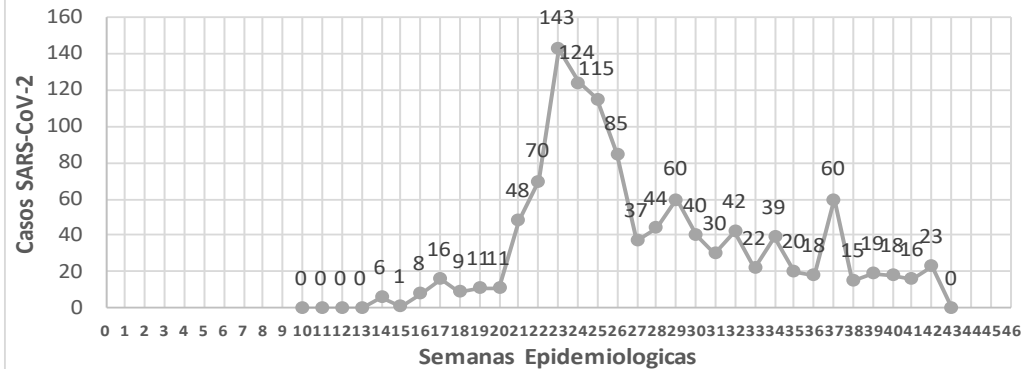
CASOS SARS-CoV-2 por Semana Epidemiologica
JURISDICCION MOCHIS



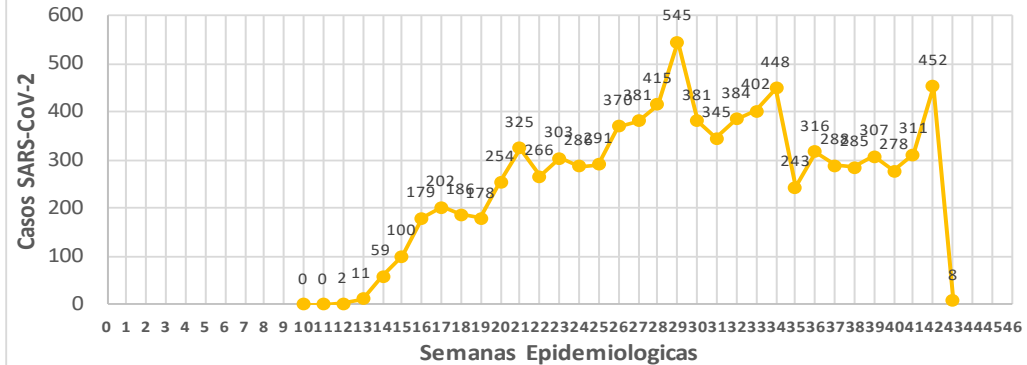
CASOS SARS-CoV-2 por Semana Epidemiologica
JURISDICCION GUASAVE



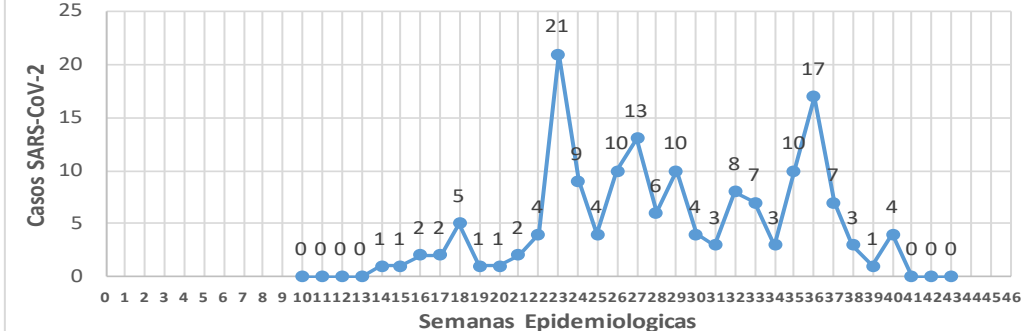
CASOS SARS-CoV-2 por Semana Epidemiologica
JURISDICCION GUAMUCHIL



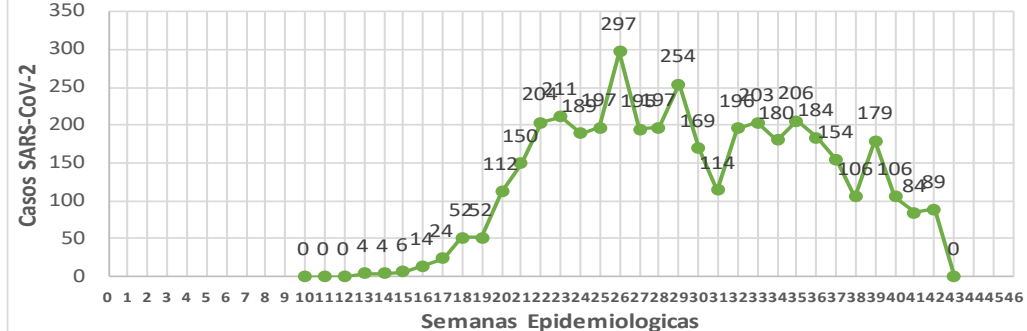
CASOS SARS-CoV-2 por Semana Epidemiologica
JURISDICCION CULIACAN



CASOS SARS-CoV-2 por Semana Epidemiologica
JURISDICCION ELOTA



CASOS SARS-CoV-2 por Semana Epidemiologica
JURISDICCION MAZATLAN



COVID-19 Sinaloa: Total de registros con toma de muestras en Plataforma SISVER.

DATOS TOTALES DE REGISTROS EN PLATAFORMA SISVER

SINALOIA: SOSPECHOSOS POR SECTOR

INSTITUCION	NO ADECUADO	RECHAZADA	NO RECIBIDA	SOSPECHOSOS	TOTAL CON MUESTRA	% SOSPECHOSOS
IMSS	0	347	61	17,476	17,884	44.8%
IMSS-OPORTUNIDADES	0	18	0	500	518	1.3%
ISSSTE	3	56	19	2,039	2,117	5.3%
PRIVADA	7	41	55	1,228	1,331	3.3%
SEDENA	0	8	2	289	299	0.7%
SEMAR	0	11	3	291	305	0.8%
SSA	77	246	29	15,860	16,212	40.7%
PEMEX	0	0	0	6	6	0.0%
ESTATAL	2	9	2	872	885	2.2%
MUNICIPAL	2	1	0	321	324	0.8%
TOTAL	91	737	171	38,882	39,881	100.0%

0.2% 1.8% 0.4% 97.5% 100.0%

39,881 SOSPECHOSOS **20,689** CONFIRMADOS **51.9%**

0.4%	163	DE LOS REGISTROS SIN RESULTADO TIENEN UNA FECHA DE RECEPCION EN LABORATORIO
1.8%	732	SIN RECEPCION EN LABORATORIO Y SIN RESULTADO
2.2%	895	SIN REGISTRO DE RECEPCION EN LABORATORIO
0.2%	91	NO ADECUADAS
1.8%	737	RECHAZADAS
0.4%	171	NO RECIBIDAS

68.6% **35** TIENEN MAS DE 72 HORAS DE RECEPCION EN EL LABORATORIO
24 CORRESPONDEN A REGISTROS CON MAS DE 7 DIAS DE TRANSITO

RESULTADO DEFINITIVO EN PLATAFORMA SISVER	
SARS-CoV-2	20,689
NEGATIVO	17,077
NO RECIBIDA	171
INF AH1N1 PMD	97
RECHAZADA	737
B	58
A H3	16
METAPNEUMOVIRUS	9
ENTEROV//RHINOVIRUS	25
CORONA OC43	2
NO ADECUADO	91
INF A	7
CORONA 229E	1
CORONA NL63	1
CORONA HKU1	1
VSR	2
ADENOVIRUS	1
PARAINFLUENZA 3	1
NO SUBTIPIFICADO	0

NUEVA NORMALIDAD



COVID-19 Sinaloa: Total de registros con toma de muestras en Plataforma SISVER.



INFORMACION AL DIA : domingo, 18 de octubre de 2020

SE TOMO MUESTRA PERO SIN RECEPCION EN LABORATORIO

Municipios	IMSS	IMSS- OPORTUN- IDADES	ISSSTE	PRIVADA	SEDENA	SEMAR	SSA	PEMEX	ESTATAL	MUNICIPAL	TOTAL
AHOME	124	2	3	10	0	2	20	0	0	0	161
CHOIX	2	0	0	0	0	0	1	0	0	0	3
EL FUERTE	5	5	1	2	0	0	1	0	0	0	14
GUASAVE	94	0	0	10	0	0	47	0	0	0	151
SINALOA	3	0	1	1	0	0	21	0	0	0	26
ANGOSTURA	3	0	1	3	0	0	3	0	0	0	10
MOCORITO	1	0	1	0	0	0	2	0	0	0	4
SALVADOR ALVARADO	6	0	1	1	0	0	6	0	0	0	14
BADIRAGUATO	0	0	0	1	0	0	6	0	0	0	7
CULIACAN	141	0	90	80	0	0	43	0	7	0	361
NAVOLATO	20	0	4	0	0	0	1	0	0	0	25
COSALA	0	0	0	0	0	0	2	0	0	0	2
ELOTA	0	0	1	0	0	0	1	0	0	0	2
SAN IGNACIO	0	0	1	0	0	0	7	0	0	0	8
CONCORDIA	0	0	0	0	0	0	0	0	0	0	0
ESCUINAPA	0	0	0	0	0	0	6	0	0	0	6
MAZATLAN	28	4	3	34	1	3	17	0	0	0	90
ROSARIO	0	0	0	3	0	0	2	0	0	0	5
Total	427	11	107	145	1	5	186	0	7	0	889
Otro Estado	2	0	1	1	0	0	2	0	0	0	6

Municipios	REGISTROS SIN RESULTADO Y TIENEN FECHA DE RECEPCION EN LABORATORIO	TIENEN MAS DE 72 HORAS DE RECEPCION EN EL LABORATORIO Y SIN RESULTADO
AHOME	15	3
CHOIX	0	0
EL FUERTE	3	0
GUASAVE	35	2
SINALOA	16	0
ANGOSTURA	1	1
MOCORITO	2	0
SALVADOR ALVARADO	2	2
BADIRAGUATO	6	0
CULIACAN	52	19
NAVOLATO	1	0
COSALA	0	0
ELOTA	0	0
SAN IGNACIO	5	1
CONCORDIA	0	0
ESCUINAPA	1	0
MAZATLAN	20	4
ROSARIO	1	1
Total	160	33
Otro Estado	3	2

COVID-19 Sinaloa: Unidades de Salud con retraso en Dictaminación ó Confirmación de Defunciones Sospechosas a COVID-19 en Plataforma SISVER.



Información al día: domingo, 18 de octubre de 2020	
UNIDAD MEDICA	DEFUNCIONES PENDIENTES DE CONFIRMAR
HGR 1 CULIACAN	153
HGZMF 3 MAZATLAN	103
HGZMF 32 GUASAVE	43
LOS MOCHIS	32
CLINICA HOSPITAL CULIACAN S. A. DE C. V.	25
DR. M.CARDENAS DE LA VEGA	34
HOSPITAL CIVIL DE CULIACAN	12
HGSMF 30 GUAMUCHIL	14
HOSPITAL GENERAL LOS MOCHIS	12
HGZ 49 LOS MOCHIS	4
HOSPITAL MILITAR REGIONAL DE MAZATLAN, SIN.	7
HGZMF 28 COSTA RICA	6
HOSPITAL GENERAL CULIACAN	4
OPERADORA NUEVA CLINICA SANTA MARIA S.A DE C.V	3
MAZATLAN	3
CLINICA HOSPITAL MARIA DEL MAR	3
UMFH 22 EL DORADO	3
UMF 36 CULIACAN	2
UMF 56 PRADOS	2
UMF 35 CULIACAN	1
UMF 55 CULIACAN	1
HR FUERTE, EL	1
HOSPITAL ANGELES CULIACAN	1
UMF 46 CULIACAN	1
UMFH 11 VILLA JUAREZ	1
SANATORIO CEMSI CHAPULTEPEC	0
HOSPITAL MARINA MAZATLAN	0
HOSPITAL GENERAL ESCUINAPA	1
HGSMF 4 NAVOLATO	1
HR VILLA UNION	1
	474

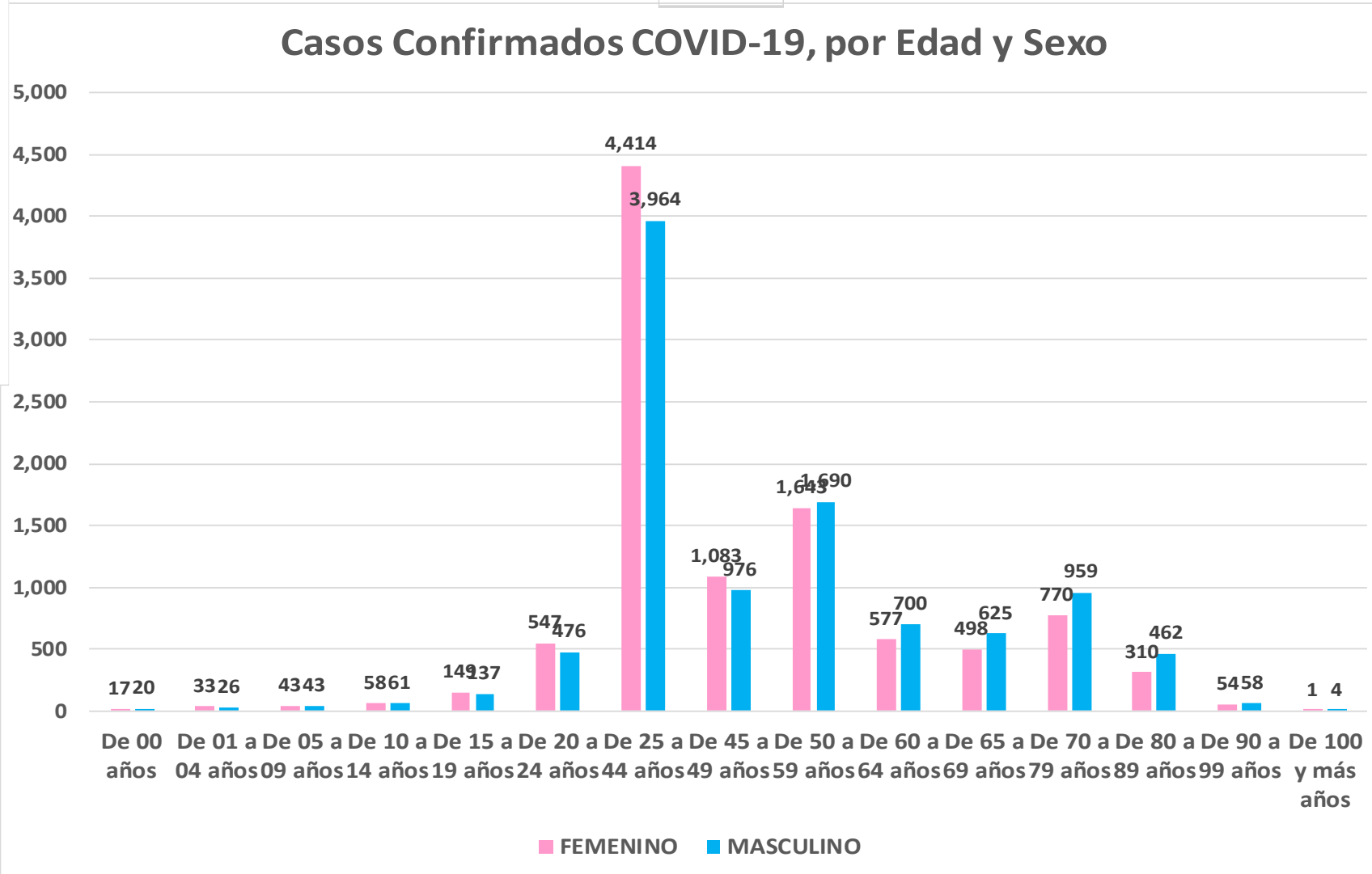
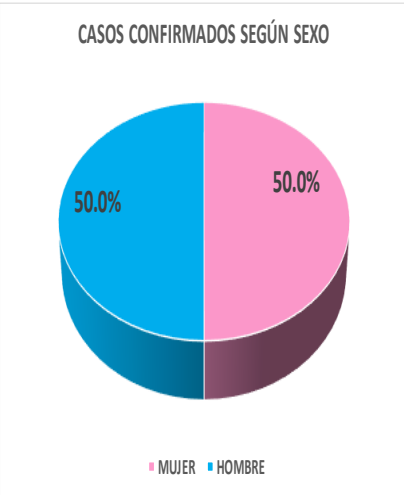
COVID-19, SINALOA: DEFUNCIONES POR ASOCIACION Y DICTAMINACION CLINICA EPIDEMIOLOGICA

CLASIFICACION FINAL DEFUNCIONES	Información hasta: 18/10/2020			TOTAL FINAL
	TOMA DE MUESTRA		TOTAL	
	SI	NO		
CONFIRMADO POR LABORATORIO	3419	0	3,419	3,480
CONFIRMADO POR ASOCIACIÓN	13	33	46	
CONFIRMADO POR DICTAMINACIÓN	0	15	15	
INVALIDO	3	0	3	578
NO REALIZADO	101	0	101	
SOSPECHOSO	31	443	474	
NEGATIVO	925	0	925	925
TOTAL GENERAL	4,492	491	4,983	4,983

COVID-19 Sinaloa: Casos confirmados por edad y sexo

Mediana de edad: **45** años

Casos Confirmados COVID-19, por Edad y Sexo



NUEVA NORMALIDAD

20,398

Confirmados acumulados



COVID-19 Sinaloa: Casos confirmados por edad y sexo

GRUPOS DE EDAD NOTIFICADOS EN PLATAFORMA POR COVID-19, SINALOA

Grupo de Edad	Sospechosos	%	CASOS (+) COVID-19	%	Defuncion	Letalidad	Hosp-COVID-19	Indice de Hospitalizacion	Tasa de Incidencia
De 00 años	262	0.58%	37	0.2%	0	0.0%	17	45.9%	73.6
De 01 a 04 años	348	0.8%	59	0.3%	1	1.7%	18	30.5%	29.0
De 05 a 09 años	359	0.79%	86	0.4%	3	3.5%	20	23.3%	32.7
De 10 a 14 años	453	1.0%	119	0.6%	4	3.4%	14	11.8%	43.8
De 15 a 19 años	958	2.12%	286	1.4%	2	0.7%	34	11.9%	103.5
De 20 a 24 años	2,885	6.4%	1,023	5.0%	13	1.3%	71	6.9%	378.0
De 25 a 44 años	19,505	43.16%	8,378	41.1%	217	2.6%	1,035	12.4%	914.2
De 45 a 49 años	4,511	10.0%	2,059	10.1%	201	9.8%	532	25.8%	1,043.0
De 50 a 59 años	6,874	15.21%	3,333	16.3%	621	18.6%	1,408	42.2%	1,021.7
De 60 a 64 años	2,372	5.2%	1,277	6.3%	419	32.8%	773	60.5%	1,046.0
De 65 a 69 años	1,965	4.35%	1,123	5.5%	475	42.3%	807	71.9%	434.2
De 70 a 79 años	3,037	6.7%	1,729	8.5%	928	53.7%	1,369	79.2%	
De 80 a 89 años	1,418	3.14%	772	3.8%	473	61.3%	632	81.9%	
De 90 a 99 años	233	0.5%	112	0.5%	62	55.4%	88	78.6%	
De 100 y más años	9	0.02%	5	0.0%	0	0.0%	2	40.0%	
Total general	45,189	100.0%	20,398	100.0%	3,419	16.8%	6,820	33.4%	646.2

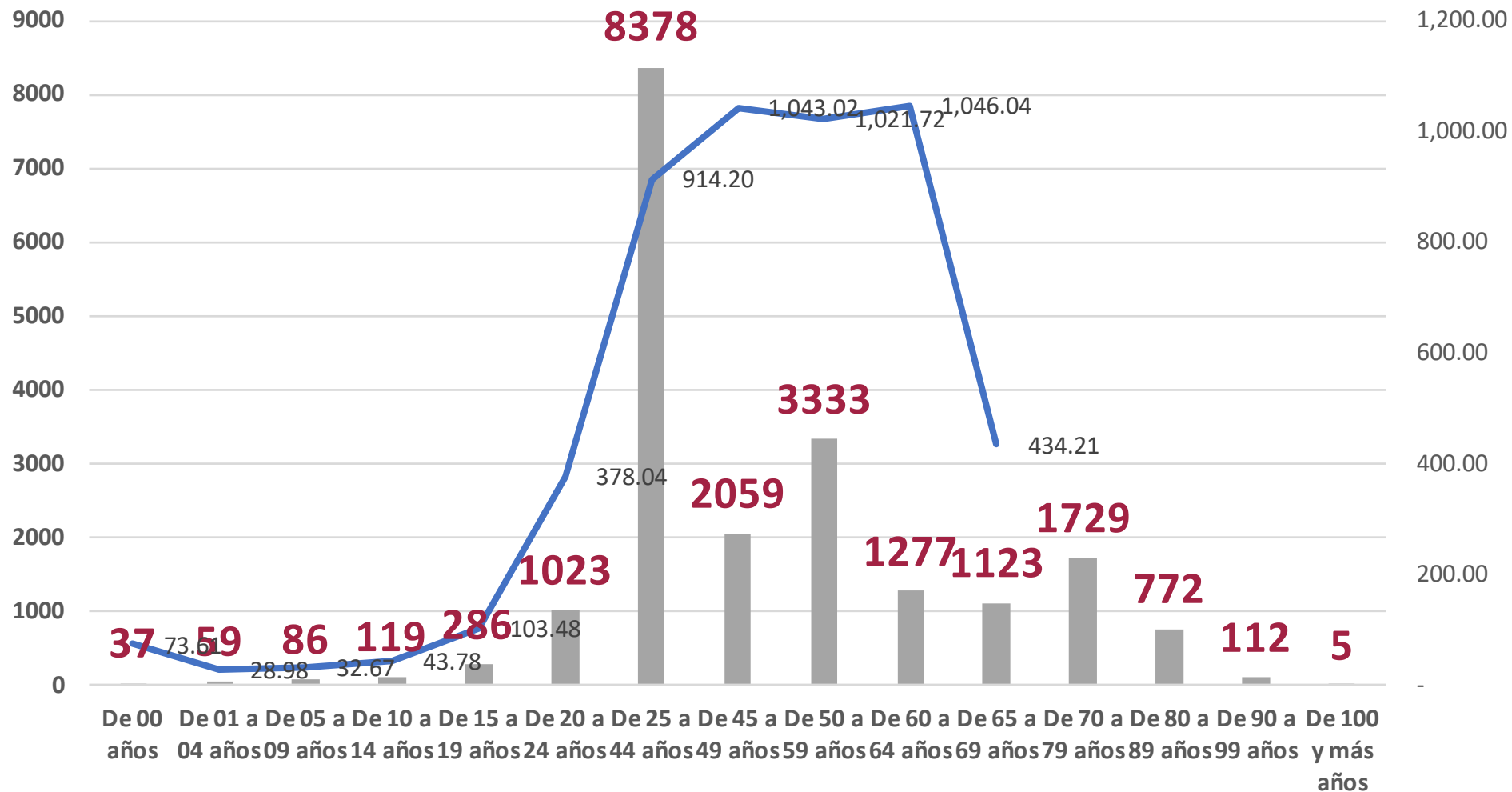
NUEVA NORMALIDAD

Tasa de Letalidad Estatal
16.8%



COVID-19 Sinaloa: Casos confirmados por edad y sexo

Casos Notificados y Confirmados en el Estado de Sinaloa por Grupo de Edad en Plataforma COVID-19



NUEVA NORMALIDAD

Tasa de Incidencia Estatal
646.19
Por 100 mil habt.



COVID-19 Sinaloa: Defunciones acumuladas por edad y sexo

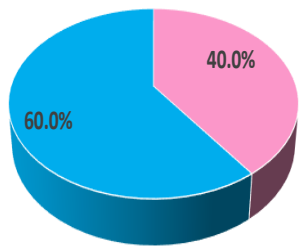
Mediana de edad: 67 años

**NUEVA
NORMALIDAD**

3,419

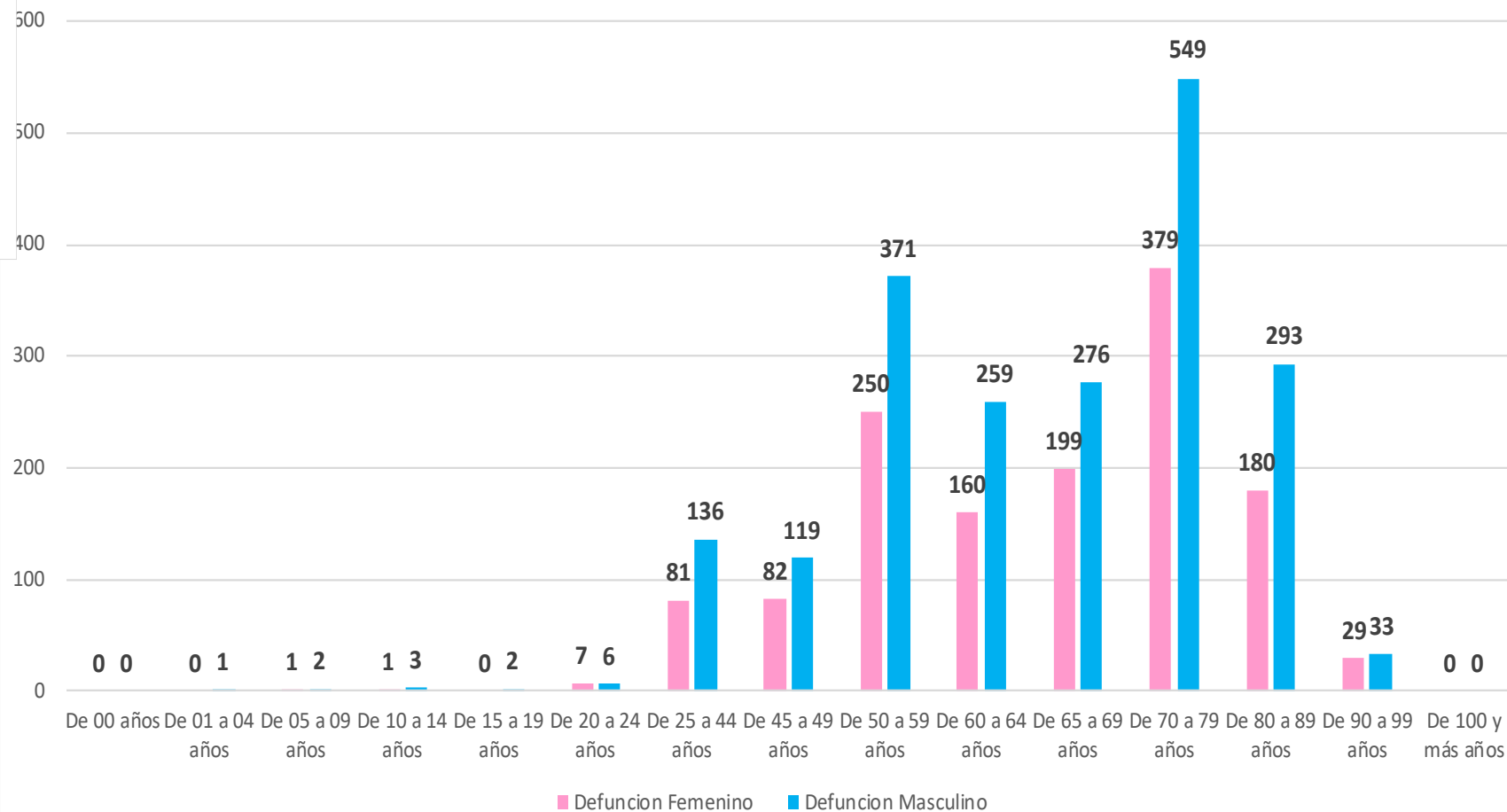
Defunciones

DEFUNCIONES CONFIRMADAS SEGÚN SEXO



■ MUJER ■ HOMBRE

DEFUNCIONES DE CASOS CONFIRMADOS COVID-19, POR EDAD Y SEXO



COVID-19 Sinaloa: Defunciones acumuladas por comorbilidad

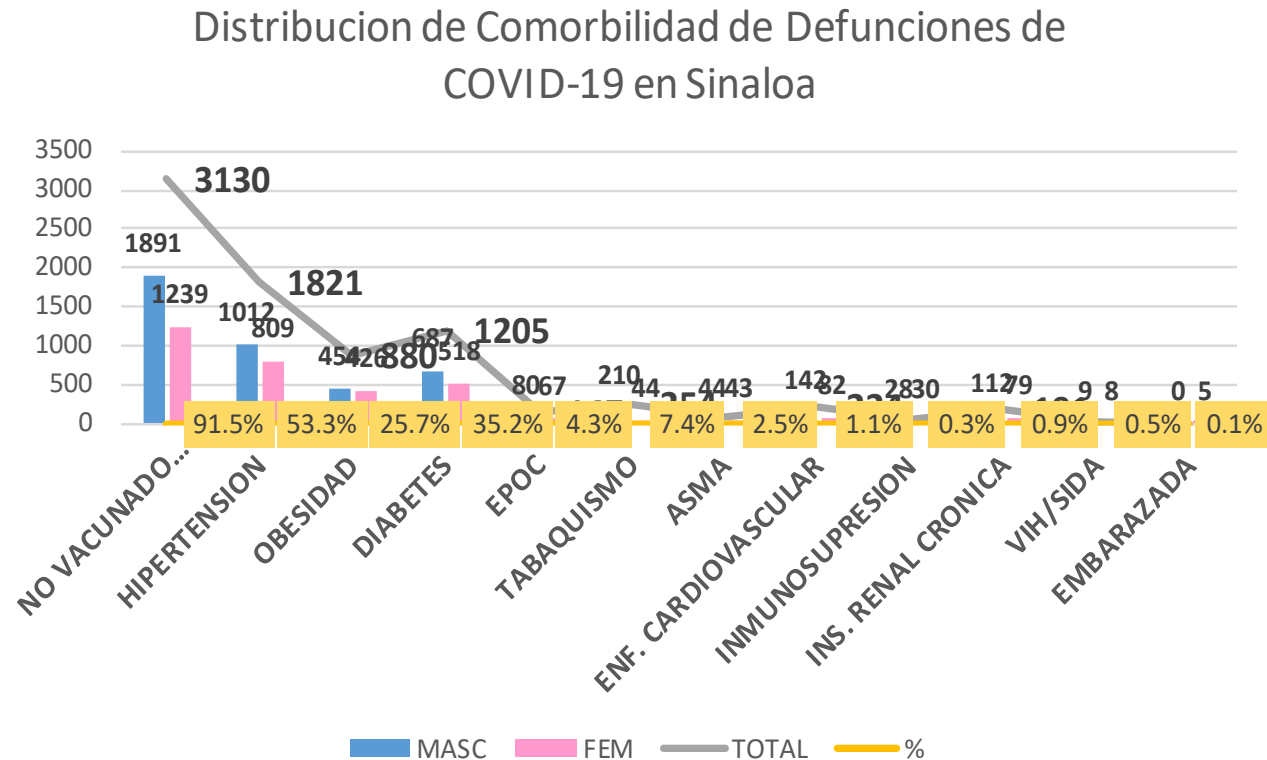
NUEVA
NORMALIDAD

3,419

Defunciones

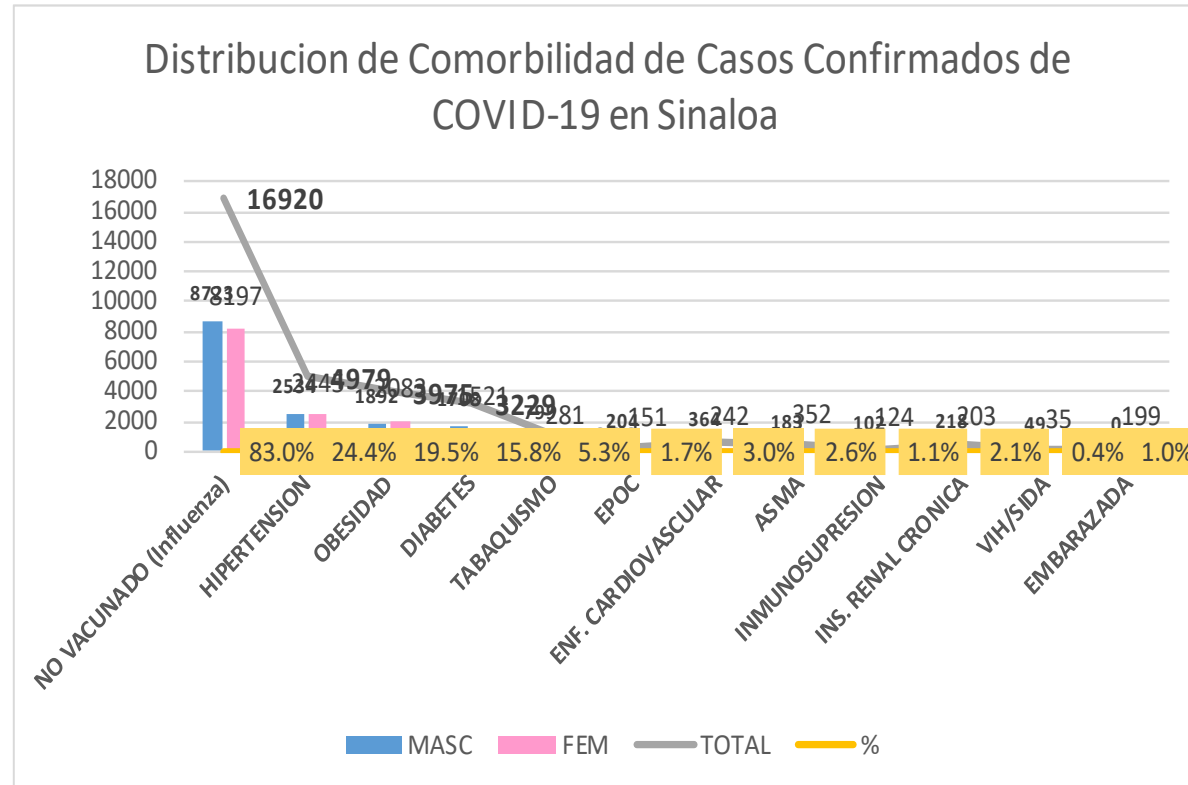


DEFUNCIONES				
3419	2050	1369		
COMORBILIDAD	MASC	FEM	TOTAL	%
NO VACUNADO (Influenza)	1891	1239	3130	91.5%
HIPERTENSION	1012	809	1821	53.3%
OBESIDAD	454	426	880	25.7%
DIABETES	687	518	1205	35.2%
EPOC	80	67	147	4.3%
TABAQUISMO	210	44	254	7.4%
ASMA	44	43	87	2.5%
ENF. CARDIOVASCULAR	142	82	224	1.1%
INMUNOSUPRESION	28	30	58	0.3%
INS. RENAL CRONICA	112	79	191	0.9%
VIH/SIDA	9	8	17	0.5%
EMBARAZADA	0	5	5	0.1%



COVID-19 Sinaloa: Casos Confirmados por comorbilidad

CASOS CONFIRMADOS				
	20397	10201	10196	
COMORBILIDAD	MASC	FEM	TOTAL	%
NO VACUNADO (Influenza)	8723	8197	16920	83.0%
HIPERTENSION	2534	2445	4979	24.4%
OBESIDAD	1892	2083	3975	19.5%
DIABETES	1708	1521	3229	15.8%
TABAQUISMO	799	281	1080	5.3%
EPOC	204	151	355	1.7%
ENF. CARDIOVASCULAR	364	242	606	3.0%
ASMA	183	352	535	2.6%
INMUNOSUPRESION	102	124	226	1.1%
INS. RENAL CRONICA	218	203	421	2.1%
VIH/SIDA	49	35	84	0.4%
EMBARAZADA	0	199	199	1.0%



NUEVA
NORMALIDAD

Confirmados
acumulados

20,398



COVID-19 Sinaloa: Confirmados y Defunciones acumuladas por Institución

NUEVA
NORMALIDAD

3,419

Defunciones



CONFIRMADOS POR INSTITUCION EN PLATAFORMA POR COVID-19, SINALOA

Institucion	Notificados	Confirmados	%	Defunciones
SSA	16,883	7,505	36.8%	759
IMSS	21,196	9,787	48.0%	1,939
IMSS_PR	539	257	1.3%	30
ISSSTE	3,121	1,266	6.2%	428
PEMEX	0	0	0.0%	0
Privados	1,412	479	2.3%	69
SEDENA	380	196	1.0%	31
SEMAR	428	166	0.8%	29
Servicios Estatales	907	536	2.6%	121
Servicios Municipales	323	206	1.0%	13
Universitarios	0	0	0.0%	0
Cruz Roja	0	0	0.0%	0
DIF	0	0	0.0%	0
Total	45,189	20,398	100.0%	3,419

CLASIFICACION DE DEFUNCIONES CONFIRMADAS, NEGATIVAS Y SOSPECHOSAS EN PLATAFORMA COVID-19, SINALOA, AL DIA DE HOY:

Institucion	Defunciones Positivas a COVID-19	Defunciones NEGATIVAS a COVID-19	Defunciones SOSPECHOSAS a COVID-19***
SSA	759	164	17
IMSS	1,939	605	335
IMSS_PR	30	14	2
ISSSTE	428	91	69
PEMEX	0	0	0
Privados	69	7	32
SEDENA	31	6	7
SEMAR	29	3	0
Servicios Estatales	121	16	12
Servicios Municipales	13	0	0
Universitarios	0	0	0
Cruz Roja	0	0	0
DIF	0	0	0
Total	3,419	906	474

*** PENDIENTES DE DICTAMINAR

COVID-19 Sinaloa: Tipo de Paciente por Evolución Hospitalaria

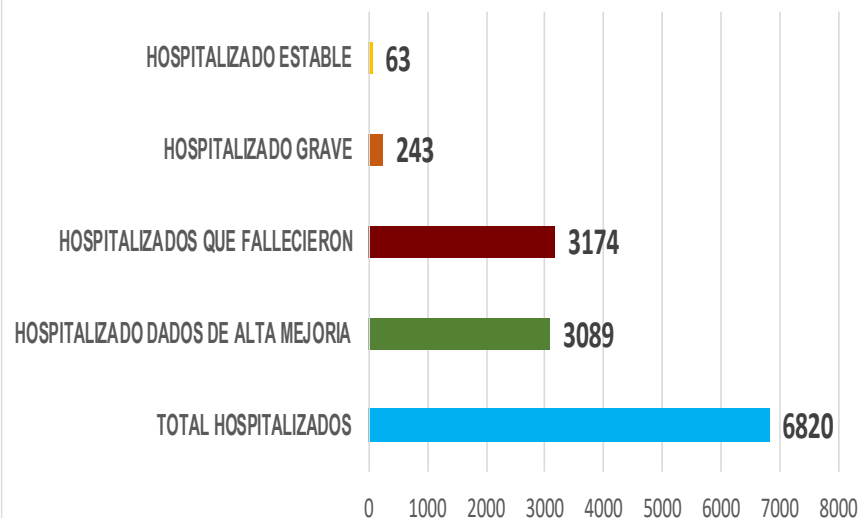
TIPO DE PACIENTE REG. CONFIRMADO POR COVID-19, SIN

TIPO DE PACIENTE CONFIRMADO POR COVID-19, SINALOA POR EVOLUCION DE GRAVEDAD AL 18/oct/2020		
EVOLUCION HOSPITALARIA	Casos	%
AMBULATORIO	13578	66.6%
HOSPITALIZADO	6820	33.4%
	20398	100.0%

TIPO DE PACIENTE HOSPITALIZADOS Y CONFIRMADO POR COVID-19, SINALOA		
TOTAL HOSPITALIZADOS	6820	%
HOSPITALIZADO DADOS DE ALTA MEJORIA	3089	45.3%
HOSPITALIZADOS QUE FALLECIERON	3174	46.5%
HOSPITALIZADO GRAVE	243	3.6%
HOSPITALIZADO ESTABLE	63	0.9%



Tipo de paciente Hospitalizado y Confirmado por COVID-19



Casos Hospitalizados Intubados y Positivos a SARS-Cov-2

Total de Casos Intubados	1254	100.0%
Total de Intubados No Grave	2	0.2%
Total de Intubados Grave	25	2.0%
Total de Intubados con Alta Mejoria	201	16.0%
Total de Intubados Fallecidos	1008	80.4%
Total de Intubados Alta Traslado	10	0.8%



COVID-19 Sinaloa: Casos confirmados y Defunciones por Ocupación

NUEVA NORMALIDAD

3,419

Defunciones

Confirmados acumulados

20,398



DEFUNCIONES EN PERSONAL DE LA SALUD POR GRUPO DE EDAD CON SARS-Cov2							
DEFUNCIONES POR GRUPO DE EDAD CON SARS-Cov2	MEDICOS	ENFERMERAS	OTROS TRABAJADORES DE LA SALUD	LABORATORISTAS	DENTISTAS	Total	%
De 20 a 24 años	0	0	0	0	0	0	0.0%
De 25 a 44 años	4	3	0	0	0	7	12.3%
De 45 a 49 años	3	1	1	0	0	5	8.8%
De 50 a 59 años	6	4	5	1	0	16	28.1%
De 60 a 64 años	9	1	0	0	0	10	17.5%
De 65 a 69 años	7	0	2	0	1	10	17.5%
De 70 a 79 años	4	0	2	0	0	6	10.5%
De 80 a 89 años	1	1	1	0	0	3	5.3%
De 90 a 99 años	0	0	0	0	0	0	0.0%
De 100 y más años	0	0	0	0	0	0	0.0%
Total general	34	10	11	1	1	57	100.0%

59.6% 17.5% 19.3% 1.8% 1.8% 100.0%

16.8%

OCUPACIÓN	ESTATAL	
	CASOS CONFIRMADOS COVID-19	DEFUNCIONES COVID-19 ESTATAL
OTROS TRABAJADORES DE LA SALUD	1211	11
MEDICOS	1153	34
ENFERMERAS	1801	10
DENTISTAS	48	1
LABORATORISTAS	102	1
OTROS PROFESIONISTAS	457	24
ESTUDIANTES	627	14
JUBILADO / PENSIONADO	1610	795
GERENTES O PROPIETARIOS DE EMPRESAS O NEGOCIOS	93	14
HOGAR	3245	998
COMERCIANTES DE MERCADOS FIJOS O AMBULANTES	326	67
CHOFERES	173	38
MAESTROS	261	25
CAMPESINOS	220	80
OBREROS	137	35
OTROS	2509	391
DESEM PLEADOS	1231	437
EMPLEADOS	5193	444

20397

3419

COVID-19 Sinaloa: Casos confirmados en personal de la salud por Municipio

CASOS CONFIRMADOS SARS-Cov2 EN PERSONAL DE LA SALUD POR MUNICIPIO							
Municipios	MEDICOS	ENFERMERAS	OTROS TRABAJADORES DE LA SALUD	LABORATORISTAS	DENTISTAS	Total	%
AHOME	201	343	255	22	4	825	19.1%
CHOIX	1	2	4	0	0	7	0.2%
EL FUERTE	9	24	16	2	0	51	1.2%
GUASAVE	95	198	93	11	3	400	9.3%
SINALOA	9	15	5	1	0	30	0.7%
ANGOSTURA	11	15	1	1	0	28	0.6%
MOCORITO	2	4	1	0	0	7	0.2%
SALVADOR ALVARADO	44	58	22	1	0	125	2.9%
BADIRAGUATO	2	1	1	0	0	4	0.1%
CULIACÁN	529	686	526	39	29	1809	41.9%
NAVOLATO	17	90	33	1	2	143	3.3%
COSALÁ	8	4	2	0	1	15	0.3%
ELOTA	4	1	2	0	0	7	0.2%
SAN IGNACIO	0	0	0	0	0	0	0.0%
CONCORDIA	2	2	1	0	0	5	0.1%
ESCUINAPA	20	51	23	1	1	96	2.2%
MAZATLÁN	188	300	223	23	8	742	17.2%
ROSARIO	6	7	2	0	0	15	0.3%
Total	1148	1801	1210	102	48	4309	99.7%
Otro Estado	8	2	2	0	0	12	0.3%

NUEVA NORMALIDAD

3,419

Defunciones

Confirmados acumulados

20,398



COVID-19 Sinaloa: Casos confirmados en personal de la salud por Institución y Grupo de Edad

CASOS CONFIRMADOS SARS-Cov2 EN PERSONAL DE LA SALUD POR INSTITUCION							
INSTITUCION	MEDICOS	ENFERMERAS	OTROS TRABAJADORES DE LA SALUD	LABORATORISTAS	DENTISTAS	Total	%
SSA	470	592	429	31	32	1554	36.0%
IMSS	479	941	650	51	10	2131	49.4%
IMSS_PR	31	31	22	2	1	87	2.0%
ISSSTE	66	144	53	9	3	275	6.4%
PEMEX	0	0	0	0	0	0	0.0%
Privados	34	19	12	5	0	70	1.6%
SEDENA	2	4	4	0	0	10	0.2%
SEMAR	7	18	5	2	2	34	0.8%
*Servicios	51	41	24	2	0	118	2.7%
**Servicios	13	11	12	0	0	36	0.8%
Universitar	0	0	0	0	0	0	0.0%
Cruz Roja	0	0	0	0	0	0	0.0%
DIF	0	0	0	0	0	0	0.0%
TOTAL	1153	1801	1211	102	48	4315	100.0%

*Servicios Estatales (Hosp. Civil Culiacan)

**Servicios Municipales (Hosp. Maza de Juarez Mazatlan)

CASOS CONFIRMADOS SARS-Cov2 EN PERSONAL DE LA SALUD POR GRUPO DE EDAD							
GRUPO DE EDAD EN PERSONAL DE LA SALUD CON COVID-19	MEDICOS	ENFERMERAS	OTROS TRABAJADORES DE LA SALUD	LABORATORISTAS	DENTISTAS	Total	%
De 20 a 24 años	51	82	66	4	1	204	4.7%
De 25 a 44 años	729	1268	776	61	25	2859	66.3%
De 45 a 49 años	111	235	164	10	6	526	12.2%
De 50 a 59 años	153	194	164	22	12	545	12.6%
De 60 a 64 años	67	13	19	4	2	105	2.4%
De 65 a 69 años	28	5	9	0	2	44	1.0%
De 70 a 79 años	10	3	10	0	0	23	0.5%
De 80 a 89 años	4	1	1	1	0	7	0.2%
De 90 a 99 años	0	1	0	0	0	1	0.0%
De 100 y más años	0	0	0	0	0	0	0.0%
Total general	1153	1802	1209	102	48	4314	100.0%

NUEVA NORMALIDAD

3,419

Defunciones

Confirmados acumulados

20,398





SERVICIOS DE SALUD DE SINALOA

SUBDIRECCIÓN DE VIGILANCIA EPIDEMIOLÓGICA

Situación de la Notificación de Casos y Defunciones en las Diferentes Unidades de Salud

CLUES	INSTIT	NOMBRE DE LA UNIDAD	Notificados	Confirmados	Defunciones Positivas a Sars-CoV-2
SLSSA000024	SSA	HOSPITAL GENERAL LOS MOCHIS	1033	546	210
SLSSA000963	SSA	HOSPITAL INTEGRAL CHOIX	14	7	0
SLSSA002573	SSA	HOSPITAL INTEGRAL VALLE DEL CARRIZO	0	0	0
SLSSA001255	SSA	HOSPITAL GENERAL GUASAVE	390	252	81
SLSSA002136	SSA	HOSPITAL INTEGRAL DE SINALOA DE LEYVA	0	0	0
SLSSA000193	SSA	HOSPITAL INTEGRAL ANGOSTURA	26	19	0
SLSSA001716	SSA	HOSPITAL INTEGRAL MOCORITO	33	16	1
SLSSA018113	SSA	HOSPITAL GENERAL DE GUAMUCHIL	534	313	56
SLSSA000246	SSA	HOSPITAL INTEGRAL BADIRAGUATO	200	87	0
SLSSA000666	SSA	HOSPITAL GENERAL CULIACÁN	1906	826	237
SLSSA002491	SSA	HOSPITAL INTEGRAL NAVOLATO	88	36	0
SLSSA017582	SSA	HOSPITAL INTEGRAL VALLE DE SAN LORENZO	2	0	0
SLSSA018265	SSA	HOSPITAL GENERAL EL DORADO	212	68	2
SLSSA000572	SSA	HOSPITAL INTEGRAL COSALA	177	50	1
SLSSA017570	SSA	HOSPITAL INTEGRAL SAN IGNACIO	1	0	0
SLSSA017594	SSA	HOSPITAL GENERAL LA CRUZ	19	6	0
SLSSA000473	SSA	HOSPITAL INTEGRAL CONCORDIA	27	14	1
SLSSA001873	SSA	HOSPITAL INTEGRAL DE EL ROSARIO	141	73	2
SLSSA002585	SSA	HOSPITAL GENERAL DE MAZATLÁN	546	359	137
SLSSA018253	SSA	HOSPITAL GENERAL ESCUINAPA	386	222	22

TOTAL DE CASOS COVID-19 NOTIFICADOS EN MPIO. DE CULIACAN				12033	5105	1337
MUNICIPIO	CLUES	INSTIT	NOMBRE DE LA UNIDAD	Notificados	Confirmados	Defunciones (Positivas a SARS-CoV-2)
CULIACÁN	SLIMS000131	IMSS	HGR 1 CULIACÁN	4247	2084	674
CULIACÁN	SLIMS000184	IMSS	HGZMF 28 COSTA RICA	709	261	56
CULIACÁN	SLIST000073	ISSSTE	C.M.F. CULIACAN	2	0	0
CULIACÁN	SLIST000085	ISSSTE	DR. MANUEL CARDENAS DE LA VEGA	2150	730	223
CULIACÁN	SLSME000016	SME	HOSPITAL CIVIL DE CULIACÁN	907	536	121
CULIACÁN	SLSMP000365	SMP	CLÍNICA DE REHABILITACIÓN Y ESPECIALIDADES	41	21	1
CULIACÁN	SLSMP000370	SMP	CLÍNICA HOSPITAL CULIACÁN S. A. DE C. V.	224	15	8
CULIACÁN	SLSMP000394	SMP	SANATORIO CEMSI CHAPULTEPEC	39	2	0
CULIACÁN	SLSMP000411	SMP	SANATORIO BATIZ RAMOS	3	1	0
CULIACÁN	SLSMP000440	SMP	OPERADORA NUEVA CLÍNICA SANTA MARÍA S.A DE	77	6	3
CULIACÁN	SLSMP000534	SMP	HOSPITAL ÁNGELES CULIACÁN	664	247	0
CULIACÁN	SLSSA017606	SSA	HOSPITAL DE LA MUJER	236	68	1
CULIACÁN	SLSSA018265	SSA	HOSPITAL GENERAL EL DORADO	212	68	2
CULIACÁN	SLSME000021	SME	-HOSPITAL PEDIATRICO	6	2	0
CULIACÁN	SLSSA002556	SSA	HOSPITAL PEDIATRICO DE SINALOA	532	185	4
CULIACÁN	SLSMP002815	SMP	MEDICA DE LA CIUDAD	78	53	7
CULIACÁN	SLSSA000666	SSA	HOSPITAL GENERAL CULIACÁN	1906	826	237



SERVICIOS DE SALUD DE SINALOA

SUBDIRECCIÓN DE VIGILANCIA EPIDEMIOLÓGICA

Situación de la OCUPACION HOSPITALARIA en los Municipios

Municipios	CAMAS COVID	Casos Acumulados	Defunciones Acumuladas	Hospitalizados Según Plataforma SISVER	PORCENTAJE DE OCUPACION HOSPITALARIA -SINALOA-																											
					20-sep-20	21-sep-20	22-sep-20	23-sep-20	24-sep-20	25-sep-20	26-sep-20	27-sep-20	28-sep-20	29-sep-20	30-sep-20	01-oct-20	02-oct-20	03-oct-20	04-oct-20	05-oct-20	06-oct-20	07-oct-20	08-oct-20	09-oct-20	10-oct-20	11-oct-20	12-oct-20	13-oct-20	14-oct-20	15-oct-20		
AHOME	188	2,741	655	1,158	18%	16%	15%	19%	19%	19%	19%	19%	20%	19%	19%	19%	19%	18%	18%	17%	19%	18%	18%	19%	28%	19%	18%	20%	22%	22%		
CHOIX	3	55	7	20	0%	0%	0%	0%	0%	0%	0%	0%	0%	0%	0%	0%	0%	0%	0%	0%	0%	0%	0%	0%	0%	0%	0%	0%	0%			
EL FUERTE	0	277	74	134	0%	0%	0%	0%	0%	0%	0%	0%	0%	0%	0%	0%	0%	0%	0%	0%	0%	0%	0%	0%	0%	0%	0%	0%	0%			
GUASAVE	180	2,801	419	782	14%	15%	14%	14%	14%	12%	12%	12%	14%	12%	13%	13%	15%	15%	13%	13%	12%	12%	12%	11%	14%	14%	14%	13%	14%	14%		
SINALOA	3	291	36	76	0%	0%	0%	0%	0%	0%	0%	0%	0%	0%	0%	0%	0%	0%	0%	0%	0%	0%	0%	0%	0%	0%	0%	0%	0%			
ANGOSTURA	3	289	68	161	0%	0%	0%	0%	0%	0%	0%	0%	0%	0%	0%	0%	0%	0%	0%	0%	0%	0%	0%	0%	0%	0%	0%	0%	0%			
MOCORITO	3	114	35	73	0%	0%	0%	0%	0%	0%	0%	0%	0%	0%	0%	0%	0%	0%	0%	0%	0%	0%	0%	0%	0%	0%	0%	0%	0%			
SALVADOR ALVARADO	64	754	132	323	25%	23%	23%	36%	30%	28%	30%	30%	27%	38%	33%	36%	36%	34%	22%	22%	23%	19%	19%	17%	17%	16%	19%	17%	14%	16%		
BADIRAGUATO	3	118	14	26	0%	0%	0%	0%	0%	0%	0%	0%	0%	0%	0%	0%	0%	0%	0%	0%	0%	0%	0%	0%	0%	0%	0%	0%	0%			
CULIACAN	491	8,170	1177	2,349	45%	44%	45%	49%	50%	50%	43%	43%	43%	40%	42%	39%	38%	38%	37%	37%	41%	38%	38%	38%	39%	37%	38%	40%	41%	41%		
NAVOLATO	3	644	123	216	0%	0%	0%	0%	0%	0%	0%	0%	0%	0%	0%	0%	0%	0%	0%	0%	0%	0%	0%	0%	0%	0%	0%	0%	0%			
COSALA	3	63	4	10	0%	0%	0%	0%	0%	0%	0%	0%	0%	0%	0%	0%	0%	0%	0%	0%	0%	0%	0%	0%	0%	0%	0%	0%	0%			
ELOTA	15	52	13	32	0%	0%	0%	0%	0%	0%	0%	0%	0%	0%	0%	0%	0%	0%	0%	0%	0%	0%	0%	0%	0%	0%	0%	0%	0%			
SAN IGNACIO	3	47	12	20	0%	0%	0%	0%	0%	0%	0%	0%	0%	0%	0%	0%	0%	0%	0%	0%	0%	0%	0%	0%	0%	0%	0%	0%	0%			
CONCORDIA	3	54	16	25	0%	0%	0%	0%	0%	0%	0%	0%	0%	0%	0%	0%	0%	0%	0%	0%	0%	0%	0%	0%	0%	0%	0%	0%	0%			
ESCUINAPA	80	305	54	134	4%	3%	1%	1%	1%	0%	0%	0%	0%	0%	0%	0%	0%	0%	3%	3%	3%	1%	1%	1%	3%	3%	1%	3%	3%	5%		
MAZATLAN	271	3,671	543	1,247	31%	29%	29%	28%	28%	27%	28%	28%	27%	27%	27%	27%	28%	29%	26%	26%	26%	25%	27%	27%	23%	24%	23%	41%	21%	22%		
ROSARIO	3	138	23	64	0%	0%	0%	0%	0%	0%	0%	0%	0%	0%	0%	0%	0%	0%	0%	0%	0%	0%	0%	0%	0%	0%	0%	0%	0%			
Total	1319	20,584	3405	6,850	29%	28%	28%	30%	31%	30%	28%	28%	28%	27%	27%	27%	27%	27%	25%	25%	26%	25%	25%	26%	24%	25%	25%	26%	26%			

Fuente: Atencion Medica; <http://saludsinaloa.gob.mx/index.php/coronavirus/>



SERVICIOS DE SALUD DE SINALOA
SUBDIRECCIÓN DE VIGILANCIA EPIDEMIOLÓGICA

**REPORTES POR
JURISDICCION SANITARIA**

PLATAFORMA SISVER

COVID-19 Sinaloa: Casos y Defunciones JURISDICCIÓN MOCHIS



NUEVA NORMALIDAD

736

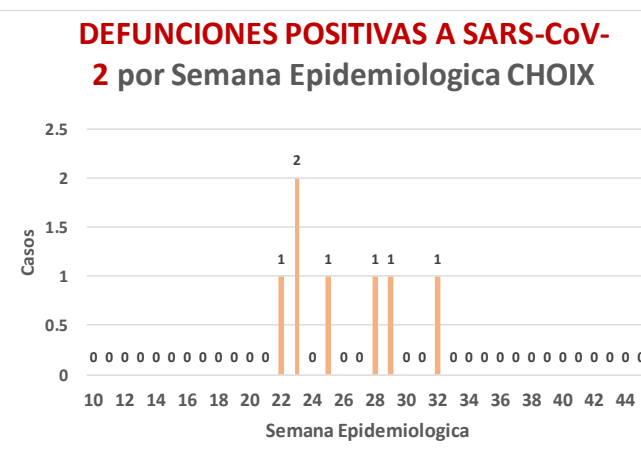
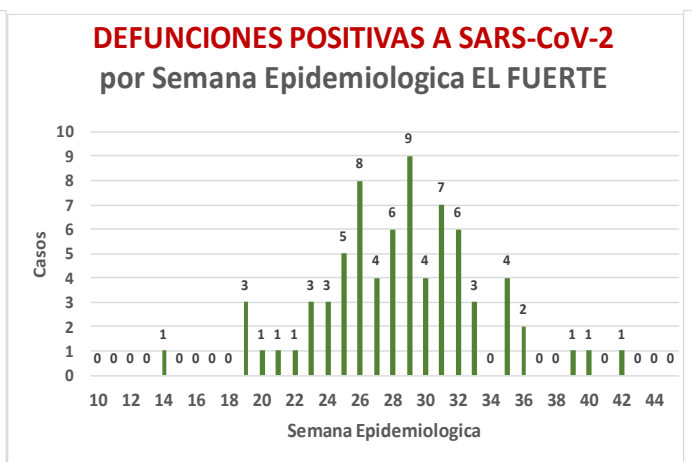
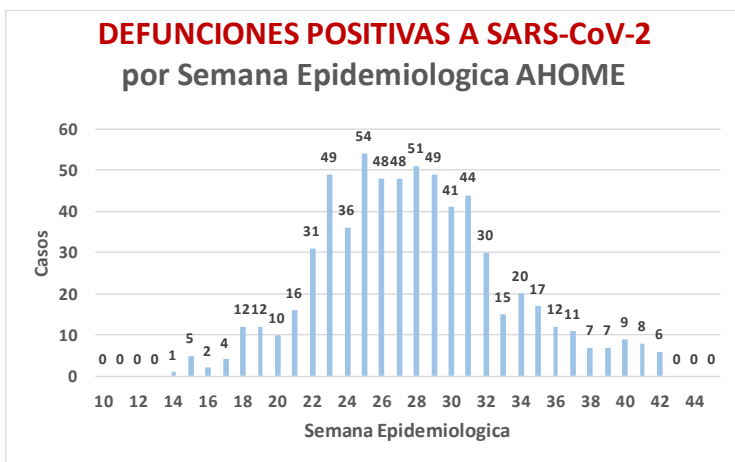
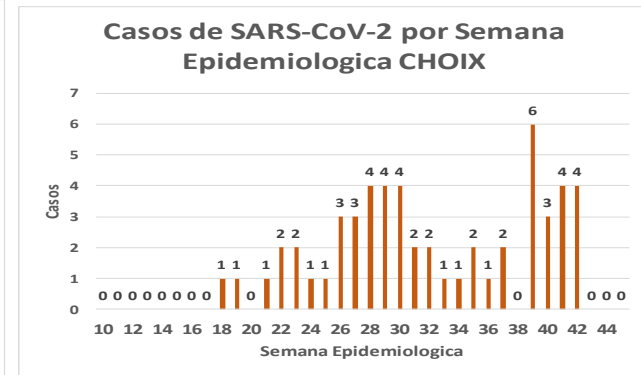
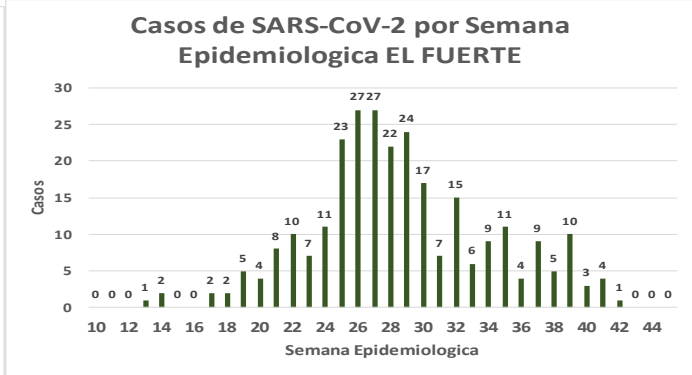
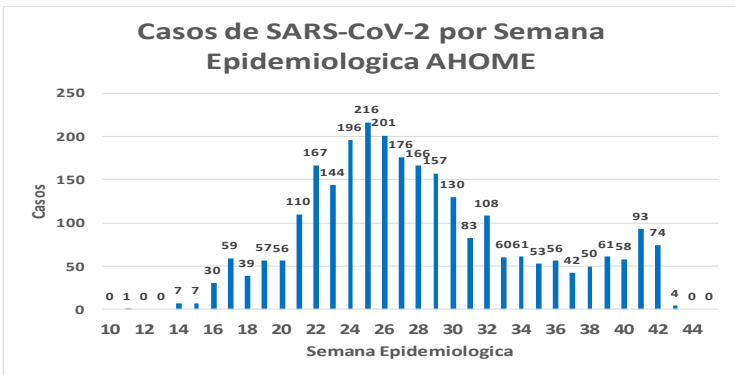
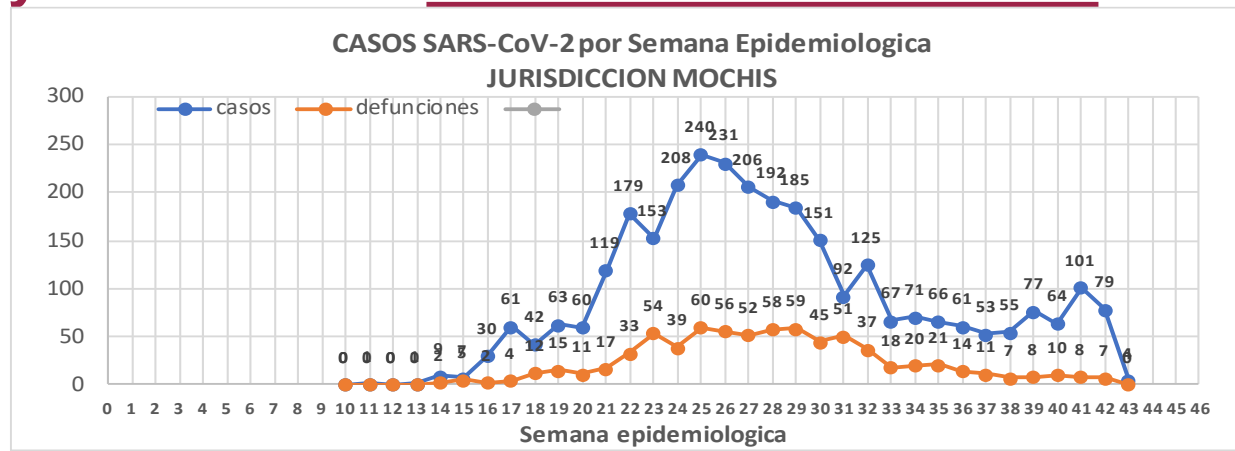
Defunciones Jurisdicción Mochis



Datos actualizados al **domingo, 18 de octubre de 2020**

JURISDICCION SANITARIA	Casos Acum. SARS-CoV-2*	%
Jurisd. No. 1 Mochis	3053	100.0%
AHOME	2722	89.2%
CHOIX	55	1.8%
EL FUERTE	276	9.0%

* Municipio de residencia



COVID-19 Sinaloa: Muestreo de Casos JURISDICCIÓN MOCHIS



SALUD
SECRETARÍA DE SALUD

NUEVA
NORMALIDAD

736

Defunciones
Jurisdicción
Mochis



JURISDICCION No. 1 , MOCHIS

INSTITUCION	NO ADECUADO	RECHAZADA	NO RECIBIDA	SOSPECHOSOS	TOTAL CON MUESTRA	% SOSPECHOSOS
IMSS	0	38	10	2,838	2,886	47.4%
IMSS-OPORTUNIDADES	0	5	0	271	276	4.5%
ISSSTE	0	7	0	370	377	6.2%
PRIVADA	1	1	0	104	106	1.7%
SEDENA	0	0	0	5	5	0.1%
SEMAR	0	3	1	115	119	2.0%
SSA	12	2	0	2,305	2,319	38.1%
PEMEX	0	0	0	0	0	0.0%
ESTATAL	0	0	0	3	3	0.0%
MUNICIPAL	0	1	0	0	1	0.0%
TOTAL	13	57	11	6,011	6,092	100.0%
	0.2%	0.9%	0.2%	98.7%	100.0%	

RESULTADO DEFINITIVO EN PLATAFORMA SISVER; JUR MOCHIS	
SARS-CoV-2	3073
NEGATIVO	2682
NO RECIBIDA	11
INF AH1N1 PMD	53
RECHAZADA	57
B	15
A H3	1
METAPNEUMOVIRUS	3
ENTEROV//RHINOVIRUS	2
CORONA OC43	0
NO ADECUADO	13
INF A	3
CORONA 229E	0
CORONA NL63	0
CORONA HKU1	0
VSR	1
ADENOVIRUS	0
PARAINFLUENZA 3	0
NO SUBTIPIFICADO	0

INFORMACION AL DIA : domingo, 18 de octubre de 2020

SE TOMO MUESTRA PERO SIN RECEPCION EN LABORATORIO

Municipios	IMSS	IMSS-OPORTUNIDADES	ISSSTE	PRIVADA	SEDENA	SEMAR	SSA	PEMEX	ESTATAL	MUNICIPAL	TOTAL
AHOME	124	2	3	10	0	2	20	0	0	0	161
CHOIX	2	0	0	0	0	0	1	0	0	0	3
EL FUERTE	5	5	1	2	0	0	1	0	0	0	14
TOTAL JURISDICCION	131	7	4	12	0	2	22	0	0	0	178

COVID-19 Sinaloa: Informe ejecutivo: JURISDICCION MOCCHIS



Unidades de Salud que han reportado en SISVER

MUNICIPIO	CLUES	SECTOR	UNIDAD	Defunciones en la Semana Epidemiologica			Total Defunciones Asociadas a SarsCov-2	Casos confirmados en la Semana Epidemiologica			Total de Casos Confirmados	Tasa letalidad X 100 (D/G)*100	Lugar Letalidad	PRUEBAS REALIZADAS en la Sem Epidemiologica			INDICE DE POSITIVIDAD	Lugar de Indice de POSITIVIDAD
				SEM EPI NUM-41	SEM EPI NUM-42	Aumento		SEM EPI NUM-41	SEM EPI NUM-42	Aumento				SEM EPI NUM-41	SEM EPI NUM-42	Aumento		
AHOME	SLMPO00831	PRIVADA	CLINICA ANGELES	0	0	0	0	0	0	0	1	0.00	12	0	0	0	-	-
AHOME	SLMPO00032	PRIVADA	CLINICA SANTA MARIA	0	0	0	0	0	0	0	1	0.00	12	0	0	0	-	-
AHOME	SLIMS000015	IMSS	HGP 2 LOS MOCHIS	0	0	0	2	1	0	-1	66	3.03	8	6	0	-6	-	-
AHOME	SLIMS000020	IMSS	HGZ 49 LOS MOCHIS	8	6	-2	452	42	20	-22	1,209	37.39	6	67	30	-37	66.67	1
AHOME	SLMPO00114	PRIVADA	HOSPITAL FATIMA	0	0	0	22	1	0	-1	58	37.93	5	1	0	-1	-	-
AHOME	SLMPO00155	PRIVADA	HOSPITAL GENERAL CENTRO MEDICO DE LOS MOCHIS	0	0	0	1	0	0	0	2	50.00	1	0	0	0	-	-
AHOME	SLSSA000024	SSA	HOSPITAL GENERAL LOS MOCHIS	1	1	0	210	1	7	6	546	38.46	3	8	16	8	43.75	3
AHOME	SLIST000015	ISSSTE	LOS MOCHIS	0	0	0	112	7	4	-3	295	37.97	4	11	7	-4	57.14	2
AHOME	SLSSA000036	SSA	LOS MOCHIS	0	0	0	0	0	0	0	0	-	-	0	0	0	-	-
AHOME	SLSSA017332	SSA	OFICINAS JURISDICCIONALES	0	0	0	2	13	19	6	456	0.44	11	77	111	34	17.12	6
AHOME	SLMPO00061	PRIVADA	SALUD INTEGRAL SINALOENSE C.S.	0	0	0	4	1	0	-1	13	30.77	7	2	3	1	0.00	7
AHOME	SLSMA000010	SEMAR	SANATORIO NAVAL DE TOPOLOBAMPO	0	0	0	1	0	1	1	69	1.45	10	1	3	2	33.33	5
AHOME	SLIMS000085	IMSS	UMF 5 TOPOLOBAMPO	0	0	0	0	0	0	0	6	0.00	12	0	0	0	-	-
AHOME	SLIMS000032	IMSS	UMF 37 LOS MOCHIS	0	0	0	8	37	27	-10	365	2.19	9	96	65	-31	41.54	4
AHOME	SLIMS000044	IMSS	UMFH 6 AHOME	0	0	0	0	0	0	0	2	0.00	12	0	0	0	-	-
AHOME	SLIMS000073	IMSS	UMFH 13 SAN MIGUEL	0	0	0	1	0	0	0	2	50.00	1	0	0	0	-	-
AHOME	SLIMS000476	IMSS	UMFH 33 EL CARRIZO	0	0	0	0	0	0	0	0	-	-	0	0	0	-	-
AHOME	SLIMS000061	IMSS	UMFH 7 HIGUERA	0	0	0	0	0	0	0	6	0.00	12	0	0	0	-	-
TOTAL MPIO. AHOME				9	7	-2	815	103	78	-25	3097	26.32		269	235	-34	33.19	
CHOIX	SLSSA018352	SSA	CENTRO DE SALUD CHOIX	0	0	0	0	2	3	1	17	0.00	1	2	8	6	37.50	5
CHOIX	SLSSA000963	SSA	HOSPITAL INTEGRAL CHOIX	0	0	0	0	0	0	0	7	0.00	1	0	0	0	-	-
TOTAL MPIO. CHOIX				0	0	0	0	2	3	1	24	0.00		2	8	6	37.50	
EL FUERTE	SLIMO000576	IMSS-OPC	HR FUERTE, EL	0	0	0	20	2	0	-2	151	13.25	2	7	1	-6	0.00	9
EL FUERTE	SLIMS000266	IMSS	UMF 14 SANTA ROSA	0	0	0	1	0	0	0	2	50.00	1	0	0	0	-	-
EL FUERTE	SLIMS000522	IMSS	UMF 43 SAN BLAS	0	0	0	0	0	0	0	1	0.00	3	0	0	0	-	-
TOTAL MPIO. EL FUERTE				0	0	0	21	2	0	-2	154	13.64		7	1	-6	0.00	
TOTAL JURISDICCION 1, MOCHIS				9	7	-2	836	107	81	-26	3,275	25.53		278	244	-34	33.20	

NUEVA NORMALIDAD

INDICE DE POSITIVIDAD
33.2

TASA DE LETALIDAD
25.53



COVID-19 Sinaloa: Casos y Defunciones JURISDICCIÓN CULIACÁN



NUEVA NORMALIDAD

1314

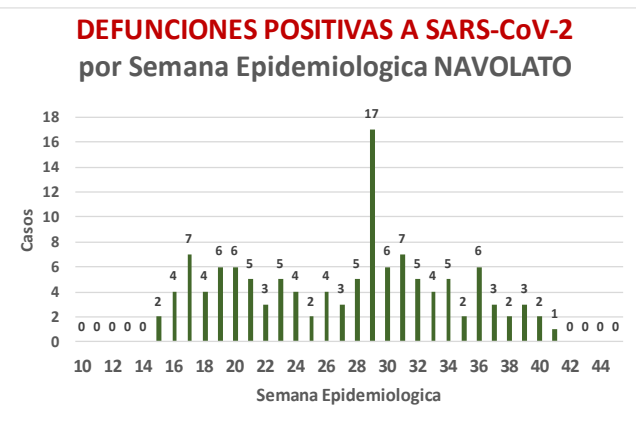
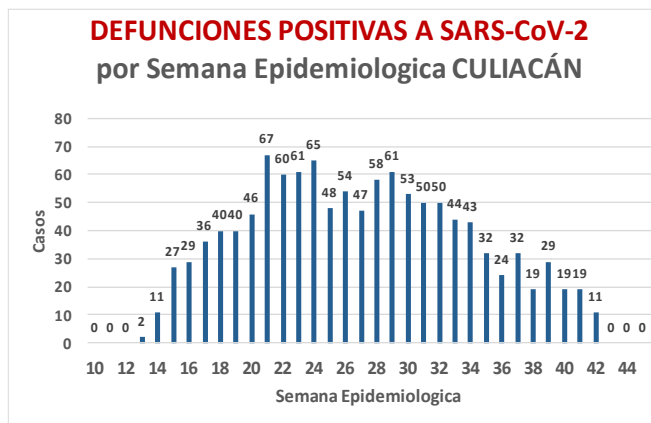
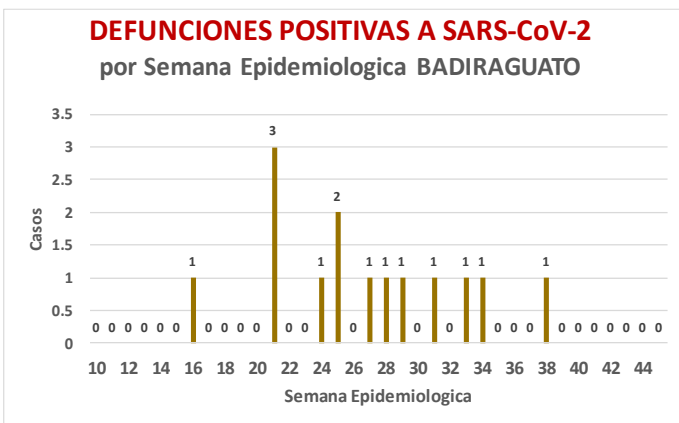
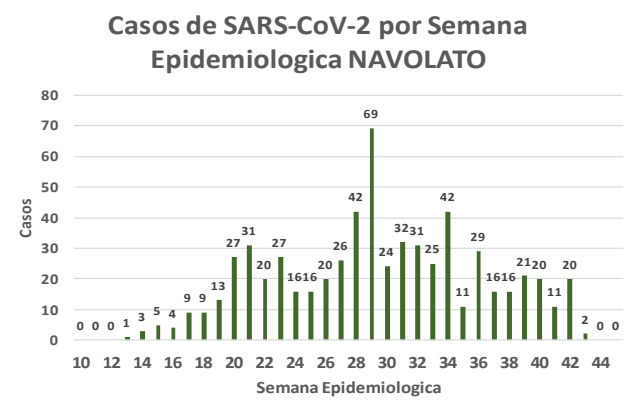
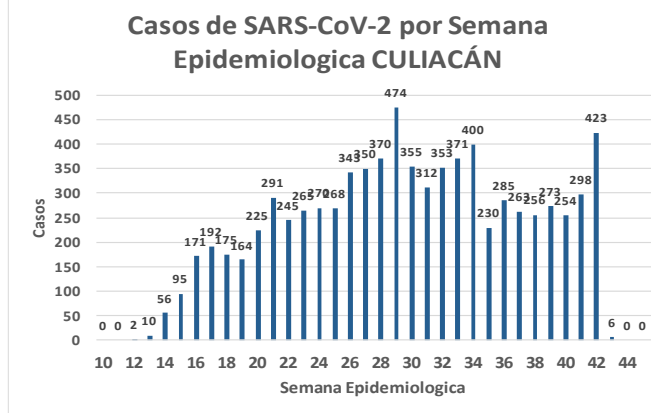
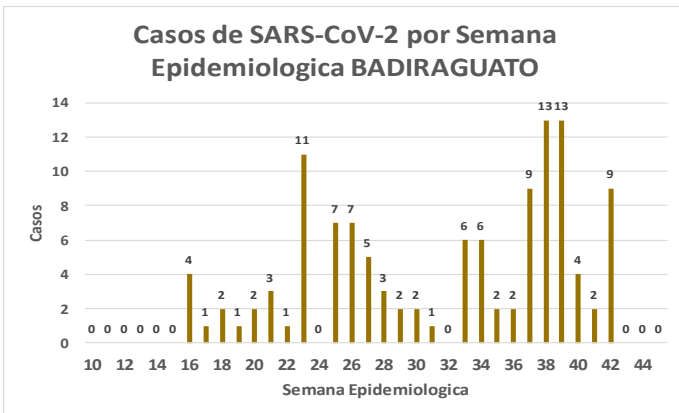
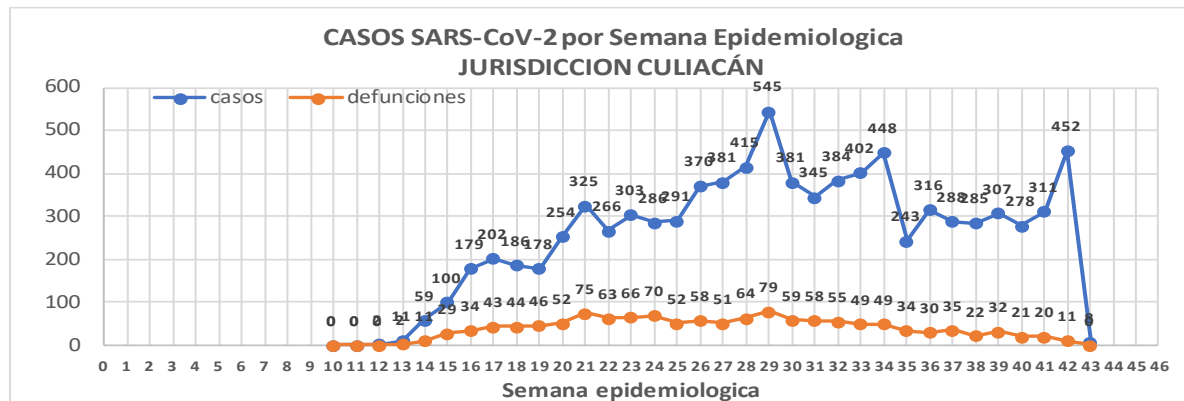
Defunciones Jurisdicción Culiacán



Datos actualizados al **domingo, 18 de octubre de 2020**

JURISDICCION SANITARIA	Casos Acum. SARS-CoV-2*	%
Jurisd. No. 4 Culiacán	8801	100.0%
BADIRAGUATO	118	1.3%
CULIACAN	8045	91.4%
NAVOLATO	638	7.2%

* Municipio de residencia



COVID-19 Sinaloa: Muestreo de Casos JURISDICCIÓN CULIACÁN



Jurisd. No. 4 Culiacán

INSTITUCION	NO ADECUADO	RECHAZADA	NO RECIBIDA	SOSPECHOSOS	TOTAL CON MUESTRA	% SOSPECHOSOS
IMSS	0	189	37	7,633	7,859	43.7%
IMSS-OPORTUNIDADES	0	0	0	19	19	0.1%
ISSSTE	1	22	16	1,120	1,159	6.4%
PRIVADA	2	12	53	759	826	4.6%
SEDENA	0	0	0	18	18	0.1%
SEMAR	0	0	0	1	1	0.0%
SSA	35	170	23	7,014	7,242	40.3%
PEMEX	0	0	0	0	0	0.0%
ESTATAL	2	9	2	835	848	4.7%
MUNICIPAL	0	0	0	0	0	0.0%
TOTAL	40	402	131	17,399	17,972	100.0%
	0.2%	2.2%	0.7%	96.8%	100.0%	

RESULTADO DEFINITIVO EN PLATAFORMA SISVER; JUR CULIACAN

SARS-CoV-2	8932
NEGATIVO	7996
NO RECIBIDA	131
INF AH1N1 PMD	26
RECHAZADA	402
B	24
A H3	7
METAPNEUMOVIRUS	1
ENTEROV//RHINOVIRUS	10
CORONA OC43	1
NO ADECUADO	40
INF A	4
CORONA 229E	1
CORONA NL63	1
CORONA HKU1	1
VSR	1
ADENOVIRUS	0
PARAINFLUENZA 3	1
NO SUBTIPIFICADO	0

NUEVA NORMALIDAD

1314

Defunciones Jurisdicción Culiacán

INFORMACION AL DIA : domingo, 18 de octubre de 2020

SE TOMO MUESTRA PERO SIN RECEPCION EN LABORATORIO

Municipios	IMSS	IMSS-OPORTUNIDADES	ISSSTE	PRIVADA	SEDENA	SEMAR	SSA	PEMEX	ESTATAL	MUNICIPAL	TOTAL
BADIRAGUATO	0	0	0	1	0	0	6	0	0	0	7
CULIACAN	141	0	90	80	0	0	43	0	7	0	361
NAVOLATO	20	0	4	0	0	0	1	0	0	0	25
TOTAL JURISDICCION	161	0	94	81	0	0	50	0	7	0	393



COVID-19 Sinaloa: Informe ejecutivo: JURISDICCIÓN CULIACÁN



SALUD
SECRETARÍA DE SALUD

Unidades de Salud que han reportado en SISVER

MUNICIPIO	CLUES	SECTOR	UNIDAD	Defunciones en la Semana Epidemiológica			Total Defunciones Asociadas a SarsCov-2	Casos confirmados en la Semana Epidemiológica			Total de Casos Confirmados	Tasa Letalidad X 100 (D/G)*100	Lugar Letalidad	PRUEBAS REALIZADAS en la Sem Epidemiológica			INDICE DE POSITIVIDAD	Lugar de Índice de POSITIVIDAD
				SEM EPI NUM-41	SEM EPI NUM-42	Aumento		SEM EPI NUM-41	SEM EPI NUM-42	Aumento				SEM EPI NUM-41	SEM EPI NUM-42	Aumento		
CULIACÁN	SLSSA000905	SSA	ADOLFO LOPEZ MATEOS (EL TAMARINDO)	0	0	0	0	0	0	0	0	-	-	0	0	0	-	-
CULIACÁN	XXDES002092	SSA	BRIGADA EPIDEMIOLOGICA CULIACAN	0	0	0	0	0	0	0	13	0.00	20	0	0	0	-	-
CULIACÁN	SLSMP000365	PRIVADA	CLINICA DE REHABILITACION Y ESPECIALIDADES	0	0	0	1	0	0	0	21	4.76	10	0	0	0	-	-
CULIACÁN	SLSMP000370	PRIVADA	CLINICA HOSPITAL CULIACAN S. A. DE C. V.	0	0	0	8	0	0	0	15	53.33	1	0	0	0	-	-
CULIACÁN	SLSSA000794	SSA	COSTA RICA	0	0	0	0	0	0	0	0	-	-	0	0	0	-	-
CULIACÁN	SLIST000073	ISSSTE	CULIACAN	0	0	0	0	0	0	0	0	-	-	0	0	0	-	-
CULIACÁN	SLSSA000753	SSA	CULIACAN	0	0	0	0	5	10	5	436	0.00	20	16	18	2	55.56	3
CULIACÁN	SLSSA000741	SSA	CULIACAN (AGUARUTO)	0	0	0	0	0	0	0	5	0.00	20	0	0	0	-	-
CULIACÁN	SLSSA000695	SSA	CULIACAN (PEMEX)	0	0	0	0	0	0	0	2	0.00	20	1	0	-1	-	-
CULIACÁN	SLIST000085	ISSSTE	DR. M.CARDENAS DE LA VEGA	0	0	0	223	13	83	70	730	30.55	5	32	177	145	46.89	9
CULIACÁN	SLSSA002474	SSA	EL DORADO	0	0	0	0	0	0	0	0	-	-	0	0	0	-	-
CULIACÁN	SLIMS000131	IMSS	HGR 1 CULIACAN	14	6	-8	674	77	64	-13	2,084	32.34	4	168	117	-51	54.70	5
CULIACÁN	SLIMS000184	IMSS	HGZMF 28 COSTA RICA	1	1	0	56	8	7	-1	261	21.46	8	18	19	1	36.84	13
CULIACÁN	SLSMP000534	PRIVADA	HOSPITAL ANGELES CULIACAN	0	0	0	0	38	16	-22	247	0.00	20	102	36	-66	44.44	11
CULIACÁN	SLSME000016	ESTATAL	HOSPITAL CIVIL DE CULIACAN	1	0	-1	121	18	12	-6	536	22.57	7	25	26	1	46.15	10
CULIACÁN	SLSSA000666	SSA	HOSPITAL GENERAL CULIACAN	4	4	0	237	16	20	4	826	28.69	6	53	36	-17	55.56	3
CULIACÁN	SLSSA018265	SSA	HOSPITAL GENERAL EL DORADO	0	0	0	2	2	0	-2	68	2.94	12	6	0	-6	-	-
CULIACÁN	SLSSA000811	SSA	HOSPITAL INTEGRAL EL DORADO	0	0	0	0	0	0	0	2	0.00	20	0	0	0	-	-
CULIACÁN	SLSSA017582	SSA	HOSPITAL INTEGRAL VALLE DE SAN LORENZO	0	0	0	0	0	0	0	0	-	-	0	0	0	-	-
CULIACÁN	SLSSA017606	SSA	HOSPITAL MATERNO NEONATAL	0	0	0	1	5	3	-2	68	1.47	17	8	22	14	13.64	15
CULIACÁN	SLSME000021	ESTATAL	HOSPITAL PEDIATRICO DE SINALOA	0	0	0	0	0	0	0	2	0.00	20	0	0	0	-	-
CULIACÁN	SLSSA002556	SSA	HOSPITAL PEDIATRICO DE SINALOA	0	0	0	4	4	10	6	185	2.16	15	28	39	11	25.64	14
CULIACÁN	SLSSA002643	SSA	JURISDICCION SANITARIA IV CULIACAN	0	0	0	2	35	88	53	1,563	0.13	19	124	216	92	40.74	12
CULIACÁN	SLSMP002815	PRIVADA	MEDICA DE LA CIUDAD	0	0	0	7	0	0	0	53	13.21	9	0	0	0	-	-
CULIACÁN	SLSSA000852	SSA	OBISPO	0	0	0	0	0	0	0	0	-	-	0	0	0	-	-
CULIACÁN	SLSSA017455	SSA	OFICINAS JURISDICCIONALES	0	0	0	0	0	0	0	34	0.00	20	0	0	0	-	-
CULIACÁN	SLSMP000440	PRIVADA	OPERADORA NUEVA CLINICA SANTA MARIA S.A DE C.V	0	0	0	3	0	0	0	6	50.00	2	0	0	0	-	-
CULIACÁN	SLSSA000876	SSA	QUILA	0	0	0	0	0	0	0	6	0.00	20	0	0	0	-	-
CULIACÁN	SLSMP000411	PRIVADA	SANATORIO BATIZ RAMOS	0	0	0	0	0	0	0	1	0.00	20	0	0	0	-	-
CULIACÁN	SLSMP000394	PRIVADA	SANATORIO CEMSI CHAPULTEPEC	0	0	0	0	0	0	0	2	0.00	20	0	0	0	-	-
CULIACÁN	SLIMS000143	IMSS	UMF 35 CULIACAN	0	0	0	6	23	30	7	596	1.01	18	39	58	19	51.72	7
CULIACÁN	SLIMS000155	IMSS	UMF 36 CULIACAN	1	0	-1	14	28	34	6	355	3.94	11	34	45	11	75.56	2
CULIACÁN	SLIMS000160	IMSS	UMF 46 CULIACAN	1	0	-1	7	22	11	-11	329	2.13	16	29	21	-8	52.38	6
CULIACÁN	SLIMS000172	IMSS	UMF 52 CULIACAN	0	0	0	2	6	20	14	75	2.67	13	18	26	8	76.92	1
CULIACÁN	SLIMS000633	IMSS	UMF 55 CULIACAN	0	0	0	5	8	26	18	213	2.35	14	20	52	32	50.00	8
CULIACÁN	SLIMS000196	IMSS	UMFH 22 EL DORADO	0	0	0	6	0	0	0	18	33.33	3	0	0	0	-	-
TOTAL MPIO. CULIACAN				22	11	-11	1,379	308	434	126	8,752	15.76		721	908	187	47.80	
BADIRAGUATO	SLSSA018060	SSA	CARAVANA DE LA SALUD TIPO 0 EL CASTILLO	0	0	0	0	0	0	0	0	-	-	0	0	0	-	-
BADIRAGUATO	SLSSA000362	SSA	HIGUERAS DE ALVAREZ BORBOA(H DELOS MONZO	0	0	0	0	0	0	0	0	-	-	0	0	0	-	-
BADIRAGUATO	SLSSA000246	SSA	HOSPITAL INTEGRAL BADIRAGUATO	0	0	0	0	1	8	7	87	0.00	1	4	17	13	47.06	1
TOTAL MPIO. BADIRAGUATO				0	0	0	0	1	8	7	87	0.00		4	17	13	47.06	
NAVOLATO	SLIMS000435	IMSS	HGSMF 4 NAVOLATO	0	0	0	3	4	10	6	257	1.17	2	12	25	13	40.00	2
NAVOLATO	SLSSA002491	SSA	HOSPITAL INTEGRAL NAVOLATO	0	0	0	0	1	0	-1	36	0.00	3	2	6	4	0.00	4
NAVOLATO	SLSSA002305	SSA	SAN PEDRO	0	0	0	0	0	1	1	8	0.00	3	1	1	0	100.00	1
NAVOLATO	SLIMS000440	IMSS	UMFH 11 VILLA JUAREZ	0	0	0	5	1	4	3	50	10.00	1	2	14	12	28.57	3
TOTAL MPIO. NAVOLATO				0	0	0	8	6	15	9	351	2.28		17	46	29	32.61	
TOTAL JURISDICCION 4, CULIACAN				22	11	-11	1,387	315	457	142	9,190	15.09		742	971	229	47.06	

NUEVA NORMALIDAD

INDICE DE POSITIVIDAD
47.06

TASA DE LETALIDAD
15.09



COVID-19 Sinaloa: Casos y Defunciones JURISDICCIÓN MAZATLÁN



SALUD
SECRETARÍA DE SALUD

**NUEVA
NORMALIDAD**

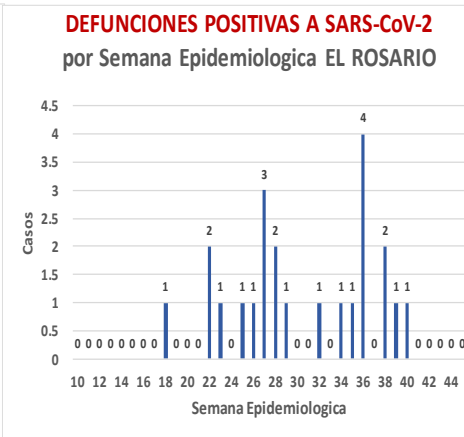
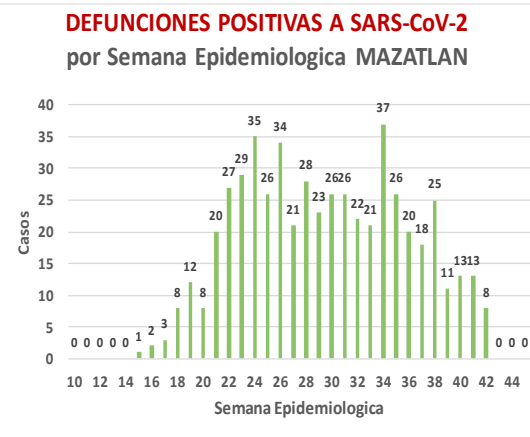
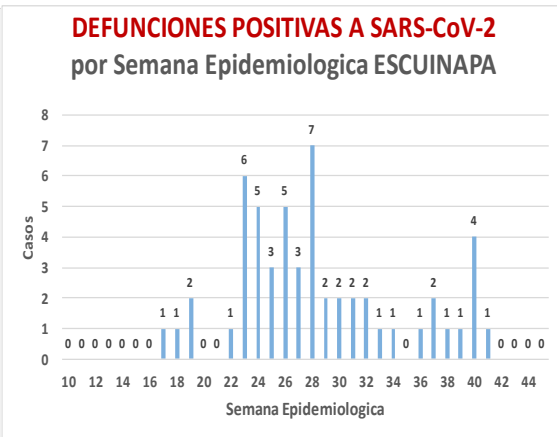
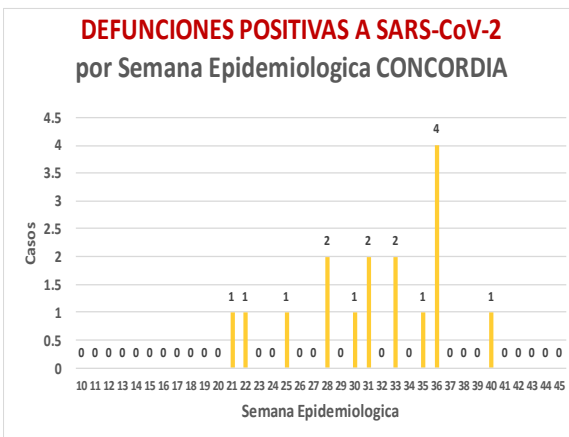
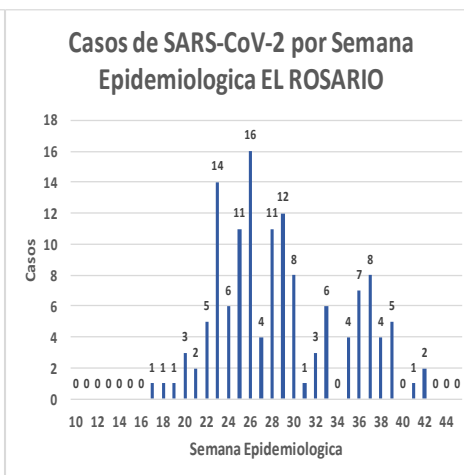
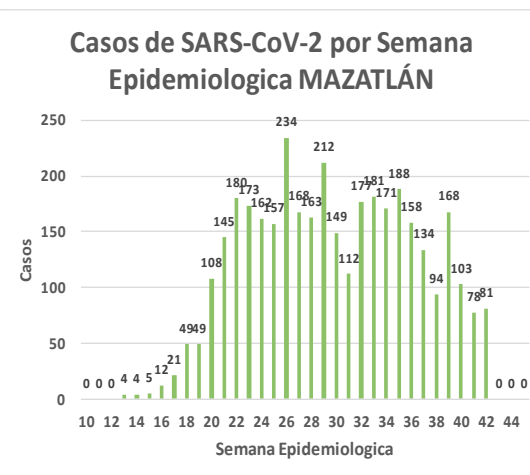
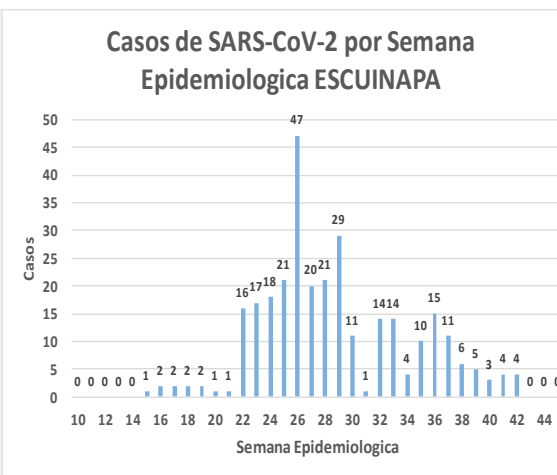
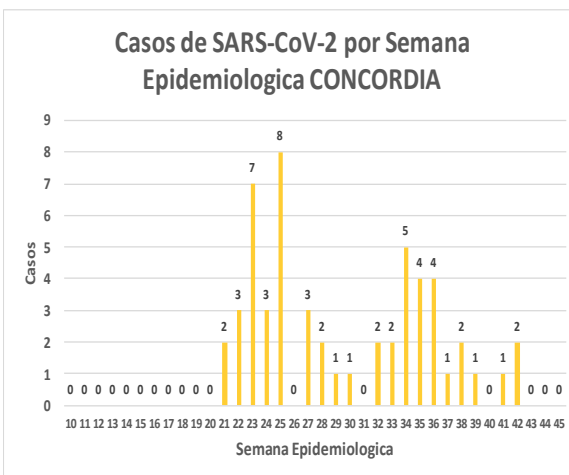
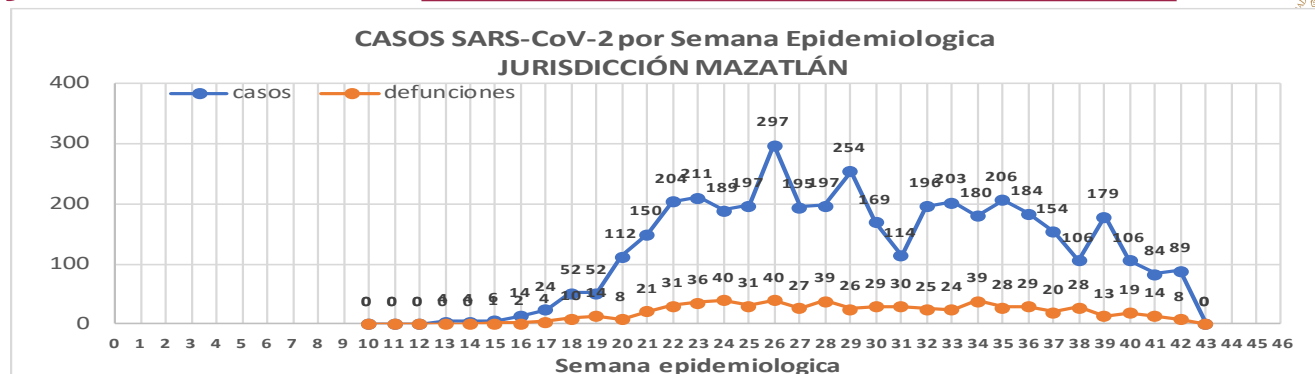
636
Defunciones
Jurisdicción
Mazatlán



Datos actualizados al **domingo, 18 de octubre de 2020**

JURISDICCIÓN SANITARIA	Casos Acum. SARS-CoV-2*	%
Jurisd. No. 6 Mazatlan	4132	100.0%
CONCORDIA	54	1.3%
ESCUINAPA	302	7.3%
MAZATLAN	3640	88.1%
ROSARIO	136	3.3%

* Municipio de residencia



COVID-19 Sinaloa: Muestreo de Casos JURISDICCIÓN MAZATLÁN



NUEVA NORMALIDAD

636
Defunciones
Jurisdicción
MAZATLÁN



Jurisd. No. 6 Mazatlan

INSTITUCION	NO ADECUADO	RECHAZADA	NO RECIBIDA	SOSPECHOSOS	TOTAL CON MUESTRA	% SOSPECHOSOS
IMSS	0	27	9	3,117	3,153	41.8%
IMSS-OPORTUNIDADES	0	11	0	185	196	2.6%
ISSSTE	1	23	3	344	371	4.9%
PRIVADA	4	27	1	271	303	4.0%
SEDENA	0	8	2	242	252	3.3%
SEMAR	0	8	2	165	175	2.3%
SSA	16	27	5	2,707	2,755	36.6%
PEMEX	0	0	0	5	5	0.1%
ESTATAL	0	0	0	4	4	0.1%
MUNICIPAL	2	0	0	319	321	4.3%
TOTAL	23	131	22	7,359	7,535	100.0%

0.3% 1.7% 0.3% 97.7% 100.0%

RESULTADO DEFINITIVO EN PLATAFORMA SISVER; JUR MAZATLÁN

SARS-CoV-2	4168
NEGATIVO	3073
NO RECIBIDA	22
INF AH1N1 PMD	4
RECHAZADA	131
B	7
A H3	3
METAPNEUMOVIRUS	1
ENTEROV//RHINOVIRUS	2
CORONA OC43	0
NO ADECUADO	23
INF A	0
CORONA 229E	0
CORONA NL63	0
CORONA HKU1	0
VSR	0
ADENOVIRUS	0
PARAINFLUENZA 3	0
NO SUBTIPIFICADO	0

INFORMACION AL DIA : domingo, 18 de octubre de 2020

SE TOMO MUESTRA PERO SIN RECEPCION EN LABORATORIO

Municipios	IMSS	IMSS-OPORTUNIDADES	ISSSTE	PRIVADA	SEDENA	SEMAR	SSA	PEMEX	ESTATAL	MUNICIPAL	TOTAL
CONCORDIA	0	0	0	0	0	0	0	0	0	0	0
ESCUINAPA	0	0	0	0	0	0	6	0	0	0	6
MAZATLAN	28	4	3	34	1	3	17	0	0	0	90
ROSARIO	0	0	0	3	0	0	2	0	0	0	96
TOTAL	28	4	3	37	1	3	25	0	0	0	192

COVID-19 Sinaloa: Informe ejecutivo: JURISDICCIÓN MAZATLÁN

Unidades de Salud que han reportado en SISVER

MUNICIPIO	CLUES	SECTOR	UNIDAD	Defunciones en la Semana Epidemiológica			Total Defunciones Asociadas a SarsCov-2	Casos confirmados en la Semana Epidemiológica			Total de Casos Confirmados	Tasa letalidad X 100 (D/G)*100	Lugar Letalidad	PRUEBAS REALIZADAS en la Sem Epidemiológica			INDICE DE POSITIVIDAD	Lugar de Índice de POSITIVIDAD
				SEM EPI NUM-41	SEM EPI NUM-42	Aumento		SEM EPI NUM-41	SEM EPI NUM-42	Aumento				SEM EPI NUM-41	SEM EPI NUM-42	Aumento		
MAZATLÁN	XXDES002099	SSA	BRIGADA EPIDEMIOLOGICA MAZATLAN	0	0	0	0	0	0	0	0	-	-	0	0	0	-	-
MAZATLÁN	SLSMP000732	PRIVADA	CLINICA HOSPITAL MARIA DEL MAR	0	0	0	4	0	0	0	12	33.33	3	0	0	0	-	-
MAZATLÁN	SLSMP000621	PRIVADA	CLINICA DEL MAR DE MAZATLAN S.A DE C.V.	1	0	-1	7	1	0	-1	29	24.14	5	2	2	0	0.00	12
MAZATLÁN	SLIMS000341	IMSS	HGZMF 3 MAZATLAN	9	6	-3	290	48	45	-3	1,551	18.70	7	132	141	9	31.91	7
MAZATLÁN	SLSSA002585	SSA	HOSPITAL GENERAL DE MAZATLAN	3	0	-3	137	2	7	5	359	38.16	2	10	16	6	43.75	5
MAZATLÁN	SLSMM000014	MUNICIPAL	HOSPITAL MARGARITA MAZA DE JUAREZ	0	0	0	13	3	1	-2	206	6.31	11	6	5	-1	20.00	11
MAZATLÁN	SLSMP002844	PRIVADA	HOSPITAL MARINA MAZATLAN	0	0	0	5	1	3	2	77	6.49	10	8	4	-4	75.00	2
MAZATLÁN	SLSDN000016	SEDENA	HOSPITAL MILITAR REGIONAL DE MAZATLAN, SIN.	0	2	2	31	8	3	-5	196	15.82	8	10	12	2	25.00	10
MAZATLÁN	SLSMA000022	SEMAR	HOSPITAL NAVAL DE MAZATLAN	0	0	0	28	2	1	-1	99	28.28	4	7	2	-5	50.00	4
MAZATLÁN	SLSMP000616	PRIVADA	HOSPITAL SHARP MAZATLAN S. A DE C. V.	0	0	0	7	0	0	0	35	20.00	6	0	0	0	-	-
MAZATLÁN	SLIMO000733	IMSS-OPORTUNIDADES	HR VILLA UNION	0	0	0	10	4	0	-4	106	9.43	9	5	2	-3	0.00	12
MAZATLÁN	SLSSA002655	SSA	JURISDICCION SANITARIA VI MAZATLAN	0	0	0	0	4	7	3	420	0.00	14	25	18	-7	38.89	6
MAZATLÁN	SLIST000196	ISSSTE	MAZATLAN	2	1	-1	96	1	6	5	250	38.40	1	5	9	4	66.67	3
MAZATLÁN	SLSSA001576	SSA	MAZATLAN (COL. 20 DE NOVIEMBRE)	0	0	0	0	0	0	0	0	-	-	0	0	0	-	-
MAZATLÁN	SLSSA001605	SSA	MAZATLAN (COL. CENTRO)	0	0	0	0	7	7	0	361	0.00	14	21	26	5	26.92	9
MAZATLÁN	SLSSA017501	SSA	OFICINAS JURISDICCIONALES	0	0	0	0	0	0	0	0	-	-	0	0	0	-	-
MAZATLÁN	SLIMS000353	IMSS	UMF 45 MAZATLAN	0	0	0	2	1	3	2	69	2.90	13	4	3	-1	100.00	1
MAZATLÁN	SLIMS000645	IMSS	UMF 56 PRADOS	0	0	0	3	2	2	0	82	3.66	12	4	7	3	28.57	8
MAZATLÁN	SLSSA002515	SSA	VALLE DEL JARIPILLO	0	0	0	0	0	0	0	1	0.00	14	0	0	0	-	-
TOTAL MPIO. MAZATLAN				15	9	-6	633	84	85	1	3,853	16.43		239	247	8	34.41	
CONCORDIA	XXDES002097	SSA	BRIGADA EPIDEMIOLOGICA CONCORDIA	0	0	0	0	0	0	0	0	-	-	0	0	0	-	-
CONCORDIA	SLSSA000485	SSA	CONCORDIA	0	0	0	0	0	0	0	10	0.00	2	0	0	0	-	-
CONCORDIA	SLSSA000473	SSA	HOSPITAL INTEGRAL CONCORDIA	0	0	0	1	0	1	1	14	7.14	1	0	1	1	100.00	1
TOTAL MPIO. CONCORDIA				0	0	0	1	0	1	1	24	4.17		0	1	1	100.00	
ROSARIO	SLIMO000832	IMSS-OPORTUNIDADES	EL POZOLE	0	0	0	0	0	0	0	0	-	-	0	0	0	-	-
ROSARIO	SLIST000225	ISSSTE	EL ROSARIO	0	0	0	0	0	0	0	1	0.00	2	0	0	0	-	-
ROSARIO	SLSSA001873	SSA	HOSPITAL INTEGRAL DE EL ROSARIO	0	0	0	2	0	2	2	73	2.74	1	2	10	8	20.00	1
ROSARIO	SLIMS000406	IMSS	UMFH 31 EL ROSARIO	0	0	0	0	0	0	0	3	0.00	2	0	0	0	-	-
TOTAL MPIO. ROSARIO				0	0	0	2	0	2	2	77	2.60		2	10	8	20.00	
ESCUINAPA	SLSSA001132	SSA	ESCUINAPA	0	0	0	1	0	0	0	18	5.56	3	1	2	1	0.00	2
ESCUINAPA	SLSSA018253	SSA	HOSPITAL GENERAL ESCUINAPA	0	0	0	22	2	4	2	222	9.91	2	5	10	5	40.00	1
ESCUINAPA	SLSSA001173	SSA	TEACAPAN	0	0	0	0	0	0	0	0	-	-	0	0	0	-	-
ESCUINAPA	SLIMS000230	IMSS	UMFH 29 ESCUINAPA	0	0	0	2	0	0	0	16	12.50	1	1	0	-1	-	-
TOTAL MPIO. ESCUINAPA				0	0	0	25	2	4	2	256	9.77		7	12	5	33.33	
TOTAL JURISDICCION 6, MAZATLÁN				15	9	-6	661	86	92	6	4,210	15.70		248	270	22	34.07	

NUEVA NORMALIDAD

INDICE DE POSITIVIDAD
34.07

TASA DE LETALIDAD
15.7



COVID-19 Sinaloa: Casos y Defunciones JURISDICCIÓN GUASAVE



NUEVA NORMALIDAD

455

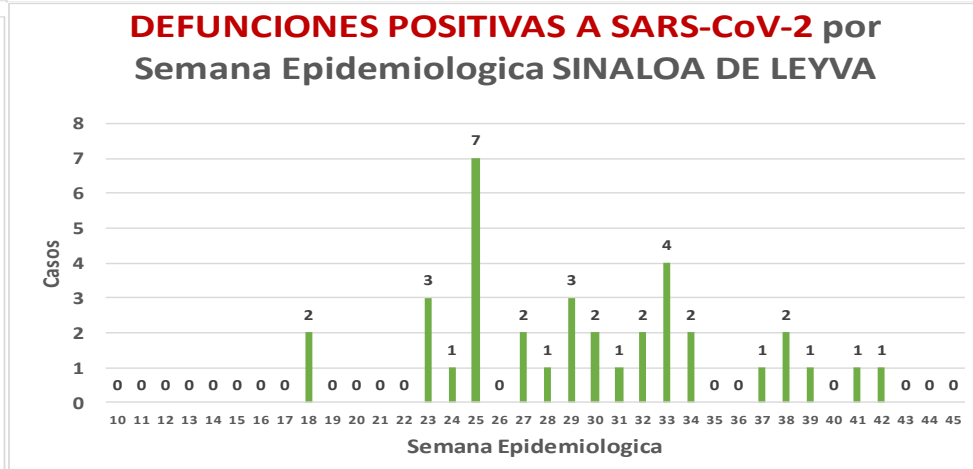
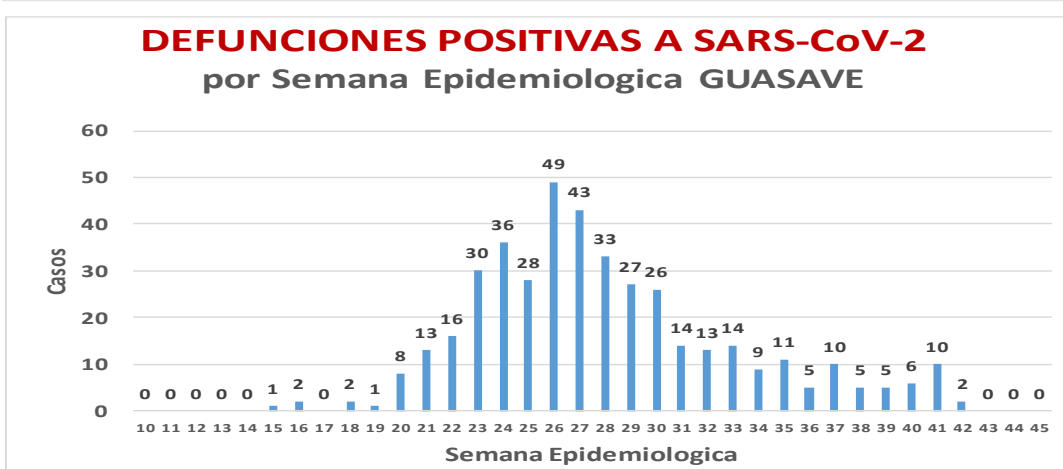
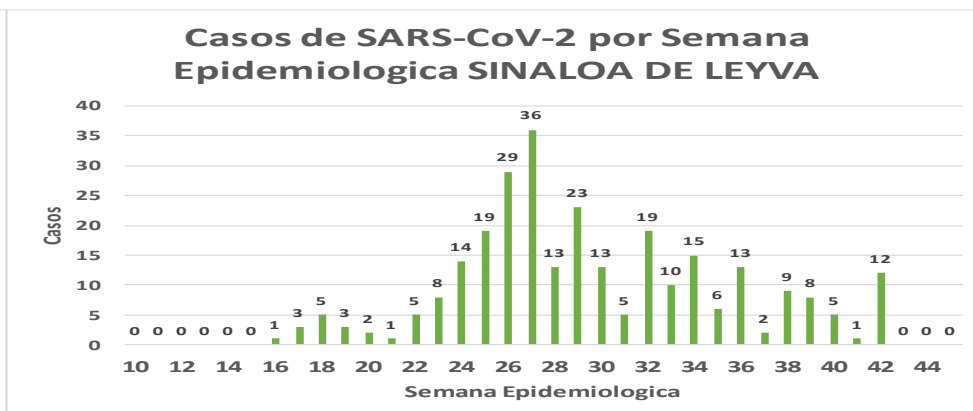
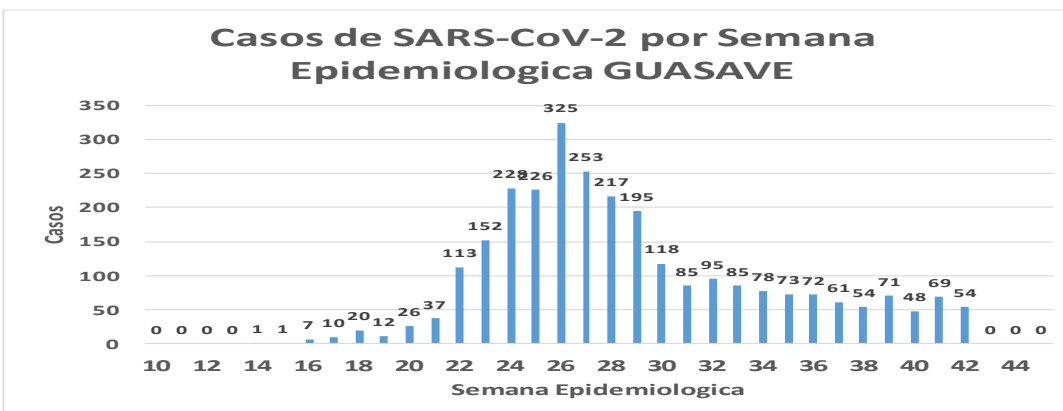
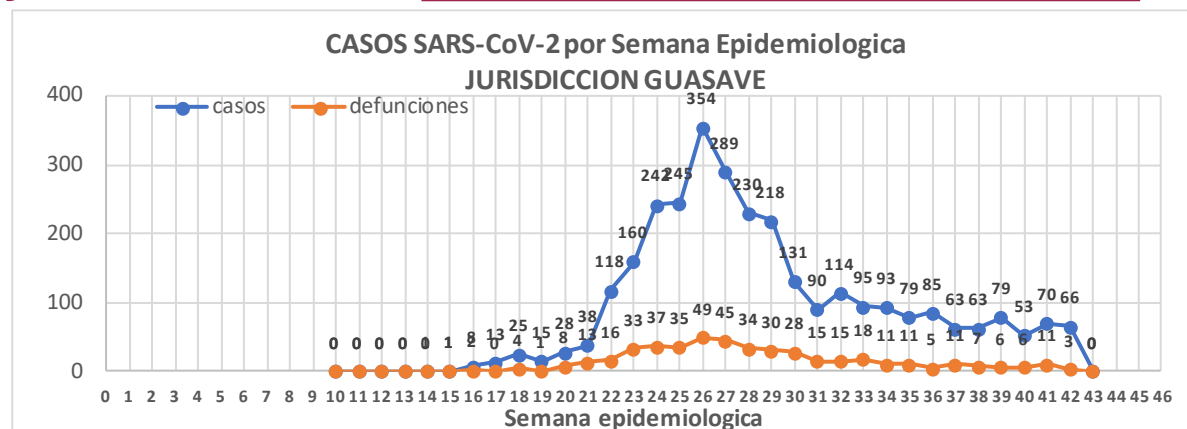
Defunciones Jurisdicción GUASAVE



Datos actualizados al **domingo, 18 de octubre de 2020**

JURISDICCION SANITARIA	Casos Acum. SARS-CoV-2*	%
Jurisd. No. 2 Guasave	3066	100.0%
GUASAVE	2786	90.9%
SINALOA	280	9.1%

* Municipio de residencia



COVID-19 Sinaloa: Muestreo de Casos JURISDICCIÓN GUASAVE



SALUD
SECRETARÍA DE SALUD

NUEVA
NORMALIDAD

455

Defunciones
Jurisdicción
GUASAVE



RESULTADO DEFINITIVO EN PLATAFORMA SISVER; JUR GUASAVE

SARS-CoV-2	3092
NEGATIVO	2440
NO RECIBIDA	4
INF AH1N1 PMD	11
RECHAZADA	117
B	5
A H3	5
METAPNEUMOVIRUS	2
ENTEROV//RHINOVIRUS	5
CORONA OC43	0
NO ADECUADO	11
INF A	0
CORONA 229E	0
CORONA NL63	0
CORONA HKU1	0
VSR	0
ADENOVIRUS	0
PARAINFLUENZA 3	0
NO SUBTIPIFICADO	0

Jurisd. No. 2 Guasave

INSTITUCION	NO ADECUADO	RECHAZADA	NO RECIBIDA	SOSPECHOSOS	TOTAL CON MUESTRA	% SOSPECHOSOS
IMSS	0	87	4	3,218	3,309	56.4%
IMSS-OPORTUNIDADES	0	2	0	13	15	0.3%
ISSSTE	1	2	0	98	101	1.7%
PRIVADA	0	0	0	48	48	0.8%
SEDENA	0	0	0	0	0	0.0%
SEMAR	0	0	0	4	4	0.1%
SSA	10	26	0	2,348	2,384	40.6%
PEMEX	0	0	0	1	1	0.0%
ESTATAL	0	0	0	7	7	0.1%
MUNICIPAL	0	0	0	0	0	0.0%
TOTAL	11	117	4	5,737	5,869	100.0%
	0.2%	2.0%	0.1%	97.8%	100.0%	

INFORMACION AL DIA : domingo, 18 de octubre de 2020

SE TOMO MUESTRA PERO SIN RECEPCION EN LABORATORIO

Municipios	IMSS	IMSS-OPORTUNIDADES	ISSSTE	PRIVADA	SEDENA	SEMAR	SSA	PEMEX	ESTATAL	MUNICIPAL	TOTAL
GUASAVE	94	0	0	10	0	0	47	0	0	0	151
SINALOA	3	0	1	1	0	0	21	0	0	0	26
TOTAL JURISDICCION	97	0	1	11	0	0	68	0	0	0	177

COVID-19 Sinaloa: Informe ejecutivo: JURISDICCIÓN GUASAVE



SALUD
SECRETARÍA DE SALUD

Unidades de Salud que han reportado en SISVER

MUNICIPIO	CLUES	SECTOR	UNIDAD	Defunciones en la Semana Epidemiológica			Total Defunciones Asociadas a SarsCov-2	Casos confirmados en la Semana Epidemiológica			Total de Casos Confirmados	Tasa letalidad X 100 (D/G)*100	Lugar Letalidad	PRUEBAS REALIZADAS en la Sem Epidemiológica			INDICE DE POSITIVIDAD	Lugar de Índice de Positividad
				SEM EPI NUM-41	SEM EPI NUM-42	Aumento		SEM EPI NUM-41	SEM EPI NUM-42	Aumento				SEM EPI NUM-41	SEM EPI NUM-42	Aumento		
GUASAVE	SLSSA001296	SSA	BACHOCO	0	0	0	0	0	0	0	1	0.00	4	0	0	0	-	-
GUASAVE	SLSSA001301	SSA	BAMOA	0	0	0	0	0	0	0	5	0.00	4	0	0	0	-	-
GUASAVE	XXDES002086	SSA	BRIGADA EPIDEMIOLOGICA GUASAVE	0	0	0	0	0	0	0	0	-	-	0	0	0	-	-
GUASAVE	SLSSA018224	SSA	CENTRO DE SALUD GUASAVE II	0	0	0	2	26	11	-15	618	0.32	3	57	23	-34	47.83	3
GUASAVE	SLSSA001354	SSA	COREREPE (EL GALLO)	0	0	0	0	0	0	0	1	0.00	4	0	0	0	-	-
GUASAVE	SLSSA001366	SSA	EL CUBILETE (EL NUMERO UNO)	0	0	0	0	0	0	0	2	0.00	4	0	0	0	-	-
GUASAVE	SLSSA001412	SSA	EL HUITUSSI	0	0	0	0	0	0	0	0	-	-	0	0	0	-	-
GUASAVE	SLSSA001395	SSA	GABRIEL LEYVA SOLANO (BENITO JUAREZ)	0	0	0	0	0	0	0	2	0.00	4	0	0	0	-	-
GUASAVE	SLSSA001383	SSA	GABRIEL LEYVA SOLANO (EL BATAMOTE)	0	0	0	0	0	0	0	1	0.00	4	0	0	0	-	-
GUASAVE	SLIST000160	ISSSTE	GUASAVE	0	0	0	0	0	0	0	0	-	-	0	0	0	-	-
GUASAVE	SLIMS000271	IMSS	HGZMF 32 GUASAVE	9	4	-5	271	31	46	15	1,751	15.48	2	75	92	17	50.00	1
GUASAVE	SLSSA001255	SSA	HOSPITAL GENERAL GUASAVE	1	0	-1	81	4	3	-1	252	32.14	1	5	6	1	50.00	1
GUASAVE	SLSSA001400	SSA	JUAN JOSE RIOS	0	0	0	0	0	0	0	4	0.00	4	0	0	0	-	-
GUASAVE	SLSSA001313	SSA	LA BRECHA	0	0	0	0	0	0	0	2	0.00	4	0	0	0	-	-
GUASAVE	SLSSA001511	SSA	LA TRINIDAD	0	0	0	0	0	0	0	3	0.00	4	0	0	0	-	-
GUASAVE	SLSSA001470	SSA	LAS QUEMAZONES	0	0	0	0	0	0	0	1	0.00	4	0	0	0	-	-
GUASAVE	SLSSA001424	SSA	LEON FONSECA (ESTACION VERDURA)	0	0	0	0	0	0	0	3	0.00	4	0	0	0	-	-
GUASAVE	SLSSA001436	SSA	NIO	0	0	0	0	0	0	0	3	0.00	4	0	0	0	-	-
GUASAVE	SLSSA001441	SSA	PALOS BLANCOS	0	0	0	0	0	0	0	3	0.00	4	0	0	0	-	-
GUASAVE	SLSSA001506	SSA	SAN RAFAEL (GRAL.MIGUEL VALLE DAVALOS)	0	0	0	0	0	0	0	3	0.00	4	0	0	0	-	-
GUASAVE	SLIMS000312	IMSS	UMFH 15 JUAN JOSE RIOS	0	0	0	0	1	0	-1	5	0.00	4	1	1	0	0.00	4
TOTAL MPIO. GUASAVE				10	4	-6	354	62	60	-2	2660	13.31		138	122	-16	49.18	
SINALOA	SLSSA002211	SSA	ESTACION NARANJO	0	0	0	0	0	0	0	4	0.00	1	0	0	0	-	-
SINALOA	SLSSA002141	SSA	SINALOA DE LEYVA	0	0	0	0	1	5	4	134	0.00	1	7	12	5	41.67	-
SINALOA	SLSSA017361	SSA	UNIDAD TECNICO ADMINSTRATIVA	0	0	0	0	0	0	0	0	-	-	0	0	0	-	-
TOTAL MPIO. SINALOA DE LEYVA				0	0	0	0	1	5	4	138	0.00		7	12	5	41.67	
TOTAL JURISDICCION 2, GUASAVE				10	4	-6	354	63	65	2	2,798	12.65		145	134	-11	48.51	

NUEVA NORMALIDAD

INDICE DE POSITIVIDAD
48.51

TASA DE LETALIDAD
12.65



COVID-19 Sinaloa: Casos y Defunciones JURISDICCION GUAMUCHIL



NUEVA NORMALIDAD

235

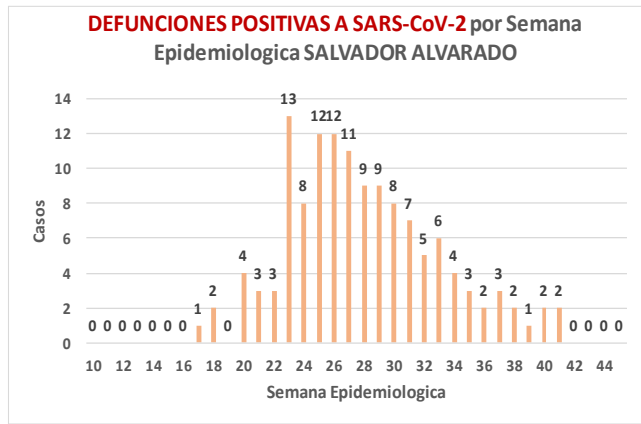
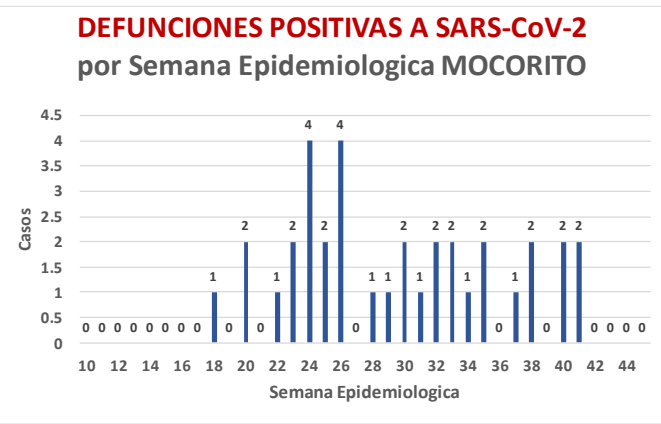
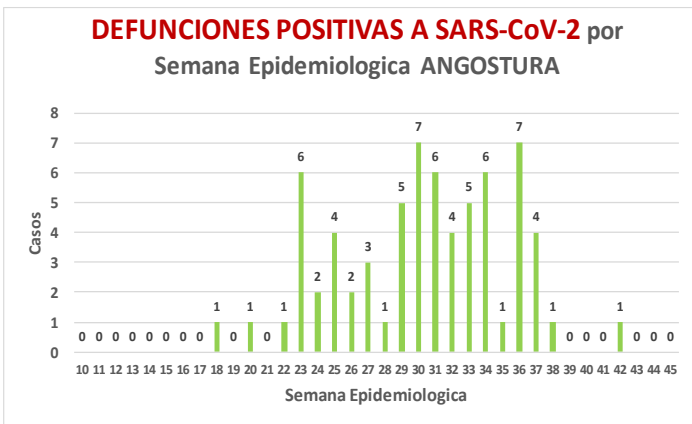
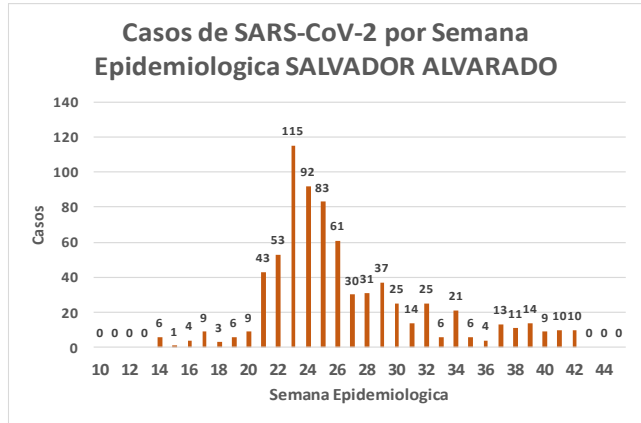
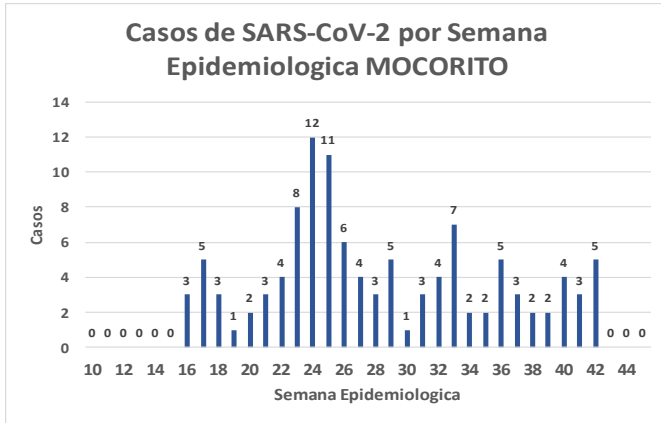
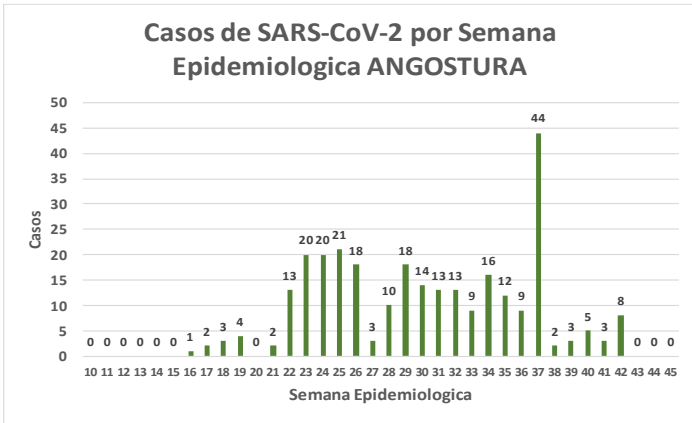
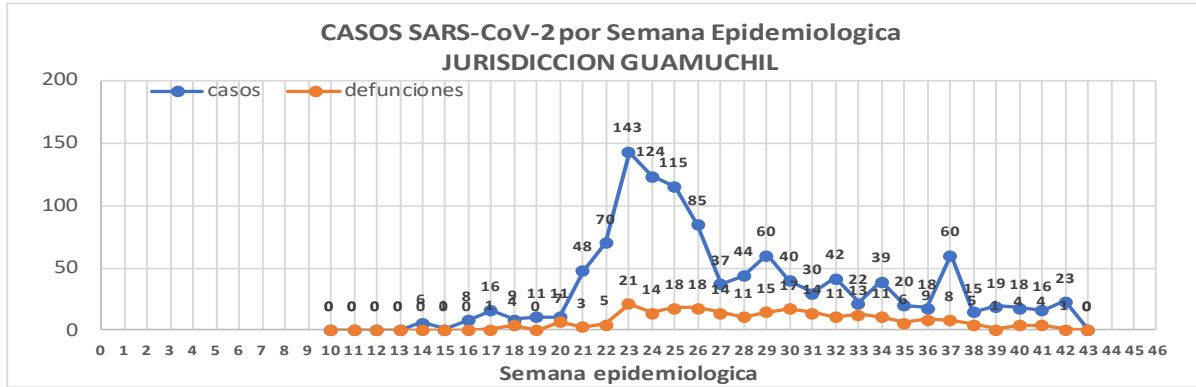
Defunciones Jurisdicción GUAMUCHIL



Datos actualizados al **domingo, 18 de octubre de 2020**

JURISDICCION SANITARIA	Casos Acum. SARS-CoV-2*	%
Jurisd. No. 3 Guamuchil	1150	100.0%
ANGOSTURA	286	24.9%
MOCORITO	113	9.8%
SALVADOR ALVARADO	751	65.3%

* Municipio de residencia



COVID-19 Sinaloa: Muestreo de Casos JURISDICCIÓN GUAMUCHIL



SALUD
SECRETARÍA DE SALUD

Jurisd. No. 3 Guamuchil

INSTITUCION	NO ADECUADO	RECHAZADA	NO RECIBIDA	SOSPECHOSOS	TOTAL CON MUESTRA	% SOSPECHOSOS
IMSS	0	6	1	592	599	32.4%
IMSS-OPORTUNIDADES	0	0	0	0	0	0.0%
ISSSTE	0	2	0	64	66	3.6%
PRIVADA	0	0	0	25	25	1.4%
SEDENA	0	0	0	8	8	0.4%
SEMAR	0	0	0	0	0	0.0%
SSA	2	8	0	1,127	1,137	61.5%
PEMEX	0	0	0	0	0	0.0%
ESTATAL	0	0	0	13	13	0.7%
MUNICIPAL	0	0	0	0	0	0.0%
TOTAL	2	16	1	1,829	1,848	100.0%
	0.1%	0.9%	0.1%	99.0%	100.0%	

RESULTADO DEFINITIVO EN PLATAFORMA SISVER; JUR GUAMUCHIL

SARS-CoV-2	1157
NEGATIVO	640
NO RECIBIDA	1
INF AH1N1 PMD	0
RECHAZADA	16
B	1
A H3	0
METAPNEUMOVIRUS	0
ENTEROV//RHINOVIRUS	3
CORONA OC43	0
NO ADECUADO	2
INF A	0
CORONA 229E	0
CORONA NL63	0
CORONA HKU1	0
VSR	0
ADENOVIRUS	0
PARAINFLUENZA 3	0
NO SUBTIPIFICADO	0

NUEVA
NORMALIDAD

235

Defunciones
Jurisdicción
GUAMUCHIL

INFORMACION AL DIA : domingo, 18 de octubre de 2020

SE TOMO MUESTRA PERO SIN RECEPCION EN LABORATORIO

Municipios	IMSS	IMSS-OPORTUNIDADES	ISSSTE	PRIVADA	SEDENA	SEMAR	SSA	PEMEX	ESTATAL	MUNICIPAL	TOTAL
ANGOSTURA	3	0	1	3	0	0	3	0	0	0	10
MOCORITO	1	0	1	0	0	0	2	0	0	0	4
SALVADOR ALVARADO	6	0	1	1	0	0	6	0	0	0	14
TOTAL JURISDICCION	10	0	3	4	0	0	11	0	0	0	28



COVID-19 Sinaloa: Informe ejecutivo: JURISDICCIÓN GUAMUCHIL

Unidades de Salud que han reportado en SISVER

MUNICIPIO	CLUES	SECTOR	UNIDAD	Defunciones en la Semana Epidemiológica			Total Defunciones Asociadas a SarsCov-2				Total de Casos Confirmados	Tasa letalidad X 100 (D/G)*100	Lugar Letalidad	PRUEBAS REALIZADAS en la Sem Epidemiológica			INDICE DE POSITIVIDAD	Lugar de Índice de POSITIVIDAD
				SEM EPI NUM-41	SEM EPI NUM-42	Aumento		SEM EPI NUM-41	SEM EPI NUM-42	Aumento				SEM EPI NUM-41	SEM EPI NUM-42	Aumento		
SALVADOR ALVARADO	SLSSA001955	SSA	CENTRO DE SALUD GUAMUCHIL	0	0	0	0	0	0	0	0	-	-	0	0	0	-	-
SALVADOR ALVARADO	SLIST000230	ISSSTE	GUAMUCHIL	0	0	0	0	0	0	0	0	-	-	0	0	0	-	-
SALVADOR ALVARADO	SLIMS000411	IMSS	HGSMF 30 GUAMUCHIL	3	0	-3	128	10	7	-3	387	33.07	1	14	13	-1	53.85	2
SALVADOR ALVARADO	SLSSA018113	SSA	HOSPITAL GENERAL DE GUAMUCHIL	0	0	0	56	2	7	5	313	17.89	2	6	9	3	77.78	1
SALVADOR ALVARADO	SLSSA002631	SSA	JURISDICCION SANITARIA III GUAMUCHIL	0	0	0	0	0	0	0	269	0.00	3	0	3	3	0.00	3
TOTAL MPIO. SALVADOR ALVARADO				3	0	-3	184	12	14	2	969	18.99		20	25	5	56.00	
ANGOSTURA	SLSSA000193	SSA	HOSPITAL INTEGRAL ANGOSTURA	0	0	0	0	0	0	0	19	0.00	1	0	0	0	-	-
ANGOSTURA	SLIMS000090	IMSS	UMF 51 LA ANGOSTURA	0	0	0	0	1	0	-1	2	0.00	1	1	0	-1	-	-
TOTAL MPIO. ANGOSTURA				0	0	0	0	1	0	-1	21	0.00		1	0	-1	-	
MOCORITO	SLSSA001716	SSA	HOSPITAL INTEGRAL MOCORITO	0	0	0	1	0	0	0	16	6.25	1	0	0	0	-	-
TOTAL MPIO. MOCORITO				0	0	0	1	0	0	0	16	6.25		0	0	0	-	
TOTAL JURISDICCION 3, GUAMUCHIL				3	0	-3	185	13	14	1	1,006	18.39		21	25	4	56.00	

NUEVA NORMALIDAD

INDICE DE POSITIVIDAD 56.

TASA DE LETALIDAD 18.39



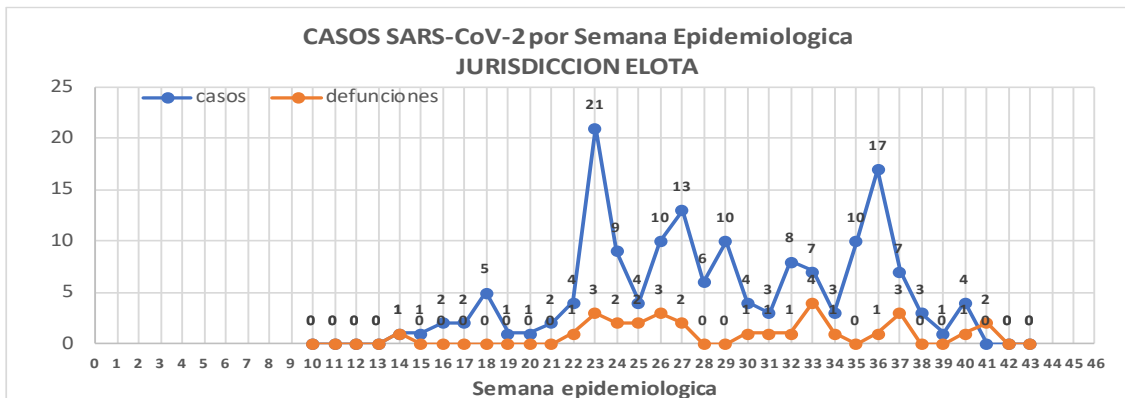
COVID-19 Sinaloa: Casos y Defunciones JURISDICCIÓN ELOTA



Datos actualizados al **domingo, 18 de octubre de 2020**

JURISDICCION SANITARIA	Casos Acum. SARS-CoV-2*	%
Jurisd. No. 5 ELOTA	159	100.0%
COSALA	63	39.6%
ELOTA	50	31.4%
SAN IGNACIO	46	28.9%

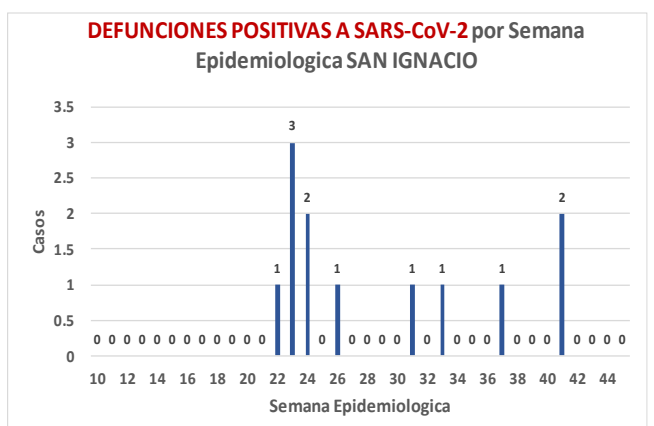
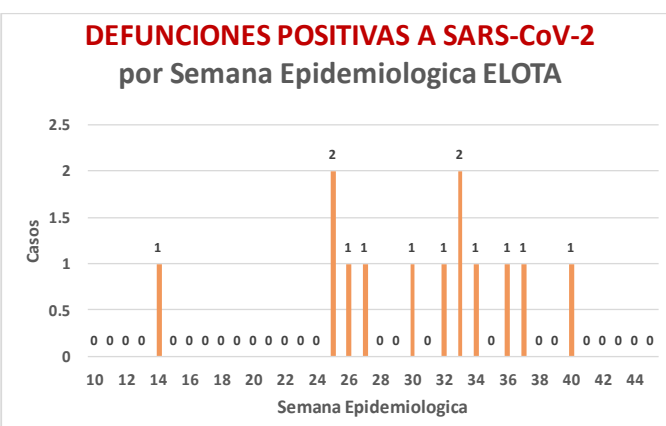
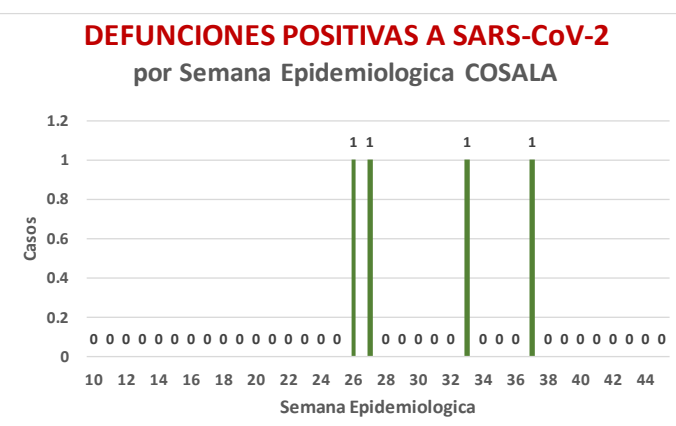
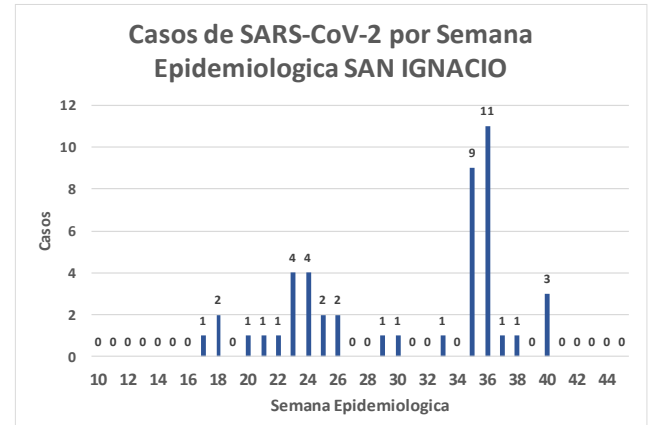
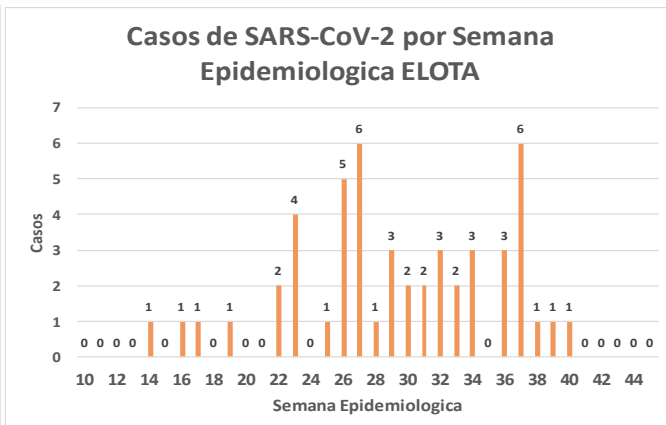
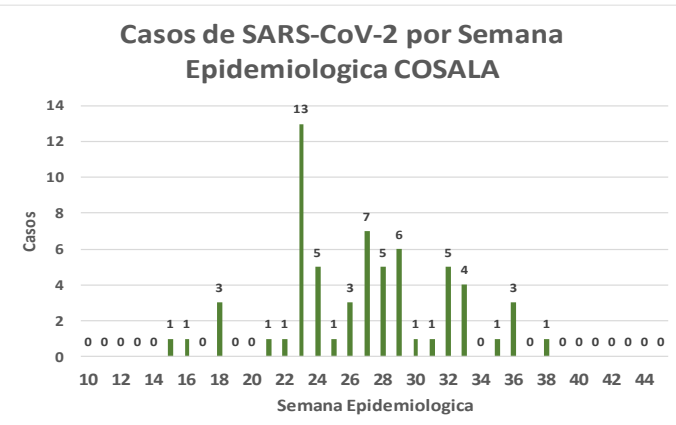
* Municipio de residencia



NUEVA NORMALIDAD

29

Defunciones Jurisdicción ELOTA



COVID-19 Sinaloa: Muestreo de Casos JURISDICCIÓN ELOTA



NUEVA
NORMALIDAD

29

Defunciones
Jurisdicción
ELOTA



Jurisd. No. 5 Elota

INSTITUCION	NO ADECUADO	RECHAZADA	NO RECIBIDA	SOSPECHOSOS	TOTAL CON MUESTRA	% SOSPECHOSOS
IMSS	0	0	0	36	36	10.4%
IMSS-OPORTUNIDADES	0	0	0	1	1	0.3%
ISSSTE	0	0	0	28	28	8.1%
PRIVADA	0	1	0	7	8	2.3%
SEDENA	0	0	0	4	4	1.2%
SEMAR	0	0	0	0	0	0.0%
SSA	1	12	0	252	265	76.4%
PEMEX	0	0	0	0	0	0.0%
ESTATAL	0	0	0	4	4	1.2%
MUNICIPAL	0	0	0	1	1	0.3%
TOTAL	1	13	0	333	347	100.0%

0.3% 3.7% 0.0% 96.0% 100.0%

RESULTADO DEFINITIVO EN PLATAFORMA SISVER; JUR ELOTA

SARS-CoV-2	162
NEGATIVO	148
NO RECIBIDA	0
INF AH1N1 PMD	1
RECHAZADA	13
B	4
A H3	0
METAPNEUMOVIRUS	1
ENTEROV//RHINOVIRUS	3
CORONA OC43	1
NO ADECUADO	1
INF A	0
CORONA 229E	0
CORONA NL63	0
CORONA HKU1	0
VSR	0
ADENOVIRUS	1
PARAINFLUENZA 3	0
NO SUBTIPIFICADO	0

INFORMACION AL DIA : domingo, 18 de octubre de 2020

SE TOMO MUESTRA PERO SIN RECEPCION EN LABORATORIO

Municipios	IMSS	IMSS-OPORTUNIDADES	ISSSTE	PRIVADA	SEDENA	SEMAR	SSA	PEMEX	ESTATAL	MUNICIPAL	TOTAL
COSALA	0	0	0	0	0	0	2	0	0	0	2
ELOTA	0	0	1	0	0	0	1	0	0	0	2
SAN IGNACIO	0	0	1	0	0	0	7	0	0	0	8
TOTAL JURISDICCION	0	0	2	0	0	0	10	0	0	0	12

COVID-19 Sinaloa: Informe ejecutivo: JURISDICCIÓN ELOTA



Unidades de Salud que han reportado en SISVER

MUNICIPIO	CLUES	SECTOR	UNIDAD	Defunciones en la Semana Epidemiologica			Total Defunciones Asociadas a SarsCov-2	Casos confirmados en la Semana Epidemiologica			Total de Casos Confirmados	Tasa letalidad X 100 (D/G)*100	Lugar Letalidad	PRUEBAS REALIZADAS en la Sem Epidemiologica			INDICE DE POSITIVIDAD	Lugar de Indice de POSITIVIDAD
				SEM EPI NUM-41	SEM EPI NUM-42	Aumento		SEM EPI NUM-41	SEM EPI NUM-42	Aumento				SEM EPI NUM-41	SEM EPI NUM-42	Aumento		
ELOTA	SLSSA017594	SSA	HOSPITAL GENERAL LA CRUZ	0	0	0	0	0	0	0	6	0.00	1	0	0	0	-	-
ELOTA	SLSSA001086	SSA	LA CRUZ	0	0	0	0	0	0	0	0	-	-	0	0	0	-	-
ELOTA	SLIMS000225	IMSS	UMF 21 LA CRUZ	0	0	0	0	0	0	0	3	0.00	1	0	0	0	-	-
TOTAL MPIO. ELOTA				0	0	0	0	0	0	0	9	0.00		0	0	0	-	
COSALÁ	SLSSA000572	SSA	HOSPITAL INTEGRAL COSALA	0	0	0	1	0	0	0	50	2.00	-	9	2	-7	0.00	1
TOTAL MPIO. COSALA				0	0	0	1	0	0	0	50	2.00		9	2	-7	0.00	
SAN IGNACIO	SLSSA017570	SSA	HOSPITAL INTEGRAL SAN IGNACIO	0	0	0	0	0	0	0	0	-	-	0	0	0	-	-
TOTAL MPIO. SAN IGNACIO				0	0	0	0	0	0	0	0	-		0	0	0	-	
TOTAL JURISDICCION 5, ELOTA				0	0	0	1	0	0	0	59	1.69		9	2	-7	0.00	

NUEVA NORMALIDAD

INDICE DE POSITIVIDAD .

TASA DE LETALIDAD 1.69





DIRECCIÓN DE PREVENCIÓN Y PROMOCIÓN DE LA SALUD
SUBDIRECCIÓN DE VIGILANCIA EPIDEMIOLÓGICA

SALUD

SECRETARÍA DE SALUD

