



# SERVICIOS DE SALUD DE SINALOA

## SUBDIRECCIÓN DE VIGILANCIA EPIDEMIOLÓGICA



### SÁBADO, 18 DE MARZO DEL 2023

27/FEB/2020 AL 18/MAR/2023, 1115 DÍAS TRANSCURRIDOS DE COVID-19 EN SINALOA

# COVID-19 SINALOA

## COMUNICADO TECNICO DIARIO



**Nota:** Este comunicado contiene información preliminar y sus datos pueden variar sin previo aviso, datos presentados disponibles a la fecha y corte especificados.



**Dr. Rafael Martínez Rocha**

Jefe de Depto. De Vigilancia Epidemiológica  
Servicios de Salud de Sinaloa



**SALUD**

SECRETARÍA DE SALUD

**DGE**

DIRECCIÓN GENERAL  
DE EPIDEMIOLOGÍA

PLATAFORMA SINAVE/SISVER



# SITUACION GENERAL EN EL ESTADO DE SINALOA POR SARS-COV 2



## SERVICIOS DE SALUD DE SINALOA SUBDIRECCION DE EPIDEMIOLOGIA

### SINALOA , PLATAFORMA DE VIGILANCIA EPIDEMIOLOGICA COVID-19

MUNICIPIOS	NOTIFICADOS ACUMULADO AL 18/mar/2023			RESULTADO FINAL						
	AMBOS GENEROS	FEMENINOS	MASCULINOS	RESULTADO NEGATIVO	RESULTADO INFLUENZA	OTROS DX	POSITIVO SARS-CoV-2	SOSPECHOSOS	DEFUNCION (+) Sars-CoV-2	CASOS ACTIVOS *
AHOME	67,727	38,581	29,146	35,927	92	510	30,062	4	1,739	65
CHOIX	985	527	458	474	12	16	475	0	49	2
EL FUERTE	6,262	3,546	2,716	2,813	152	57	3,302	1	289	0
GUASAVE	43,121	24,907	18,214	22,214	143	670	15,575	1	1,071	19
SINALOA	3,314	1,865	1,449	1,905	12	59	1,193	0	154	2
ANGOSTURA	2,958	1,637	1,321	1,325	11	19	1,557	0	173	0
MOCORITO	1,829	993	836	998	15	31	737	0	112	3
SALVADOR ALVARADO	8,724	5,070	3,654	4,357	26	44	4,193	0	288	5
BADIRAGUATO	2,474	1,390	1,084	1,450	552	48	909	0	42	1
CULIACAN	211,837	123,744	88,093	118,643	260	2,098	85,183	31	3,595	269
NAVOLATO	11,118	6,387	4,731	5,621	23	104	5,056	0	352	9
COSALA	1,341	682	659	604	10	15	514	0	16	0
ELOTA	3,822	2,091	1,731	2,191	10	37	1,470	0	69	0
SAN IGNACIO	811	452	359	407	0	13	378	0	31	1
CONCORDIA	649	337	312	306	79	7	310	0	48	0
MAZATLAN	69,533	39,095	30,438	38,873	99	560	27,503	1	1,676	43
ESCUINAPA	4,615	2,626	1,989	2,067	32	107	2,236	0	159	1
ROSARIO	3,695	1,964	1,731	1,534	6	39	1,992	0	114	2
<b>TOTAL</b>	<b>444,815</b>	<b>255,894</b>	<b>188,921</b>	<b>241,709</b>	<b>1,534</b>	<b>4,434</b>	<b>182,645</b>	<b>38</b>	<b>9,977</b>	<b>422</b>
OTRO ESTADO	7,408	4,302	4,250	6,039	20	5	2,338	10	110	6

NOTIFICADOS

444,815

NEGATIVOS

241,709

POSITIVOS

182,645

SOSPECHOSOS

38

DEFUNCIONES

9,977

HOSPITALIZADOS

21,037

### TASAS E INDICES ACUMULADOS

TASA DE INCIDENCIA ESTATAL X 100,000 HABS 5,697

INDICE DE LETALIDAD 5.46%

% POSITIVIDAD 41.1%

INDICE DE HOSPITALIZACION 11.4%



CASOS ACTIVOS\*: Caso Confirmado Positivo con fecha de inicio de sintomas en los ultimos 14 dias.



# CASOS ACTIVOS POR MUNICIPIO EN EL ESTADO DE SINALOA POR SARS-COV 2



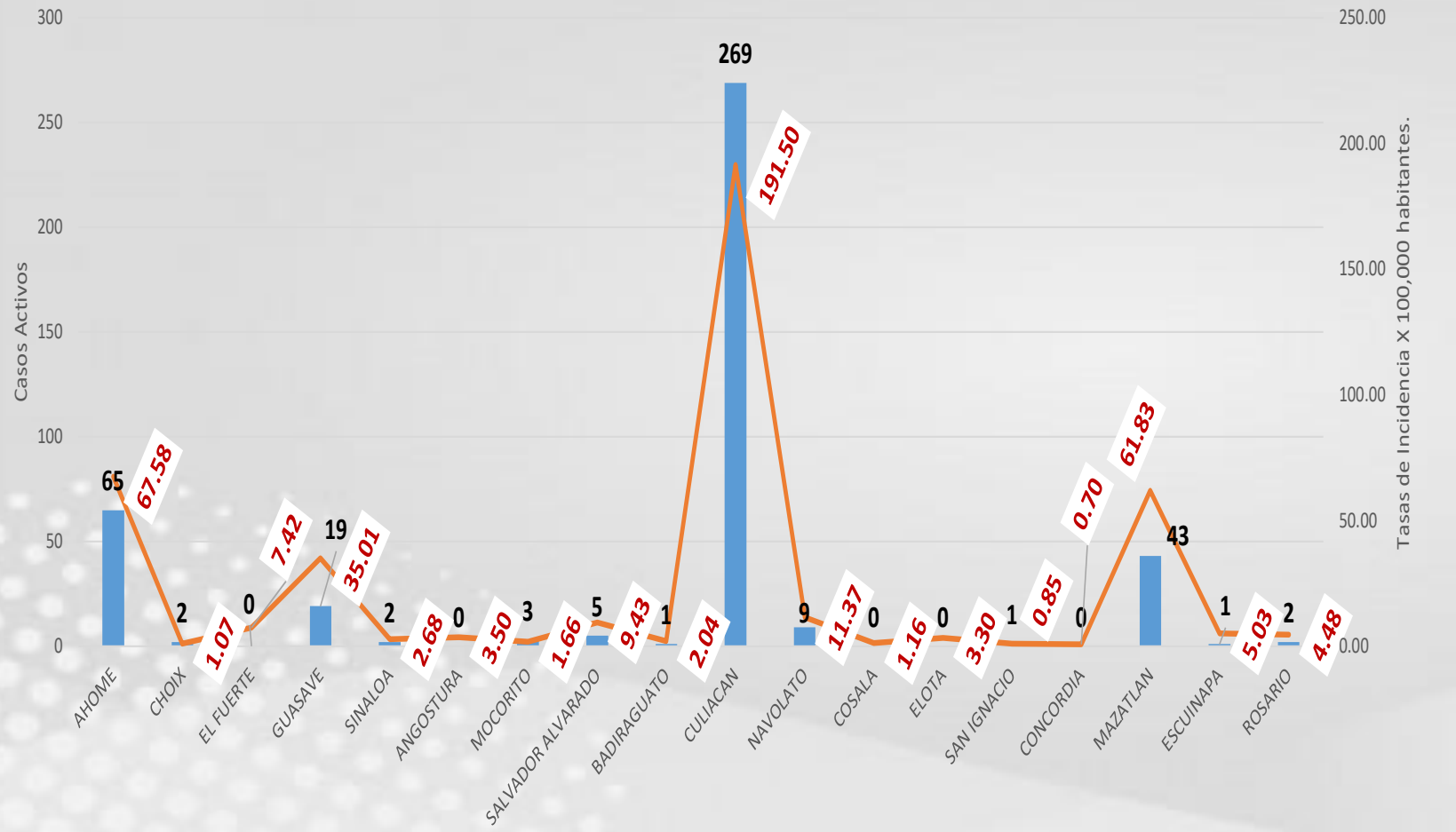
ACTIVOS ESTIMADOS

422

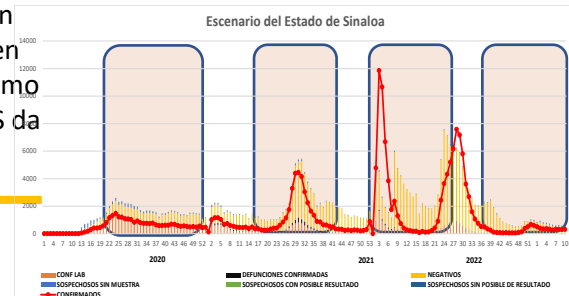
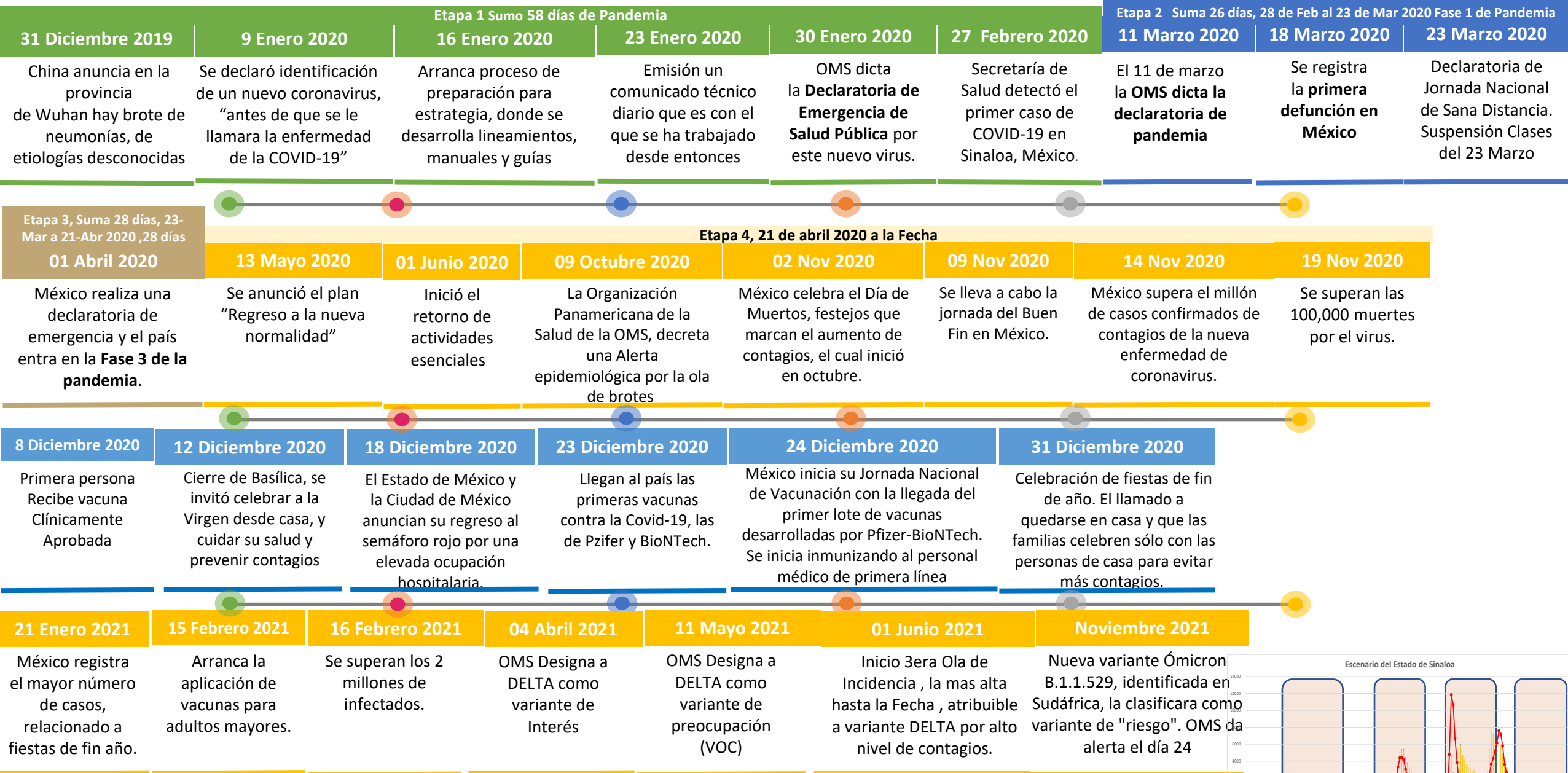
HOSPITALIZADOS 20

AMBULATORIOS 402

**CASO ACTIVO:** Caso Confirmado Positivo con Fecha de Inicio de Síntomas en los **Últimos 14 Días.**



# CRONOLOGIA COVID-19, FASES, ETAPAS Y FECHAS



La primera ola empezó cuando inició la epidemia, en febrero de 2020 hasta Septiembre  
 La segunda ola epidémica fue en octubre de 2020 y llegó un punto máximo en abril de 2021  
 La Tercer ola epidémica Inicio en Junio de 2021 a Noviembre



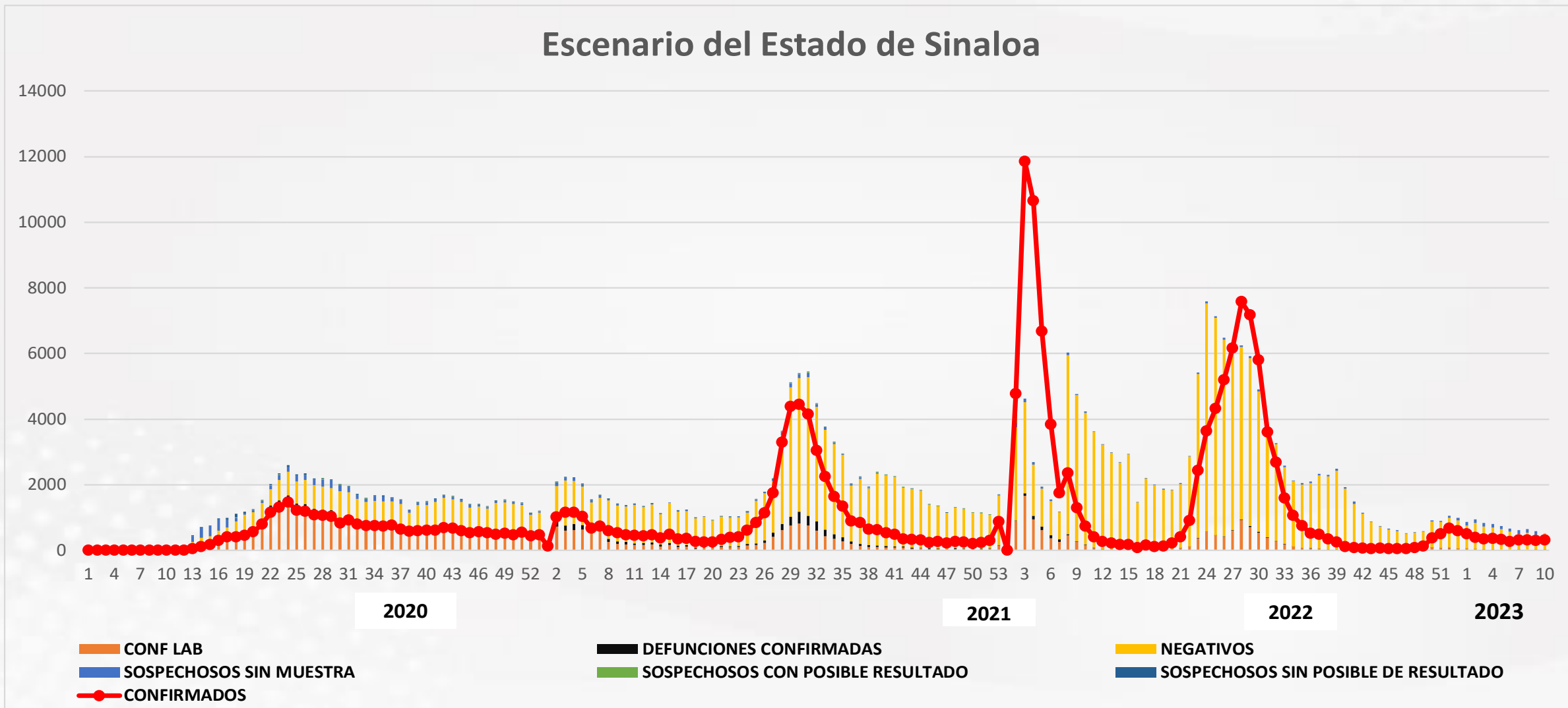
# COVID-19 Sinaloa: Casos Positivos, Sospechosos y Negativos

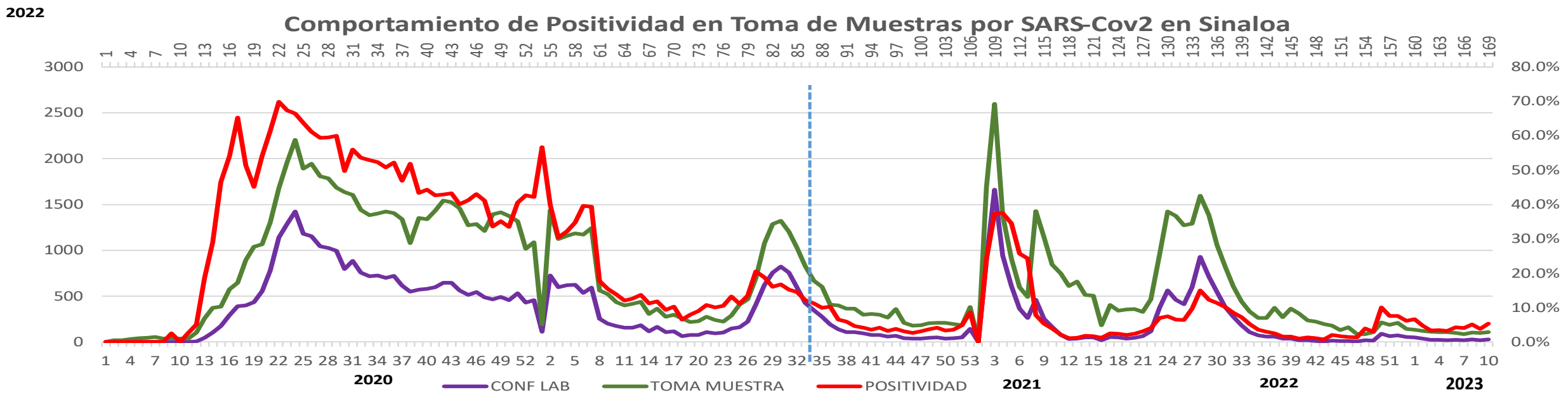
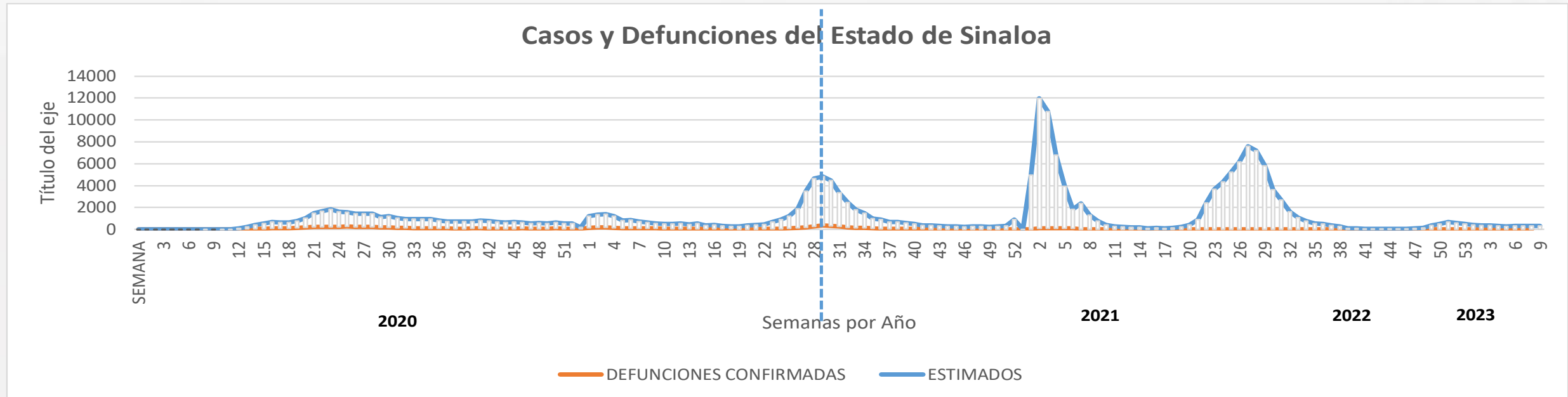


NOTIFICADOS

444,815

## Escenario del Estado de Sinaloa



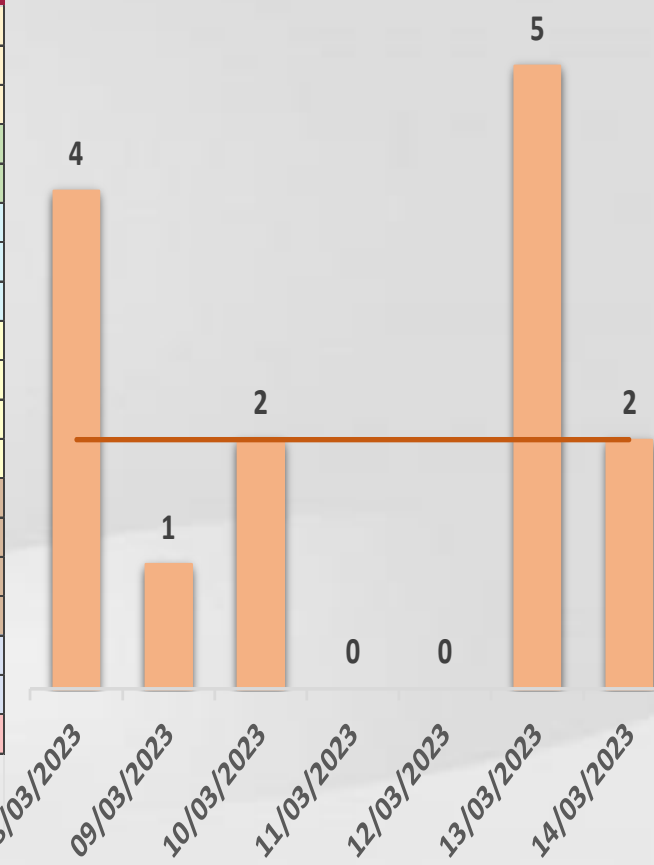




# CONFIRMADOS SARS-COV 2 POR LESP EN SINALOA LOS ULTIMOS 10 DIAS



LISTA DE CASOS CONFIRMADOS POR LESP LOS ULTIMOS DIAS POR MUNICIPIO	CONFIRMADOS ACUMULADOS AL CORTE DE HOY 18/mar/2023	VENTANA DE RESPUESTA LESP CONFIRMADOS A SARS-COV-2			CASOS CONFIRMADOS A SARS-COV-2 LOS ULTIMOS 7 DIAS EVOLUCIONADOS EN PLATAFORMA SINAVE/SISVER							Total Casos Confirmados Últimos 10 Días
		17/03/2023	16/03/2023	15/03/2023	14/03/2023	13/03/2023	12/03/2023	11/03/2023	10/03/2023	09/03/2023	08/03/2023	
AHOME	30,062	0	0	0	0	0	0	0	0	0	1	1
CHOIX	475	0	0	0	0	0	0	0	0	0	0	0
EL FUERTE	3,302	0	0	0	0	0	0	0	0	0	0	0
GUASAVE	15,575	0	0	0	0	0	0	0	1	0	0	1
SINALOA	1,193	0	0	0	0	0	0	0	0	0	0	0
ANGOSTURA	1,557	0	0	0	0	0	0	0	0	0	0	0
MOCORITO	737	0	0	0	0	0	0	0	0	0	0	0
SALVADOR ALVARADO	4,193	0	0	0	0	1	0	0	0	0	0	1
BADIRAGUATO	909	0	0	0	0	0	0	0	0	0	0	0
CULIACAN	85,183	1	1	2	2	3	0	0	1	1	3	14
NAVOLATO	5,056	0	0	0	0	0	0	0	0	0	0	0
COSALA	514	0	0	0	0	0	0	0	0	0	0	0
ELOTA	1,470	0	0	0	0	0	0	0	0	0	0	0
SAN IGNACIO	378	0	0	0	0	0	0	0	0	0	0	0
CONCORDIA	310	0	0	0	0	0	0	0	0	0	0	0
MAZATLAN	2,236	0	0	0	0	1	0	0	0	0	0	1
ESCUINAPA	27,503	0	0	0	0	0	0	0	0	0	0	0
ROSARIO	1,992	0	0	0	0	0	0	0	0	0	0	0
<b>Total Estado</b>	<b>182,645</b>	<b>1</b>	<b>1</b>	<b>2</b>	<b>2</b>	<b>5</b>	<b>0</b>	<b>0</b>	<b>2</b>	<b>1</b>	<b>4</b>	<b>18</b>
De Otros Estados	<b>2,338</b>	Fuente: Plataforma Nacional SINAVE/SISVER, Preliminar al Corte. Acumulados al 18/mar/2023, Por Municipio. Con Ventana de										
Total	<b>184,983</b>	Tiempo de 3 días. Esta considerado referente a los procesos de laboratorio y posible										



demanda de muestras así como de actualización en Plataforma.

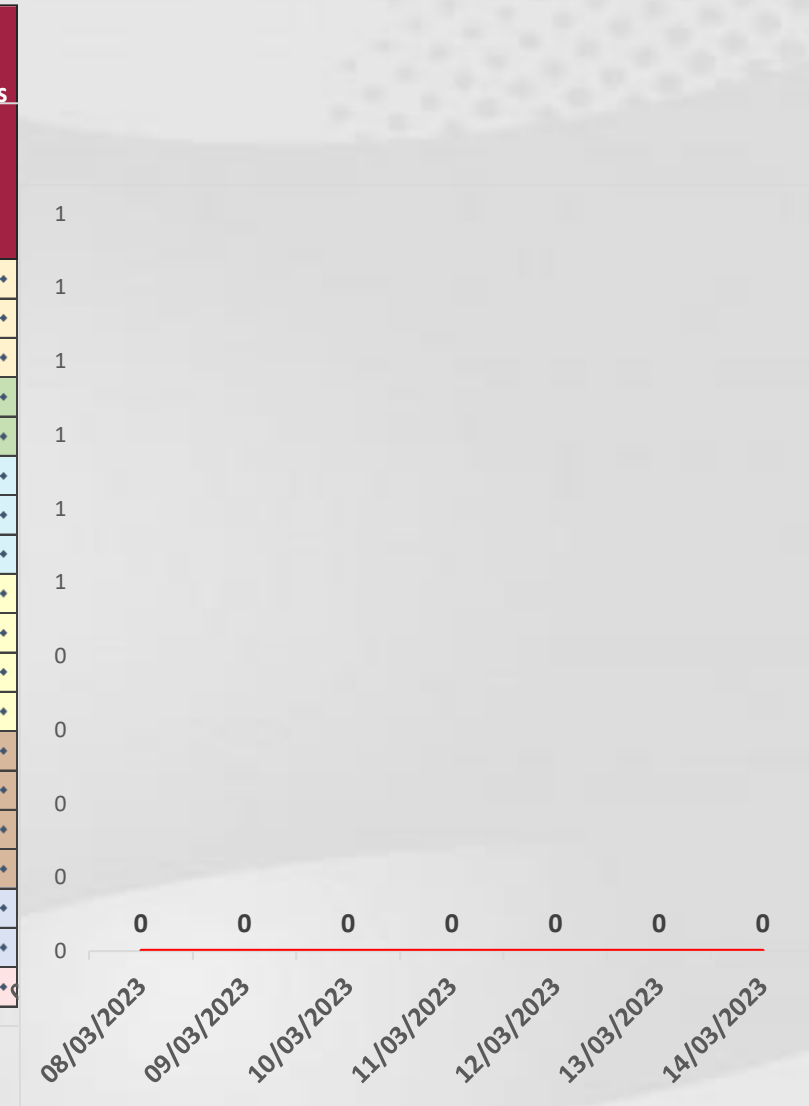


# COVID-19 Sinaloa: Defunciones Confirmadas por Laboratorio a SARS-CoV-2 Notificadas por Municipio últimos 10 días.



LISTA DE CASOS DE DEFUNCIONES CONFIRMADAS POR LESP LOS ULTIMOS DIAS POR MUNICIPIO	CONFIRMADOS ACUMULADOS AL CORTE DE HOY 18/mar/2023	VENTANA DE RESPUESTA LESP CONFIRMADOS A SARS-COV-2			CASOS CONFIRMADOS A SARS-COV-2 LOS ULTIMOS 7 DIAS EVOLUCIONADOS EN PLATAFORMA SINAVE/SISVER							Total Defunciones Confirmadas a SARS-Cov2 los Últimos 10 Días	
		17/03/2023	16/03/2023	15/03/2023	14/03/2023	13/03/2023	12/03/2023	11/03/2023	10/03/2023	09/03/2023	08/03/2023		
AHOME	1,739	0	0	0	0	0	0	0	0	0	0	0	0
CHOIX	49	0	0	0	0	0	0	0	0	0	0	0	0
EL FUERTE	289	0	0	0	0	0	0	0	0	0	0	0	0
GUASAVE	1,071	0	0	0	0	0	0	0	0	0	0	0	0
SINALOA	154	0	0	0	0	0	0	0	0	0	0	0	0
ANGOSTURA	173	0	0	0	0	0	0	0	0	0	0	0	0
MOCORITO	112	0	0	0	0	0	0	0	0	0	0	0	0
SALVADOR ALVARADO	288	0	0	0	0	0	0	0	0	0	0	0	0
BADIRAGUATO	42	0	0	0	0	0	0	0	0	0	0	0	0
CULIACAN	3,595	0	0	0	0	0	0	0	0	0	0	0	0
NAVOLATO	352	0	0	0	0	0	0	0	0	0	0	0	0
COSALA	16	0	0	0	0	0	0	0	0	0	0	0	0
ELOTA	69	0	0	0	0	0	0	0	0	0	0	0	0
SAN IGNACIO	31	0	0	0	0	0	0	0	0	0	0	0	0
CONCORDIA	48	0	0	0	0	0	0	0	0	0	0	0	0
MAZATLAN	159	0	0	0	0	0	0	0	0	0	0	0	0
ESCUINAPA	1,676	0	0	0	0	0	0	0	0	0	0	0	0
ROSARIO	114	0	0	0	0	0	0	0	0	0	0	0	0
<b>Total Estado</b>	<b>9,977</b>	<b>0</b>	<b>0</b>	<b>0</b>	<b>0</b>	<b>0</b>	<b>0</b>	<b>0</b>	<b>0</b>	<b>0</b>	<b>0</b>	<b>0</b>	<b>0</b>
De Otros Estados	<b>110</b>												
<b>Total</b>	<b>10,087</b>												

Fuente: Plataforma Nacional SINAVE/SISVER, Preliminar al Corte. Acumulados al 18/mar/2023, Por Municipio. Con Ventana de Tiempo de 3 días.



**VENTANA DE TIEMPO:** Lapso de respuesta considerado referente a los procesos de laboratorio y posible demanda de muestras, certificación por defunción, así como de actualización en Plataforma.



# COVID-19 Sinaloa: Casos y Defunciones Positivas a SARS-CoV-2, por LESPS, Notificadas por Jurisdicción los últimos 10 días.



LISTA DE CASOS CONFIRMADOS POR LESP LOS ULTIMOS DIAS POR MUNICIPIO	CONFIRMADOS ACUMULADOS AL CORTE DE HOY 18/mar/2023	VENTANA DE RESPUESTA LESP CONFIRMADOS A SARS-COV-2			CASOS CONFIRMADOS A SARS-COV-2 LOS ULTIMOS 7 DIAS EVOLUCIONADOS EN PLATAFORMA SINAVE/SISVER							Total Confirmados por LESP en SISVER los Ultimos 10 Dias	
		17/03/2023	16/03/2023	15/03/2023	14/03/2023	13/03/2023	12/03/2023	11/03/2023	10/03/2023	09/03/2023	08/03/2023		
Jurisdicción I, Los Mochis	33,839	0	0	0	0	0	0	0	0	0	1	1	
Jurisdicción II, Guasave	16,768	0	0	0	0	0	0	0	1	0	0	1	
Jurisdicción III, Guamuchil	6,487	0	0	0	0	1	0	0	0	0	0	1	
Jurisdicción IV, Culiacán	91,148	1	1	2	2	3	0	0	1	1	3	14	
Jurisdicción V, Mazatlán	2,362	0	0	0	0	1	0	0	0	0	0	1	
Jurisdicción VI, Escuinapa	32,041	0	0	0	0	0	0	0	0	0	0	0	
<b>Total Estado</b>	<b>182,645</b>	<b>1</b>	<b>1</b>	<b>2</b>	<b>2</b>	<b>5</b>	<b>0</b>	<b>0</b>	<b>2</b>	<b>1</b>	<b>4</b>	<b>18</b>	



LISTA DE DEFUNCIONES ULTIMOS DIAS POR JURISDICCIONES	DEFUNCIONES ACUMULADAS AL CORTE DE HOY 18/mar/2023	VENTANA DE RESPUESTA LESP CONFIRMADOS A SARS-COV-2			DEFUNCIONES CONFIRMADAS A SARS-COV-2 LOS ULTIMOS 7 DIAS EVOLUCIONADOS EN PLATAFORMA SINAVE/SISVER							Total Evoluciones a Defuncion en los Ultimos 10 Dias	
		17/03/2023	16/03/2023	15/03/2023	14/03/2023	13/03/2023	12/03/2023	11/03/2023	10/03/2023	09/03/2023	08/03/2023		
Jurisdicción I, Los Mochis	2,077	0	0	0	0	0	0	0	0	0	0	0	
Jurisdicción II, Guasave	1,225	0	0	0	0	0	0	0	0	0	0	0	
Jurisdicción III, Guamuchil	573	0	0	0	0	0	0	0	0	0	0	0	
Jurisdicción IV, Culiacán	3,989	0	0	0	0	0	0	0	0	0	0	0	
Jurisdicción V, Mazatlán	116	0	0	0	0	0	0	0	0	0	0	0	
Jurisdicción VI, Escuinapa	1,997	0	0	0	0	0	0	0	0	0	0	0	
<b>Total Estado</b>	<b>9,977</b>	<b>0</b>	<b>0</b>	<b>0</b>	<b>0</b>	<b>0</b>	<b>0</b>	<b>0</b>	<b>0</b>	<b>0</b>	<b>0</b>	<b>0</b>	

**VENTANA DE TIEMPO:** Lapso de respuesta considerado referente a los procesos de laboratorio y posible demanda de muestras, certificación por defunción, así como de actualización en Plataforma.

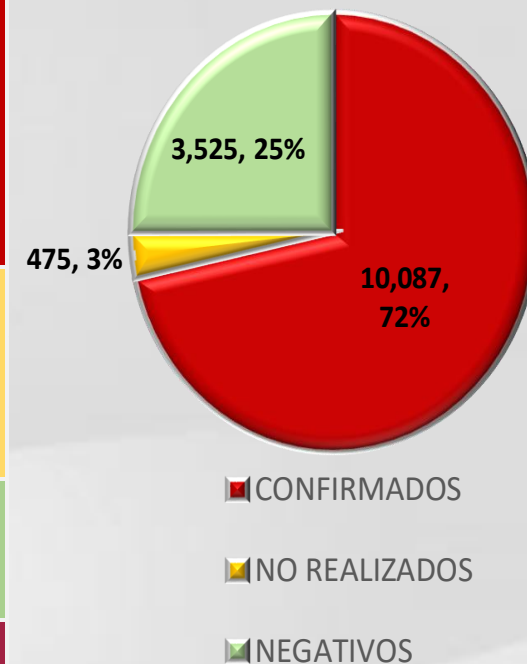
# COVID-19 Sinaloa: Defunciones Confirmadas por Laboratorio, Asociación o Dictaminación a SARS-CoV-2 Notificadas al Estado.



**COVID 19, SINALOA:** DEFUNCIONES  
POR ASOCIACION Y DICTAMINACION  
CLINICA EPIDEMIOLOGICA

CLASIFICACION FINAL DE DEFUNCIONES AL 18/mar/2023	TOMA DE MUESTRA		TOTAL	TOTAL DEFUNCIONES
	SI	NO		
CONFIRMADO POR LABORATORIO	7,740	0	7,740	<b>10,087</b>
CONFIRMADO POR ANTIGENO	152	1,530	1,682	
CONFIRMADO POR ASOCIACION	22	99	121	
CONFIRMADO POR DICTAMINACION	43	501	544	
INVALIDO	4	0	4	<b>475</b>
NO REALIZADO	83	0	83	
SOSPECHOSO	46	342	388	
NEGATIVO	2,815	0	2,815	<b>3,525</b>
NEGATIVO ANTIGENO	20	690	710	
<b>TOTAL</b>	<b>10,925</b>	<b>3,162</b>	<b>14,087</b>	<b>14,087</b>

CLASIFICACION FINAL DE PRUEBAS SARS COV2 DE DEFUNCIONES



# COVID-19 Sinaloa: Casos confirmados en personal de la salud por Institución



SARS-CoV-2 POR INSTITUCION Y PERSONAL	MEDICOS	ENFERMERAS	OTROS TRABAJADORES	LABORATORISTAS	DENTISTAS	TOTAL
SSA	1,350	1,556	1,430	104	142	4,582
IMSS	1,768	3,010	2,600	164	67	7,609
IMSS-OPORTUNIDADES	115	124	84	2	5	330
SEDENA	7	5	9	2	0	23
ISSSTE	506	729	342	40	19	1,636
SEMAR	19	29	12	2	2	64
MUNICIPAL	14	11	13	0	0	38
ESTATAL	108	60	35	4	0	207
PRIVADA	210	185	757	14	15	1,181
PEMEX	0	0	0	0	0	0
CRUZ ROJA	0	0	0	0	0	0
UNIVERSITARIO	1	0	0	0	0	1
<b>TOTAL</b>	<b>4,098</b>	<b>5,709</b>	<b>5,282</b>	<b>332</b>	<b>250</b>	<b>15,671</b>
	26.2%	36.4%	33.7%	2.1%	1.6%	100.0%

CONFIRMADOS DEL AREA DE LA SALUD	CASOS	DEFUNCIONES
MEDICOS	4,098	69
ENFERMERAS	5,709	20
OTROS TRABAJADORES DE LA SALUD	5,282	24
LABORATORISTAS	332	3
DENTISTAS	250	4
<b>TOTAL</b>	<b>15,671</b>	<b>120</b>



# CUADROS ACUMULADOS CONFIRMADOS A SARS-COV 2 POR INSTITUCION EN EL ESTADO DE SINALOA



CONFIRMADOS A SARS-COV2	CASOS	DEFUNCIONES
SSA	33,434	1,868
IMSS	100,905	5,871
IMSS-OPORTUNIDADES	2,539	95
SEDENA	780	83
ISSSTE	7,724	1,535
SEMAR	601	36
MUNICIPAL	237	16
ESTATAL	1,131	301
PRIVADA	37,595	281
PEMEX	7	1
CRUZ ROJA	0	0
UNIVERSITARIO	1	0
<b>TOTAL</b>	<b>184,954</b>	<b>10,087</b>

EMBARAZADAS POSITIVAS A SARS-COV2	CASOS	DEFUNCIONES
SSA	440	12
IMSS	1,199	6
IMSS-OPORTUNIDADES	71	0
SEDENA	14	0
ISSSTE	53	0
SEMAR	9	0
MUNICIPAL	2	0
ESTATAL	18	0
PRIVADA	427	2
PEMEX	0	0
CRUZ ROJA	0	0
UNIVERSITARIO	0	0
<b>TOTAL</b>	<b>2,233</b>	<b>20</b>

HOSPITALIZADOS CONFIRMADOS A SARS-COV2	CASOS HOSPITALIZADOS	DEFUNCIONES HOSPITALIZADOS
SSA	4,967	1,864
IMSS	10,428	5,825
IMSS-OPORTUNIDADES	258	93
SEDENA	330	81
ISSSTE	3,067	1,531
SEMAR	254	36
MUNICIPAL	64	16
ESTATAL	575	301
PRIVADA	1,093	281
PEMEX	1	1
CRUZ ROJA	0	0
UNIVERSITARIO	0	0
<b>TOTAL</b>	<b>21,037</b>	<b>10,029</b>

MENORES DE 18 AÑOS CONFIRMADOS A SARS-COV2	CASOS	DEFUNCIONES
SSA	3,068	8
IMSS	5,144	24
IMSS-OPORTUNIDADES	252	1
SEDENA	54	0
ISSSTE	212	2
SEMAR	27	0
MUNICIPAL	5	0
ESTATAL	47	0
PRIVADA	3,538	1
PEMEX	0	0
CRUZ ROJA	0	0
UNIVERSITARIO	0	0
<b>TOTAL</b>	<b>12,347</b>	<b>36</b>



# SERVICIOS DE SALUD DE SINALOA

SUBDIRECCIÓN DE VIGILANCIA EPIDEMIOLÓGICA



## COVID-19 SINALOA COMUNICADO TECNICO DIARIO



**Dr. Macondo Montoya Parra.**

Subdirector De Vigilancia Epidemiológica.

**Dr. Rafael Martínez Rocha.**

Jefe de Depto. De Vigilancia Epidemiológica.

**Dr. Carlos Alberto Carlón Núñez.**

Coordinador Estatal SISVER.



**SALUD**

SECRETARÍA DE SALUD

**DGE**

DIRECCIÓN GENERAL  
DE EPIDEMIOLOGÍA

PLATAFORMA SINAVE/SISVER

Notificación de Eventos Emergentes con Impacto Epidemiológico al  
667 758-70-00, ext. 40413.

E-mail: [epidesin@yahoo.com.mx](mailto:epidesin@yahoo.com.mx)

Blvd. Alfonso Zaragoza Maytorena n° 2204, edificio "A", tercer piso,  
Fraccionamiento Bonanzas, C.P. 80020, Culiacán, Sinaloa.



Bitácora diaria de CTD Covid-19 en  
[http://saludsinaloa.gob.mx/index.php/coronavirus\\_/](http://saludsinaloa.gob.mx/index.php/coronavirus_/)  
Apartado "Panorama Epidemiológico de COVID-19"